Marktgemeinde Vösendorf

Voranschlag 2020

Vorbericht

VÖSENDORF

Marktgemeinde Vösendorf

Vorbericht zum Voranschlag 2020

Vorbericht zum Voranschlag 2020 gem. § 3 der NÖ Gemeindehaushaltsverordnung (NÖ GHVO)

Entwicklung des Haushaltspotenzials

Entwicklung des Nettoergebnisses

Entwicklung der Volkszahl

Entwicklung der Abgabenertragsanteile

Entwicklung des Schuldenstandes

Entwicklung der Rücklagen mit und ohne Zahlungsmittelreserve

Entwicklung der Leasingverpflichtungen

Entwicklung der Haftungen

Entwicklung der Finanzkraft für die Umlagenberechnung

Entwicklung der NÖKAS-Umlage

Entwicklung der Sozialhilfeumlage

Entwicklung des Haushaltspotenzials

Erläuterung:

Das Haushaltspotenzial hat seine Grundlage in § 67 Z. 11 der NÖ Gemeindeordnung 1973 (NÖ GO
1973) und ist erstmals im Voranschlag 2020 auszuweisen. Die Angaben zu den Vorjahren entfallen
daher.

Haushaltspotenzial: Differenz der wiederkehrenden Mittelaufbringungen abzüglich der wiederkehrenden Mittelverwendungen unter Berücksichtigung der entsprechenden Forderungen
und Verbindlichkeiten.

Das Haushaltspotenzial ist eine wichtige Kenngröße und gibt die aktuelle Leistungsfähigkeit der Gemeinde wieder. Das schafft Vergleichbarkeit mit der bisherigen Rechtslage, aus der Überschüsse und Abgänge abzuleiten waren und dient der Transparenz.

Entwicklung des Haushaltspotenzials

Entwicklung des Nettoergebnisses

Erläuterung:

Beim Nettoergebnis handelt es sich um das Ergebnis des Ergebnisvoranschlages und ist erstmals für das Haushaltsjahr 2020 auszuweisen. Die Angaben zu den Vorjahren entfallen daher.

Ein positives Nettoergebnis bedeutet, dass die Erträge voraussichtlich ausreichend sein werden, die Aufwendungen für die kommunalen Leistungen (inklusive des Werteverzehrs des Anlagevermögens in Form der Abschreibungen) abzudecken.

Entwicklung des Nettoergebnisses

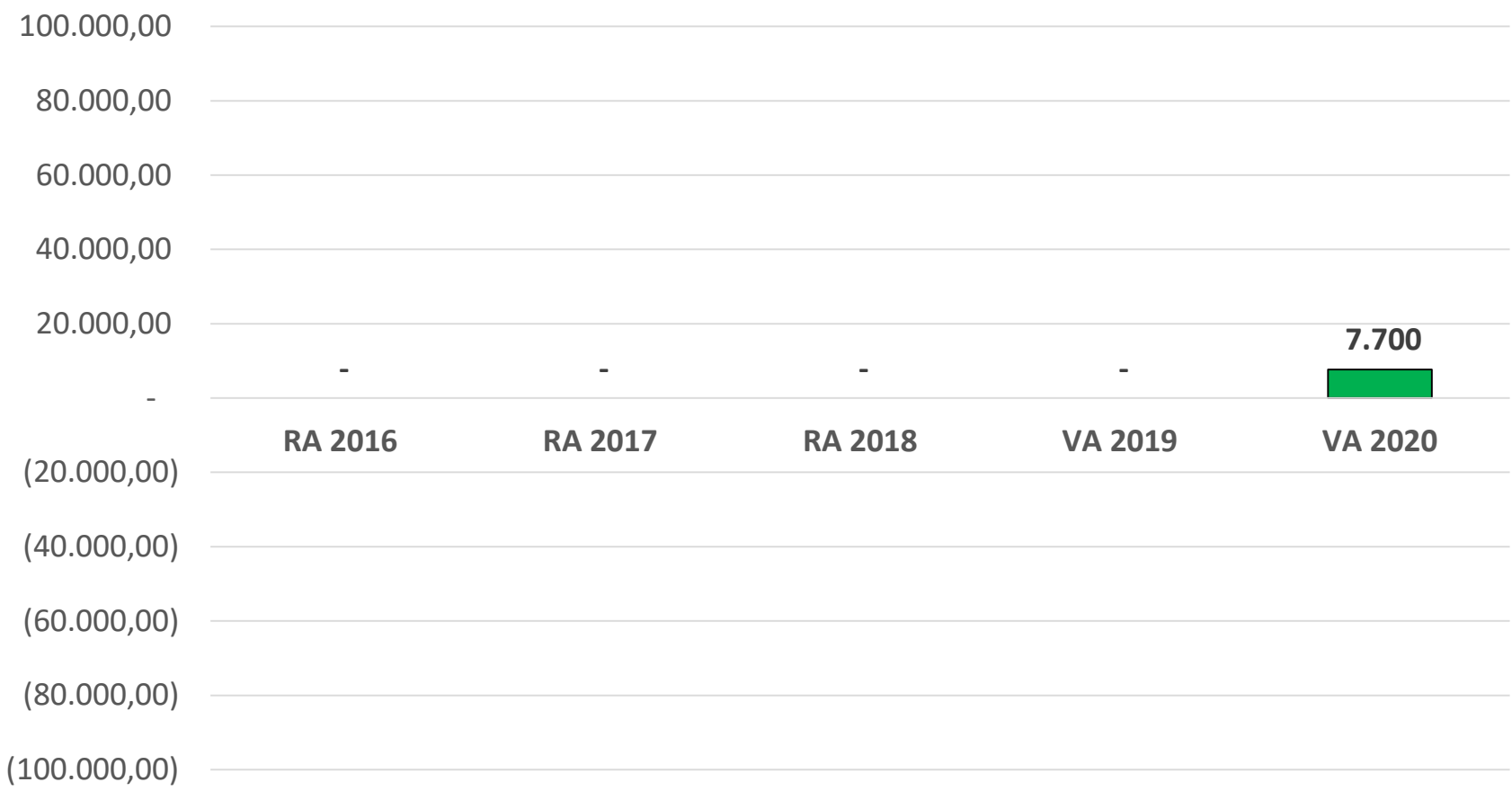

Entwicklung der Volkszahl gem. § 10 Abs. 7 FAG 2017, BGBl. I Nr. 116/2016 i.d.F. BGBl. I Nr. 106/2018

Erläuterung:

Die Volkszahl gemäß § 10 Abs. 7 FAG 2017 wird jährlich von der Bundesanstalt Statistik Austria zum Stichtag 31. Oktober festgestellt und wirkt mit dem Beginn des übernächsten Kalenderjahres. Sie dient für die Berechnung der Abgabenertragsanteile und darf nicht automatisch mit der Volkszahl für die Berechnung der Gemeinderatsmandate verwechselt werden.

Eine Erhöhung bzw. Verminderung der Volkszahl (jährlich) ist ein wesentlicher Indikator für die Berechnung der Abgabenertragsanteile.

Entwicklung der Volkszahl gem. § 10 Abs. 7 FAG 2017, BGBl. I Nr. 116/2016 i.d.F. BGBl. I Nr. 106/2018

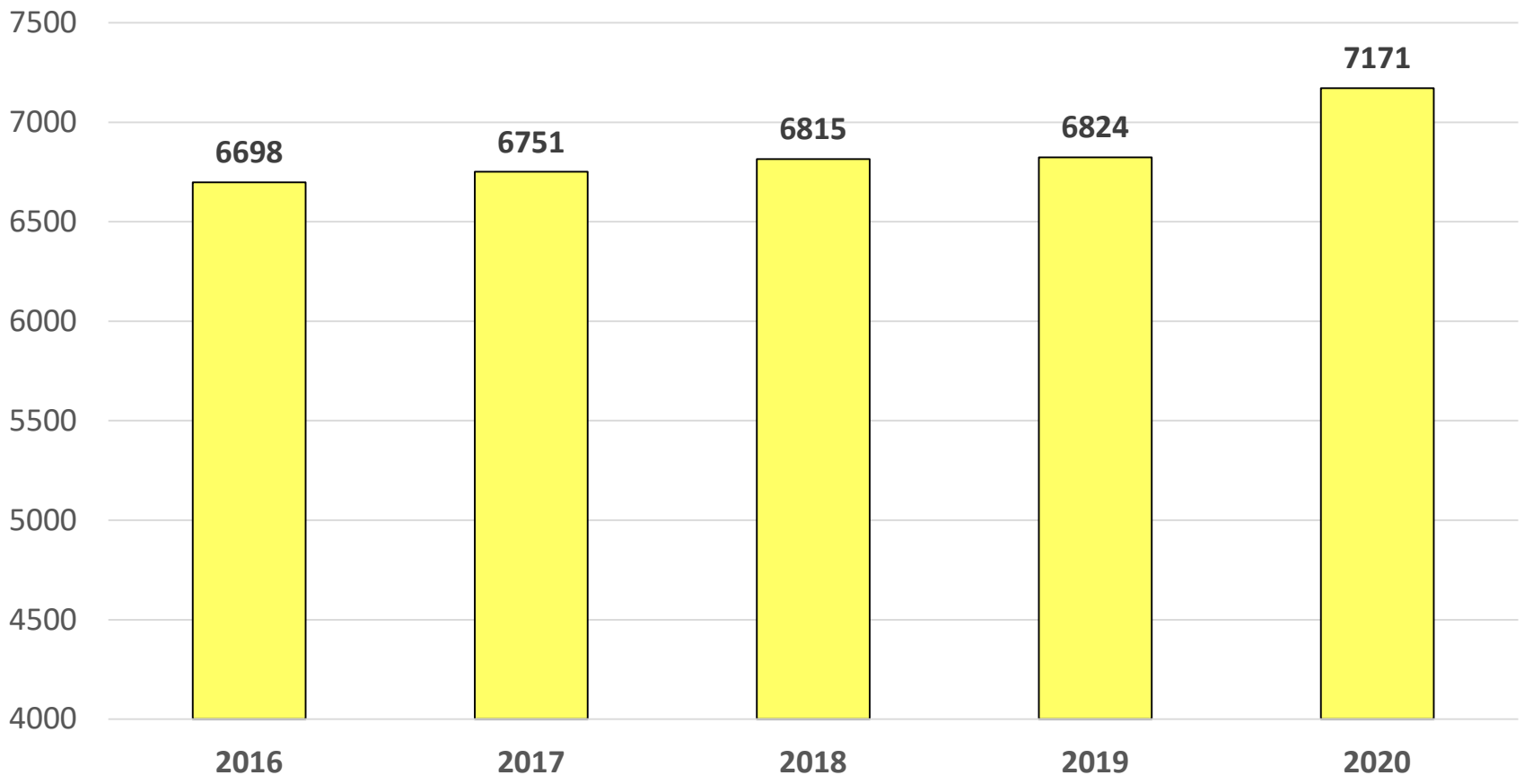

Entwicklung der Abgabenertragsanteile

Erläuterung:

Die Gebietskörperschaften (Bund, Länder und Gemeinden) erhalten auf Basis des aktuellen Finanzausgleichs aus den gemeinschaftlichen Bundesabgaben (z.B. Umsatzsteuer, Körperschaftssteuer, Lohnsteuer, Versicherungssteuer, Mineralölsteuer, Normverbrauchsabgabe, Tabaksteuer udgl.) entsprechende Anteile. Im Bereich der Gemeinden spielen dabei die Volkszahl und der abgestufte Bevölkerungsschlüssel eine besondere Rolle. Die sogenannten „Abgabenertragsanteile" bilden in den meisten Gemeinden die wichtigste Einnahmequelle.

Ein Steigen der Abgabenertragsanteile weist auch auf eine Erhöhung der Volkszahl hin.

Entwicklung der Abgabenertragsanteile

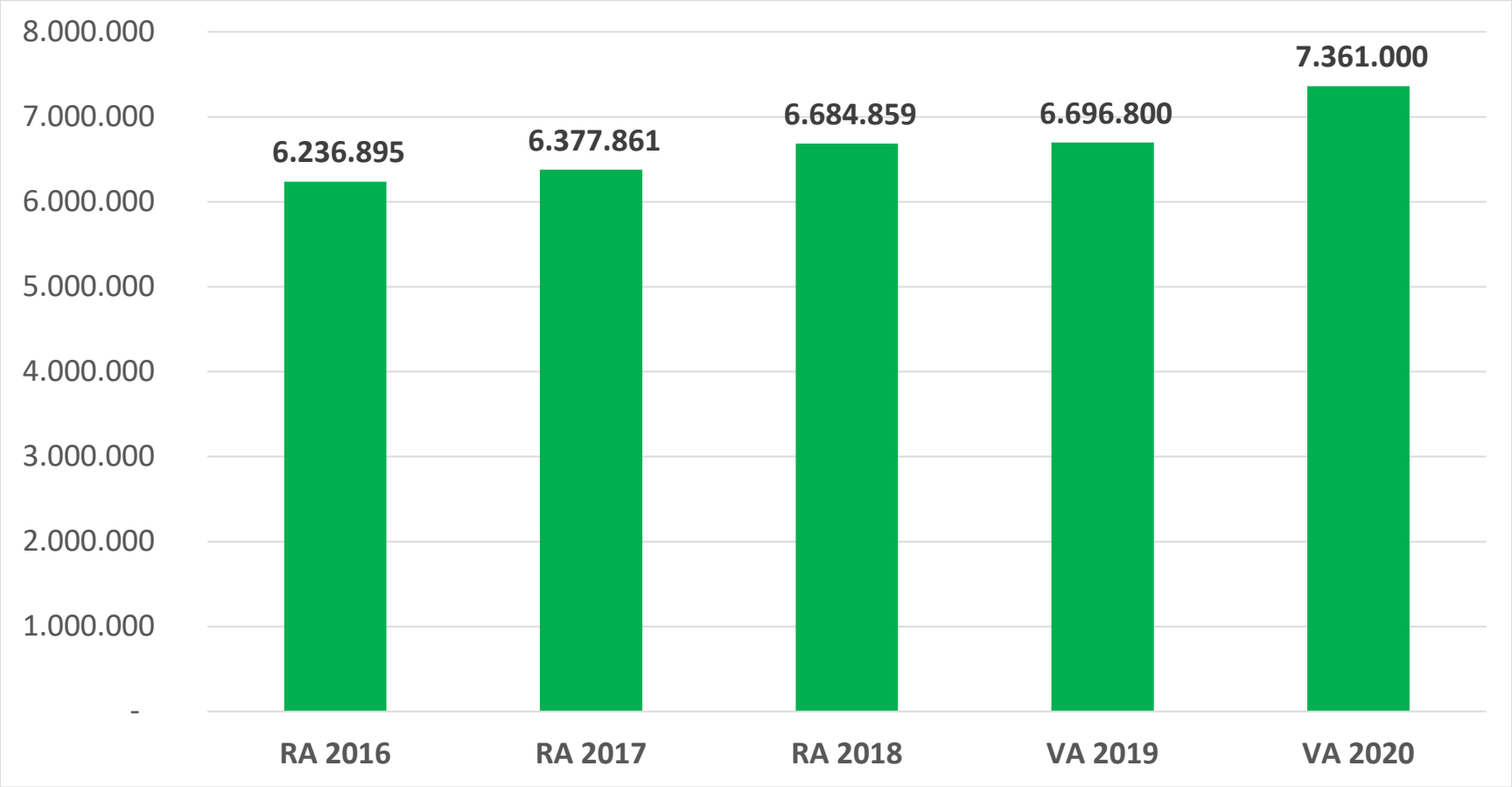

Entwicklung des Schuldenstandes

Erläuterung:

Die Entwicklung des Schuldenstandes zeigt auf, inwieweit der Schuldenstand über die Jahre erhöht oder reduziert wird.

Entwicklung des Schuldenstandes

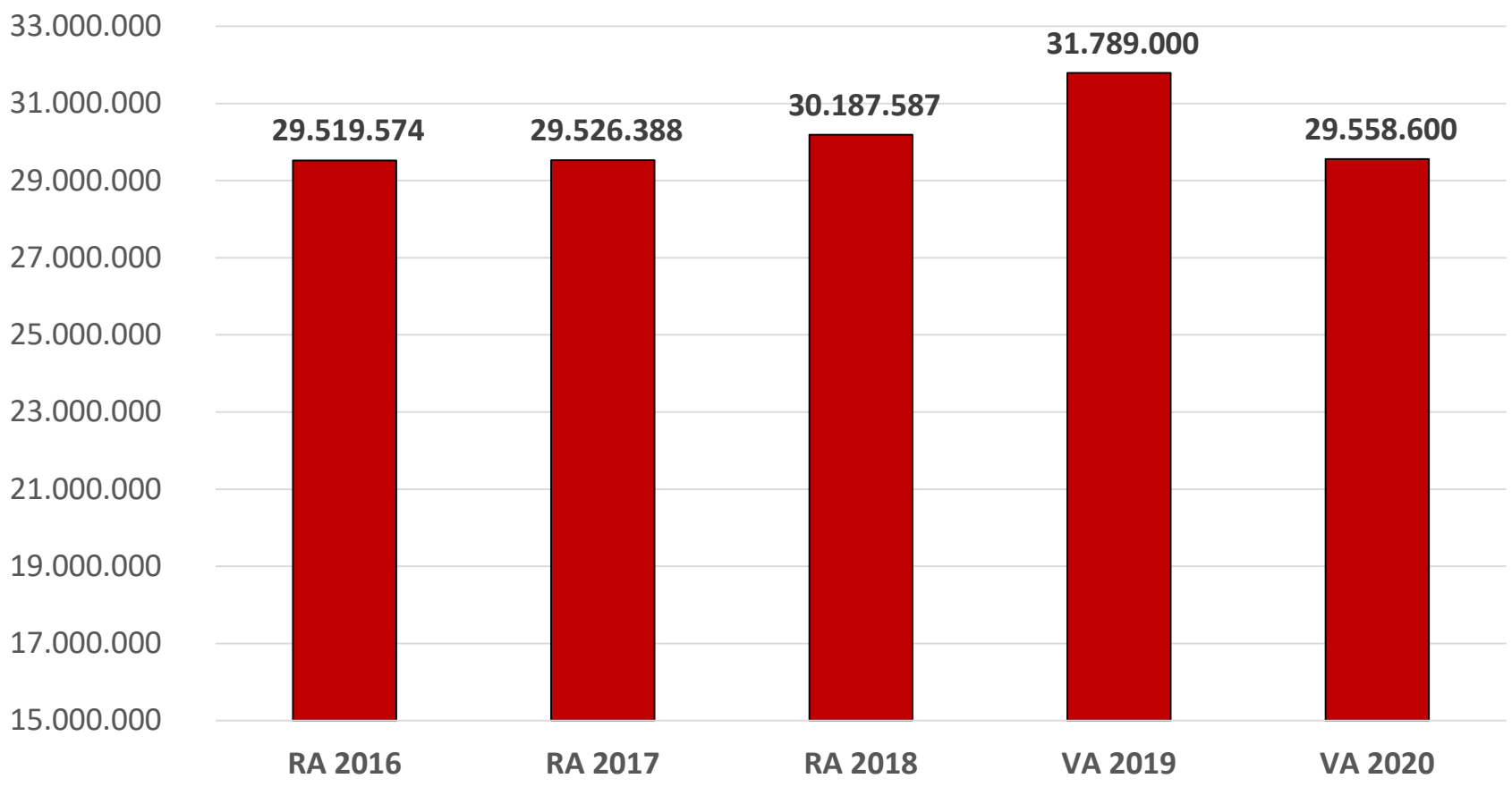

Entwicklung der Rücklagen

Erläuterung:

Die Entwicklung der Rücklagen zeigt an, inwieweit Rücklagen vorhanden sind und ob Rücklagen aufgebaut bzw. aufgebraucht werden.

Entwicklung der Rücklagen

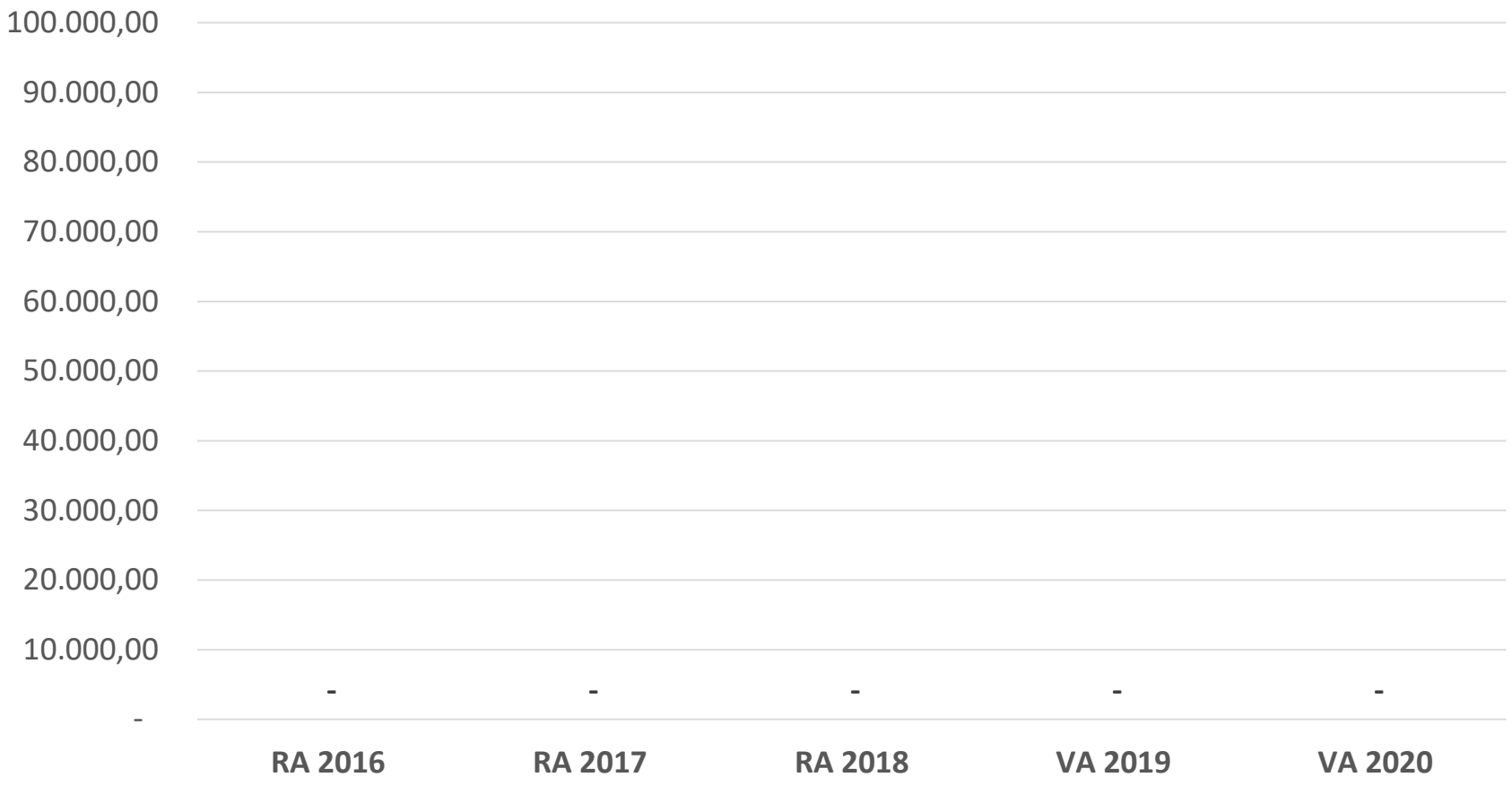

Entwicklung der Leasingverpflichtungen

Erläuterung:

Bei den Leasingverpflichtungen handelt es sich nicht um Finanzschulden (z.B. Darlehen), sondern um Verwaltungsschulden. Unabhängig davon stellen Leasingverbindlichkeiten Leistungsverpflichtungen für die Gemeinden dar und sind daher bei einer allfälligen Finanzlagenberechnung entsprechend zu berücksichtigen. Die Leasingverpflichtungen sind mit Beginn des Jahres 2020 in einer eigenen Anlage gemäß VRV 2015 festzuhalten.

Entwicklung der Leasingverpflichtungen

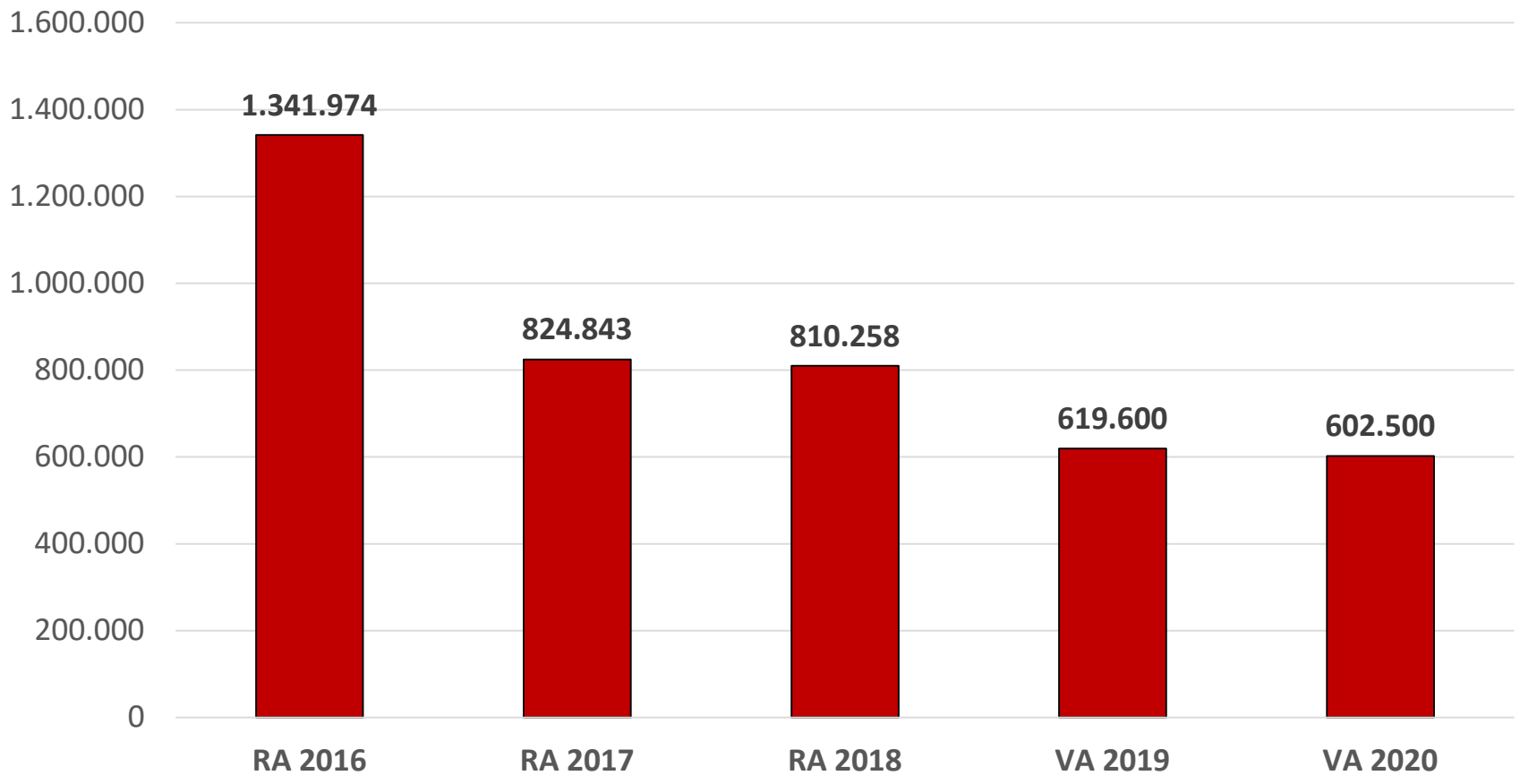

Entwicklung der Haftungen

Erläuterung:

Eine Gemeinde darf Bürgschaften und sonstige Haftungen nur übernehmen, wenn hierfür ein besonderes Interesse der Gemeinde gegeben ist, der Schuldner nachweist, dass eine ordnungsgemäße Verzinsung und Tilgung gesichert ist, die Haftungen befristet sind, der Betrag, für den gehaftet wird, ziffernmäßig bestimmt ist und die Gemeinde den daraus folgenden Zahlungsverpflichtungen nachkommen kann (vgl. § 78 Abs. 1 NÖ Gemeindeordnung 1973).

Entwicklung der Haftungen

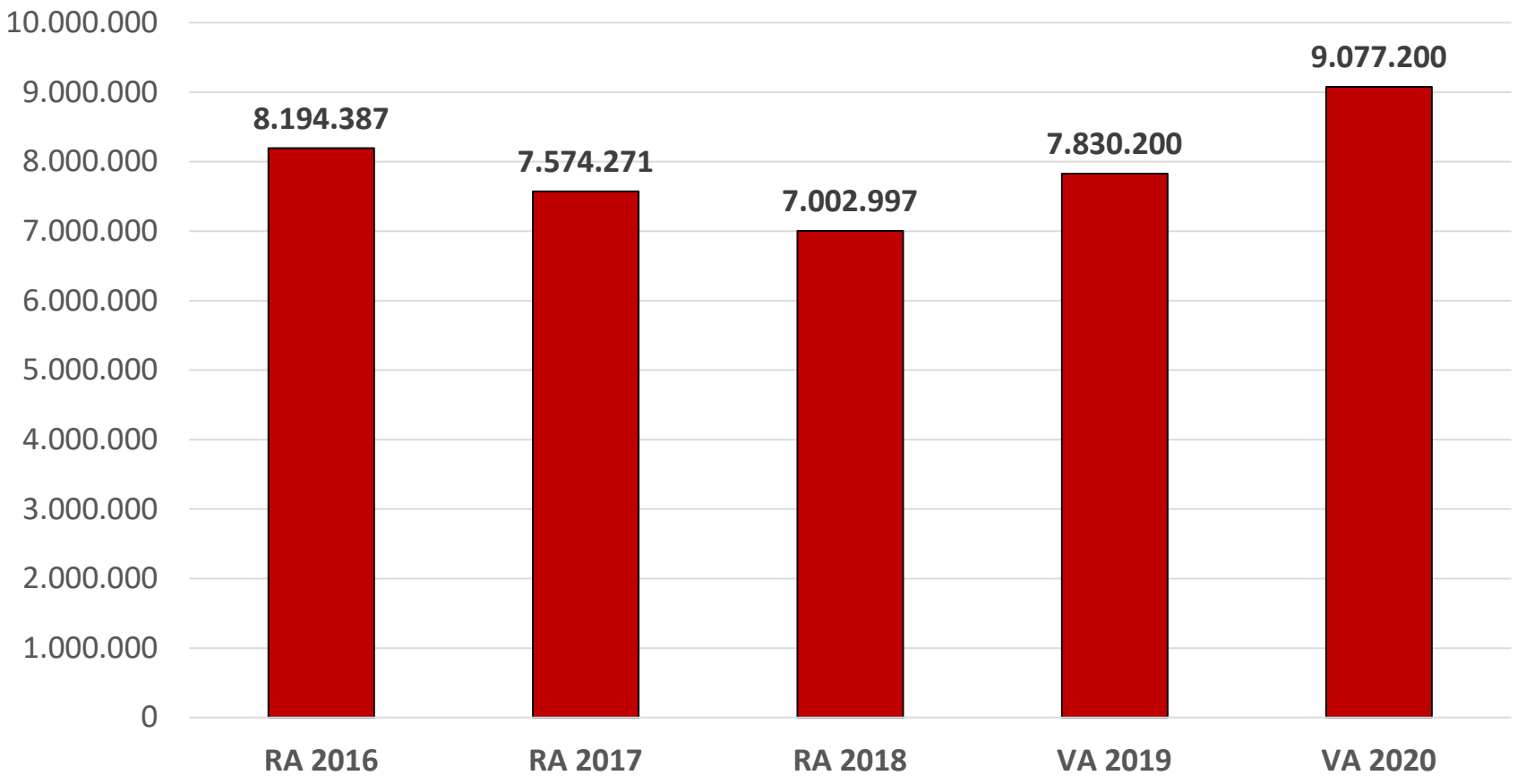

Entwicklung der Finanzkraft für die Umlagenberechnung

Erläuterung:

Die Finanzkraft einer Gemeinde wird aus den

- Erträgen der ausschließlichen Gemeindeabgaben ohne die Gebühren für die Benützung von Gemeindeeinrichtungen und -anlagen und ohne die Interessentenbeiträge von Grundstückseigentümern und Anrainern und
- Ertragsanteilen an den gemeinschaftlichen Bundesabgaben ohne Spielbankenabgabe ermittelt.

Basis für die Ermittlung der Finanzkraft sind die tatsächlichen Beträge aufgrund der Rechnungsabschlüsse.

Die Darstellung der Entwicklung der Finanzkraft für die Umlagenberechnung hat insbesondere auf die Beitragsleistung der Gemeinden zum NÖ Krankenanstaltensprengel (NÖKAS) und zur Sozialumlage Auswirkungen. Eine Erhöhung oder Reduktion/Verminderung der Finanzkraft wirkt sich unmittelbar auf die Beitragsleistung aus.

Entwicklung der Finanzkraft für die Umlagenberechnung

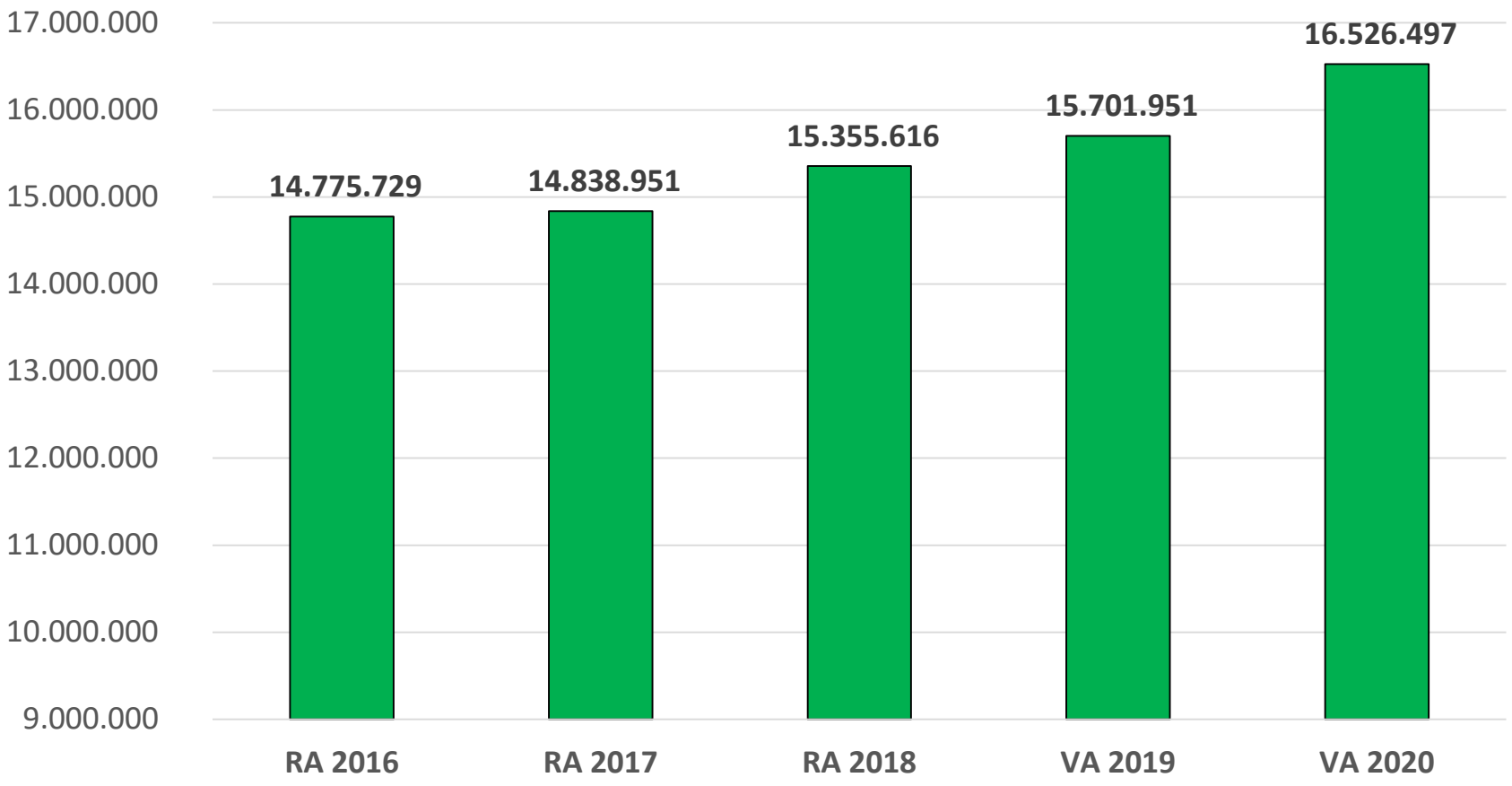

Entwicklung der NÖKAS-Umlage

Erläuterung:

Das Landesgebiet ist Beitragsbezirk und Krankenanstaltensprengel für alle öffentlichen Krankenanstalten in Niederösterreich. Beitragsbezirk und Krankenanstaltensprengel sind ein Gemeindeverband. Dem Gemeindeverband gehören alle Gemeinden Niederösterreichs an. Der Gemeindeverband ist juristische Person, er hat seinen Sitz am Sitz der Landesregierung und trägt die Bezeichnung "NÖ Krankenanstaltensprengel" (§ 61 Abs. 1 NÖ Krankenanstaltengesetz - NÖ KAG).

Die Gemeinden haben an den NÖ Krankenanstaltensprengel monatliche Beiträge zu leisten. Berechnungsgrundlage bilden dabei die Volkszahl und die Finanzkraft der Gemeinden. Steigerungen bei der Volkszahl und bei der Finanzkraft führen daher zu höheren Beitragsleistungen bei den Gemeinden.

Diese monatlichen Beiträge werden von den der Gemeinde gebührenden monatlichen Vorschüsse auf die Ertragsanteile an den gemeinschaftlichen Bundesabgaben einbehalten.

Entwicklung der NÖKAS-Umlage

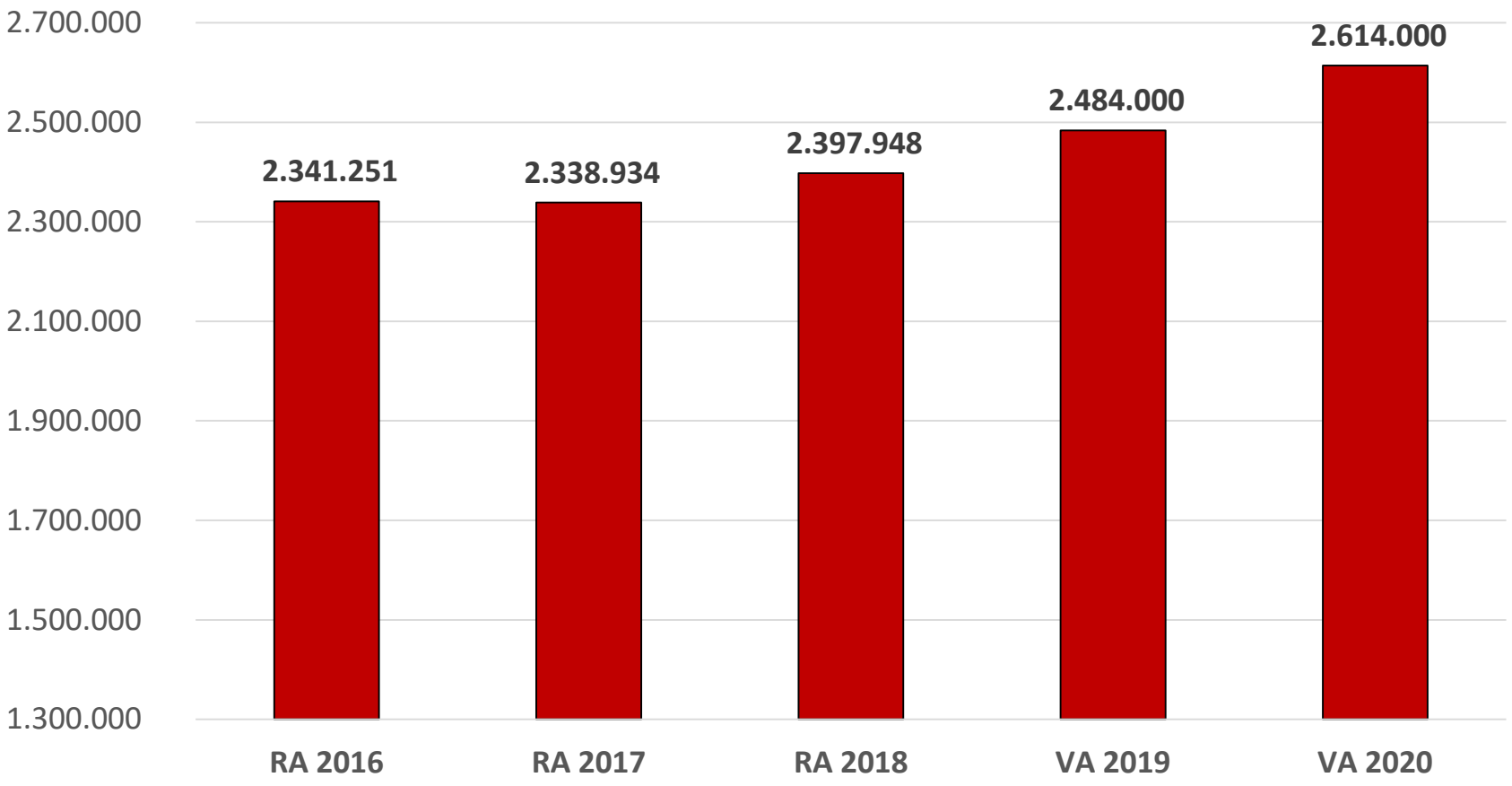

Entwicklung der Sozialhilfeumlage

Erläuterung:

Die Gemeinden haben jährlich einen Beitrag zu den vom Land zu tragenden Kosten der Sozialhilfe, die nicht durch Kostenbeitrags- und Ersatzleistungen oder durch sonstige für Zwecke der Sozialhilfe bestimmte Zuschüsse gedeckt sind, in der Höhe von 50 % an das Land zu entrichten (§ 44 NÖ Sozialhilfe-Ausführungsgesetz - NÖ SAG).

Die Leistungen für die Sozialhilfe-Umlage werden von der Landesregierung auf die einzelnen Gemeinden nach ihrer Finanzkraft (Finanzkraft für die Umlagenberechnung) aufgeteilt.

Diese monatlichen Beiträge werden von den der Gemeinde gebührenden monatlichen Vorschüsse auf die Ertragsanteile an den gemeinschaftlichen Bundesabgaben einbehalten.

Entwicklung der Sozialhilfeumlage

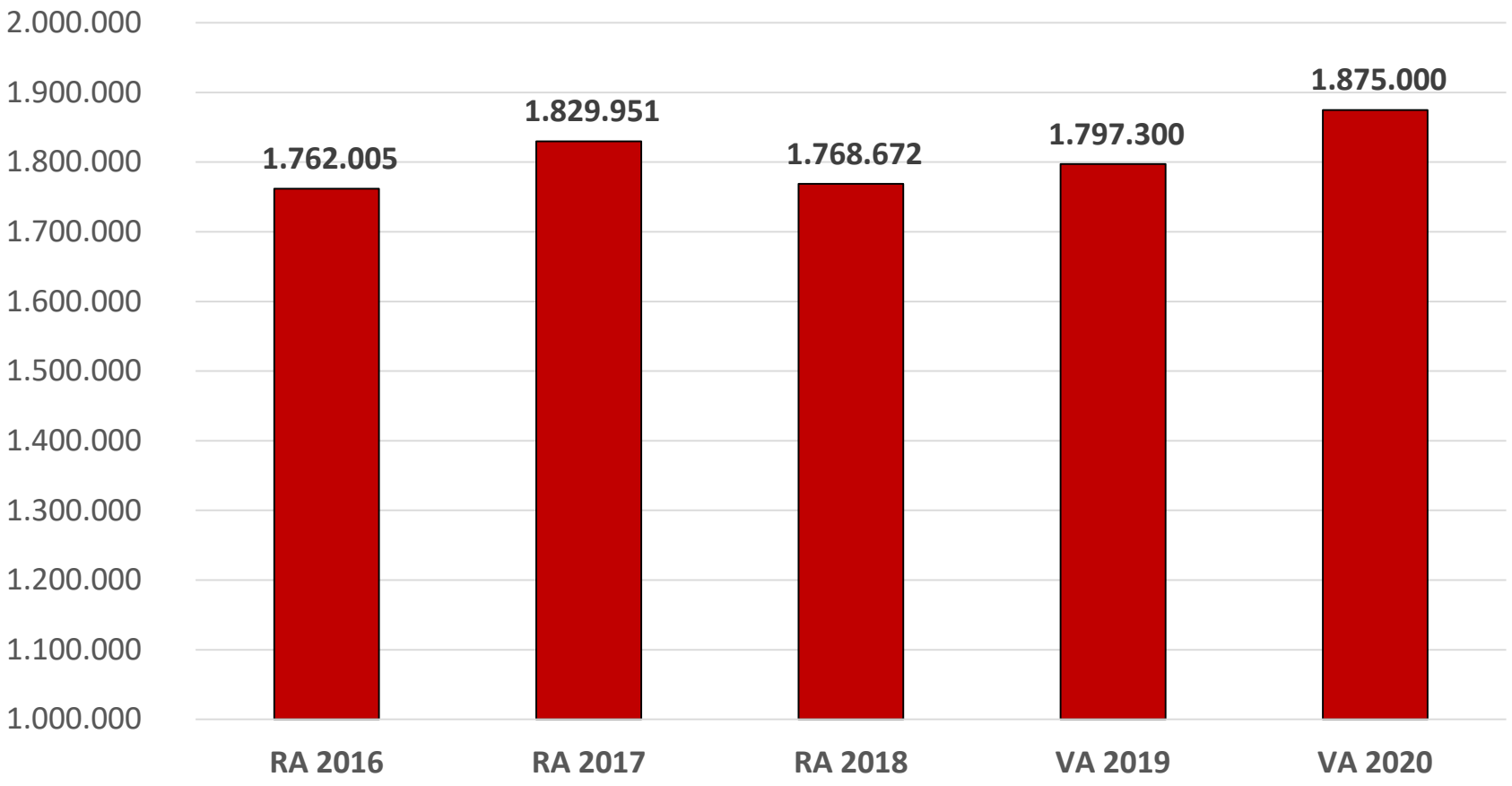

Ergebnishaushalt Gesamt 1. Ebene (Anlage 1a)
- interne Vergütungen enthalten

Ergebnishaushalt Gesamt 1. Ebene (Anlage 1a) - interne Vergütungen enthalten

MVAG	Mittelverwendungs- und -aufbringungsgruppen (1. Ebene)	VA 2020	VA 2019	RA 2018
211	Erträge aus der operativen Verwaltungstätigkeit	24.630.400,00		
212	Erträge aus Transfers	1.671.400,00		
213	Finanzerträge	200,00		
21	**Summe Erträge**	**26.302.000,00**		
221	Personalaufwand	7.755.400,00		
222	Sachaufwand (ohne Transferaufwand)	12.057.300,00		
223	Transferaufwand (laufende Transfers und Kapitaltransfers)	6.082.700,00		
224	Finanzaufwand	398.900,00		
22	**Summe Aufwendungen**	**26.294.300,00**		
SA0	**Saldo (0) Nettoergebnis (21 - 22)**	**7.700,00**		
230	Entnahmen von Haushaltsrücklagen			
240	Zuweisung an Haushaltsrücklagen			
23	**Summe Haushaltsrücklagen**	**0,00**		
SA00	**Nettoergebnis nach Zuweisung und Entnahmen von Haushaltsrücklagen (Saldo 0 +/- SU23)**	**7.700,00**		

Ergebnishaushalt Gesamt 1. und 2. Ebene (Anlage 1a)
- interne Vergütungen enthalten

MVAG	Mittelverwendungs- und aufbringungsgruppen (1. und 2. Ebene)	VA 2020	VA 2019	RA 2018
211	**Erträge aus der operativen Verwaltungstätigkeit**	**24.630.400,00**		
2111	Erträge aus eigenen Abgaben	9.638.600,00		
2112	Erträge aus Ertragsanteilen	7.361.000,00		
2113	Erträge aus Gebühren	3.816.400,00		
2114	Erträge aus Leistungen	1.477.600,00		
2115	Erträge aus Besitz und wirtschaftlicher Tätigkeit	1.359.300,00		
2116	Erträge aus Veräußerung und sonstige Erträge	929.600,00		
2117	Nicht finanzierungswirksame operative Erträge	47.900,00		
212	**Erträge aus Transfers**	**1.671.400,00**		
2121	Transferertrag von Trägern des öffentlichen Rechts	898.700,00		
2122	Transferertrag von Beteiligungen			
2123	Transferertrag von Unternehmen (mit Finanzunternehmen)			
2124	Transferertrag von Haushalten und Organisationen ohne Erwerbscharakter	630.200,00		
2125	Transferertrag vom Ausland			
2126	Investitions- und Tilgungszuschüsse zwischen Unternehmungen und Betrieben der Gebietskörperschaft und der Gebietskörperschaft			
2127	Nicht finanzierungswirksamer Transferertrag	142.500,00		
213	**Finanzerträge**	**200,00**		
2131	Erträge aus Zinsen	200,00		
2132	Erträge aus Zinsen aus derivativen Finanzinstrumenten ohne Grundgeschäft			
2133	Erträge aus Gewinnentnahmen von marktbestimmten Betrieben			
2134	Sonstige Finanzerträge			
2135	Erträge aus Dividenden/Gewinnausschüttungen			
2136	Sonstige nicht finanzierungswirksame Finanzerträge			
21	**Summe Erträge**	**26.302.000,00**		
221	**Personalaufwand**	**7.755.400,00**		
2211	Personalaufwand (Bezüge, Nebengeb., Mehrleistungen)	6.173.300,00		
2212	Gesetzlicher und freiwilliger Sozialaufwand	1.481.200,00		
2213	Sonstiger Personalaufwand			
2214	Nicht finanzierungswirksamer Personalaufwand	100.900,00		
222	**Sachaufwand (ohne Transferaufwand)**	**12.057.300,00**		
2221	Gebrauchs- und Verbrauchsgüter, Handelswaren	816.700,00		
2222	Verwaltungs- und Betriebsaufwand	880.100,00		
2223	Leasing- und Mietaufwand	2.034.200,00		
2224	Instandhaltung	2.617.700,00		
2225	Sonstiger Sachaufwand	3.948.700,00		

MVAG	Mittelverwendungs- und aufbringungsgruppen (1. und 2. Ebene)	VA 2020	VA 2019	RA 2018
2226	Nicht finanzierungswirksamer Sachaufwand	1.759.900,00		
223	**Transferaufwand (laufende Transfers und Kapitaltransfers)**	**6.082.700,00**		
2231	Transferaufwand an Träger des öffentlichen Rechts	5.338.700,00		
2232	Transferaufwand an Beteiligungen			
2233	Transferaufwand an Unternehmen (mit Finanzunternehmen)	326.000,00		
2234	Transferaufwand an Haushalte und Organisationen ohne Erwerbscharakter	418.000,00		
2235	Transferaufwand an das Ausland			
2236	Investitions- und Tilgungszuschüsse zwischen Unternehmungen und Betrieben der Gebietskörperschaft und der Gebietskörperschaft			
2237	Nicht finanzierungswirksamer Transferaufwand			
224	**Finanzaufwand**	**398.900,00**		
2241	Zinsen aus Finanzschulden, Finanzierungsleasing, Forderungskauf und derivativen Finanzinstrumenten mit Grundgeschäft	388.900,00		
2242	Zinsen und sonstige Aufwendungen aus derivativen Finanzinstrumenten ohne Grundgeschäft			
2243	Gewinnentnahmen von Unternehmungen und marktbestimmten Betrieben der Gebietskörperschaft (innerhalb der Gebietskörperscha			
2244	Sonstiger Finanzaufwand	10.000,00		
2245	Nicht finanzierungswirksamer Finanzaufwand			
22	**Summe Aufwendungen**	**26.294.300,00**		
SA0	**Saldo (0) Nettoergebnis (21 - 22)**	**7.700,00**		
230	**Entnahmen von Haushaltsrücklagen**	**0,00**		
2301	Entnahmen von Haushaltsrücklagen			
240	**Zuweisung an Haushaltsrücklagen**	**0,00**		
2401	Zuweisung an Haushaltsrücklagen			
23	**Summe Haushaltsrücklagen**	**0,00**		
SA00	**Nettoergebnis nach Zuweisung und Entnahmen von Haushaltsrücklagen (Saldo 0 +/- SU23)**	**7.700,00**		

Ergebnishaushalt Bereichsbudget 1. und 2. Ebene (Anlage 1a)

Vertretungskörper und allgemeine Verwaltung (Gruppe 0)

MVAG	Mittelverwendungs- und -aufbringungsgruppen (1. und 2. Ebene)	VA 2020	VA 2019	RA 2018
211	**Erträge aus der operativen Verwaltungstätigkeit**	**819.900,00**		
2111	Erträge aus eigenen Abgaben			
2112	Erträge aus Ertragsanteilen			
2113	Erträge aus Gebühren			
2114	Erträge aus Leistungen	661.300,00		
2115	Erträge aus Besitz und wirtschaftlicher Tätigkeit	52.500,00		
2116	Erträge aus Veräußerung und sonstige Erträge	106.100,00		
2117	Nicht finanzierungswirksame operative Erträge			
212	**Erträge aus Transfers**	**9.700,00**		
2121	Transferertrag von Trägern des öffentlichen Rechts	2.000,00		
2122	Transferertrag von Beteiligungen			
2123	Transferertrag von Unternehmen (mit Finanzunternehmen)			
2124	Transferertrag von Haushalten und Organisationen ohne Erwerbscharakter	7.700,00		
2125	Transferertrag vom Ausland			
2126	Investitions- und Tilgungszuschüsse zwischen Unternehmungen und Betrieben der Gebietskörperschaft und der Gebietskörperschaft			
2127	Nicht finanzierungswirksamer Transferertrag			
213	**Finanzerträge**	**0,00**		
2131	Erträge aus Zinsen			
2132	Erträge aus Zinsen aus derivativen Finanzinstrumenten ohne Grundgeschäft			
2133	Erträge aus Gewinnentnahmen von marktbestimmten Betrieben			
2134	Sonstige Finanzerträge			
2135	Erträge aus Dividenden/Gewinnausschüttungen			
2136	Sonstige nicht finanzierungswirksame Finanzerträge			
21	**Summe Erträge**	**829.600,00**		
221	**Personalaufwand**	**1.867.500,00**		
2211	Personalaufwand (Bezüge, Nebengeb., Mehrleistungen)	1.535.300,00		
2212	Gesetzlicher und freiwilliger Sozialaufwand	314.600,00		
2213	Sonstiger Personalaufwand			
2214	Nicht finanzierungswirksamer Personalaufwand	17.600,00		
222	**Sachaufwand (ohne Transferaufwand)**	**1.577.000,00**		
2221	Gebrauchs- und Verbrauchsgüter, Handelswaren	80.300,00		
2222	Verwaltungs- und Betriebsaufwand	202.000,00		

Vertretungskörper und allgemeine Verwaltung (Gruppe 0)

MVAG	Mittelverwendungs- und -aufbringungsgruppen (1. und 2. Ebene)	VA 2020	VA 2019	RA 2018
2223	Leasing- und Mietaufwand	3.800,00		
2224	Instandhaltung	176.100,00		
2225	Sonstiger Sachaufwand	874.700,00		
2226	Nicht finanzierungswirksamer Sachaufwand	240.100,00		
223	**Transferaufwand (laufende Transfers und Kapitaltransfers)**	**293.800,00**		
2231	Transferaufwand an Träger des öffentlichen Rechts	293.100,00		
2232	Transferaufwand an Beteiligungen			
2233	Transferaufwand an Unternehmen (mit Finanzunternehmen)			
2234	Transferaufwand an Haushalte und Organisationen ohne Erwerbscharakter	700,00		
2235	Transferaufwand an das Ausland			
2236	Investitions- und Tilgungszuschüsse zwischen Unternehmungen und Betrieben der Gebietskörperschaft und der Gebietskörperschaft			
2237	Nicht finanzierungswirksamer Transferaufwand			
224	**Finanzaufwand**	**0,00**		
2241	Zinsen aus Finanzschulden, Finanzierungsleasing, Forderungskauf und derivativen Finanzinstrumenten mit Grundgeschäft			
2242	Zinsen und sonstige Aufwendungen aus derivativen Finanzinstrumenten ohne Grundgeschäft			
2243	Gewinnentnahmen von Unternehmungen und marktbestimmten Betrieben der Gebietskörperschaft (innerhalb der Gebietskörperscha			
2244	Sonstiger Finanzaufwand			
2245	Nicht finanzierungswirksamer Finanzaufwand			
22	**Summe Aufwendungen**	**3.738.300,00**		
SA0	**Saldo (0) Nettoergebnis (21 - 22)**	**-2.908.700,00**		
230	**Entnahmen von Haushaltsrücklagen**	**0,00**		
2301	Entnahmen von Haushaltsrücklagen			
240	**Zuweisung an Haushaltsrücklagen**	**0,00**		
2401	Zuweisung an Haushaltsrücklagen			
23	**Summe Haushaltsrücklagen**	**0,00**		
SA00	**Nettoergebnis nach Zuweisung und Entnahmen von Haushaltsrücklagen (Saldo 0 +/- SU23)**	**-2.908.700,00**		

Öffentliche Ordnung und Sicherheit (Gruppe 1)

MVAG	Mittelverwendungs- und -aufbringungsgruppen (1. und 2. Ebene)	VA 2020	VA 2019	RA 2018
211	**Erträge aus der operativen Verwaltungstätigkeit**	**200,00**		
2111	Erträge aus eigenen Abgaben			
2112	Erträge aus Ertragsanteilen			
2113	Erträge aus Gebühren			
2114	Erträge aus Leistungen			
2115	Erträge aus Besitz und wirtschaftlicher Tätigkeit			
2116	Erträge aus Veräußerung und sonstige Erträge	200,00		
2117	Nicht finanzierungswirksame operative Erträge			
212	**Erträge aus Transfers**	**0,00**		
2121	Transferertrag von Trägern des öffentlichen Rechts			
2122	Transferertrag von Beteiligungen			
2123	Transferertrag von Unternehmen (mit Finanzunternehmen)			
2124	Transferertrag von Haushalten und Organisationen ohne Erwerbscharakter			
2125	Transferertrag vom Ausland			
2126	Investitions- und Tilgungszuschüsse zwischen Unternehmungen und Betrieben der Gebietskörperschaft und der Gebietskörperschaft			
2127	Nicht finanzierungswirksamer Transferertrag			
213	**Finanzerträge**	**0,00**		
2131	Erträge aus Zinsen			
2132	Erträge aus Zinsen aus derivativen Finanzinstrumenten ohne Grundgeschäft			
2133	Erträge aus Gewinnentnahmen von marktbestimmten Betrieben			
2134	Sonstige Finanzerträge			
2135	Erträge aus Dividenden/Gewinnausschüttungen			
2136	Sonstige nicht finanzierungswirksame Finanzerträge			
21	**Summe Erträge**	**200,00**		
221	**Personalaufwand**	**65.900,00**		
2211	Personalaufwand (Bezüge, Nebengeb., Mehrleistungen)	44.900,00		
2212	Gesetzlicher und freiwilliger Sozialaufwand	20.700,00		
2213	Sonstiger Personalaufwand			
2214	Nicht finanzierungswirksamer Personalaufwand	300,00		
222	**Sachaufwand (ohne Transferaufwand)**	**206.400,00**		
2221	Gebrauchs- und Verbrauchsgüter, Handelswaren	900,00		
2222	Verwaltungs- und Betriebsaufwand	30.800,00		

Öffentliche Ordnung und Sicherheit (Gruppe 1)

MVAG	Mittelverwendungs- und -aufbringungsgruppen (1. und 2. Ebene)	VA 2020	VA 2019	RA 2018
2223	Leasing- und Mietaufwand	108.100,00		
2224	Instandhaltung	600,00		
2225	Sonstiger Sachaufwand	60.500,00		
2226	Nicht finanzierungswirksamer Sachaufwand	5.500,00		
223	**Transferaufwand (laufende Transfers und Kapitaltransfers)**	**87.100,00**		
2231	Transferaufwand an Träger des öffentlichen Rechts	85.000,00		
2232	Transferaufwand an Beteiligungen			
2233	Transferaufwand an Unternehmen (mit Finanzunternehmen)			
2234	Transferaufwand an Haushalte und Organisationen ohne Erwerbscharakter	2.100,00		
2235	Transferaufwand an das Ausland			
2236	Investitions- und Tilgungszuschüsse zwischen Unternehmungen und Betrieben der Gebietskörperschaft und der Gebietskörperschaft			
2237	Nicht finanzierungswirksamer Transferaufwand			
224	**Finanzaufwand**	**0,00**		
2241	Zinsen aus Finanzschulden, Finanzierungsleasing, Forderungskauf und derivativen Finanzinstrumenten mit Grundgeschäft			
2242	Zinsen und sonstige Aufwendungen aus derivativen Finanzinstrumenten ohne Grundgeschäft			
2243	Gewinnentnahmen von Unternehmungen und marktbestimmten Betrieben der Gebietskörperschaft (innerhalb der Gebietskörperscha			
2244	Sonstiger Finanzaufwand			
2245	Nicht finanzierungswirksamer Finanzaufwand			
22	**Summe Aufwendungen**	**359.400,00**		
SA0	**Saldo (0) Nettoergebnis (21 - 22)**	**-359.200,00**		
230	**Entnahmen von Haushaltsrücklagen**	**0,00**		
2301	Entnahmen von Haushaltsrücklagen			
240	**Zuweisung an Haushaltsrücklagen**	**0,00**		
2401	Zuweisung an Haushaltsrücklagen			
23	**Summe Haushaltsrücklagen**	**0,00**		
SA00	**Nettoergebnis nach Zuweisung und Entnahmen von Haushaltsrücklagen (Saldo 0 +/- SU23)**	**-359.200,00**		

Unterricht, Erziehung, Sport und Wissenschaft (Gruppe 2)

MVAG	Mittelverwendungs- und -aufbringungsgruppen (1. und 2. Ebene)	VA 2020	VA 2019	RA 2018
211	**Erträge aus der operativen Verwaltungstätigkeit**	**763.600,00**		
2111	Erträge aus eigenen Abgaben			
2112	Erträge aus Ertragsanteilen			
2113	Erträge aus Gebühren			
2114	Erträge aus Leistungen	500.200,00		
2115	Erträge aus Besitz und wirtschaftlicher Tätigkeit	16.700,00		
2116	Erträge aus Veräußerung und sonstige Erträge	241.300,00		
2117	Nicht finanzierungswirksame operative Erträge	5.400,00		
212	**Erträge aus Transfers**	**404.200,00**		
2121	Transferertrag von Trägern des öffentlichen Rechts	404.200,00		
2122	Transferertrag von Beteiligungen			
2123	Transferertrag von Unternehmen (mit Finanzunternehmen)			
2124	Transferertrag von Haushalten und Organisationen ohne Erwerbscharakter			
2125	Transferertrag vom Ausland			
2126	Investitions- und Tilgungszuschüsse zwischen Unternehmungen und Betrieben der Gebietskörperschaft und der Gebietskörperschaft			
2127	Nicht finanzierungswirksamer Transferertrag			
213	**Finanzerträge**	**0,00**		
2131	Erträge aus Zinsen			
2132	Erträge aus Zinsen aus derivativen Finanzinstrumenten ohne Grundgeschäft			
2133	Erträge aus Gewinnentnahmen von marktbestimmten Betrieben			
2134	Sonstige Finanzerträge			
2135	Erträge aus Dividenden/Gewinnausschüttungen			
2136	Sonstige nicht finanzierungswirksame Finanzerträge			
21	**Summe Erträge**	**1.167.800,00**		
221	**Personalaufwand**	**2.457.400,00**		
2211	Personalaufwand (Bezüge, Nebengeb., Mehrleistungen)	1.979.200,00		
2212	Gesetzlicher und freiwilliger Sozialaufwand	446.800,00		
2213	Sonstiger Personalaufwand			
2214	Nicht finanzierungswirksamer Personalaufwand	31.400,00		
222	**Sachaufwand (ohne Transferaufwand)**	**3.279.100,00**		
2221	Gebrauchs- und Verbrauchsgüter, Handelswaren	445.500,00		
2222	Verwaltungs- und Betriebsaufwand	214.300,00		

Unterricht, Erziehung, Sport und Wissenschaft (Gruppe 2)

MVAG	Mittelverwendungs- und -aufbringungsgruppen (1. und 2. Ebene)	VA 2020	VA 2019	RA 2018
2223	Leasing- und Mietaufwand	1.029.100,00		
2224	Instandhaltung	165.700,00		
2225	Sonstiger Sachaufwand	1.373.600,00		
2226	Nicht finanzierungswirksamer Sachaufwand	50.900,00		
223	**Transferaufwand (laufende Transfers und Kapitaltransfers)**	**502.600,00**		
2231	Transferaufwand an Träger des öffentlichen Rechts			
2232	Transferaufwand an Beteiligungen			
2233	Transferaufwand an Unternehmen (mit Finanzunternehmen)	326.000,00		
2234	Transferaufwand an Haushalte und Organisationen ohne Erwerbscharakter	176.600,00		
2235	Transferaufwand an das Ausland			
2236	Investitions- und Tilgungszuschüsse zwischen Unternehmungen und Betrieben der Gebietskörperschaft und der Gebietskörperschaft			
2237	Nicht finanzierungswirksamer Transferaufwand			
224	**Finanzaufwand**	**0,00**		
2241	Zinsen aus Finanzschulden, Finanzierungsleasing, Forderungskauf und derivativen Finanzinstrumenten mit Grundgeschäft			
2242	Zinsen und sonstige Aufwendungen aus derivativen Finanzinstrumenten ohne Grundgeschäft			
2243	Gewinnentnahmen von Unternehmungen und marktbestimmten Betrieben der Gebietskörperschaft (innerhalb der Gebietskörperscha			
2244	Sonstiger Finanzaufwand			
2245	Nicht finanzierungswirksamer Finanzaufwand			
22	**Summe Aufwendungen**	**6.239.100,00**		
SA0	**Saldo (0) Nettoergebnis (21 - 22)**	**-5.071.300,00**		
230	**Entnahmen von Haushaltsrücklagen**	**0,00**		
2301	Entnahmen von Haushaltsrücklagen			
240	**Zuweisung an Haushaltsrücklagen**	**0,00**		
2401	Zuweisung an Haushaltsrücklagen			
23	**Summe Haushaltsrücklagen**	**0,00**		
SA00	**Nettoergebnis nach Zuweisung und Entnahmen von Haushaltsrücklagen (Saldo 0 +/- SU23)**	**-5.071.300,00**		

Kunst, Kultur und Kultus (Gruppe 3)

MVAG	Mittelverwendungs- und -aufbringungsgruppen (1. und 2. Ebene)	VA 2020	VA 2019	RA 2018
211	**Erträge aus der operativen Verwaltungstätigkeit**	**221.400,00**		
2111	Erträge aus eigenen Abgaben			
2112	Erträge aus Ertragsanteilen			
2113	Erträge aus Gebühren			
2114	Erträge aus Leistungen	157.000,00		
2115	Erträge aus Besitz und wirtschaftlicher Tätigkeit	43.800,00		
2116	Erträge aus Veräußerung und sonstige Erträge	20.600,00		
2117	Nicht finanzierungswirksame operative Erträge			
212	**Erträge aus Transfers**	**153.000,00**		
2121	Transferertrag von Trägern des öffentlichen Rechts	153.000,00		
2122	Transferertrag von Beteiligungen			
2123	Transferertrag von Unternehmen (mit Finanzunternehmen)			
2124	Transferertrag von Haushalten und Organisationen ohne Erwerbscharakter			
2125	Transferertrag vom Ausland			
2126	Investitions- und Tilgungszuschüsse zwischen Unternehmungen und Betrieben der Gebietskörperschaft und der Gebietskörperschaft			
2127	Nicht finanzierungswirksamer Transferertrag			
213	**Finanzerträge**	**0,00**		
2131	Erträge aus Zinsen			
2132	Erträge aus Zinsen aus derivativen Finanzinstrumenten ohne Grundgeschäft			
2133	Erträge aus Gewinnentnahmen von marktbestimmten Betrieben			
2134	Sonstige Finanzerträge			
2135	Erträge aus Dividenden/Gewinnausschüttungen			
2136	Sonstige nicht finanzierungswirksame Finanzerträge			
21	**Summe Erträge**	**374.400,00**		
221	**Personalaufwand**	**651.600,00**		
2211	Personalaufwand (Bezüge, Nebengeb., Mehrleistungen)	504.100,00		
2212	Gesetzlicher und freiwilliger Sozialaufwand	132.000,00		
2213	Sonstiger Personalaufwand			
2214	Nicht finanzierungswirksamer Personalaufwand	15.500,00		
222	**Sachaufwand (ohne Transferaufwand)**	**493.600,00**		
2221	Gebrauchs- und Verbrauchsgüter, Handelswaren	10.600,00		
2222	Verwaltungs- und Betriebsaufwand	89.800,00		

Kunst, Kultur und Kultus (Gruppe 3)

MVAG	Mittelverwendungs- und -aufbringungsgruppen (1. und 2. Ebene)	VA 2020	VA 2019	RA 2018
2223	Leasing- und Mietaufwand	162.600,00		
2224	Instandhaltung	9.100,00		
2225	Sonstiger Sachaufwand	214.300,00		
2226	Nicht finanzierungswirksamer Sachaufwand	7.200,00		
223	**Transferaufwand (laufende Transfers und Kapitaltransfers)**	**5.000,00**		
2231	Transferaufwand an Träger des öffentlichen Rechts			
2232	Transferaufwand an Beteiligungen			
2233	Transferaufwand an Unternehmen (mit Finanzunternehmen)			
2234	Transferaufwand an Haushalte und Organisationen ohne Erwerbscharakter	5.000,00		
2235	Transferaufwand an das Ausland			
2236	Investitions- und Tilgungszuschüsse zwischen Unternehmungen und Betrieben der Gebietskörperschaft und der Gebietskörperschaft			
2237	Nicht finanzierungswirksamer Transferaufwand			
224	**Finanzaufwand**	**0,00**		
2241	Zinsen aus Finanzschulden, Finanzierungsleasing, Forderungskauf und derivativen Finanzinstrumenten mit Grundgeschäft			
2242	Zinsen und sonstige Aufwendungen aus derivativen Finanzinstrumenten ohne Grundgeschäft			
2243	Gewinnentnahmen von Unternehmungen und marktbestimmten Betrieben der Gebietskörperschaft (innerhalb der Gebietskörperscha			
2244	Sonstiger Finanzaufwand			
2245	Nicht finanzierungswirksamer Finanzaufwand			
22	**Summe Aufwendungen**	**1.150.200,00**		
SA0	**Saldo (0) Nettoergebnis (21 - 22)**	**-775.800,00**		
230	**Entnahmen von Haushaltsrücklagen**	**0,00**		
2301	Entnahmen von Haushaltsrücklagen			
240	**Zuweisung an Haushaltsrücklagen**	**0,00**		
2401	Zuweisung an Haushaltsrücklagen			
23	**Summe Haushaltsrücklagen**	**0,00**		
SA00	**Nettoergebnis nach Zuweisung und Entnahmen von Haushaltsrücklagen (Saldo 0 +/- SU23)**	**-775.800,00**		

Soziale Wohlfahrt und Wohnbauförderung (Gruppe 4)

MVAG	Mittelverwendungs- und -aufbringungsgruppen (1. und 2. Ebene)	VA 2020	VA 2019	RA 2018
211	**Erträge aus der operativen Verwaltungstätigkeit**	**62.900,00**		
2111	Erträge aus eigenen Abgaben			
2112	Erträge aus Ertragsanteilen			
2113	Erträge aus Gebühren			
2114	Erträge aus Leistungen	20.500,00		
2115	Erträge aus Besitz und wirtschaftlicher Tätigkeit			
2116	Erträge aus Veräußerung und sonstige Erträge	42.400,00		
2117	Nicht finanzierungswirksame operative Erträge			
212	**Erträge aus Transfers**	**7.500,00**		
2121	Transferertrag von Trägern des öffentlichen Rechts	7.500,00		
2122	Transferertrag von Beteiligungen			
2123	Transferertrag von Unternehmen (mit Finanzunternehmen)			
2124	Transferertrag von Haushalten und Organisationen ohne Erwerbscharakter			
2125	Transferertrag vom Ausland			
2126	Investitions- und Tilgungszuschüsse zwischen Unternehmungen und Betrieben der Gebietskörperschaft und der Gebietskörperschaft			
2127	Nicht finanzierungswirksamer Transferertrag			
213	**Finanzerträge**	**0,00**		
2131	Erträge aus Zinsen			
2132	Erträge aus Zinsen aus derivativen Finanzinstrumenten ohne Grundgeschäft			
2133	Erträge aus Gewinnentnahmen von marktbestimmten Betrieben			
2134	Sonstige Finanzerträge			
2135	Erträge aus Dividenden/Gewinnausschüttungen			
2136	Sonstige nicht finanzierungswirksame Finanzerträge			
21	**Summe Erträge**	**70.400,00**		
221	**Personalaufwand**	**96.400,00**		
2211	Personalaufwand (Bezüge, Nebengeb., Mehrleistungen)	71.700,00		
2212	Gesetzlicher und freiwilliger Sozialaufwand	24.700,00		
2213	Sonstiger Personalaufwand			
2214	Nicht finanzierungswirksamer Personalaufwand			
222	**Sachaufwand (ohne Transferaufwand)**	**73.600,00**		
2221	Gebrauchs- und Verbrauchsgüter, Handelswaren	3.500,00		
2222	Verwaltungs- und Betriebsaufwand	3.000,00		

Soziale Wohlfahrt und Wohnbauförderung (Gruppe 4)

MVAG	Mittelverwendungs- und -aufbringungsgruppen (1. und 2. Ebene)	VA 2020	VA 2019	RA 2018
2223	Leasing- und Mietaufwand	2.600,00		
2224	Instandhaltung	500,00		
2225	Sonstiger Sachaufwand	64.000,00		
2226	Nicht finanzierungswirksamer Sachaufwand			
223	**Transferaufwand (laufende Transfers und Kapitaltransfers)**	**2.381.800,00**		
2231	Transferaufwand an Träger des öffentlichen Rechts	2.219.900,00		
2232	Transferaufwand an Beteiligungen			
2233	Transferaufwand an Unternehmen (mit Finanzunternehmen)			
2234	Transferaufwand an Haushalte und Organisationen ohne Erwerbscharakter	161.900,00		
2235	Transferaufwand an das Ausland			
2236	Investitions- und Tilgungszuschüsse zwischen Unternehmungen und Betrieben der Gebietskörperschaft und der Gebietskörperschaft			
2237	Nicht finanzierungswirksamer Transferaufwand			
224	**Finanzaufwand**	**0,00**		
2241	Zinsen aus Finanzschulden, Finanzierungsleasing, Forderungskauf und derivativen Finanzinstrumenten mit Grundgeschäft			
2242	Zinsen und sonstige Aufwendungen aus derivativen Finanzinstrumenten ohne Grundgeschäft			
2243	Gewinnentnahmen von Unternehmungen und marktbestimmten Betrieben der Gebietskörperschaft (innerhalb der Gebietskörperscha			
2244	Sonstiger Finanzaufwand			
2245	Nicht finanzierungswirksamer Finanzaufwand			
22	**Summe Aufwendungen**	**2.551.800,00**		
SA0	**Saldo (0) Nettoergebnis (21 - 22)**	**-2.481.400,00**		
230	**Entnahmen von Haushaltsrücklagen**	**0,00**		
2301	Entnahmen von Haushaltsrücklagen			
240	**Zuweisung an Haushaltsrücklagen**	**0,00**		
2401	Zuweisung an Haushaltsrücklagen			
23	**Summe Haushaltsrücklagen**	**0,00**		
SA00	**Nettoergebnis nach Zuweisung und Entnahmen von Haushaltsrücklagen (Saldo 0 +/- SU23)**	**-2.481.400,00**		

Gesundheit (Gruppe 5)

MVAG	Mittelverwendungs- und -aufbringungsgruppen (1. und 2. Ebene)	VA 2020	VA 2019	RA 2018
211	**Erträge aus der operativen Verwaltungstätigkeit**	**21.100,00**		
2111	Erträge aus eigenen Abgaben			
2112	Erträge aus Ertragsanteilen			
2113	Erträge aus Gebühren			
2114	Erträge aus Leistungen			
2115	Erträge aus Besitz und wirtschaftlicher Tätigkeit	19.600,00		
2116	Erträge aus Veräußerung und sonstige Erträge	1.500,00		
2117	Nicht finanzierungswirksame operative Erträge			
212	**Erträge aus Transfers**	**0,00**		
2121	Transferertrag von Trägern des öffentlichen Rechts			
2122	Transferertrag von Beteiligungen			
2123	Transferertrag von Unternehmen (mit Finanzunternehmen)			
2124	Transferertrag von Haushalten und Organisationen ohne Erwerbscharakter			
2125	Transferertrag vom Ausland			
2126	Investitions- und Tilgungszuschüsse zwischen Unternehmungen und Betrieben der Gebietskörperschaft und der Gebietskörperschaft			
2127	Nicht finanzierungswirksamer Transferertrag			
213	**Finanzerträge**	**0,00**		
2131	Erträge aus Zinsen			
2132	Erträge aus Zinsen aus derivativen Finanzinstrumenten ohne Grundgeschäft			
2133	Erträge aus Gewinnentnahmen von marktbestimmten Betrieben			
2134	Sonstige Finanzerträge			
2135	Erträge aus Dividenden/Gewinnausschüttungen			
2136	Sonstige nicht finanzierungswirksame Finanzerträge			
21	**Summe Erträge**	**21.100,00**		
221	**Personalaufwand**	**5.000,00**		
2211	Personalaufwand (Bezüge, Nebengeb., Mehrleistungen)	5.000,00		
2212	Gesetzlicher und freiwilliger Sozialaufwand			
2213	Sonstiger Personalaufwand			
2214	Nicht finanzierungswirksamer Personalaufwand			
222	**Sachaufwand (ohne Transferaufwand)**	**86.200,00**		
2221	Gebrauchs- und Verbrauchsgüter, Handelswaren	700,00		
2222	Verwaltungs- und Betriebsaufwand	9.400,00		

Gesundheit (Gruppe 5)

MVAG	Mittelverwendungs- und -aufbringungsgruppen (1. und 2. Ebene)	VA 2020	VA 2019	RA 2018
2223	Leasing- und Mietaufwand	28.100,00		
2224	Instandhaltung	300,00		
2225	Sonstiger Sachaufwand	47.700,00		
2226	Nicht finanzierungswirksamer Sachaufwand			
223	**Transferaufwand (laufende Transfers und Kapitaltransfers)**	**2.685.700,00**		
2231	Transferaufwand an Träger des öffentlichen Rechts	2.638.500,00		
2232	Transferaufwand an Beteiligungen			
2233	Transferaufwand an Unternehmen (mit Finanzunternehmen)			
2234	Transferaufwand an Haushalte und Organisationen ohne Erwerbscharakter	47.200,00		
2235	Transferaufwand an das Ausland			
2236	Investitions- und Tilgungszuschüsse zwischen Unternehmungen und Betrieben der Gebietskörperschaft und der Gebietskörperschaft			
2237	Nicht finanzierungswirksamer Transferaufwand			
224	**Finanzaufwand**	**200,00**		
2241	Zinsen aus Finanzschulden, Finanzierungsleasing, Forderungskauf und derivativen Finanzinstrumenten mit Grundgeschäft	200,00		
2242	Zinsen und sonstige Aufwendungen aus derivativen Finanzinstrumenten ohne Grundgeschäft			
2243	Gewinnentnahmen von Unternehmungen und marktbestimmten Betrieben der Gebietskörperschaft (innerhalb der Gebietskörperscha			
2244	Sonstiger Finanzaufwand			
2245	Nicht finanzierungswirksamer Finanzaufwand			
22	**Summe Aufwendungen**	**2.777.100,00**		
SA0	**Saldo (0) Nettoergebnis (21 - 22)**	**-2.756.000,00**		
230	**Entnahmen von Haushaltsrücklagen**	**0,00**		
2301	Entnahmen von Haushaltsrücklagen			
240	**Zuweisung an Haushaltsrücklagen**	**0,00**		
2401	Zuweisung an Haushaltsrücklagen			
23	**Summe Haushaltsrücklagen**	**0,00**		
SA00	**Nettoergebnis nach Zuweisung und Entnahmen von Haushaltsrücklagen (Saldo 0 +/- SU23)**	**-2.756.000,00**		

Straßen- und Wasserbau, Verkehr (Gruppe 6)

MVAG	Mittelverwendungs- und -aufbringungsgruppen (1. und 2. Ebene)	VA 2020	VA 2019	RA 2018
211	**Erträge aus der operativen Verwaltungstätigkeit**	**47.600,00**		
2111	Erträge aus eigenen Abgaben			
2112	Erträge aus Ertragsanteilen			
2113	Erträge aus Gebühren			
2114	Erträge aus Leistungen	40.100,00		
2115	Erträge aus Besitz und wirtschaftlicher Tätigkeit			
2116	Erträge aus Veräußerung und sonstige Erträge	7.500,00		
2117	Nicht finanzierungswirksame operative Erträge			
212	**Erträge aus Transfers**	**720.000,00**		
2121	Transferertrag von Trägern des öffentlichen Rechts	100.000,00		
2122	Transferertrag von Beteiligungen			
2123	Transferertrag von Unternehmen (mit Finanzunternehmen)			
2124	Transferertrag von Haushalten und Organisationen ohne Erwerbscharakter	620.000,00		
2125	Transferertrag vom Ausland			
2126	Investitions- und Tilgungszuschüsse zwischen Unternehmungen und Betrieben der Gebietskörperschaft und der Gebietskörperschaft			
2127	Nicht finanzierungswirksamer Transferertrag			
213	**Finanzerträge**	**0,00**		
2131	Erträge aus Zinsen			
2132	Erträge aus Zinsen aus derivativen Finanzinstrumenten ohne Grundgeschäft			
2133	Erträge aus Gewinnentnahmen von marktbestimmten Betrieben			
2134	Sonstige Finanzerträge			
2135	Erträge aus Dividenden/Gewinnausschüttungen			
2136	Sonstige nicht finanzierungswirksame Finanzerträge			
21	**Summe Erträge**	**767.600,00**		
221	**Personalaufwand**	**37.600,00**		
2211	Personalaufwand (Bezüge, Nebengeb., Mehrleistungen)	32.000,00		
2212	Gesetzlicher und freiwilliger Sozialaufwand	5.600,00		
2213	Sonstiger Personalaufwand			
2214	Nicht finanzierungswirksamer Personalaufwand			
222	**Sachaufwand (ohne Transferaufwand)**	**1.281.700,00**		
2221	Gebrauchs- und Verbrauchsgüter, Handelswaren	500,00		
2222	Verwaltungs- und Betriebsaufwand	2.800,00		

Straßen- und Wasserbau, Verkehr (Gruppe 6)

MVAG	Mittelverwendungs- und -aufbringungsgruppen (1. und 2. Ebene)	VA 2020	VA 2019	RA 2018
2223	Leasing- und Mietaufwand			
2224	Instandhaltung	372.500,00		
2225	Sonstiger Sachaufwand	215.000,00		
2226	Nicht finanzierungswirksamer Sachaufwand	690.900,00		
223	**Transferaufwand (laufende Transfers und Kapitaltransfers)**	**73.500,00**		
2231	Transferaufwand an Träger des öffentlichen Rechts	73.500,00		
2232	Transferaufwand an Beteiligungen			
2233	Transferaufwand an Unternehmen (mit Finanzunternehmen)			
2234	Transferaufwand an Haushalte und Organisationen ohne Erwerbscharakter			
2235	Transferaufwand an das Ausland			
2236	Investitions- und Tilgungszuschüsse zwischen Unternehmungen und Betrieben der Gebietskörperschaft und der Gebietskörperschaft			
2237	Nicht finanzierungswirksamer Transferaufwand			
224	**Finanzaufwand**	**28.700,00**		
2241	Zinsen aus Finanzschulden, Finanzierungsleasing, Forderungskauf und derivativen Finanzinstrumenten mit Grundgeschäft	28.700,00		
2242	Zinsen und sonstige Aufwendungen aus derivativen Finanzinstrumenten ohne Grundgeschäft			
2243	Gewinnentnahmen von Unternehmungen und marktbestimmten Betrieben der Gebietskörperschaft (innerhalb der Gebietskörperscha			
2244	Sonstiger Finanzaufwand			
2245	Nicht finanzierungswirksamer Finanzaufwand			
22	**Summe Aufwendungen**	**1.421.500,00**		
SA0	**Saldo (0) Nettoergebnis (21 - 22)**	**-653.900,00**		
230	**Entnahmen von Haushaltsrücklagen**	**0,00**		
2301	Entnahmen von Haushaltsrücklagen			
240	**Zuweisung an Haushaltsrücklagen**	**0,00**		
2401	Zuweisung an Haushaltsrücklagen			
23	**Summe Haushaltsrücklagen**	**0,00**		
SA00	**Nettoergebnis nach Zuweisung und Entnahmen von Haushaltsrücklagen (Saldo 0 +/- SU23)**	**-653.900,00**		

Wirtschaftsförderung (Gruppe 7)

MVAG	Mittelverwendungs- und -aufbringungsgruppen (1. und 2. Ebene)	VA 2020	VA 2019	RA 2018
211	**Erträge aus der operativen Verwaltungstätigkeit**	**62.100,00**		
2111	Erträge aus eigenen Abgaben			
2112	Erträge aus Ertragsanteilen			
2113	Erträge aus Gebühren			
2114	Erträge aus Leistungen			
2115	Erträge aus Besitz und wirtschaftlicher Tätigkeit			
2116	Erträge aus Veräußerung und sonstige Erträge	62.100,00		
2117	Nicht finanzierungswirksame operative Erträge			
212	**Erträge aus Transfers**	**0,00**		
2121	Transferertrag von Trägern des öffentlichen Rechts			
2122	Transferertrag von Beteiligungen			
2123	Transferertrag von Unternehmen (mit Finanzunternehmen)			
2124	Transferertrag von Haushalten und Organisationen ohne Erwerbscharakter			
2125	Transferertrag vom Ausland			
2126	Investitions- und Tilgungszuschüsse zwischen Unternehmungen und Betrieben der Gebietskörperschaft und der Gebietskörperschaft			
2127	Nicht finanzierungswirksamer Transferertrag			
213	**Finanzerträge**	**0,00**		
2131	Erträge aus Zinsen			
2132	Erträge aus Zinsen aus derivativen Finanzinstrumenten ohne Grundgeschäft			
2133	Erträge aus Gewinnentnahmen von marktbestimmten Betrieben			
2134	Sonstige Finanzerträge			
2135	Erträge aus Dividenden/Gewinnausschüttungen			
2136	Sonstige nicht finanzierungswirksame Finanzerträge			
21	**Summe Erträge**	**62.100,00**		
221	**Personalaufwand**	**187.300,00**		
2211	Personalaufwand (Bezüge, Nebengeb., Mehrleistungen)	154.500,00		
2212	Gesetzlicher und freiwilliger Sozialaufwand	30.800,00		
2213	Sonstiger Personalaufwand			
2214	Nicht finanzierungswirksamer Personalaufwand	2.000,00		
222	**Sachaufwand (ohne Transferaufwand)**	**312.800,00**		
2221	Gebrauchs- und Verbrauchsgüter, Handelswaren	37.800,00		
2222	Verwaltungs- und Betriebsaufwand	3.000,00		

Wirtschaftsförderung (Gruppe 7)

MVAG	Mittelverwendungs- und -aufbringungsgruppen (1. und 2. Ebene)	VA 2020	VA 2019	RA 2018
2223	Leasing- und Mietaufwand			
2224	Instandhaltung	26.000,00		
2225	Sonstiger Sachaufwand	243.100,00		
2226	Nicht finanzierungswirksamer Sachaufwand	2.900,00		
223	**Transferaufwand (laufende Transfers und Kapitaltransfers)**	**24.500,00**		
2231	Transferaufwand an Träger des öffentlichen Rechts			
2232	Transferaufwand an Beteiligungen			
2233	Transferaufwand an Unternehmen (mit Finanzunternehmen)			
2234	Transferaufwand an Haushalte und Organisationen ohne Erwerbscharakter	24.500,00		
2235	Transferaufwand an das Ausland			
2236	Investitions- und Tilgungszuschüsse zwischen Unternehmungen und Betrieben der Gebietskörperschaft und der Gebietskörperschaft			
2237	Nicht finanzierungswirksamer Transferaufwand			
224	**Finanzaufwand**	**0,00**		
2241	Zinsen aus Finanzschulden, Finanzierungsleasing, Forderungskauf und derivativen Finanzinstrumenten mit Grundgeschäft			
2242	Zinsen und sonstige Aufwendungen aus derivativen Finanzinstrumenten ohne Grundgeschäft			
2243	Gewinnentnahmen von Unternehmungen und marktbestimmten Betrieben der Gebietskörperschaft (innerhalb der Gebietskörperscha			
2244	Sonstiger Finanzaufwand			
2245	Nicht finanzierungswirksamer Finanzaufwand			
22	**Summe Aufwendungen**	**524.600,00**		
SA0	**Saldo (0) Nettoergebnis (21 - 22)**	**-462.500,00**		
230	**Entnahmen von Haushaltsrücklagen**	**0,00**		
2301	Entnahmen von Haushaltsrücklagen			
240	**Zuweisung an Haushaltsrücklagen**	**0,00**		
2401	Zuweisung an Haushaltsrücklagen			
23	**Summe Haushaltsrücklagen**	**0,00**		
SA00	**Nettoergebnis nach Zuweisung und Entnahmen von Haushaltsrücklagen (Saldo 0 +/- SU23)**	**-462.500,00**		

Dienstleistungen (Gruppe 8)

MVAG	Mittelverwendungs- und -aufbringungsgruppen (1. und 2. Ebene)	VA 2020	VA 2019	RA 2018
211	**Erträge aus der operativen Verwaltungstätigkeit**	**5.549.400,00**		
2111	Erträge aus eigenen Abgaben			
2112	Erträge aus Ertragsanteilen			
2113	Erträge aus Gebühren	3.816.400,00		
2114	Erträge aus Leistungen	21.500,00		
2115	Erträge aus Besitz und wirtschaftlicher Tätigkeit	1.226.700,00		
2116	Erträge aus Veräußerung und sonstige Erträge	442.300,00		
2117	Nicht finanzierungswirksame operative Erträge	42.500,00		
212	**Erträge aus Transfers**	**328.000,00**		
2121	Transferertrag von Trägern des öffentlichen Rechts	183.000,00		
2122	Transferertrag von Beteiligungen			
2123	Transferertrag von Unternehmen (mit Finanzunternehmen)			
2124	Transferertrag von Haushalten und Organisationen ohne Erwerbscharakter	2.500,00		
2125	Transferertrag vom Ausland			
2126	Investitions- und Tilgungszuschüsse zwischen Unternehmungen und Betrieben der Gebietskörperschaft und der Gebietskörperschaft			
2127	Nicht finanzierungswirksamer Transferertrag	142.500,00		
213	**Finanzerträge**	**0,00**		
2131	Erträge aus Zinsen			
2132	Erträge aus Zinsen aus derivativen Finanzinstrumenten ohne Grundgeschäft			
2133	Erträge aus Gewinnentnahmen von marktbestimmten Betrieben			
2134	Sonstige Finanzerträge			
2135	Erträge aus Dividenden/Gewinnausschüttungen			
2136	Sonstige nicht finanzierungswirksame Finanzerträge			
21	**Summe Erträge**	**5.877.400,00**		
221	**Personalaufwand**	**2.306.200,00**		
2211	Personalaufwand (Bezüge, Nebengeb., Mehrleistungen)	1.783.700,00		
2212	Gesetzlicher und freiwilliger Sozialaufwand	490.300,00		
2213	Sonstiger Personalaufwand			
2214	Nicht finanzierungswirksamer Personalaufwand	32.200,00		
222	**Sachaufwand (ohne Transferaufwand)**	**4.662.700,00**		
2221	Gebrauchs- und Verbrauchsgüter, Handelswaren	236.900,00		
2222	Verwaltungs- und Betriebsaufwand	325.000,00		

Dienstleistungen (Gruppe 8)

MVAG	Mittelverwendungs- und -aufbringungsgruppen (1. und 2. Ebene)	VA 2020	VA 2019	RA 2018
2223	Leasing- und Mietaufwand	699.900,00		
2224	Instandhaltung	1.866.900,00		
2225	Sonstiger Sachaufwand	772.700,00		
2226	Nicht finanzierungswirksamer Sachaufwand	761.300,00		
223	**Transferaufwand (laufende Transfers und Kapitaltransfers)**	**25.200,00**		
2231	Transferaufwand an Träger des öffentlichen Rechts	25.200,00		
2232	Transferaufwand an Beteiligungen			
2233	Transferaufwand an Unternehmen (mit Finanzunternehmen)			
2234	Transferaufwand an Haushalte und Organisationen ohne Erwerbscharakter			
2235	Transferaufwand an das Ausland			
2236	Investitions- und Tilgungszuschüsse zwischen Unternehmungen und Betrieben der Gebietskörperschaft und der Gebietskörperschaft			
2237	Nicht finanzierungswirksamer Transferaufwand			
224	**Finanzaufwand**	**359.900,00**		
2241	Zinsen aus Finanzschulden, Finanzierungsleasing, Forderungskauf und derivativen Finanzinstrumenten mit Grundgeschäft	359.900,00		
2242	Zinsen und sonstige Aufwendungen aus derivativen Finanzinstrumenten ohne Grundgeschäft			
2243	Gewinnentnahmen von Unternehmungen und marktbestimmten Betrieben der Gebietskörperschaft (innerhalb der Gebietskörperscha			
2244	Sonstiger Finanzaufwand			
2245	Nicht finanzierungswirksamer Finanzaufwand			
22	**Summe Aufwendungen**	**7.354.000,00**		
SA0	**Saldo (0) Nettoergebnis (21 - 22)**	**-1.476.600,00**		
230	**Entnahmen von Haushaltsrücklagen**	**0,00**		
2301	Entnahmen von Haushaltsrücklagen			
240	**Zuweisung an Haushaltsrücklagen**	**0,00**		
2401	Zuweisung an Haushaltsrücklagen			
23	**Summe Haushaltsrücklagen**	**0,00**		
SA00	**Nettoergebnis nach Zuweisung und Entnahmen von Haushaltsrücklagen (Saldo 0 +/- SU23)**	**-1.476.600,00**		

Finanzwirtschaft (Gruppe 9)

MVAG	Mittelverwendungs- und -aufbringungsgruppen (1. und 2. Ebene)	VA 2020	VA 2019	RA 2018
211	**Erträge aus der operativen Verwaltungstätigkeit**	**17.082.200,00**		
2111	Erträge aus eigenen Abgaben	9.638.600,00		
2112	Erträge aus Ertragsanteilen	7.361.000,00		
2113	Erträge aus Gebühren			
2114	Erträge aus Leistungen	77.000,00		
2115	Erträge aus Besitz und wirtschaftlicher Tätigkeit			
2116	Erträge aus Veräußerung und sonstige Erträge	5.600,00		
2117	Nicht finanzierungswirksame operative Erträge			
212	**Erträge aus Transfers**	**49.000,00**		
2121	Transferertrag von Trägern des öffentlichen Rechts	49.000,00		
2122	Transferertrag von Beteiligungen			
2123	Transferertrag von Unternehmen (mit Finanzunternehmen)			
2124	Transferertrag von Haushalten und Organisationen ohne Erwerbscharakter			
2125	Transferertrag vom Ausland			
2126	Investitions- und Tilgungszuschüsse zwischen Unternehmungen und Betrieben der Gebietskörperschaft und der Gebietskörperschaft			
2127	Nicht finanzierungswirksamer Transferertrag			
213	**Finanzerträge**	**200,00**		
2131	Erträge aus Zinsen	200,00		
2132	Erträge aus Zinsen aus derivativen Finanzinstrumenten ohne Grundgeschäft			
2133	Erträge aus Gewinnentnahmen von marktbestimmten Betrieben			
2134	Sonstige Finanzerträge			
2135	Erträge aus Dividenden/Gewinnausschüttungen			
2136	Sonstige nicht finanzierungswirksame Finanzerträge			
21	**Summe Erträge**	**17.131.400,00**		
221	**Personalaufwand**	**80.500,00**		
2211	Personalaufwand (Bezüge, Nebengeb., Mehrleistungen)	62.900,00		
2212	Gesetzlicher und freiwilliger Sozialaufwand	15.700,00		
2213	Sonstiger Personalaufwand			
2214	Nicht finanzierungswirksamer Personalaufwand	1.900,00		
222	**Sachaufwand (ohne Transferaufwand)**	**84.200,00**		
2221	Gebrauchs- und Verbrauchsgüter, Handelswaren			
2222	Verwaltungs- und Betriebsaufwand			

Finanzwirtschaft (Gruppe 9)

MVAG	Mittelverwendungs- und -aufbringungsgruppen (1. und 2. Ebene)	VA 2020	VA 2019	RA 2018
2223	Leasing- und Mietaufwand			
2224	Instandhaltung			
2225	Sonstiger Sachaufwand	83.100,00		
2226	Nicht finanzierungswirksamer Sachaufwand	1.100,00		
223	**Transferaufwand (laufende Transfers und Kapitaltransfers)**	**3.500,00**		
2231	Transferaufwand an Träger des öffentlichen Rechts	3.500,00		
2232	Transferaufwand an Beteiligungen			
2233	Transferaufwand an Unternehmen (mit Finanzunternehmen)			
2234	Transferaufwand an Haushalte und Organisationen ohne Erwerbscharakter			
2235	Transferaufwand an das Ausland			
2236	Investitions- und Tilgungszuschüsse zwischen Unternehmungen und Betrieben der Gebietskörperschaft und der Gebietskörperschaft			
2237	Nicht finanzierungswirksamer Transferaufwand			
224	**Finanzaufwand**	**10.100,00**		
2241	Zinsen aus Finanzschulden, Finanzierungsleasing, Forderungskauf und derivativen Finanzinstrumenten mit Grundgeschäft	100,00		
2242	Zinsen und sonstige Aufwendungen aus derivativen Finanzinstrumenten ohne Grundgeschäft			
2243	Gewinnentnahmen von Unternehmungen und marktbestimmten Betrieben der Gebietskörperschaft (innerhalb der Gebietskörperscha			
2244	Sonstiger Finanzaufwand	10.000,00		
2245	Nicht finanzierungswirksamer Finanzaufwand			
22	**Summe Aufwendungen**	**178.300,00**		
SA0	**Saldo (0) Nettoergebnis (21 - 22)**	**16.953.100,00**		
230	**Entnahmen von Haushaltsrücklagen**	**0,00**		
2301	Entnahmen von Haushaltsrücklagen			
240	**Zuweisung an Haushaltsrücklagen**	**0,00**		
2401	Zuweisung an Haushaltsrücklagen			
23	**Summe Haushaltsrücklagen**	**0,00**		
SA00	**Nettoergebnis nach Zuweisung und Entnahmen von Haushaltsrücklagen (Saldo 0 +/- SU23)**	**16.953.100,00**		

Finanzierungshaushalt Gesamt 1. Ebene (Anlage 1b)
- interne Vergütungen enthalten

MVAG	Mittelverwendungs- und -aufbringungsgruppen (1. Ebene)	VA 2020	VA 2019	RA 2018
OPERATIVE GEBARUNG				
311	Einzahlungen aus der operativen Verwaltungstätigkeit	24.582.500,00		
312	Einzahlungen aus Transfers (ohne Kapitaltransfers)	1.528.900,00		
313	Einzahlungen aus Finanzerträgen	200,00		
31	**Summe Einzahlungen operative Gebarung**	**26.111.600,00**		
321	Auszahlungen aus Personalaufwand	7.654.500,00		
322	Auszahlungen aus Sachaufwand (ohne Transferaufwand)	10.297.400,00		
323	Auszahlungen aus Transfers (ohne Kapitaltransfers)	5.758.200,00		
324	Auszahlungen aus Finanzaufwand	398.900,00		
32	**Summe Auszahlungen operative Gebarung**	**24.109.000,00**		
SA1	**Saldo (1) Geldfluss aus der Operativen Gebarung (31 – 32)**	**2.002.600,00**		
INVESTIVE GEBARUNG				
331	Einzahlungen aus der Investitionstätigkeit			
332	Einzahlungen aus der Rückzahlung von Darlehen sowie gewährten Vorschüssen	70.000,00		
333	Einzahlungen aus Kapitaltransfers	150.000,00		
33	**Summe Einzahlungen investive Gebarung**	**220.000,00**		
341	Auszahlungen aus der Investitionstätigkeit	1.869.200,00		
342	Auszahlungen von gewährten Darlehen sowie gewährten Vorschüssen	70.000,00		
343	Auszahlungen aus Kapitaltransfers	324.500,00		
34	**Summe Auszahlungen investive Gebarung**	**2.263.700,00**		
SA2	**Saldo (2) Geldfluss aus der Investiven Gebarung (33 – 34)**	**-2.043.700,00**		
SA3	**Saldo (3) Nettofinanzierungssaldo (Saldo 1 + Saldo 2)**	**-41.100,00**		

MVAG	Mittelverwendungs- und -aufbringungsgruppen (1. Ebene)	VA 2020	VA 2019	RA 2018
FINANZIERUNGSTÄTIGKEIT				
351	Einzahlungen aus der Aufnahme von Finanzschulden	1.883.800,00		
353	Einzahlungen infolge eines Kapitaltausch bei derivativen Finanzinstrumenten mit Grundgeschäft			
355	Einzahlungen aus dem Abgang von Finanzinstrumenten			
35	**Summe Einzahlungen aus der Finanzierungstätigkeit**	**1.883.800,00**		
361	Auszahlungen aus der Tilgung von Finanzschulden	1.842.700,00		
363	Auszahlungen infolge eines Kapitaltausch bei derivativen Finanzinstrumenten mit Grundgeschäft			
365	Auszahlungen für den Erwerb von Finanzinstrumenten			
36	**Summe Auszahlungen aus der Finanzierungstätigkeit**	**1.842.700,00**		
SA4	**Saldo (4) Geldfluss aus der Finanzierungstätigkeit (35 – 36)**	**41.100,00**		
SA5	**Saldo (5) Geldfluss aus der voranschlagswirksamen Gebarung (Saldo 3 + Saldo 4)**	**0,00**		

Finanzierungshaushalt Gesamt 1. und 2. Ebene (Anlage 1b)
- interne Vergütungen enthalten

MVAG	Mittelverwendungs- und aufbringungsgruppen (1. und 2. Ebene)	VA 2020	VA 2019	RA 2018
311	**Einzahlungen aus der operativen Verwaltungstätigkeit**	**24.582.500,00**		
3111	Einzahlungen aus eigenen Abgaben	9.638.600,00		
3112	Einzahlungen aus Ertragsanteilen	7.361.000,00		
3113	Einzahlungen aus Gebühren	3.816.400,00		
3114	Einzahlungen aus Leistungen	1.477.600,00		
3115	Einzahlungen aus Besitz und wirtschaftlicher Tätigkeit	1.359.300,00		
3116	Einzahlungen aus Veräußerung von geringwertigen Wirtschaftsgütern (GWG) und sonstige Einzahlungen	929.600,00		
312	**Einzahlungen aus Transfers (ohne Kapitaltransfers)**	**1.528.900,00**		
3121	Transferzahlungen von Trägern des öffentlichen Rechts	898.700,00		
3122	Transferzahlungen von Beteiligungen			
3123	Transferzahlungen von Unternehmen (inkl. Finanzunternehmen)			
3124	Transferzahlungen von Haushalte und Organisationen ohne Erwerbscharakter	630.200,00		
3125	Transferzahlungen vom Ausland			
3126	Investitions- und Tilgungszuschüsse zwischen Unternehmungen und Betrieben der Gebietskörperschaft und der Gebietskörperschaft			
313	**Einzahlungen aus Finanzerträgen**	**200,00**		
3131	Einzahlungen aus Zinserträgen	200,00		
3133	Einzahlungen aus Gewinnentnahmen von marktbestimmten Betrieben			
3134	Sonstige Einzahlungen aus Finanzerträgen			
3135	Einzahlungen aus Dividenden/Gewinnausschüttungen			
31	**Summe Einzahlungen operative Gebarung**	**26.111.600,00**		
321	**Auszahlungen aus Personalaufwand**	**7.654.500,00**		
3211	Auszahlungen für Personalaufwand Bezüge, Nebengebühren, und Mehrleistungsvergütungen)	6.173.300,00		
3212	Auszahlungen für gesetzliche und freiwillige Sozialaufwendungen	1.481.200,00		
3213	Auszahlungen aus sonstigem Personalaufwand			
322	**Auszahlungen aus Sachaufwand (ohne Transferaufwand)**	**10.297.400,00**		
3221	Auszahlungen für Gebrauchs- und Verbrauchsgüter, Handelswaren	816.700,00		
3222	Auszahlungen für Verwaltungs- und Betriebsaufwand	880.100,00		
3223	Auszahlungen für Leasing- und Mietaufwand	2.034.200,00		
3224	Auszahlungen für Instandhaltung	2.617.700,00		
3225	Sonstige Auszahlungen aus Sachaufwand	3.948.700,00		
323	**Auszahlungen aus Transfers (ohne Kapitaltransfers)**	**5.758.200,00**		
3231	Transferzahlungen an Träger des öffentlichen Rechts	5.338.700,00		
3232	Transferzahlungen an Beteiligungen			
3233	Transferzahlungen an Unternehmen (inkl. Finanzunternehmen)	26.000,00		
3234	Transferzahlungen an Haushalte und Organisationen ohne Erwerbscharakter	393.500,00		

MVAG	Mittelverwendungs- und aufbringungsgruppen (1. und 2. Ebene)	VA 2020	VA 2019	RA 2018
3235	Transferzahlungen an das Ausland			
3236	Investitions- und Tilgungszuschüsse zwischen Unternehmungen und Betrieben der Gebietskörperschaft und der Gebietskörperschaft			
324	**Auszahlungen aus Finanzaufwand**	**398.900,00**		
3241	Auszahlungen für Zinsaufwand, für Finanzierungsleasing, für Forderungskauf, für Finanzschulden und derivative Finanzinstrumente m	388.900,00		
3242	Auszahlungen für Zinsen aus derivativen Finanzinstrumenten ohne Grundgeschäft			
3243	Auszahlung aus Gewinnentnahmen von marktbestimmten Betrieben			
3244	Sonstige Auszahlungen aus Finanzaufwendungen	10.000,00		
32	**Summe Auszahlungen operative Gebarung**	**24.109.000,00**		
SA1	**Saldo (1) Geldfluss aus der Operativen Gebarung (31 – 32)**	**2.002.600,00**		
331	**Einzahlungen aus der Investitionstätigkeit**	**0,00**		
3311	Einzahlungen aus der Veräußerung von immateriellem Vermögen			
3312	Einzahlungen aus der Veräußerung von Grundstücken und Grundstückeinrichtungen			
3313	Einzahlungen aus der Veräußerung von Gebäuden und Bauten			
3314	Einzahlungen aus der Veräußerung von technischen Anlagen, Fahrzeuge und Maschinen			
3315	Einzahlungen aus der Veräußerung von Amts-, Betriebs- und Geschäftsausstattung			
3316	Einzahlungen aus der Veräußerung von Kulturgütern			
3317	Einzahlungen aus der Veräußerung von Beteiligungen			
332	**Einzahlungen aus der Rückzahlung von Darlehen sowie gewährten Vorschüssen**	**70.000,00**		
3321	Einzahlungen aus Darlehen an Träger des öffentlichen Rechts			
3322	Einzahlungen aus Darlehen an Beteiligungen			
3323	Einzahlungen aus Darlehen an Unternehmen und Haushalte			
3325	Einzahlungen aus Vorschüssen und Anzahlungen	70.000,00		
333	**Einzahlungen aus Kapitaltransfers**	**150.000,00**		
3331	Kapitaltransferzahlungen von Trägern des öffentlichen Rechts	50.000,00		
3332	Kapitaltransferzahlungen von Beteiligungen			
3333	Kapitaltransferzahlungen von Unternehmen			
3334	Kapitaltransferzahlungen von Haushalten und Organisationen ohne Erwerbscharakter	100.000,00		
3335	Kapitaltransferzahlungen vom Ausland			
33	**Summe Einzahlungen investive Gebarung**	**220.000,00**		
341	**Auszahlungen aus der Investitionstätigkeit**	**1.869.200,00**		
3411	Auszahlungen für den Erwerb von immateriellem Vermögen	121.400,00		
3412	Auszahlungen für den Erwerb von Grundstücken und Grundstückseinrichtungen	649.000,00		
3413	Auszahlungen für den Erwerb von Gebäuden und Bauten	236.000,00		
3414	Auszahlungen für den Erwerb von technischen Anlagen, Fahrzeuge und Maschinen	593.000,00		
3415	Auszahlungen für den Erwerb von Amts-, Betriebs- und Geschäftsausstattung	269.800,00		

MVAG	Mittelverwendungs- und aufbringungsgruppen (1. und 2. Ebene)	VA 2020	VA 2019	RA 2018
3416	Auszahlungen für den Erwerb von Kulturgütern			
3417	Auszahlungen für den Erwerb von Beteiligungen			
342	**Auszahlungen von gewährten Darlehen sowie gewährten Vorschüssen**	**70.000,00**		
3421	Auszahlung von Darlehen an Träger des öffentlichen Rechts			
3422	Auszahlung von Darlehen an Beteiligungen			
3423	Auszahlung von Darlehen an Unternehmen und Haushalte			
3424				
3425	Auszahlungen von Vorschüssen und Anzahlungen	70.000,00		
343	**Auszahlungen aus Kapitaltransfers**	**324.500,00**		
3431	Kapitaltransferzahlungen an Träger des öffentlichen Rechts			
3432	Kapitaltransferzahlungen an Beteiligungen			
3433	Kapitaltransferzahlungen an Unternehmen (Finanzunternehmen)	300.000,00		
3434	Kapitaltransferzahlungen an Haushalte und Organisationen ohne Erwerbscharakter	24.500,00		
3435	Kapitaltransferzahlungen an das Ausland			
34	**Summe Auszahlungen investive Gebarung**	**2.263.700,00**		
SA2	**Saldo (2) Geldfluss aus der Investiven Gebarung (33 – 34)**	**-2.043.700,00**		
SA3	**Saldo (3) Nettofinanzierungssaldo (Saldo 1 + Saldo 2)**	**-41.100,00**		
351	**Einzahlungen aus der Aufnahme von Finanzschulden**	**1.883.800,00**		
3511	Einzahlungen aus empfangenen Darlehen von öffentlichen Körperschaften und Rechtsträgern	5.800,00		
3512	Einzahlungen aus empfangenen Darlehen von Beteiligungen			
3513	Einzahlungen aus empfangenen Darlehen von Unternehmen und privaten Haushalten			
3514	Einzahlungen aus Finanzschulden (Finanzunternehmen)	1.878.000,00		
353	**Einzahlungen infolge eines Kapitaltausch bei derivativen Finanzinstrumenten mit Grundgeschäft**	**0,00**		
3530	Einzahlungen infolge eines Kapitaltausch bei derivativen Finanzinstrumenten mit Grundgeschäft			
355	**Einzahlungen aus dem Abgang von Finanzinstrumenten**	**0,00**		
3550	Einzahlungen aus dem Abgang von Finanzinstrumenten			
35	**Summe Einzahlungen aus der Finanzierungstätigkeit**	**1.883.800,00**		
361	**Auszahlungen aus der Tilgung von Finanzschulden**	**1.842.700,00**		
3611	Auszahlungen aus empfangenen Darlehen von öffentlichen Körperschaften und Rechtsträgern			
3612	Auszahlungen aus empfangenen Darlehen von Beteiligungen			
3613	Auszahlungen aus empfangenen Darlehen von Unternehmen und privaten Haushalten			
3614	Auszahlungen aus Finanzschulden	1.819.300,00		

MVAG	Mittelverwendungs- und aufbringungsgruppen (1. und 2. Ebene)	VA 2020	VA 2019	RA 2018
3615	Auszahlung aus der Rückzahlung von Leasingverbindlichkeiten	23.400,00		
363	**Auszahlungen infolge eines Kapitaltausch bei derivativen Finanzinstrumenten mit Grundgeschäft**	**0,00**		
3630	Auszahlungen infolge eines Kapitaltausch bei derivativen Finanzinstrumenten mit Grundgeschäft			
365	**Auszahlungen für den Erwerb von Finanzinstrumenten**	**0,00**		
3650	Auszahlungen für den Erwerb von Finanzinstrumenten			
36	**Summe Auszahlungen aus der Finanzierungstätigkeit**	**1.842.700,00**		
SA4	**Saldo (4) Geldfluss aus der Finanzierungstätigkeit (35 – 36)**	**41.100,00**		
SA5	**Saldo (5) Geldfluss aus der voranschlagswirksamen Gebarung (Saldo 3 + Saldo 4)**	**0,00**		

Finanzierungshaushalt Bereichsbudget 1. und 2. Ebene
(Anlage 1b)

Vertretungskörper und allgemeine Verwaltung (Gruppe 0)

MVAG	Mittelverwendungs- und aufbringungsgruppen (1. und 2. Ebene)	VA 2020	VA 2019	RA 2018
311	**Einzahlungen aus der operativen Verwaltungstätigkeit**	**819.900,00**		
3111	Einzahlungen aus eigenen Abgaben			
3112	Einzahlungen aus Ertragsanteilen			
3113	Einzahlungen aus Gebühren			
3114	Einzahlungen aus Leistungen	661.300,00		
3115	Einzahlungen aus Besitz und wirtschaftlicher Tätigkeit	52.500,00		
3116	Einzahlungen aus Veräußerung von geringwertigen Wirtschaftsgütern (GWG) und sonstige Einzahlungen	106.100,00		
312	**Einzahlungen aus Transfers (ohne Kapitaltransfers)**	**9.700,00**		
3121	Transferzahlungen von Trägern des öffentlichen Rechts	2.000,00		
3122	Transferzahlungen von Beteiligungen			
3123	Transferzahlungen von Unternehmen (inkl. Finanzunternehmen)			
3124	Transferzahlungen von Haushalte und Organisationen ohne Erwerbscharakter	7.700,00		
3125	Transferzahlungen vom Ausland			
3126	Investitions- und Tilgungszuschüsse zwischen Unternehmungen und Betrieben der Gebietskörperschaft und der Gebietskörperschaft			
313	**Einzahlungen aus Finanzerträgen**	**0,00**		
3131	Einzahlungen aus Zinserträgen			
3133	Einzahlungen aus Gewinnentnahmen von marktbestimmten Betrieben			
3134	Sonstige Einzahlungen aus Finanzerträgen			
3135	Einzahlungen aus Dividenden/Gewinnausschüttungen			
31	**Summe Einzahlungen operative Gebarung**	**829.600,00**		
321	**Auszahlungen aus Personalaufwand**	**1.849.900,00**		
3211	Auszahlungen für Personalaufwand Bezüge, Nebengebühren, und Mehrleistungsvergütungen)	1.535.300,00		
3212	Auszahlungen für gesetzliche und freiwillige Sozialaufwendungen	314.600,00		
3213	Auszahlungen aus sonstigem Personalaufwand			
322	**Auszahlungen aus Sachaufwand (ohne Transferaufwand)**	**1.336.900,00**		
3221	Auszahlungen für Gebrauchs- und Verbrauchsgüter, Handelswaren	80.300,00		
3222	Auszahlungen für Verwaltungs- und Betriebsaufwand	202.000,00		
3223	Auszahlungen für Leasing- und Mietaufwand	3.800,00		
3224	Auszahlungen für Instandhaltung	176.100,00		
3225	Sonstige Auszahlungen aus Sachaufwand	874.700,00		
323	**Auszahlungen aus Transfers (ohne Kapitaltransfers)**	**293.800,00**		
3231	Transferzahlungen an Träger des öffentlichen Rechts	293.100,00		
3232	Transferzahlungen an Beteiligungen			
3233	Transferzahlungen an Unternehmen (inkl. Finanzunternehmen)			

Vertretungskörper und allgemeine Verwaltung (Gruppe 0)

MVAG	Mittelverwendungs- und aufbringungsgruppen (1. und 2. Ebene)	VA 2020	VA 2019	RA 2018
3234	Transferzahlungen an Haushalte und Organisationen ohne Erwerbscharakter	700,00		
3235	Transferzahlungen an das Ausland			
3236	Investitions- und Tilgungszuschüsse zwischen Unternehmungen und Betrieben der Gebietskörperschaft und der Gebietskörperschaft			
324	**Auszahlungen aus Finanzaufwand**	**0,00**		
3241	Auszahlungen für Zinsaufwand, für Finanzierungsleasing, für Forderungskauf, für Finanzschulden und derivative Finanzinstrumente m			
3242	Auszahlungen für Zinsen aus derivativen Finanzinstrumenten ohne Grundgeschäft			
3243	Auszahlung aus Gewinnentnahmen von marktbestimmten Betrieben			
3244	Sonstige Auszahlungen aus Finanzaufwendungen			
32	**Summe Auszahlungen operative Gebarung**	**3.480.600,00**		
SA1	**Saldo (1) Geldfluss aus der Operativen Gebarung (31 – 32)**	**-2.651.000,00**		
331	**Einzahlungen aus der Investitionstätigkeit**	**0,00**		
3311	Einzahlungen aus der Veräußerung von immateriellem Vermögen			
3312	Einzahlungen aus der Veräußerung von Grundstücken und Grundstückeinrichtungen			
3313	Einzahlungen aus der Veräußerung von Gebäuden und Bauten			
3314	Einzahlungen aus der Veräußerung von technischen Anlagen, Fahrzeuge und Maschinen			
3315	Einzahlungen aus der Veräußerung von Amts-, Betriebs- und Geschäftsausstattung			
3316	Einzahlungen aus der Veräußerung von Kulturgütern			
3317	Einzahlungen aus der Veräußerung von Beteiligungen			
332	**Einzahlungen aus der Rückzahlung von Darlehen sowie gewährten Vorschüssen**	**70.000,00**		
3321	Einzahlungen aus Darlehen an Träger des öffentlichen Rechts			
3322	Einzahlungen aus Darlehen an Beteiligungen			
3323	Einzahlungen aus Darlehen an Unternehmen und Haushalte			
3325	Einzahlungen aus Vorschüssen und Anzahlungen	70.000,00		
333	**Einzahlungen aus Kapitaltransfers**	**0,00**		
3331	Kapitaltransferzahlungen von Trägern des öffentlichen Rechts			
3332	Kapitaltransferzahlungen von Beteiligungen			
3333	Kapitaltransferzahlungen von Unternehmen			
3334	Kapitaltransferzahlungen von Haushalten und Organisationen ohne Erwerbscharakter			
3335	Kapitaltransferzahlungen vom Ausland			
33	**Summe Einzahlungen investive Gebarung**	**70.000,00**		
341	**Auszahlungen aus der Investitionstätigkeit**	**305.400,00**		
3411	Auszahlungen für den Erwerb von immateriellem Vermögen	121.400,00		
3412	Auszahlungen für den Erwerb von Grundstücken und Grundstückseinrichtungen			
3413	Auszahlungen für den Erwerb von Gebäuden und Bauten	34.000,00		

Vertretungskörper und allgemeine Verwaltung (Gruppe 0)

MVAG	Mittelverwendungs- und aufbringungsgruppen (1. und 2. Ebene)	VA 2020	VA 2019	RA 2018
3414	Auszahlungen für den Erwerb von technischen Anlagen, Fahrzeuge und Maschinen	2.000,00		
3415	Auszahlungen für den Erwerb von Amts-, Betriebs- und Geschäftsausstattung	148.000,00		
3416	Auszahlungen für den Erwerb von Kulturgütern			
3417	Auszahlungen für den Erwerb von Beteiligungen			
342	**Auszahlungen von gewährten Darlehen sowie gewährten Vorschüssen**	**70.000,00**		
3421	Auszahlung von Darlehen an Träger des öffentlichen Rechts			
3422	Auszahlung von Darlehen an Beteiligungen			
3423	Auszahlung von Darlehen an Unternehmen und Haushalte			
3424				
3425	Auszahlungen von Vorschüssen und Anzahlungen	70.000,00		
343	**Auszahlungen aus Kapitaltransfers**	**0,00**		
3431	Kapitaltransferzahlungen an Träger des öffentlichen Rechts			
3432	Kapitaltransferzahlungen an Beteiligungen			
3433	Kapitaltransferzahlungen an Unternehmen (Finanzunternehmen)			
3434	Kapitaltransferzahlungen an Haushalte und Organisationen ohne Erwerbscharakter			
3435	Kapitaltransferzahlungen an das Ausland			
34	**Summe Auszahlungen investive Gebarung**	**375.400,00**		
SA2	**Saldo (2) Geldfluss aus der Investiven Gebarung (33 – 34)**	**-305.400,00**		
SA3	**Saldo (3) Nettofinanzierungssaldo (Saldo 1 + Saldo 2)**	**-2.956.400,00**		
351	**Einzahlungen aus der Aufnahme von Finanzschulden**	**309.000,00**		
3511	Einzahlungen aus empfangenen Darlehen von öffentlichen Körperschaften und Rechtsträgern			
3512	Einzahlungen aus empfangenen Darlehen von Beteiligungen			
3513	Einzahlungen aus empfangenen Darlehen von Unternehmen und privaten Haushalten			
3514	Einzahlungen aus Finanzschulden (Finanzunternehmen)	309.000,00		
353	**Einzahlungen infolge eines Kapitaltausch bei derivativen Finanzinstrumenten mit Grundgeschäft**	**0,00**		
3530	Einzahlungen infolge eines Kapitaltausch bei derivativen Finanzinstrumenten mit Grundgeschäft			
355	**Einzahlungen aus dem Abgang von Finanzinstrumenten**	**0,00**		
3550	Einzahlungen aus dem Abgang von Finanzinstrumenten			
35	**Summe Einzahlungen aus der Finanzierungstätigkeit**	**309.000,00**		
361	**Auszahlungen aus der Tilgung von Finanzschulden**	**0,00**		
3611	Auszahlungen aus empfangenen Darlehen von öffentlichen Körperschaften und Rechtsträgern			

Vertretungskörper und allgemeine Verwaltung (Gruppe 0)

MVAG	Mittelverwendungs- und aufbringungsgruppen (1. und 2. Ebene)	VA 2020	VA 2019	RA 2018
3612	Auszahlungen aus empfangenen Darlehen von Beteiligungen			
3613	Auszahlungen aus empfangenen Darlehen von Unternehmen und privaten Haushalten			
3614	Auszahlungen aus Finanzschulden			
3615	Auszahlung aus der Rückzahlung von Leasingverbindlichkeiten			
363	**Auszahlungen infolge eines Kapitaltausch bei derivativen Finanzinstrumenten mit Grundgeschäft**	**0,00**		
3630	Auszahlungen infolge eines Kapitaltausch bei derivativen Finanzinstrumenten mit Grundgeschäft			
365	**Auszahlungen für den Erwerb von Finanzinstrumenten**	**0,00**		
3650	Auszahlungen für den Erwerb von Finanzinstrumenten			
36	**Summe Auszahlungen aus der Finanzierungstätigkeit**	**0,00**		
SA4	**Saldo (4) Geldfluss aus der Finanzierungstätigkeit (35 – 36)**	**309.000,00**		
SA5	**Saldo (5) Geldfluss aus der voranschlagswirksamen Gebarung (Saldo 3 + Saldo 4)**	**-2.647.400,00**		

Öffentliche Ordnung und Sicherheit (Gruppe 1)

MVAG	Mittelverwendungs- und aufbringungsgruppen (1. und 2. Ebene)	VA 2020	VA 2019	RA 2018
311	**Einzahlungen aus der operativen Verwaltungstätigkeit**	**200,00**		
3111	Einzahlungen aus eigenen Abgaben			
3112	Einzahlungen aus Ertragsanteilen			
3113	Einzahlungen aus Gebühren			
3114	Einzahlungen aus Leistungen			
3115	Einzahlungen aus Besitz und wirtschaftlicher Tätigkeit			
3116	Einzahlungen aus Veräußerung von geringwertigen Wirtschaftsgütern (GWG) und sonstige Einzahlungen	200,00		
312	**Einzahlungen aus Transfers (ohne Kapitaltransfers)**	**0,00**		
3121	Transferzahlungen von Trägern des öffentlichen Rechts			
3122	Transferzahlungen von Beteiligungen			
3123	Transferzahlungen von Unternehmen (inkl. Finanzunternehmen)			
3124	Transferzahlungen von Haushalte und Organisationen ohne Erwerbscharakter			
3125	Transferzahlungen vom Ausland			
3126	Investitions- und Tilgungszuschüsse zwischen Unternehmungen und Betrieben der Gebietskörperschaft und der Gebietskörperschaft			
313	**Einzahlungen aus Finanzerträgen**	**0,00**		
3131	Einzahlungen aus Zinserträgen			
3133	Einzahlungen aus Gewinnentnahmen von marktbestimmten Betrieben			
3134	Sonstige Einzahlungen aus Finanzerträgen			
3135	Einzahlungen aus Dividenden/Gewinnausschüttungen			
31	**Summe Einzahlungen operative Gebarung**	**200,00**		
321	**Auszahlungen aus Personalaufwand**	**65.600,00**		
3211	Auszahlungen für Personalaufwand Bezüge, Nebengebühren, und Mehrleistungsvergütungen)	44.900,00		
3212	Auszahlungen für gesetzliche und freiwillige Sozialaufwendungen	20.700,00		
3213	Auszahlungen aus sonstigem Personalaufwand			
322	**Auszahlungen aus Sachaufwand (ohne Transferaufwand)**	**200.900,00**		
3221	Auszahlungen für Gebrauchs- und Verbrauchsgüter, Handelswaren	900,00		
3222	Auszahlungen für Verwaltungs- und Betriebsaufwand	30.800,00		
3223	Auszahlungen für Leasing- und Mietaufwand	108.100,00		
3224	Auszahlungen für Instandhaltung	600,00		
3225	Sonstige Auszahlungen aus Sachaufwand	60.500,00		
323	**Auszahlungen aus Transfers (ohne Kapitaltransfers)**	**87.100,00**		
3231	Transferzahlungen an Träger des öffentlichen Rechts	85.000,00		
3232	Transferzahlungen an Beteiligungen			
3233	Transferzahlungen an Unternehmen (inkl. Finanzunternehmen)			

Öffentliche Ordnung und Sicherheit (Gruppe 1)

MVAG	Mittelverwendungs- und aufbringungsgruppen (1. und 2. Ebene)	VA 2020	VA 2019	RA 2018
3234	Transferzahlungen an Haushalte und Organisationen ohne Erwerbscharakter	2.100,00		
3235	Transferzahlungen an das Ausland			
3236	Investitions- und Tilgungszuschüsse zwischen Unternehmungen und Betrieben der Gebietskörperschaft und der Gebietskörperschaft			
324	**Auszahlungen aus Finanzaufwand**	**0,00**		
3241	Auszahlungen für Zinsaufwand, für Finanzierungsleasing, für Forderungskauf, für Finanzschulden und derivative Finanzinstrumente m			
3242	Auszahlungen für Zinsen aus derivativen Finanzinstrumenten ohne Grundgeschäft			
3243	Auszahlung aus Gewinnentnahmen von marktbestimmten Betrieben			
3244	Sonstige Auszahlungen aus Finanzaufwendungen			
32	**Summe Auszahlungen operative Gebarung**	**353.600,00**		
SA1	**Saldo (1) Geldfluss aus der Operativen Gebarung (31 – 32)**	**-353.400,00**		
331	**Einzahlungen aus der Investitionstätigkeit**	**0,00**		
3311	Einzahlungen aus der Veräußerung von immateriellem Vermögen			
3312	Einzahlungen aus der Veräußerung von Grundstücken und Grundstückeinrichtungen			
3313	Einzahlungen aus der Veräußerung von Gebäuden und Bauten			
3314	Einzahlungen aus der Veräußerung von technischen Anlagen, Fahrzeuge und Maschinen			
3315	Einzahlungen aus der Veräußerung von Amts-, Betriebs- und Geschäftsausstattung			
3316	Einzahlungen aus der Veräußerung von Kulturgütern			
3317	Einzahlungen aus der Veräußerung von Beteiligungen			
332	**Einzahlungen aus der Rückzahlung von Darlehen sowie gewährten Vorschüssen**	**0,00**		
3321	Einzahlungen aus Darlehen an Träger des öffentlichen Rechts			
3322	Einzahlungen aus Darlehen an Beteiligungen			
3323	Einzahlungen aus Darlehen an Unternehmen und Haushalte			
3325	Einzahlungen aus Vorschüssen und Anzahlungen			
333	**Einzahlungen aus Kapitaltransfers**	**0,00**		
3331	Kapitaltransferzahlungen von Trägern des öffentlichen Rechts			
3332	Kapitaltransferzahlungen von Beteiligungen			
3333	Kapitaltransferzahlungen von Unternehmen			
3334	Kapitaltransferzahlungen von Haushalten und Organisationen ohne Erwerbscharakter			
3335	Kapitaltransferzahlungen vom Ausland			
33	**Summe Einzahlungen investive Gebarung**	**0,00**		
341	**Auszahlungen aus der Investitionstätigkeit**	**571.000,00**		
3411	Auszahlungen für den Erwerb von immateriellem Vermögen			
3412	Auszahlungen für den Erwerb von Grundstücken und Grundstückseinrichtungen			
3413	Auszahlungen für den Erwerb von Gebäuden und Bauten			

Öffentliche Ordnung und Sicherheit (Gruppe 1)

MVAG	Mittelverwendungs- und aufbringungsgruppen (1. und 2. Ebene)	VA 2020	VA 2019	RA 2018
3414	Auszahlungen für den Erwerb von technischen Anlagen, Fahrzeuge und Maschinen	571.000,00		
3415	Auszahlungen für den Erwerb von Amts-, Betriebs- und Geschäftsausstattung			
3416	Auszahlungen für den Erwerb von Kulturgütern			
3417	Auszahlungen für den Erwerb von Beteiligungen			
342	**Auszahlungen von gewährten Darlehen sowie gewährten Vorschüssen**	**0,00**		
3421	Auszahlung von Darlehen an Träger des öffentlichen Rechts			
3422	Auszahlung von Darlehen an Beteiligungen			
3423	Auszahlung von Darlehen an Unternehmen und Haushalte			
3424				
3425	Auszahlungen von Vorschüssen und Anzahlungen			
343	**Auszahlungen aus Kapitaltransfers**	**0,00**		
3431	Kapitaltransferzahlungen an Träger des öffentlichen Rechts			
3432	Kapitaltransferzahlungen an Beteiligungen			
3433	Kapitaltransferzahlungen an Unternehmen (Finanzunternehmen)			
3434	Kapitaltransferzahlungen an Haushalte und Organisationen ohne Erwerbscharakter			
3435	Kapitaltransferzahlungen an das Ausland			
34	**Summe Auszahlungen investive Gebarung**	**571.000,00**		
SA2	**Saldo (2) Geldfluss aus der Investiven Gebarung (33 – 34)**	**-571.000,00**		
SA3	**Saldo (3) Nettofinanzierungssaldo (Saldo 1 + Saldo 2)**	**-924.400,00**		
351	**Einzahlungen aus der Aufnahme von Finanzschulden**	**571.000,00**		
3511	Einzahlungen aus empfangenen Darlehen von öffentlichen Körperschaften und Rechtsträgern			
3512	Einzahlungen aus empfangenen Darlehen von Beteiligungen			
3513	Einzahlungen aus empfangenen Darlehen von Unternehmen und privaten Haushalten			
3514	Einzahlungen aus Finanzschulden (Finanzunternehmen)	571.000,00		
353	**Einzahlungen infolge eines Kapitaltausch bei derivativen Finanzinstrumenten mit Grundgeschäft**	**0,00**		
3530	Einzahlungen infolge eines Kapitaltausch bei derivativen Finanzinstrumenten mit Grundgeschäft			
355	**Einzahlungen aus dem Abgang von Finanzinstrumenten**	**0,00**		
3550	Einzahlungen aus dem Abgang von Finanzinstrumenten			
35	**Summe Einzahlungen aus der Finanzierungstätigkeit**	**571.000,00**		
361	**Auszahlungen aus der Tilgung von Finanzschulden**	**0,00**		
3611	Auszahlungen aus empfangenen Darlehen von öffentlichen Körperschaften und Rechtsträgern			

Öffentliche Ordnung und Sicherheit (Gruppe 1)

MVAG	Mittelverwendungs- und aufbringungsgruppen (1. und 2. Ebene)	VA 2020	VA 2019	RA 2018
3612	Auszahlungen aus empfangenen Darlehen von Beteiligungen			
3613	Auszahlungen aus empfangenen Darlehen von Unternehmen und privaten Haushalten			
3614	Auszahlungen aus Finanzschulden			
3615	Auszahlung aus der Rückzahlung von Leasingverbindlichkeiten			
363	**Auszahlungen infolge eines Kapitaltausch bei derivativen Finanzinstrumenten mit Grundgeschäft**	**0,00**		
3630	Auszahlungen infolge eines Kapitaltausch bei derivativen Finanzinstrumenten mit Grundgeschäft			
365	**Auszahlungen für den Erwerb von Finanzinstrumenten**	**0,00**		
3650	Auszahlungen für den Erwerb von Finanzinstrumenten			
36	**Summe Auszahlungen aus der Finanzierungstätigkeit**	**0,00**		
SA4	**Saldo (4) Geldfluss aus der Finanzierungstätigkeit (35 – 36)**	**571.000,00**		
SA5	**Saldo (5) Geldfluss aus der voranschlagswirksamen Gebarung (Saldo 3 + Saldo 4)**	**-353.400,00**		

Unterricht, Erziehung, Sport und Wissenschaft (Gruppe 2)

MVAG	Mittelverwendungs- und aufbringungsgruppen (1. und 2. Ebene)	VA 2020	VA 2019	RA 2018
311	**Einzahlungen aus der operativen Verwaltungstätigkeit**	**758.200,00**		
3111	Einzahlungen aus eigenen Abgaben			
3112	Einzahlungen aus Ertragsanteilen			
3113	Einzahlungen aus Gebühren			
3114	Einzahlungen aus Leistungen	500.200,00		
3115	Einzahlungen aus Besitz und wirtschaftlicher Tätigkeit	16.700,00		
3116	Einzahlungen aus Veräußerung von geringwertigen Wirtschaftsgütern (GWG) und sonstige Einzahlungen	241.300,00		
312	**Einzahlungen aus Transfers (ohne Kapitaltransfers)**	**404.200,00**		
3121	Transferzahlungen von Trägern des öffentlichen Rechts	404.200,00		
3122	Transferzahlungen von Beteiligungen			
3123	Transferzahlungen von Unternehmen (inkl. Finanzunternehmen)			
3124	Transferzahlungen von Haushalte und Organisationen ohne Erwerbscharakter			
3125	Transferzahlungen vom Ausland			
3126	Investitions- und Tilgungszuschüsse zwischen Unternehmungen und Betrieben der Gebietskörperschaft und der Gebietskörperschaft			
313	**Einzahlungen aus Finanzerträgen**	**0,00**		
3131	Einzahlungen aus Zinserträgen			
3133	Einzahlungen aus Gewinnentnahmen von marktbestimmten Betrieben			
3134	Sonstige Einzahlungen aus Finanzerträgen			
3135	Einzahlungen aus Dividenden/Gewinnausschüttungen			
31	**Summe Einzahlungen operative Gebarung**	**1.162.400,00**		
321	**Auszahlungen aus Personalaufwand**	**2.426.000,00**		
3211	Auszahlungen für Personalaufwand Bezüge, Nebengebühren, und Mehrleistungsvergütungen)	1.979.200,00		
3212	Auszahlungen für gesetzliche und freiwillige Sozialaufwendungen	446.800,00		
3213	Auszahlungen aus sonstigem Personalaufwand			
322	**Auszahlungen aus Sachaufwand (ohne Transferaufwand)**	**3.228.200,00**		
3221	Auszahlungen für Gebrauchs- und Verbrauchsgüter, Handelswaren	445.500,00		
3222	Auszahlungen für Verwaltungs- und Betriebsaufwand	214.300,00		
3223	Auszahlungen für Leasing- und Mietaufwand	1.029.100,00		
3224	Auszahlungen für Instandhaltung	165.700,00		
3225	Sonstige Auszahlungen aus Sachaufwand	1.373.600,00		
323	**Auszahlungen aus Transfers (ohne Kapitaltransfers)**	**202.600,00**		
3231	Transferzahlungen an Träger des öffentlichen Rechts			
3232	Transferzahlungen an Beteiligungen			
3233	Transferzahlungen an Unternehmen (inkl. Finanzunternehmen)	26.000,00		

Unterricht, Erziehung, Sport und Wissenschaft (Gruppe 2)

MVAG	Mittelverwendungs- und aufbringungsgruppen (1. und 2. Ebene)	VA 2020	VA 2019	RA 2018
3234	Transferzahlungen an Haushalte und Organisationen ohne Erwerbscharakter	176.600,00		
3235	Transferzahlungen an das Ausland			
3236	Investitions- und Tilgungszuschüsse zwischen Unternehmungen und Betrieben der Gebietskörperschaft und der Gebietskörperschaft			
324	**Auszahlungen aus Finanzaufwand**	**0,00**		
3241	Auszahlungen für Zinsaufwand, für Finanzierungsleasing, für Forderungskauf, für Finanzschulden und derivative Finanzinstrumente m			
3242	Auszahlungen für Zinsen aus derivativen Finanzinstrumenten ohne Grundgeschäft			
3243	Auszahlung aus Gewinnentnahmen von marktbestimmten Betrieben			
3244	Sonstige Auszahlungen aus Finanzaufwendungen			
32	**Summe Auszahlungen operative Gebarung**	**5.856.800,00**		
SA1	**Saldo (1) Geldfluss aus der Operativen Gebarung (31 – 32)**	**-4.694.400,00**		
331	**Einzahlungen aus der Investitionstätigkeit**	**0,00**		
3311	Einzahlungen aus der Veräußerung von immateriellem Vermögen			
3312	Einzahlungen aus der Veräußerung von Grundstücken und Grundstückeinrichtungen			
3313	Einzahlungen aus der Veräußerung von Gebäuden und Bauten			
3314	Einzahlungen aus der Veräußerung von technischen Anlagen, Fahrzeuge und Maschinen			
3315	Einzahlungen aus der Veräußerung von Amts-, Betriebs- und Geschäftsausstattung			
3316	Einzahlungen aus der Veräußerung von Kulturgütern			
3317	Einzahlungen aus der Veräußerung von Beteiligungen			
332	**Einzahlungen aus der Rückzahlung von Darlehen sowie gewährten Vorschüssen**	**0,00**		
3321	Einzahlungen aus Darlehen an Träger des öffentlichen Rechts			
3322	Einzahlungen aus Darlehen an Beteiligungen			
3323	Einzahlungen aus Darlehen an Unternehmen und Haushalte			
3325	Einzahlungen aus Vorschüssen und Anzahlungen			
333	**Einzahlungen aus Kapitaltransfers**	**0,00**		
3331	Kapitaltransferzahlungen von Trägern des öffentlichen Rechts			
3332	Kapitaltransferzahlungen von Beteiligungen			
3333	Kapitaltransferzahlungen von Unternehmen			
3334	Kapitaltransferzahlungen von Haushalten und Organisationen ohne Erwerbscharakter			
3335	Kapitaltransferzahlungen vom Ausland			
33	**Summe Einzahlungen investive Gebarung**	**0,00**		
341	**Auszahlungen aus der Investitionstätigkeit**	**28.000,00**		
3411	Auszahlungen für den Erwerb von immateriellem Vermögen			
3412	Auszahlungen für den Erwerb von Grundstücken und Grundstückseinrichtungen			
3413	Auszahlungen für den Erwerb von Gebäuden und Bauten			

Unterricht, Erziehung, Sport und Wissenschaft (Gruppe 2)

MVAG	Mittelverwendungs- und aufbringungsgruppen (1. und 2. Ebene)	VA 2020	VA 2019	RA 2018
3414	Auszahlungen für den Erwerb von technischen Anlagen, Fahrzeuge und Maschinen	1.000,00		
3415	Auszahlungen für den Erwerb von Amts-, Betriebs- und Geschäftsausstattung	27.000,00		
3416	Auszahlungen für den Erwerb von Kulturgütern			
3417	Auszahlungen für den Erwerb von Beteiligungen			
342	**Auszahlungen von gewährten Darlehen sowie gewährten Vorschüssen**	**0,00**		
3421	Auszahlung von Darlehen an Träger des öffentlichen Rechts			
3422	Auszahlung von Darlehen an Beteiligungen			
3423	Auszahlung von Darlehen an Unternehmen und Haushalte			
3424				
3425	Auszahlungen von Vorschüssen und Anzahlungen			
343	**Auszahlungen aus Kapitaltransfers**	**300.000,00**		
3431	Kapitaltransferzahlungen an Träger des öffentlichen Rechts			
3432	Kapitaltransferzahlungen an Beteiligungen			
3433	Kapitaltransferzahlungen an Unternehmen (Finanzunternehmen)	300.000,00		
3434	Kapitaltransferzahlungen an Haushalte und Organisationen ohne Erwerbscharakter			
3435	Kapitaltransferzahlungen an das Ausland			
34	**Summe Auszahlungen investive Gebarung**	**328.000,00**		
SA2	**Saldo (2) Geldfluss aus der Investiven Gebarung (33 – 34)**	**-328.000,00**		
SA3	**Saldo (3) Nettofinanzierungssaldo (Saldo 1 + Saldo 2)**	**-5.022.400,00**		
351	**Einzahlungen aus der Aufnahme von Finanzschulden**	**0,00**		
3511	Einzahlungen aus empfangenen Darlehen von öffentlichen Körperschaften und Rechtsträgern			
3512	Einzahlungen aus empfangenen Darlehen von Beteiligungen			
3513	Einzahlungen aus empfangenen Darlehen von Unternehmen und privaten Haushalten			
3514	Einzahlungen aus Finanzschulden (Finanzunternehmen)			
353	**Einzahlungen infolge eines Kapitaltausch bei derivativen Finanzinstrumenten mit Grundgeschäft**	**0,00**		
3530	Einzahlungen infolge eines Kapitaltausch bei derivativen Finanzinstrumenten mit Grundgeschäft			
355	**Einzahlungen aus dem Abgang von Finanzinstrumenten**	**0,00**		
3550	Einzahlungen aus dem Abgang von Finanzinstrumenten			
35	**Summe Einzahlungen aus der Finanzierungstätigkeit**	**0,00**		
361	**Auszahlungen aus der Tilgung von Finanzschulden**	**1.100,00**		
3611	Auszahlungen aus empfangenen Darlehen von öffentlichen Körperschaften und Rechtsträgern			

Unterricht, Erziehung, Sport und Wissenschaft (Gruppe 2)

MVAG	Mittelverwendungs- und aufbringungsgruppen (1. und 2. Ebene)	VA 2020	VA 2019	RA 2018
3612	Auszahlungen aus empfangenen Darlehen von Beteiligungen			
3613	Auszahlungen aus empfangenen Darlehen von Unternehmen und privaten Haushalten			
3614	Auszahlungen aus Finanzschulden	1.100,00		
3615	Auszahlung aus der Rückzahlung von Leasingverbindlichkeiten			
363	**Auszahlungen infolge eines Kapitaltausch bei derivativen Finanzinstrumenten mit Grundgeschäft**	**0,00**		
3630	Auszahlungen infolge eines Kapitaltausch bei derivativen Finanzinstrumenten mit Grundgeschäft			
365	**Auszahlungen für den Erwerb von Finanzinstrumenten**	**0,00**		
3650	Auszahlungen für den Erwerb von Finanzinstrumenten			
36	**Summe Auszahlungen aus der Finanzierungstätigkeit**	**1.100,00**		
SA4	**Saldo (4) Geldfluss aus der Finanzierungstätigkeit (35 – 36)**	**-1.100,00**		
SA5	**Saldo (5) Geldfluss aus der voranschlagswirksamen Gebarung (Saldo 3 + Saldo 4)**	**-5.023.500,00**		

Kunst, Kultur und Kultus (Gruppe 3)

MVAG	Mittelverwendungs- und aufbringungsgruppen (1. und 2. Ebene)	VA 2020	VA 2019	RA 2018
311	**Einzahlungen aus der operativen Verwaltungstätigkeit**	**221.400,00**		
3111	Einzahlungen aus eigenen Abgaben			
3112	Einzahlungen aus Ertragsanteilen			
3113	Einzahlungen aus Gebühren			
3114	Einzahlungen aus Leistungen	157.000,00		
3115	Einzahlungen aus Besitz und wirtschaftlicher Tätigkeit	43.800,00		
3116	Einzahlungen aus Veräußerung von geringwertigen Wirtschaftsgütern (GWG) und sonstige Einzahlungen	20.600,00		
312	**Einzahlungen aus Transfers (ohne Kapitaltransfers)**	**153.000,00**		
3121	Transferzahlungen von Trägern des öffentlichen Rechts	153.000,00		
3122	Transferzahlungen von Beteiligungen			
3123	Transferzahlungen von Unternehmen (inkl. Finanzunternehmen)			
3124	Transferzahlungen von Haushalte und Organisationen ohne Erwerbscharakter			
3125	Transferzahlungen vom Ausland			
3126	Investitions- und Tilgungszuschüsse zwischen Unternehmungen und Betrieben der Gebietskörperschaft und der Gebietskörperschaft			
313	**Einzahlungen aus Finanzerträgen**	**0,00**		
3131	Einzahlungen aus Zinserträgen			
3133	Einzahlungen aus Gewinnentnahmen von marktbestimmten Betrieben			
3134	Sonstige Einzahlungen aus Finanzerträgen			
3135	Einzahlungen aus Dividenden/Gewinnausschüttungen			
31	**Summe Einzahlungen operative Gebarung**	**374.400,00**		
321	**Auszahlungen aus Personalaufwand**	**636.100,00**		
3211	Auszahlungen für Personalaufwand Bezüge, Nebengebühren, und Mehrleistungsvergütungen)	504.100,00		
3212	Auszahlungen für gesetzliche und freiwillige Sozialaufwendungen	132.000,00		
3213	Auszahlungen aus sonstigem Personalaufwand			
322	**Auszahlungen aus Sachaufwand (ohne Transferaufwand)**	**486.400,00**		
3221	Auszahlungen für Gebrauchs- und Verbrauchsgüter, Handelswaren	10.600,00		
3222	Auszahlungen für Verwaltungs- und Betriebsaufwand	89.800,00		
3223	Auszahlungen für Leasing- und Mietaufwand	162.600,00		
3224	Auszahlungen für Instandhaltung	9.100,00		
3225	Sonstige Auszahlungen aus Sachaufwand	214.300,00		
323	**Auszahlungen aus Transfers (ohne Kapitaltransfers)**	**5.000,00**		
3231	Transferzahlungen an Träger des öffentlichen Rechts			
3232	Transferzahlungen an Beteiligungen			
3233	Transferzahlungen an Unternehmen (inkl. Finanzunternehmen)			

Kunst, Kultur und Kultus (Gruppe 3)

MVAG	Mittelverwendungs- und aufbringungsgruppen (1. und 2. Ebene)	VA 2020	VA 2019	RA 2018
3234	Transferzahlungen an Haushalte und Organisationen ohne Erwerbscharakter	5.000,00		
3235	Transferzahlungen an das Ausland			
3236	Investitions- und Tilgungszuschüsse zwischen Unternehmungen und Betrieben der Gebietskörperschaft und der Gebietskörperschaft			
324	**Auszahlungen aus Finanzaufwand**	**0,00**		
3241	Auszahlungen für Zinsaufwand, für Finanzierungsleasing, für Forderungskauf, für Finanzschulden und derivative Finanzinstrumente m			
3242	Auszahlungen für Zinsen aus derivativen Finanzinstrumenten ohne Grundgeschäft			
3243	Auszahlung aus Gewinnentnahmen von marktbestimmten Betrieben			
3244	Sonstige Auszahlungen aus Finanzaufwendungen			
32	**Summe Auszahlungen operative Gebarung**	**1.127.500,00**		
SA1	**Saldo (1) Geldfluss aus der Operativen Gebarung (31 – 32)**	**-753.100,00**		
331	**Einzahlungen aus der Investitionstätigkeit**	**0,00**		
3311	Einzahlungen aus der Veräußerung von immateriellem Vermögen			
3312	Einzahlungen aus der Veräußerung von Grundstücken und Grundstückeinrichtungen			
3313	Einzahlungen aus der Veräußerung von Gebäuden und Bauten			
3314	Einzahlungen aus der Veräußerung von technischen Anlagen, Fahrzeuge und Maschinen			
3315	Einzahlungen aus der Veräußerung von Amts-, Betriebs- und Geschäftsausstattung			
3316	Einzahlungen aus der Veräußerung von Kulturgütern			
3317	Einzahlungen aus der Veräußerung von Beteiligungen			
332	**Einzahlungen aus der Rückzahlung von Darlehen sowie gewährten Vorschüssen**	**0,00**		
3321	Einzahlungen aus Darlehen an Träger des öffentlichen Rechts			
3322	Einzahlungen aus Darlehen an Beteiligungen			
3323	Einzahlungen aus Darlehen an Unternehmen und Haushalte			
3325	Einzahlungen aus Vorschüssen und Anzahlungen			
333	**Einzahlungen aus Kapitaltransfers**	**0,00**		
3331	Kapitaltransferzahlungen von Trägern des öffentlichen Rechts			
3332	Kapitaltransferzahlungen von Beteiligungen			
3333	Kapitaltransferzahlungen von Unternehmen			
3334	Kapitaltransferzahlungen von Haushalten und Organisationen ohne Erwerbscharakter			
3335	Kapitaltransferzahlungen vom Ausland			
33	**Summe Einzahlungen investive Gebarung**	**0,00**		
341	**Auszahlungen aus der Investitionstätigkeit**	**7.300,00**		
3411	Auszahlungen für den Erwerb von immateriellem Vermögen			
3412	Auszahlungen für den Erwerb von Grundstücken und Grundstückseinrichtungen			
3413	Auszahlungen für den Erwerb von Gebäuden und Bauten			

Kunst, Kultur und Kultus (Gruppe 3)

MVAG	Mittelverwendungs- und aufbringungsgruppen (1. und 2. Ebene)	VA 2020	VA 2019	RA 2018
3414	Auszahlungen für den Erwerb von technischen Anlagen, Fahrzeuge und Maschinen			
3415	Auszahlungen für den Erwerb von Amts-, Betriebs- und Geschäftsausstattung	7.300,00		
3416	Auszahlungen für den Erwerb von Kulturgütern			
3417	Auszahlungen für den Erwerb von Beteiligungen			
342	**Auszahlungen von gewährten Darlehen sowie gewährten Vorschüssen**	**0,00**		
3421	Auszahlung von Darlehen an Träger des öffentlichen Rechts			
3422	Auszahlung von Darlehen an Beteiligungen			
3423	Auszahlung von Darlehen an Unternehmen und Haushalte			
3424				
3425	Auszahlungen von Vorschüssen und Anzahlungen			
343	**Auszahlungen aus Kapitaltransfers**	**0,00**		
3431	Kapitaltransferzahlungen an Träger des öffentlichen Rechts			
3432	Kapitaltransferzahlungen an Beteiligungen			
3433	Kapitaltransferzahlungen an Unternehmen (Finanzunternehmen)			
3434	Kapitaltransferzahlungen an Haushalte und Organisationen ohne Erwerbscharakter			
3435	Kapitaltransferzahlungen an das Ausland			
34	**Summe Auszahlungen investive Gebarung**	**7.300,00**		
SA2	**Saldo (2) Geldfluss aus der Investiven Gebarung (33 – 34)**	**-7.300,00**		
SA3	**Saldo (3) Nettofinanzierungssaldo (Saldo 1 + Saldo 2)**	**-760.400,00**		
351	**Einzahlungen aus der Aufnahme von Finanzschulden**	**0,00**		
3511	Einzahlungen aus empfangenen Darlehen von öffentlichen Körperschaften und Rechtsträgern			
3512	Einzahlungen aus empfangenen Darlehen von Beteiligungen			
3513	Einzahlungen aus empfangenen Darlehen von Unternehmen und privaten Haushalten			
3514	Einzahlungen aus Finanzschulden (Finanzunternehmen)			
353	**Einzahlungen infolge eines Kapitaltausch bei derivativen Finanzinstrumenten mit Grundgeschäft**	**0,00**		
3530	Einzahlungen infolge eines Kapitaltausch bei derivativen Finanzinstrumenten mit Grundgeschäft			
355	**Einzahlungen aus dem Abgang von Finanzinstrumenten**	**0,00**		
3550	Einzahlungen aus dem Abgang von Finanzinstrumenten			
35	**Summe Einzahlungen aus der Finanzierungstätigkeit**	**0,00**		
361	**Auszahlungen aus der Tilgung von Finanzschulden**	**0,00**		
3611	Auszahlungen aus empfangenen Darlehen von öffentlichen Körperschaften und Rechtsträgern			

Kunst, Kultur und Kultus (Gruppe 3)

MVAG	Mittelverwendungs- und aufbringungsgruppen (1. und 2. Ebene)	VA 2020	VA 2019	RA 2018
3612	Auszahlungen aus empfangenen Darlehen von Beteiligungen			
3613	Auszahlungen aus empfangenen Darlehen von Unternehmen und privaten Haushalten			
3614	Auszahlungen aus Finanzschulden			
3615	Auszahlung aus der Rückzahlung von Leasingverbindlichkeiten			
363	**Auszahlungen infolge eines Kapitaltausch bei derivativen Finanzinstrumenten mit Grundgeschäft**	**0,00**		
3630	Auszahlungen infolge eines Kapitaltausch bei derivativen Finanzinstrumenten mit Grundgeschäft			
365	**Auszahlungen für den Erwerb von Finanzinstrumenten**	**0,00**		
3650	Auszahlungen für den Erwerb von Finanzinstrumenten			
36	**Summe Auszahlungen aus der Finanzierungstätigkeit**	**0,00**		
SA4	**Saldo (4) Geldfluss aus der Finanzierungstätigkeit (35 – 36)**	**0,00**		
SA5	**Saldo (5) Geldfluss aus der voranschlagswirksamen Gebarung (Saldo 3 + Saldo 4)**	**-760.400,00**		

Soziale Wohlfahrt und Wohnbauförderung (Gruppe 4)

MVAG	Mittelverwendungs- und aufbringungsgruppen (1. und 2. Ebene)	VA 2020	VA 2019	RA 2018
311	**Einzahlungen aus der operativen Verwaltungstätigkeit**	**62.900,00**		
3111	Einzahlungen aus eigenen Abgaben			
3112	Einzahlungen aus Ertragsanteilen			
3113	Einzahlungen aus Gebühren			
3114	Einzahlungen aus Leistungen	20.500,00		
3115	Einzahlungen aus Besitz und wirtschaftlicher Tätigkeit			
3116	Einzahlungen aus Veräußerung von geringwertigen Wirtschaftsgütern (GWG) und sonstige Einzahlungen	42.400,00		
312	**Einzahlungen aus Transfers (ohne Kapitaltransfers)**	**7.500,00**		
3121	Transferzahlungen von Trägern des öffentlichen Rechts	7.500,00		
3122	Transferzahlungen von Beteiligungen			
3123	Transferzahlungen von Unternehmen (inkl. Finanzunternehmen)			
3124	Transferzahlungen von Haushalte und Organisationen ohne Erwerbscharakter			
3125	Transferzahlungen vom Ausland			
3126	Investitions- und Tilgungszuschüsse zwischen Unternehmungen und Betrieben der Gebietskörperschaft und der Gebietskörperschaft			
313	**Einzahlungen aus Finanzerträgen**	**0,00**		
3131	Einzahlungen aus Zinserträgen			
3133	Einzahlungen aus Gewinnentnahmen von marktbestimmten Betrieben			
3134	Sonstige Einzahlungen aus Finanzerträgen			
3135	Einzahlungen aus Dividenden/Gewinnausschüttungen			
31	**Summe Einzahlungen operative Gebarung**	**70.400,00**		
321	**Auszahlungen aus Personalaufwand**	**96.400,00**		
3211	Auszahlungen für Personalaufwand Bezüge, Nebengebühren, und Mehrleistungsvergütungen)	71.700,00		
3212	Auszahlungen für gesetzliche und freiwillige Sozialaufwendungen	24.700,00		
3213	Auszahlungen aus sonstigem Personalaufwand			
322	**Auszahlungen aus Sachaufwand (ohne Transferaufwand)**	**73.600,00**		
3221	Auszahlungen für Gebrauchs- und Verbrauchsgüter, Handelswaren	3.500,00		
3222	Auszahlungen für Verwaltungs- und Betriebsaufwand	3.000,00		
3223	Auszahlungen für Leasing- und Mietaufwand	2.600,00		
3224	Auszahlungen für Instandhaltung	500,00		
3225	Sonstige Auszahlungen aus Sachaufwand	64.000,00		
323	**Auszahlungen aus Transfers (ohne Kapitaltransfers)**	**2.381.800,00**		
3231	Transferzahlungen an Träger des öffentlichen Rechts	2.219.900,00		
3232	Transferzahlungen an Beteiligungen			
3233	Transferzahlungen an Unternehmen (inkl. Finanzunternehmen)			

Soziale Wohlfahrt und Wohnbauförderung (Gruppe 4)

MVAG	Mittelverwendungs- und aufbringungsgruppen (1. und 2. Ebene)	VA 2020	VA 2019	RA 2018
3234	Transferzahlungen an Haushalte und Organisationen ohne Erwerbscharakter	161.900,00		
3235	Transferzahlungen an das Ausland			
3236	Investitions- und Tilgungszuschüsse zwischen Unternehmungen und Betrieben der Gebietskörperschaft und der Gebietskörperschaft			
324	**Auszahlungen aus Finanzaufwand**	**0,00**		
3241	Auszahlungen für Zinsaufwand, für Finanzierungsleasing, für Forderungskauf, für Finanzschulden und derivative Finanzinstrumente m			
3242	Auszahlungen für Zinsen aus derivativen Finanzinstrumenten ohne Grundgeschäft			
3243	Auszahlung aus Gewinnentnahmen von marktbestimmten Betrieben			
3244	Sonstige Auszahlungen aus Finanzaufwendungen			
32	**Summe Auszahlungen operative Gebarung**	**2.551.800,00**		
SA1	**Saldo (1) Geldfluss aus der Operativen Gebarung (31 – 32)**	**-2.481.400,00**		
331	**Einzahlungen aus der Investitionstätigkeit**	**0,00**		
3311	Einzahlungen aus der Veräußerung von immateriellem Vermögen			
3312	Einzahlungen aus der Veräußerung von Grundstücken und Grundstückeinrichtungen			
3313	Einzahlungen aus der Veräußerung von Gebäuden und Bauten			
3314	Einzahlungen aus der Veräußerung von technischen Anlagen, Fahrzeuge und Maschinen			
3315	Einzahlungen aus der Veräußerung von Amts-, Betriebs- und Geschäftsausstattung			
3316	Einzahlungen aus der Veräußerung von Kulturgütern			
3317	Einzahlungen aus der Veräußerung von Beteiligungen			
332	**Einzahlungen aus der Rückzahlung von Darlehen sowie gewährten Vorschüssen**	**0,00**		
3321	Einzahlungen aus Darlehen an Träger des öffentlichen Rechts			
3322	Einzahlungen aus Darlehen an Beteiligungen			
3323	Einzahlungen aus Darlehen an Unternehmen und Haushalte			
3325	Einzahlungen aus Vorschüssen und Anzahlungen			
333	**Einzahlungen aus Kapitaltransfers**	**0,00**		
3331	Kapitaltransferzahlungen von Trägern des öffentlichen Rechts			
3332	Kapitaltransferzahlungen von Beteiligungen			
3333	Kapitaltransferzahlungen von Unternehmen			
3334	Kapitaltransferzahlungen von Haushalten und Organisationen ohne Erwerbscharakter			
3335	Kapitaltransferzahlungen vom Ausland			
33	**Summe Einzahlungen investive Gebarung**	**0,00**		
341	**Auszahlungen aus der Investitionstätigkeit**	**10.000,00**		
3411	Auszahlungen für den Erwerb von immateriellem Vermögen			
3412	Auszahlungen für den Erwerb von Grundstücken und Grundstückseinrichtungen			
3413	Auszahlungen für den Erwerb von Gebäuden und Bauten			

Soziale Wohlfahrt und Wohnbauförderung (Gruppe 4)

MVAG	Mittelverwendungs- und aufbringungsgruppen (1. und 2. Ebene)	VA 2020	VA 2019	RA 2018
3414	Auszahlungen für den Erwerb von technischen Anlagen, Fahrzeuge und Maschinen			
3415	Auszahlungen für den Erwerb von Amts-, Betriebs- und Geschäftsausstattung	10.000,00		
3416	Auszahlungen für den Erwerb von Kulturgütern			
3417	Auszahlungen für den Erwerb von Beteiligungen			
342	**Auszahlungen von gewährten Darlehen sowie gewährten Vorschüssen**	**0,00**		
3421	Auszahlung von Darlehen an Träger des öffentlichen Rechts			
3422	Auszahlung von Darlehen an Beteiligungen			
3423	Auszahlung von Darlehen an Unternehmen und Haushalte			
3424				
3425	Auszahlungen von Vorschüssen und Anzahlungen			
343	**Auszahlungen aus Kapitaltransfers**	**0,00**		
3431	Kapitaltransferzahlungen an Träger des öffentlichen Rechts			
3432	Kapitaltransferzahlungen an Beteiligungen			
3433	Kapitaltransferzahlungen an Unternehmen (Finanzunternehmen)			
3434	Kapitaltransferzahlungen an Haushalte und Organisationen ohne Erwerbscharakter			
3435	Kapitaltransferzahlungen an das Ausland			
34	**Summe Auszahlungen investive Gebarung**	**10.000,00**		
SA2	**Saldo (2) Geldfluss aus der Investiven Gebarung (33 – 34)**	**-10.000,00**		
SA3	**Saldo (3) Nettofinanzierungssaldo (Saldo 1 + Saldo 2)**	**-2.491.400,00**		
351	**Einzahlungen aus der Aufnahme von Finanzschulden**	**0,00**		
3511	Einzahlungen aus empfangenen Darlehen von öffentlichen Körperschaften und Rechtsträgern			
3512	Einzahlungen aus empfangenen Darlehen von Beteiligungen			
3513	Einzahlungen aus empfangenen Darlehen von Unternehmen und privaten Haushalten			
3514	Einzahlungen aus Finanzschulden (Finanzunternehmen)			
353	**Einzahlungen infolge eines Kapitaltausch bei derivativen Finanzinstrumenten mit Grundgeschäft**	**0,00**		
3530	Einzahlungen infolge eines Kapitaltausch bei derivativen Finanzinstrumenten mit Grundgeschäft			
355	**Einzahlungen aus dem Abgang von Finanzinstrumenten**	**0,00**		
3550	Einzahlungen aus dem Abgang von Finanzinstrumenten			
35	**Summe Einzahlungen aus der Finanzierungstätigkeit**	**0,00**		
361	**Auszahlungen aus der Tilgung von Finanzschulden**	**0,00**		
3611	Auszahlungen aus empfangenen Darlehen von öffentlichen Körperschaften und Rechtsträgern			

Soziale Wohlfahrt und Wohnbauförderung (Gruppe 4)

MVAG	Mittelverwendungs- und aufbringungsgruppen (1. und 2. Ebene)	VA 2020	VA 2019	RA 2018
3612	Auszahlungen aus empfangenen Darlehen von Beteiligungen			
3613	Auszahlungen aus empfangenen Darlehen von Unternehmen und privaten Haushalten			
3614	Auszahlungen aus Finanzschulden			
3615	Auszahlung aus der Rückzahlung von Leasingverbindlichkeiten			
363	**Auszahlungen infolge eines Kapitaltausch bei derivativen Finanzinstrumenten mit Grundgeschäft**	**0,00**		
3630	Auszahlungen infolge eines Kapitaltausch bei derivativen Finanzinstrumenten mit Grundgeschäft			
365	**Auszahlungen für den Erwerb von Finanzinstrumenten**	**0,00**		
3650	Auszahlungen für den Erwerb von Finanzinstrumenten			
36	**Summe Auszahlungen aus der Finanzierungstätigkeit**	**0,00**		
SA4	**Saldo (4) Geldfluss aus der Finanzierungstätigkeit (35 – 36)**	**0,00**		
SA5	**Saldo (5) Geldfluss aus der voranschlagswirksamen Gebarung (Saldo 3 + Saldo 4)**	**-2.491.400,00**		

Gesundheit (Gruppe 5)

MVAG	Mittelverwendungs- und aufbringungsgruppen (1. und 2. Ebene)	VA 2020	VA 2019	RA 2018
311	**Einzahlungen aus der operativen Verwaltungstätigkeit**	**21.100,00**		
3111	Einzahlungen aus eigenen Abgaben			
3112	Einzahlungen aus Ertragsanteilen			
3113	Einzahlungen aus Gebühren			
3114	Einzahlungen aus Leistungen			
3115	Einzahlungen aus Besitz und wirtschaftlicher Tätigkeit	19.600,00		
3116	Einzahlungen aus Veräußerung von geringwertigen Wirtschaftsgütern (GWG) und sonstige Einzahlungen	1.500,00		
312	**Einzahlungen aus Transfers (ohne Kapitaltransfers)**	**0,00**		
3121	Transferzahlungen von Trägern des öffentlichen Rechts			
3122	Transferzahlungen von Beteiligungen			
3123	Transferzahlungen von Unternehmen (inkl. Finanzunternehmen)			
3124	Transferzahlungen von Haushalte und Organisationen ohne Erwerbscharakter			
3125	Transferzahlungen vom Ausland			
3126	Investitions- und Tilgungszuschüsse zwischen Unternehmungen und Betrieben der Gebietskörperschaft und der Gebietskörperschaft			
313	**Einzahlungen aus Finanzerträgen**	**0,00**		
3131	Einzahlungen aus Zinserträgen			
3133	Einzahlungen aus Gewinnentnahmen von marktbestimmten Betrieben			
3134	Sonstige Einzahlungen aus Finanzerträgen			
3135	Einzahlungen aus Dividenden/Gewinnausschüttungen			
31	**Summe Einzahlungen operative Gebarung**	**21.100,00**		
321	**Auszahlungen aus Personalaufwand**	**5.000,00**		
3211	Auszahlungen für Personalaufwand Bezüge, Nebengebühren, und Mehrleistungsvergütungen)	5.000,00		
3212	Auszahlungen für gesetzliche und freiwillige Sozialaufwendungen			
3213	Auszahlungen aus sonstigem Personalaufwand			
322	**Auszahlungen aus Sachaufwand (ohne Transferaufwand)**	**86.200,00**		
3221	Auszahlungen für Gebrauchs- und Verbrauchsgüter, Handelswaren	700,00		
3222	Auszahlungen für Verwaltungs- und Betriebsaufwand	9.400,00		
3223	Auszahlungen für Leasing- und Mietaufwand	28.100,00		
3224	Auszahlungen für Instandhaltung	300,00		
3225	Sonstige Auszahlungen aus Sachaufwand	47.700,00		
323	**Auszahlungen aus Transfers (ohne Kapitaltransfers)**	**2.685.700,00**		
3231	Transferzahlungen an Träger des öffentlichen Rechts	2.638.500,00		
3232	Transferzahlungen an Beteiligungen			
3233	Transferzahlungen an Unternehmen (inkl. Finanzunternehmen)			

Gesundheit (Gruppe 5)

MVAG	Mittelverwendungs- und aufbringungsgruppen (1. und 2. Ebene)	VA 2020	VA 2019	RA 2018
3234	Transferzahlungen an Haushalte und Organisationen ohne Erwerbscharakter	47.200,00		
3235	Transferzahlungen an das Ausland			
3236	Investitions- und Tilgungszuschüsse zwischen Unternehmungen und Betrieben der Gebietskörperschaft und der Gebietskörperschaft			
324	**Auszahlungen aus Finanzaufwand**	**200,00**		
3241	Auszahlungen für Zinsaufwand, für Finanzierungsleasing, für Forderungskauf, für Finanzschulden und derivative Finanzinstrumente m	200,00		
3242	Auszahlungen für Zinsen aus derivativen Finanzinstrumenten ohne Grundgeschäft			
3243	Auszahlung aus Gewinnentnahmen von marktbestimmten Betrieben			
3244	Sonstige Auszahlungen aus Finanzaufwendungen			
32	**Summe Auszahlungen operative Gebarung**	**2.777.100,00**		
SA1	**Saldo (1) Geldfluss aus der Operativen Gebarung (31 – 32)**	**-2.756.000,00**		
331	**Einzahlungen aus der Investitionstätigkeit**	**0,00**		
3311	Einzahlungen aus der Veräußerung von immateriellem Vermögen			
3312	Einzahlungen aus der Veräußerung von Grundstücken und Grundstückeinrichtungen			
3313	Einzahlungen aus der Veräußerung von Gebäuden und Bauten			
3314	Einzahlungen aus der Veräußerung von technischen Anlagen, Fahrzeuge und Maschinen			
3315	Einzahlungen aus der Veräußerung von Amts-, Betriebs- und Geschäftsausstattung			
3316	Einzahlungen aus der Veräußerung von Kulturgütern			
3317	Einzahlungen aus der Veräußerung von Beteiligungen			
332	**Einzahlungen aus der Rückzahlung von Darlehen sowie gewährten Vorschüssen**	**0,00**		
3321	Einzahlungen aus Darlehen an Träger des öffentlichen Rechts			
3322	Einzahlungen aus Darlehen an Beteiligungen			
3323	Einzahlungen aus Darlehen an Unternehmen und Haushalte			
3325	Einzahlungen aus Vorschüssen und Anzahlungen			
333	**Einzahlungen aus Kapitaltransfers**	**0,00**		
3331	Kapitaltransferzahlungen von Trägern des öffentlichen Rechts			
3332	Kapitaltransferzahlungen von Beteiligungen			
3333	Kapitaltransferzahlungen von Unternehmen			
3334	Kapitaltransferzahlungen von Haushalten und Organisationen ohne Erwerbscharakter			
3335	Kapitaltransferzahlungen vom Ausland			
33	**Summe Einzahlungen investive Gebarung**	**0,00**		
341	**Auszahlungen aus der Investitionstätigkeit**	**0,00**		
3411	Auszahlungen für den Erwerb von immateriellem Vermögen			
3412	Auszahlungen für den Erwerb von Grundstücken und Grundstückseinrichtungen			
3413	Auszahlungen für den Erwerb von Gebäuden und Bauten			

Gesundheit (Gruppe 5)

MVAG	Mittelverwendungs- und aufbringungsgruppen (1. und 2. Ebene)	VA 2020	VA 2019	RA 2018
3414	Auszahlungen für den Erwerb von technischen Anlagen, Fahrzeuge und Maschinen			
3415	Auszahlungen für den Erwerb von Amts-, Betriebs- und Geschäftsausstattung			
3416	Auszahlungen für den Erwerb von Kulturgütern			
3417	Auszahlungen für den Erwerb von Beteiligungen			
342	**Auszahlungen von gewährten Darlehen sowie gewährten Vorschüssen**	**0,00**		
3421	Auszahlung von Darlehen an Träger des öffentlichen Rechts			
3422	Auszahlung von Darlehen an Beteiligungen			
3423	Auszahlung von Darlehen an Unternehmen und Haushalte			
3424				
3425	Auszahlungen von Vorschüssen und Anzahlungen			
343	**Auszahlungen aus Kapitaltransfers**	**0,00**		
3431	Kapitaltransferzahlungen an Träger des öffentlichen Rechts			
3432	Kapitaltransferzahlungen an Beteiligungen			
3433	Kapitaltransferzahlungen an Unternehmen (Finanzunternehmen)			
3434	Kapitaltransferzahlungen an Haushalte und Organisationen ohne Erwerbscharakter			
3435	Kapitaltransferzahlungen an das Ausland			
34	**Summe Auszahlungen investive Gebarung**	**0,00**		
SA2	**Saldo (2) Geldfluss aus der Investiven Gebarung (33 – 34)**	**0,00**		
SA3	**Saldo (3) Nettofinanzierungssaldo (Saldo 1 + Saldo 2)**	**-2.756.000,00**		
351	**Einzahlungen aus der Aufnahme von Finanzschulden**	**0,00**		
3511	Einzahlungen aus empfangenen Darlehen von öffentlichen Körperschaften und Rechtsträgern			
3512	Einzahlungen aus empfangenen Darlehen von Beteiligungen			
3513	Einzahlungen aus empfangenen Darlehen von Unternehmen und privaten Haushalten			
3514	Einzahlungen aus Finanzschulden (Finanzunternehmen)			
353	**Einzahlungen infolge eines Kapitaltausch bei derivativen Finanzinstrumenten mit Grundgeschäft**	**0,00**		
3530	Einzahlungen infolge eines Kapitaltausch bei derivativen Finanzinstrumenten mit Grundgeschäft			
355	**Einzahlungen aus dem Abgang von Finanzinstrumenten**	**0,00**		
3550	Einzahlungen aus dem Abgang von Finanzinstrumenten			
35	**Summe Einzahlungen aus der Finanzierungstätigkeit**	**0,00**		
361	**Auszahlungen aus der Tilgung von Finanzschulden**	**28.400,00**		
3611	Auszahlungen aus empfangenen Darlehen von öffentlichen Körperschaften und Rechtsträgern			

Gesundheit (Gruppe 5)

MVAG	Mittelverwendungs- und aufbringungsgruppen (1. und 2. Ebene)	VA 2020	VA 2019	RA 2018
3612	Auszahlungen aus empfangenen Darlehen von Beteiligungen			
3613	Auszahlungen aus empfangenen Darlehen von Unternehmen und privaten Haushalten			
3614	Auszahlungen aus Finanzschulden	28.400,00		
3615	Auszahlung aus der Rückzahlung von Leasingverbindlichkeiten			
363	**Auszahlungen infolge eines Kapitaltausch bei derivativen Finanzinstrumenten mit Grundgeschäft**	**0,00**		
3630	Auszahlungen infolge eines Kapitaltausch bei derivativen Finanzinstrumenten mit Grundgeschäft			
365	**Auszahlungen für den Erwerb von Finanzinstrumenten**	**0,00**		
3650	Auszahlungen für den Erwerb von Finanzinstrumenten			
36	**Summe Auszahlungen aus der Finanzierungstätigkeit**	**28.400,00**		
SA4	**Saldo (4) Geldfluss aus der Finanzierungstätigkeit (35 – 36)**	**-28.400,00**		
SA5	**Saldo (5) Geldfluss aus der voranschlagswirksamen Gebarung (Saldo 3 + Saldo 4)**	**-2.784.400,00**		

Straßen- und Wasserbau, Verkehr (Gruppe 6)

MVAG	Mittelverwendungs- und aufbringungsgruppen (1. und 2. Ebene)	VA 2020	VA 2019	RA 2018
311	**Einzahlungen aus der operativen Verwaltungstätigkeit**	**47.600,00**		
3111	Einzahlungen aus eigenen Abgaben			
3112	Einzahlungen aus Ertragsanteilen			
3113	Einzahlungen aus Gebühren			
3114	Einzahlungen aus Leistungen	40.100,00		
3115	Einzahlungen aus Besitz und wirtschaftlicher Tätigkeit			
3116	Einzahlungen aus Veräußerung von geringwertigen Wirtschaftsgütern (GWG) und sonstige Einzahlungen	7.500,00		
312	**Einzahlungen aus Transfers (ohne Kapitaltransfers)**	**720.000,00**		
3121	Transferzahlungen von Trägern des öffentlichen Rechts	100.000,00		
3122	Transferzahlungen von Beteiligungen			
3123	Transferzahlungen von Unternehmen (inkl. Finanzunternehmen)			
3124	Transferzahlungen von Haushalte und Organisationen ohne Erwerbscharakter	620.000,00		
3125	Transferzahlungen vom Ausland			
3126	Investitions- und Tilgungszuschüsse zwischen Unternehmungen und Betrieben der Gebietskörperschaft und der Gebietskörperschaft			
313	**Einzahlungen aus Finanzerträgen**	**0,00**		
3131	Einzahlungen aus Zinserträgen			
3133	Einzahlungen aus Gewinnentnahmen von marktbestimmten Betrieben			
3134	Sonstige Einzahlungen aus Finanzerträgen			
3135	Einzahlungen aus Dividenden/Gewinnausschüttungen			
31	**Summe Einzahlungen operative Gebarung**	**767.600,00**		
321	**Auszahlungen aus Personalaufwand**	**37.600,00**		
3211	Auszahlungen für Personalaufwand Bezüge, Nebengebühren, und Mehrleistungsvergütungen)	32.000,00		
3212	Auszahlungen für gesetzliche und freiwillige Sozialaufwendungen	5.600,00		
3213	Auszahlungen aus sonstigem Personalaufwand			
322	**Auszahlungen aus Sachaufwand (ohne Transferaufwand)**	**590.800,00**		
3221	Auszahlungen für Gebrauchs- und Verbrauchsgüter, Handelswaren	500,00		
3222	Auszahlungen für Verwaltungs- und Betriebsaufwand	2.800,00		
3223	Auszahlungen für Leasing- und Mietaufwand			
3224	Auszahlungen für Instandhaltung	372.500,00		
3225	Sonstige Auszahlungen aus Sachaufwand	215.000,00		
323	**Auszahlungen aus Transfers (ohne Kapitaltransfers)**	**73.500,00**		
3231	Transferzahlungen an Träger des öffentlichen Rechts	73.500,00		
3232	Transferzahlungen an Beteiligungen			
3233	Transferzahlungen an Unternehmen (inkl. Finanzunternehmen)			

Straßen- und Wasserbau, Verkehr (Gruppe 6)

MVAG	Mittelverwendungs- und aufbringungsgruppen (1. und 2. Ebene)	VA 2020	VA 2019	RA 2018
3234	Transferzahlungen an Haushalte und Organisationen ohne Erwerbscharakter			
3235	Transferzahlungen an das Ausland			
3236	Investitions- und Tilgungszuschüsse zwischen Unternehmungen und Betrieben der Gebietskörperschaft und der Gebietskörperschaft			
324	**Auszahlungen aus Finanzaufwand**	**28.700,00**		
3241	Auszahlungen für Zinsaufwand, für Finanzierungsleasing, für Forderungskauf, für Finanzschulden und derivative Finanzinstrumente m	28.700,00		
3242	Auszahlungen für Zinsen aus derivativen Finanzinstrumenten ohne Grundgeschäft			
3243	Auszahlung aus Gewinnentnahmen von marktbestimmten Betrieben			
3244	Sonstige Auszahlungen aus Finanzaufwendungen			
32	**Summe Auszahlungen operative Gebarung**	**730.600,00**		
SA1	**Saldo (1) Geldfluss aus der Operativen Gebarung (31 – 32)**	**37.000,00**		
331	**Einzahlungen aus der Investitionstätigkeit**	**0,00**		
3311	Einzahlungen aus der Veräußerung von immateriellem Vermögen			
3312	Einzahlungen aus der Veräußerung von Grundstücken und Grundstückeinrichtungen			
3313	Einzahlungen aus der Veräußerung von Gebäuden und Bauten			
3314	Einzahlungen aus der Veräußerung von technischen Anlagen, Fahrzeuge und Maschinen			
3315	Einzahlungen aus der Veräußerung von Amts-, Betriebs- und Geschäftsausstattung			
3316	Einzahlungen aus der Veräußerung von Kulturgütern			
3317	Einzahlungen aus der Veräußerung von Beteiligungen			
332	**Einzahlungen aus der Rückzahlung von Darlehen sowie gewährten Vorschüssen**	**0,00**		
3321	Einzahlungen aus Darlehen an Träger des öffentlichen Rechts			
3322	Einzahlungen aus Darlehen an Beteiligungen			
3323	Einzahlungen aus Darlehen an Unternehmen und Haushalte			
3325	Einzahlungen aus Vorschüssen und Anzahlungen			
333	**Einzahlungen aus Kapitaltransfers**	**0,00**		
3331	Kapitaltransferzahlungen von Trägern des öffentlichen Rechts			
3332	Kapitaltransferzahlungen von Beteiligungen			
3333	Kapitaltransferzahlungen von Unternehmen			
3334	Kapitaltransferzahlungen von Haushalten und Organisationen ohne Erwerbscharakter			
3335	Kapitaltransferzahlungen vom Ausland			
33	**Summe Einzahlungen investive Gebarung**	**0,00**		
341	**Auszahlungen aus der Investitionstätigkeit**	**272.000,00**		
3411	Auszahlungen für den Erwerb von immateriellem Vermögen			
3412	Auszahlungen für den Erwerb von Grundstücken und Grundstückseinrichtungen	254.000,00		
3413	Auszahlungen für den Erwerb von Gebäuden und Bauten	12.000,00		

Straßen- und Wasserbau, Verkehr (Gruppe 6)

MVAG	Mittelverwendungs- und aufbringungsgruppen (1. und 2. Ebene)	VA 2020	VA 2019	RA 2018
3414	Auszahlungen für den Erwerb von technischen Anlagen, Fahrzeuge und Maschinen			
3415	Auszahlungen für den Erwerb von Amts-, Betriebs- und Geschäftsausstattung	6.000,00		
3416	Auszahlungen für den Erwerb von Kulturgütern			
3417	Auszahlungen für den Erwerb von Beteiligungen			
342	**Auszahlungen von gewährten Darlehen sowie gewährten Vorschüssen**	**0,00**		
3421	Auszahlung von Darlehen an Träger des öffentlichen Rechts			
3422	Auszahlung von Darlehen an Beteiligungen			
3423	Auszahlung von Darlehen an Unternehmen und Haushalte			
3424				
3425	Auszahlungen von Vorschüssen und Anzahlungen			
343	**Auszahlungen aus Kapitaltransfers**	**0,00**		
3431	Kapitaltransferzahlungen an Träger des öffentlichen Rechts			
3432	Kapitaltransferzahlungen an Beteiligungen			
3433	Kapitaltransferzahlungen an Unternehmen (Finanzunternehmen)			
3434	Kapitaltransferzahlungen an Haushalte und Organisationen ohne Erwerbscharakter			
3435	Kapitaltransferzahlungen an das Ausland			
34	**Summe Auszahlungen investive Gebarung**	**272.000,00**		
SA2	**Saldo (2) Geldfluss aus der Investiven Gebarung (33 – 34)**	**-272.000,00**		
SA3	**Saldo (3) Nettofinanzierungssaldo (Saldo 1 + Saldo 2)**	**-235.000,00**		
351	**Einzahlungen aus der Aufnahme von Finanzschulden**	**148.000,00**		
3511	Einzahlungen aus empfangenen Darlehen von öffentlichen Körperschaften und Rechtsträgern			
3512	Einzahlungen aus empfangenen Darlehen von Beteiligungen			
3513	Einzahlungen aus empfangenen Darlehen von Unternehmen und privaten Haushalten			
3514	Einzahlungen aus Finanzschulden (Finanzunternehmen)	148.000,00		
353	**Einzahlungen infolge eines Kapitaltausch bei derivativen Finanzinstrumenten mit Grundgeschäft**	**0,00**		
3530	Einzahlungen infolge eines Kapitaltausch bei derivativen Finanzinstrumenten mit Grundgeschäft			
355	**Einzahlungen aus dem Abgang von Finanzinstrumenten**	**0,00**		
3550	Einzahlungen aus dem Abgang von Finanzinstrumenten			
35	**Summe Einzahlungen aus der Finanzierungstätigkeit**	**148.000,00**		
361	**Auszahlungen aus der Tilgung von Finanzschulden**	**212.900,00**		
3611	Auszahlungen aus empfangenen Darlehen von öffentlichen Körperschaften und Rechtsträgern			

Straßen- und Wasserbau, Verkehr (Gruppe 6)

MVAG	Mittelverwendungs- und aufbringungsgruppen (1. und 2. Ebene)	VA 2020	VA 2019	RA 2018
3612	Auszahlungen aus empfangenen Darlehen von Beteiligungen			
3613	Auszahlungen aus empfangenen Darlehen von Unternehmen und privaten Haushalten			
3614	Auszahlungen aus Finanzschulden	205.200,00		
3615	Auszahlung aus der Rückzahlung von Leasingverbindlichkeiten	7.700,00		
363	**Auszahlungen infolge eines Kapitaltausch bei derivativen Finanzinstrumenten mit Grundgeschäft**	**0,00**		
3630	Auszahlungen infolge eines Kapitaltausch bei derivativen Finanzinstrumenten mit Grundgeschäft			
365	**Auszahlungen für den Erwerb von Finanzinstrumenten**	**0,00**		
3650	Auszahlungen für den Erwerb von Finanzinstrumenten			
36	**Summe Auszahlungen aus der Finanzierungstätigkeit**	**212.900,00**		
SA4	**Saldo (4) Geldfluss aus der Finanzierungstätigkeit (35 – 36)**	**-64.900,00**		
SA5	**Saldo (5) Geldfluss aus der voranschlagswirksamen Gebarung (Saldo 3 + Saldo 4)**	**-299.900,00**		

Wirtschaftsförderung (Gruppe 7)

MVAG	Mittelverwendungs- und aufbringungsgruppen (1. und 2. Ebene)	VA 2020	VA 2019	RA 2018
311	**Einzahlungen aus der operativen Verwaltungstätigkeit**	**62.100,00**		
3111	Einzahlungen aus eigenen Abgaben			
3112	Einzahlungen aus Ertragsanteilen			
3113	Einzahlungen aus Gebühren			
3114	Einzahlungen aus Leistungen			
3115	Einzahlungen aus Besitz und wirtschaftlicher Tätigkeit			
3116	Einzahlungen aus Veräußerung von geringwertigen Wirtschaftsgütern (GWG) und sonstige Einzahlungen	62.100,00		
312	**Einzahlungen aus Transfers (ohne Kapitaltransfers)**	**0,00**		
3121	Transferzahlungen von Trägern des öffentlichen Rechts			
3122	Transferzahlungen von Beteiligungen			
3123	Transferzahlungen von Unternehmen (inkl. Finanzunternehmen)			
3124	Transferzahlungen von Haushalte und Organisationen ohne Erwerbscharakter			
3125	Transferzahlungen vom Ausland			
3126	Investitions- und Tilgungszuschüsse zwischen Unternehmungen und Betrieben der Gebietskörperschaft und der Gebietskörperschaft			
313	**Einzahlungen aus Finanzerträgen**	**0,00**		
3131	Einzahlungen aus Zinserträgen			
3133	Einzahlungen aus Gewinnentnahmen von marktbestimmten Betrieben			
3134	Sonstige Einzahlungen aus Finanzerträgen			
3135	Einzahlungen aus Dividenden/Gewinnausschüttungen			
31	**Summe Einzahlungen operative Gebarung**	**62.100,00**		
321	**Auszahlungen aus Personalaufwand**	**185.300,00**		
3211	Auszahlungen für Personalaufwand Bezüge, Nebengebühren, und Mehrleistungsvergütungen)	154.500,00		
3212	Auszahlungen für gesetzliche und freiwillige Sozialaufwendungen	30.800,00		
3213	Auszahlungen aus sonstigem Personalaufwand			
322	**Auszahlungen aus Sachaufwand (ohne Transferaufwand)**	**309.900,00**		
3221	Auszahlungen für Gebrauchs- und Verbrauchsgüter, Handelswaren	37.800,00		
3222	Auszahlungen für Verwaltungs- und Betriebsaufwand	3.000,00		
3223	Auszahlungen für Leasing- und Mietaufwand			
3224	Auszahlungen für Instandhaltung	26.000,00		
3225	Sonstige Auszahlungen aus Sachaufwand	243.100,00		
323	**Auszahlungen aus Transfers (ohne Kapitaltransfers)**	**0,00**		
3231	Transferzahlungen an Träger des öffentlichen Rechts			
3232	Transferzahlungen an Beteiligungen			
3233	Transferzahlungen an Unternehmen (inkl. Finanzunternehmen)			

Wirtschaftsförderung (Gruppe 7)

MVAG	Mittelverwendungs- und aufbringungsgruppen (1. und 2. Ebene)	VA 2020	VA 2019	RA 2018
3234	Transferzahlungen an Haushalte und Organisationen ohne Erwerbscharakter			
3235	Transferzahlungen an das Ausland			
3236	Investitions- und Tilgungszuschüsse zwischen Unternehmungen und Betrieben der Gebietskörperschaft und der Gebietskörperschaft			
324	**Auszahlungen aus Finanzaufwand**	**0,00**		
3241	Auszahlungen für Zinsaufwand, für Finanzierungsleasing, für Forderungskauf, für Finanzschulden und derivative Finanzinstrumente m			
3242	Auszahlungen für Zinsen aus derivativen Finanzinstrumenten ohne Grundgeschäft			
3243	Auszahlung aus Gewinnentnahmen von marktbestimmten Betrieben			
3244	Sonstige Auszahlungen aus Finanzaufwendungen			
32	**Summe Auszahlungen operative Gebarung**	**495.200,00**		
SA1	**Saldo (1) Geldfluss aus der Operativen Gebarung (31 – 32)**	**-433.100,00**		
331	**Einzahlungen aus der Investitionstätigkeit**	**0,00**		
3311	Einzahlungen aus der Veräußerung von immateriellem Vermögen			
3312	Einzahlungen aus der Veräußerung von Grundstücken und Grundstückeinrichtungen			
3313	Einzahlungen aus der Veräußerung von Gebäuden und Bauten			
3314	Einzahlungen aus der Veräußerung von technischen Anlagen, Fahrzeuge und Maschinen			
3315	Einzahlungen aus der Veräußerung von Amts-, Betriebs- und Geschäftsausstattung			
3316	Einzahlungen aus der Veräußerung von Kulturgütern			
3317	Einzahlungen aus der Veräußerung von Beteiligungen			
332	**Einzahlungen aus der Rückzahlung von Darlehen sowie gewährten Vorschüssen**	**0,00**		
3321	Einzahlungen aus Darlehen an Träger des öffentlichen Rechts			
3322	Einzahlungen aus Darlehen an Beteiligungen			
3323	Einzahlungen aus Darlehen an Unternehmen und Haushalte			
3325	Einzahlungen aus Vorschüssen und Anzahlungen			
333	**Einzahlungen aus Kapitaltransfers**	**0,00**		
3331	Kapitaltransferzahlungen von Trägern des öffentlichen Rechts			
3332	Kapitaltransferzahlungen von Beteiligungen			
3333	Kapitaltransferzahlungen von Unternehmen			
3334	Kapitaltransferzahlungen von Haushalten und Organisationen ohne Erwerbscharakter			
3335	Kapitaltransferzahlungen vom Ausland			
33	**Summe Einzahlungen investive Gebarung**	**0,00**		
341	**Auszahlungen aus der Investitionstätigkeit**	**13.000,00**		
3411	Auszahlungen für den Erwerb von immateriellem Vermögen			
3412	Auszahlungen für den Erwerb von Grundstücken und Grundstückseinrichtungen	5.000,00		
3413	Auszahlungen für den Erwerb von Gebäuden und Bauten			

Wirtschaftsförderung (Gruppe 7)

MVAG	Mittelverwendungs- und aufbringungsgruppen (1. und 2. Ebene)	VA 2020	VA 2019	RA 2018
3414	Auszahlungen für den Erwerb von technischen Anlagen, Fahrzeuge und Maschinen			
3415	Auszahlungen für den Erwerb von Amts-, Betriebs- und Geschäftsausstattung	8.000,00		
3416	Auszahlungen für den Erwerb von Kulturgütern			
3417	Auszahlungen für den Erwerb von Beteiligungen			
342	**Auszahlungen von gewährten Darlehen sowie gewährten Vorschüssen**	**0,00**		
3421	Auszahlung von Darlehen an Träger des öffentlichen Rechts			
3422	Auszahlung von Darlehen an Beteiligungen			
3423	Auszahlung von Darlehen an Unternehmen und Haushalte			
3424				
3425	Auszahlungen von Vorschüssen und Anzahlungen			
343	**Auszahlungen aus Kapitaltransfers**	**24.500,00**		
3431	Kapitaltransferzahlungen an Träger des öffentlichen Rechts			
3432	Kapitaltransferzahlungen an Beteiligungen			
3433	Kapitaltransferzahlungen an Unternehmen (Finanzunternehmen)			
3434	Kapitaltransferzahlungen an Haushalte und Organisationen ohne Erwerbscharakter	24.500,00		
3435	Kapitaltransferzahlungen an das Ausland			
34	**Summe Auszahlungen investive Gebarung**	**37.500,00**		
SA2	**Saldo (2) Geldfluss aus der Investiven Gebarung (33 – 34)**	**-37.500,00**		
SA3	**Saldo (3) Nettofinanzierungssaldo (Saldo 1 + Saldo 2)**	**-470.600,00**		
351	**Einzahlungen aus der Aufnahme von Finanzschulden**	**30.000,00**		
3511	Einzahlungen aus empfangenen Darlehen von öffentlichen Körperschaften und Rechtsträgern			
3512	Einzahlungen aus empfangenen Darlehen von Beteiligungen			
3513	Einzahlungen aus empfangenen Darlehen von Unternehmen und privaten Haushalten			
3514	Einzahlungen aus Finanzschulden (Finanzunternehmen)	30.000,00		
353	**Einzahlungen infolge eines Kapitaltausch bei derivativen Finanzinstrumenten mit Grundgeschäft**	**0,00**		
3530	Einzahlungen infolge eines Kapitaltausch bei derivativen Finanzinstrumenten mit Grundgeschäft			
355	**Einzahlungen aus dem Abgang von Finanzinstrumenten**	**0,00**		
3550	Einzahlungen aus dem Abgang von Finanzinstrumenten			
35	**Summe Einzahlungen aus der Finanzierungstätigkeit**	**30.000,00**		
361	**Auszahlungen aus der Tilgung von Finanzschulden**	**0,00**		
3611	Auszahlungen aus empfangenen Darlehen von öffentlichen Körperschaften und Rechtsträgern			

Wirtschaftsförderung (Gruppe 7)

MVAG	Mittelverwendungs- und aufbringungsgruppen (1. und 2. Ebene)	VA 2020	VA 2019	RA 2018
3612	Auszahlungen aus empfangenen Darlehen von Beteiligungen			
3613	Auszahlungen aus empfangenen Darlehen von Unternehmen und privaten Haushalten			
3614	Auszahlungen aus Finanzschulden			
3615	Auszahlung aus der Rückzahlung von Leasingverbindlichkeiten			
363	**Auszahlungen infolge eines Kapitaltausch bei derivativen Finanzinstrumenten mit Grundgeschäft**	**0,00**		
3630	Auszahlungen infolge eines Kapitaltausch bei derivativen Finanzinstrumenten mit Grundgeschäft			
365	**Auszahlungen für den Erwerb von Finanzinstrumenten**	**0,00**		
3650	Auszahlungen für den Erwerb von Finanzinstrumenten			
36	**Summe Auszahlungen aus der Finanzierungstätigkeit**	**0,00**		
SA4	**Saldo (4) Geldfluss aus der Finanzierungstätigkeit (35 – 36)**	**30.000,00**		
SA5	**Saldo (5) Geldfluss aus der voranschlagswirksamen Gebarung (Saldo 3 + Saldo 4)**	**-440.600,00**		

Dienstleistungen (Gruppe 8)

MVAG	Mittelverwendungs- und aufbringungsgruppen (1. und 2. Ebene)	VA 2020	VA 2019	RA 2018
311	**Einzahlungen aus der operativen Verwaltungstätigkeit**	**5.506.900,00**		
3111	Einzahlungen aus eigenen Abgaben			
3112	Einzahlungen aus Ertragsanteilen			
3113	Einzahlungen aus Gebühren	3.816.400,00		
3114	Einzahlungen aus Leistungen	21.500,00		
3115	Einzahlungen aus Besitz und wirtschaftlicher Tätigkeit	1.226.700,00		
3116	Einzahlungen aus Veräußerung von geringwertigen Wirtschaftsgütern (GWG) und sonstige Einzahlungen	442.300,00		
312	**Einzahlungen aus Transfers (ohne Kapitaltransfers)**	**185.500,00**		
3121	Transferzahlungen von Trägern des öffentlichen Rechts	183.000,00		
3122	Transferzahlungen von Beteiligungen			
3123	Transferzahlungen von Unternehmen (inkl. Finanzunternehmen)			
3124	Transferzahlungen von Haushalte und Organisationen ohne Erwerbscharakter	2.500,00		
3125	Transferzahlungen vom Ausland			
3126	Investitions- und Tilgungszuschüsse zwischen Unternehmungen und Betrieben der Gebietskörperschaft und der Gebietskörperschaft			
313	**Einzahlungen aus Finanzerträgen**	**0,00**		
3131	Einzahlungen aus Zinserträgen			
3133	Einzahlungen aus Gewinnentnahmen von marktbestimmten Betrieben			
3134	Sonstige Einzahlungen aus Finanzerträgen			
3135	Einzahlungen aus Dividenden/Gewinnausschüttungen			
31	**Summe Einzahlungen operative Gebarung**	**5.692.400,00**		
321	**Auszahlungen aus Personalaufwand**	**2.274.000,00**		
3211	Auszahlungen für Personalaufwand Bezüge, Nebengebühren, und Mehrleistungsvergütungen)	1.783.700,00		
3212	Auszahlungen für gesetzliche und freiwillige Sozialaufwendungen	490.300,00		
3213	Auszahlungen aus sonstigem Personalaufwand			
322	**Auszahlungen aus Sachaufwand (ohne Transferaufwand)**	**3.901.400,00**		
3221	Auszahlungen für Gebrauchs- und Verbrauchsgüter, Handelswaren	236.900,00		
3222	Auszahlungen für Verwaltungs- und Betriebsaufwand	325.000,00		
3223	Auszahlungen für Leasing- und Mietaufwand	699.900,00		
3224	Auszahlungen für Instandhaltung	1.866.900,00		
3225	Sonstige Auszahlungen aus Sachaufwand	772.700,00		
323	**Auszahlungen aus Transfers (ohne Kapitaltransfers)**	**25.200,00**		
3231	Transferzahlungen an Träger des öffentlichen Rechts	25.200,00		
3232	Transferzahlungen an Beteiligungen			
3233	Transferzahlungen an Unternehmen (inkl. Finanzunternehmen)			

Dienstleistungen (Gruppe 8)

MVAG	Mittelverwendungs- und aufbringungsgruppen (1. und 2. Ebene)	VA 2020	VA 2019	RA 2018
3234	Transferzahlungen an Haushalte und Organisationen ohne Erwerbscharakter			
3235	Transferzahlungen an das Ausland			
3236	Investitions- und Tilgungszuschüsse zwischen Unternehmungen und Betrieben der Gebietskörperschaft und der Gebietskörperschaft			
324	**Auszahlungen aus Finanzaufwand**	**359.900,00**		
3241	Auszahlungen für Zinsaufwand, für Finanzierungsleasing, für Forderungskauf, für Finanzschulden und derivative Finanzinstrumente m	359.900,00		
3242	Auszahlungen für Zinsen aus derivativen Finanzinstrumenten ohne Grundgeschäft			
3243	Auszahlung aus Gewinnentnahmen von marktbestimmten Betrieben			
3244	Sonstige Auszahlungen aus Finanzaufwendungen			
32	**Summe Auszahlungen operative Gebarung**	**6.560.500,00**		
SA1	**Saldo (1) Geldfluss aus der Operativen Gebarung (31 – 32)**	**-868.100,00**		
331	**Einzahlungen aus der Investitionstätigkeit**	**0,00**		
3311	Einzahlungen aus der Veräußerung von immateriellem Vermögen			
3312	Einzahlungen aus der Veräußerung von Grundstücken und Grundstückeinrichtungen			
3313	Einzahlungen aus der Veräußerung von Gebäuden und Bauten			
3314	Einzahlungen aus der Veräußerung von technischen Anlagen, Fahrzeuge und Maschinen			
3315	Einzahlungen aus der Veräußerung von Amts-, Betriebs- und Geschäftsausstattung			
3316	Einzahlungen aus der Veräußerung von Kulturgütern			
3317	Einzahlungen aus der Veräußerung von Beteiligungen			
332	**Einzahlungen aus der Rückzahlung von Darlehen sowie gewährten Vorschüssen**	**0,00**		
3321	Einzahlungen aus Darlehen an Träger des öffentlichen Rechts			
3322	Einzahlungen aus Darlehen an Beteiligungen			
3323	Einzahlungen aus Darlehen an Unternehmen und Haushalte			
3325	Einzahlungen aus Vorschüssen und Anzahlungen			
333	**Einzahlungen aus Kapitaltransfers**	**150.000,00**		
3331	Kapitaltransferzahlungen von Trägern des öffentlichen Rechts	50.000,00		
3332	Kapitaltransferzahlungen von Beteiligungen			
3333	Kapitaltransferzahlungen von Unternehmen			
3334	Kapitaltransferzahlungen von Haushalten und Organisationen ohne Erwerbscharakter	100.000,00		
3335	Kapitaltransferzahlungen vom Ausland			
33	**Summe Einzahlungen investive Gebarung**	**150.000,00**		
341	**Auszahlungen aus der Investitionstätigkeit**	**662.500,00**		
3411	Auszahlungen für den Erwerb von immateriellem Vermögen			
3412	Auszahlungen für den Erwerb von Grundstücken und Grundstückseinrichtungen	390.000,00		
3413	Auszahlungen für den Erwerb von Gebäuden und Bauten	190.000,00		

Dienstleistungen (Gruppe 8)

MVAG	Mittelverwendungs- und aufbringungsgruppen (1. und 2. Ebene)	VA 2020	VA 2019	RA 2018
3414	Auszahlungen für den Erwerb von technischen Anlagen, Fahrzeuge und Maschinen	19.000,00		
3415	Auszahlungen für den Erwerb von Amts-, Betriebs- und Geschäftsausstattung	63.500,00		
3416	Auszahlungen für den Erwerb von Kulturgütern			
3417	Auszahlungen für den Erwerb von Beteiligungen			
342	**Auszahlungen von gewährten Darlehen sowie gewährten Vorschüssen**	**0,00**		
3421	Auszahlung von Darlehen an Träger des öffentlichen Rechts			
3422	Auszahlung von Darlehen an Beteiligungen			
3423	Auszahlung von Darlehen an Unternehmen und Haushalte			
3424				
3425	Auszahlungen von Vorschüssen und Anzahlungen			
343	**Auszahlungen aus Kapitaltransfers**	**0,00**		
3431	Kapitaltransferzahlungen an Träger des öffentlichen Rechts			
3432	Kapitaltransferzahlungen an Beteiligungen			
3433	Kapitaltransferzahlungen an Unternehmen (Finanzunternehmen)			
3434	Kapitaltransferzahlungen an Haushalte und Organisationen ohne Erwerbscharakter			
3435	Kapitaltransferzahlungen an das Ausland			
34	**Summe Auszahlungen investive Gebarung**	**662.500,00**		
SA2	**Saldo (2) Geldfluss aus der Investiven Gebarung (33 – 34)**	**-512.500,00**		
SA3	**Saldo (3) Nettofinanzierungssaldo (Saldo 1 + Saldo 2)**	**-1.380.600,00**		
351	**Einzahlungen aus der Aufnahme von Finanzschulden**	**825.800,00**		
3511	Einzahlungen aus empfangenen Darlehen von öffentlichen Körperschaften und Rechtsträgern	5.800,00		
3512	Einzahlungen aus empfangenen Darlehen von Beteiligungen			
3513	Einzahlungen aus empfangenen Darlehen von Unternehmen und privaten Haushalten			
3514	Einzahlungen aus Finanzschulden (Finanzunternehmen)	820.000,00		
353	**Einzahlungen infolge eines Kapitaltausch bei derivativen Finanzinstrumenten mit Grundgeschäft**	**0,00**		
3530	Einzahlungen infolge eines Kapitaltausch bei derivativen Finanzinstrumenten mit Grundgeschäft			
355	**Einzahlungen aus dem Abgang von Finanzinstrumenten**	**0,00**		
3550	Einzahlungen aus dem Abgang von Finanzinstrumenten			
35	**Summe Einzahlungen aus der Finanzierungstätigkeit**	**825.800,00**		
361	**Auszahlungen aus der Tilgung von Finanzschulden**	**1.600.300,00**		
3611	Auszahlungen aus empfangenen Darlehen von öffentlichen Körperschaften und Rechtsträgern			

Dienstleistungen (Gruppe 8)

MVAG	Mittelverwendungs- und aufbringungsgruppen (1. und 2. Ebene)	VA 2020	VA 2019	RA 2018
3612	Auszahlungen aus empfangenen Darlehen von Beteiligungen			
3613	Auszahlungen aus empfangenen Darlehen von Unternehmen und privaten Haushalten			
3614	Auszahlungen aus Finanzschulden	1.584.600,00		
3615	Auszahlung aus der Rückzahlung von Leasingverbindlichkeiten	15.700,00		
363	**Auszahlungen infolge eines Kapitaltausch bei derivativen Finanzinstrumenten mit Grundgeschäft**	**0,00**		
3630	Auszahlungen infolge eines Kapitaltausch bei derivativen Finanzinstrumenten mit Grundgeschäft			
365	**Auszahlungen für den Erwerb von Finanzinstrumenten**	**0,00**		
3650	Auszahlungen für den Erwerb von Finanzinstrumenten			
36	**Summe Auszahlungen aus der Finanzierungstätigkeit**	**1.600.300,00**		
SA4	**Saldo (4) Geldfluss aus der Finanzierungstätigkeit (35 – 36)**	**-774.500,00**		
SA5	**Saldo (5) Geldfluss aus der voranschlagswirksamen Gebarung (Saldo 3 + Saldo 4)**	**-2.155.100,00**		

Finanzwirtschaft (Gruppe 9)

MVAG	Mittelverwendungs- und aufbringungsgruppen (1. und 2. Ebene)	VA 2020	VA 2019	RA 2018
311	**Einzahlungen aus der operativen Verwaltungstätigkeit**	**17.082.200,00**		
3111	Einzahlungen aus eigenen Abgaben	9.638.600,00		
3112	Einzahlungen aus Ertragsanteilen	7.361.000,00		
3113	Einzahlungen aus Gebühren			
3114	Einzahlungen aus Leistungen	77.000,00		
3115	Einzahlungen aus Besitz und wirtschaftlicher Tätigkeit			
3116	Einzahlungen aus Veräußerung von geringwertigen Wirtschaftsgütern (GWG) und sonstige Einzahlungen	5.600,00		
312	**Einzahlungen aus Transfers (ohne Kapitaltransfers)**	**49.000,00**		
3121	Transferzahlungen von Trägern des öffentlichen Rechts	49.000,00		
3122	Transferzahlungen von Beteiligungen			
3123	Transferzahlungen von Unternehmen (inkl. Finanzunternehmen)			
3124	Transferzahlungen von Haushalte und Organisationen ohne Erwerbscharakter			
3125	Transferzahlungen vom Ausland			
3126	Investitions- und Tilgungszuschüsse zwischen Unternehmungen und Betrieben der Gebietskörperschaft und der Gebietskörperschaft			
313	**Einzahlungen aus Finanzerträgen**	**200,00**		
3131	Einzahlungen aus Zinserträgen	200,00		
3133	Einzahlungen aus Gewinnentnahmen von marktbestimmten Betrieben			
3134	Sonstige Einzahlungen aus Finanzerträgen			
3135	Einzahlungen aus Dividenden/Gewinnausschüttungen			
31	**Summe Einzahlungen operative Gebarung**	**17.131.400,00**		
321	**Auszahlungen aus Personalaufwand**	**78.600,00**		
3211	Auszahlungen für Personalaufwand Bezüge, Nebengebühren, und Mehrleistungsvergütungen)	62.900,00		
3212	Auszahlungen für gesetzliche und freiwillige Sozialaufwendungen	15.700,00		
3213	Auszahlungen aus sonstigem Personalaufwand			
322	**Auszahlungen aus Sachaufwand (ohne Transferaufwand)**	**83.100,00**		
3221	Auszahlungen für Gebrauchs- und Verbrauchsgüter, Handelswaren			
3222	Auszahlungen für Verwaltungs- und Betriebsaufwand			
3223	Auszahlungen für Leasing- und Mietaufwand			
3224	Auszahlungen für Instandhaltung			
3225	Sonstige Auszahlungen aus Sachaufwand	83.100,00		
323	**Auszahlungen aus Transfers (ohne Kapitaltransfers)**	**3.500,00**		
3231	Transferzahlungen an Träger des öffentlichen Rechts	3.500,00		
3232	Transferzahlungen an Beteiligungen			
3233	Transferzahlungen an Unternehmen (inkl. Finanzunternehmen)			

Finanzwirtschaft (Gruppe 9)

MVAG	Mittelverwendungs- und aufbringungsgruppen (1. und 2. Ebene)	VA 2020	VA 2019	RA 2018
3234	Transferzahlungen an Haushalte und Organisationen ohne Erwerbscharakter			
3235	Transferzahlungen an das Ausland			
3236	Investitions- und Tilgungszuschüsse zwischen Unternehmungen und Betrieben der Gebietskörperschaft und der Gebietskörperschaft			
324	**Auszahlungen aus Finanzaufwand**	**10.100,00**		
3241	Auszahlungen für Zinsaufwand, für Finanzierungsleasing, für Forderungskauf, für Finanzschulden und derivative Finanzinstrumente m	100,00		
3242	Auszahlungen für Zinsen aus derivativen Finanzinstrumenten ohne Grundgeschäft			
3243	Auszahlung aus Gewinnentnahmen von marktbestimmten Betrieben			
3244	Sonstige Auszahlungen aus Finanzaufwendungen	10.000,00		
32	**Summe Auszahlungen operative Gebarung**	**175.300,00**		
SA1	**Saldo (1) Geldfluss aus der Operativen Gebarung (31 – 32)**	**16.956.100,00**		
331	**Einzahlungen aus der Investitionstätigkeit**	**0,00**		
3311	Einzahlungen aus der Veräußerung von immateriellem Vermögen			
3312	Einzahlungen aus der Veräußerung von Grundstücken und Grundstückeinrichtungen			
3313	Einzahlungen aus der Veräußerung von Gebäuden und Bauten			
3314	Einzahlungen aus der Veräußerung von technischen Anlagen, Fahrzeuge und Maschinen			
3315	Einzahlungen aus der Veräußerung von Amts-, Betriebs- und Geschäftsausstattung			
3316	Einzahlungen aus der Veräußerung von Kulturgütern			
3317	Einzahlungen aus der Veräußerung von Beteiligungen			
332	**Einzahlungen aus der Rückzahlung von Darlehen sowie gewährten Vorschüssen**	**0,00**		
3321	Einzahlungen aus Darlehen an Träger des öffentlichen Rechts			
3322	Einzahlungen aus Darlehen an Beteiligungen			
3323	Einzahlungen aus Darlehen an Unternehmen und Haushalte			
3325	Einzahlungen aus Vorschüssen und Anzahlungen			
333	**Einzahlungen aus Kapitaltransfers**	**0,00**		
3331	Kapitaltransferzahlungen von Trägern des öffentlichen Rechts			
3332	Kapitaltransferzahlungen von Beteiligungen			
3333	Kapitaltransferzahlungen von Unternehmen			
3334	Kapitaltransferzahlungen von Haushalten und Organisationen ohne Erwerbscharakter			
3335	Kapitaltransferzahlungen vom Ausland			
33	**Summe Einzahlungen investive Gebarung**	**0,00**		
341	**Auszahlungen aus der Investitionstätigkeit**	**0,00**		
3411	Auszahlungen für den Erwerb von immateriellem Vermögen			
3412	Auszahlungen für den Erwerb von Grundstücken und Grundstückseinrichtungen			
3413	Auszahlungen für den Erwerb von Gebäuden und Bauten			

Finanzwirtschaft (Gruppe 9)

MVAG	Mittelverwendungs- und aufbringungsgruppen (1. und 2. Ebene)	VA 2020	VA 2019	RA 2018
3414	Auszahlungen für den Erwerb von technischen Anlagen, Fahrzeuge und Maschinen			
3415	Auszahlungen für den Erwerb von Amts-, Betriebs- und Geschäftsausstattung			
3416	Auszahlungen für den Erwerb von Kulturgütern			
3417	Auszahlungen für den Erwerb von Beteiligungen			
342	**Auszahlungen von gewährten Darlehen sowie gewährten Vorschüssen**	**0,00**		
3421	Auszahlung von Darlehen an Träger des öffentlichen Rechts			
3422	Auszahlung von Darlehen an Beteiligungen			
3423	Auszahlung von Darlehen an Unternehmen und Haushalte			
3424				
3425	Auszahlungen von Vorschüssen und Anzahlungen			
343	**Auszahlungen aus Kapitaltransfers**	**0,00**		
3431	Kapitaltransferzahlungen an Träger des öffentlichen Rechts			
3432	Kapitaltransferzahlungen an Beteiligungen			
3433	Kapitaltransferzahlungen an Unternehmen (Finanzunternehmen)			
3434	Kapitaltransferzahlungen an Haushalte und Organisationen ohne Erwerbscharakter			
3435	Kapitaltransferzahlungen an das Ausland			
34	**Summe Auszahlungen investive Gebarung**	**0,00**		
SA2	**Saldo (2) Geldfluss aus der Investiven Gebarung (33 – 34)**	**0,00**		
SA3	**Saldo (3) Nettofinanzierungssaldo (Saldo 1 + Saldo 2)**	**16.956.100,00**		
351	**Einzahlungen aus der Aufnahme von Finanzschulden**	**0,00**		
3511	Einzahlungen aus empfangenen Darlehen von öffentlichen Körperschaften und Rechtsträgern			
3512	Einzahlungen aus empfangenen Darlehen von Beteiligungen			
3513	Einzahlungen aus empfangenen Darlehen von Unternehmen und privaten Haushalten			
3514	Einzahlungen aus Finanzschulden (Finanzunternehmen)			
353	**Einzahlungen infolge eines Kapitaltausch bei derivativen Finanzinstrumenten mit Grundgeschäft**	**0,00**		
3530	Einzahlungen infolge eines Kapitaltausch bei derivativen Finanzinstrumenten mit Grundgeschäft			
355	**Einzahlungen aus dem Abgang von Finanzinstrumenten**	**0,00**		
3550	Einzahlungen aus dem Abgang von Finanzinstrumenten			
35	**Summe Einzahlungen aus der Finanzierungstätigkeit**	**0,00**		
361	**Auszahlungen aus der Tilgung von Finanzschulden**	**0,00**		
3611	Auszahlungen aus empfangenen Darlehen von öffentlichen Körperschaften und Rechtsträgern			

Finanzwirtschaft (Gruppe 9)

MVAG	Mittelverwendungs- und aufbringungsgruppen (1. und 2. Ebene)	VA 2020	VA 2019	RA 2018
3612	Auszahlungen aus empfangenen Darlehen von Beteiligungen			
3613	Auszahlungen aus empfangenen Darlehen von Unternehmen und privaten Haushalten			
3614	Auszahlungen aus Finanzschulden			
3615	Auszahlung aus der Rückzahlung von Leasingverbindlichkeiten			
363	**Auszahlungen infolge eines Kapitaltausch bei derivativen Finanzinstrumenten mit Grundgeschäft**	**0,00**		
3630	Auszahlungen infolge eines Kapitaltausch bei derivativen Finanzinstrumenten mit Grundgeschäft			
365	**Auszahlungen für den Erwerb von Finanzinstrumenten**	**0,00**		
3650	Auszahlungen für den Erwerb von Finanzinstrumenten			
36	**Summe Auszahlungen aus der Finanzierungstätigkeit**	**0,00**		
SA4	**Saldo (4) Geldfluss aus der Finanzierungstätigkeit (35 – 36)**	**0,00**		
SA5	**Saldo (5) Geldfluss aus der voranschlagswirksamen Gebarung (Saldo 3 + Saldo 4)**	**16.956.100,00**		

Querschnitt (Anlage 5b)

	Bezeichnung	Zuordnung der Aufwands- und Ertragsgruppen	Summe Haushalt	davon A 85 - 89	Summe ohne A 85 - 89
	I. Querschnitt				
	Erträge der operativen Gebarung / Einzahlungen aus Abgaben				
10	Einzahlungen aus eigenen Abgaben	Unterklassen 83 bis 85 ohne Gruppen 852, 858 und 859	9.638.600,00		9.638.600,00
11	Erträge aus Ertragsanteilen	Gruppen 858 und 859	7.361.000,00		7.361.000,00
12	Gebühren für die Benützung von Gemeindeeinrichtungen und -anlagen	Gruppe 852	3.816.400,00	3.692.400,00	124.000,00
13	Erträge aus Leistungen	Unterklasse 81 ohne Gruppen 811, 817, 818 und 819	1.477.600,00	5.500,00	1.472.100,00
14	Erträge aus Besitz und wirtschaftlicher Tätigkeit	Gruppen 811, 820, 822, 823	1.359.500,00	1.162.700,00	196.800,00
15	Transfererträge von Trägern des öffentlichen Rechts	Gruppen 860 bis 863, 888	491.200,00	181.700,00	309.500,00
16	Sonstige Transfererträge	Gruppen 809, 864 bis 868, 880	1.010.500,00	117.000,00	893.500,00
17	Gewinnentnahmen der Gemeinde von Unternehmungen und marktbestimmten Betrieben der Gemeinde (A 85-89)	Gruppe 869 und 879			
18	Erträge aus Veräußerungen und sonstige Erträge	Gruppen 814, 815, 824, 827, 828 und 829	549.300,00	317.500,00	231.800,00
19	**Summe 1 (Erträge)**		**25.704.100,00**	**5.476.800,00**	**20.227.300,00**
	Aufwendungen der operativen Gebarung				
20	Personalaufwand	Klasse 5 ohne nicht finanzierungswirksame Konten	7.654.500,00	694.900,00	6.959.600,00
21	Pensionen und sonstige Ruhebezüge	Gruppen 760, 761			
22	Bezüge der gewählten Organe	Gruppe 721	364.000,00		364.000,00
23	Gebrauchs- und Verbrauchsgüter, Handelswaren	Klasse 4	816.700,00	131.100,00	685.600,00
24	Verwaltungs- und Betriebsaufwand	Klasse 6 ohne Gruppen 650 bis 655, 657, 658, 680 bis 687, 689, 690, 694 bis 699; Unterklassen 70 bis 72 ohne Gruppen 706 und 721; Gruppe 790	9.126.700,00	2.972.000,00	6.154.700,00
25	Zinsen für Finanzschulden	Gruppen 650, 651, 653 und 657	388.900,00	57.600,00	331.300,00
26	Laufende Transfers an Träger des öffentlichen Rechts	Gruppen 750 bis 754	5.338.700,00	25.200,00	5.313.500,00
27	Sonstige laufende Transfers	Gruppen 755 bis 757, 759, 764, 768, 780 und 781	419.500,00		419.500,00
28	Gewinnentnahmen der Gemeinde von Unternehmungen und marktbestimmten Betrieben der Gemeinde (A 85-89)	Gruppe 769			
29	**Summe 2 (Aufwendungen)**		**24.109.000,00**	**3.880.800,00**	**20.228.200,00**
91	**SALDO 1: Ergebnis der operativen Gebarung**	Summe 1 minus Summe 2	**1.595.100,00**	**1.596.000,00**	**-900,00**

	Bezeichnung	Zuordnung Abgang/Zugang zu den Bestandskonten und der Kapitaltransferkonten	Summe Haushalt	davon A 85 - 89	Summe ohne A 85 - 89
	Vermögensgebarung mit Kapitaltransfers ohne Finanztransaktionen				
30	Veräußerung von unbeweglichem Vermögen	Unterklassen 00, 01, 05 und 06; Gruppen 801, 802 und 805 (bei unbeweglichen Kulturgütern)			
31	Veräußerung von beweglichem Vermögen	Unterklassen 02 bis 04; Gruppen 100, 113, 120, 150, 159, 170 und 175; Gruppen 803, 804 und 805 (bei beweglichen Kulturgütern)			
32	Veräußerung von immateriellen Vermögenswerten	Unterklasse 07			
33	Investitionszuschüsse (erhaltene Kapitaltransfers) von Trägern des öffentlichen Rechts	Gruppen 300 bis 303, 309, 871	457.500,00	50.000,00	407.500,00
34	Sonstige Investitionszuschüsse (erhaltene Kapitaltransfers)	Gruppen 304 bis 308	100.000,00	100.000,00	
39	**Summe 3 (Vermögensgebarung mit Kapitaltransfer ohne Finanztransaktionen)**		**557.500,00**	**150.000,00**	**407.500,00**
	Vermögensgebarung und Kapitaltransfers ohne Finanztransaktionen				
40	Erwerb von unbeweglichem Vermögen	Unterklassen 00, 01 und 05; Gruppen 060, 061 und 063	885.000,00	310.000,00	575.000,00
41	Erwerb von beweglichem Vermögen, Aktivierte Vorräte	Unterklassen 02 bis 04; Gruppe 062; Gruppen 100, 113, 120, 150, 159, 170 und 175	862.800,00	56.000,00	806.800,00
42	Erwerb von immateriellen Vermögenswerten	Unterklasse 07	121.400,00		121.400,00
43	Kapitaltransfers an Träger des öffentlichen Rechts	Gruppen 130 und 135; Gruppen 770 bis 774			
44	Sonstige Kapitaltransfers	Gruppen 775 bis 779, 785 und 786	324.500,00		324.500,00
49	**Summe 4 (Vermögensgebarung und Kapitaltransfer ohne Finanztransaktionen)**		**2.193.700,00**	**366.000,00**	**1.827.700,00**
92	**SALDO 2: Saldo der Vermögensgebarung ohne Finanztransaktionen**	Summe 3 minus Summe 4	**-1.636.200,00**	**-216.000,00**	**-1.420.200,00**

	Bezeichnung	Zuordnung der Gruppen der Finanzierungsrechnung	nur A 85 - 89
	Einzahlungen aus Finanztransaktionen		
50	Veräußerung von Beteiligungen und Wertpapieren	Unterklasse 08; Gruppen 223 und 224	
51	Entnahmen aus Zahlungsmittelreserven	Gruppen 293, 294 und 295	
52	Einzahlungen aus der Rückzahlung von Darlehen an Träger des öffentlichen Rechts	Gruppen 240 bis 244	
53	Einzahlungen aus der Rückzahlung von Darlehen an andere und von Bezugsvorschüssen	Gruppen 245 bis 249 und 273	
54	Aufnahme von Finanzschulden von Trägern des öffentlichen Rechts	Gruppen 340 bis 344, 350 bis 354	5.800,00
55	Aufnahme von Finanzschulden von anderen	Unterklasse 32; Gruppen 345 bis 349, 355 bis 357	550.000,00
58	Ausgleichszahlungen aus Finanzderivaten	Gruppen 821 und 826	
59	**Summe 5 (Einzahlungen aus Finanztransaktionen)**		**555.800,00**
	Auszahlungen aus Finanztransaktionen		
60	Erwerb von Beteiligungen und Wertpapieren	Unterklasse 08; Gruppen 223 und 224	
61	Zuführung an Zahlungsmittelreserven	Gruppen 293, 294 und 295	
62	Gewährung von Darlehen an Träger des öffentlichen Rechts	Gruppen 240 bis 244	
63	Gewährung von Darlehen an andere und von Bezugsvorschüssen	Gruppen 245 bis 249 und 273	
64	Rückzahlung von Finanzschulden bei Trägern des öffentlichen Rechts	Gruppen 340 bis 344, 350 bis 354	
65	Rückzahlung von Finanzschulden bei anderen	Unterklasse 32; Gruppen 345 bis 349, 355 bis 357	898.700,00
68	Ausgleichszahlungen aus Finanzderivaten	Gruppen 652, 655 und 658	
69	**Summe 6 (Auszahlungen aus Finanztransaktionen)**		**898.700,00**
93	**SALDO 3: Saldo der Finanztransaktionen**	Summe 5 minus Summe 6	**-342.900,00**
94	**SALDO 4:**	Summe der Salden 1, 2 und 3	**1.037.100,00**

II. Ableitung des Finanzierungssaldos

70	Jahresergebnis Haushalt ohne A 85 - 89 und ohne Finanztransaktionen	Saldo 1 plus Saldo 2	-1.421.100,00
71	Überrechnung Jahresergebnis A 85 - 89	Saldo 4 der Spalte "nur A 85 - 89"	1.037.100,00
95	**Finanzierungssaldo ('vorläufiges Maastricht-Ergebnis')**		**-384.000,00**

Ergebnis- und Finanzierungsvoranschlag Detailnachweis

		MVAG EH	MVAG FH	QU	Ergebnisvoranschlag VA 2020	Ergebnisvoranschlag VA 2019	Ergebnisvoranschlag RA 2018	Finanzierungsvoranschlag VA 2020	Finanzierungsvoranschlag VA 2019	Finanzierungsvoranschlag RA 2018
0	**Vertretungskörper und allgemeine Verwaltung**									
00	**Gewählte Gemeindeorgane**									
000	**Gewählte Gemeindeorgane**									
000000	**Gewählte Gemeindeorgane**									
Operative Gebarung										
SU 21 / 31	**Summe Erträge / Einzahlungen operative Gebarung**				**0,00**			**0,00**		
1/000000-400001	Geringwertige Wirtschaftsgüter des Anlagevermögens	2221	3221	23	200,00			200,00		
1/000000-670000	Versicherungen	2222	3222	24	2.200,00			2.200,00		
1/000000-721000	Bezüge der Organe	2225	3225	22	364.000,00			364.000,00		
1/000000-723000	Amtspauschalien und Repräsentationen	2225	3225	24	14.000,00			14.000,00		
1/000000-724000	Reisegebühren	2225	3225	24	700,00			700,00		
1/000000-729000	Sonstige Ausgaben	2225	3225	24	200,00			200,00		
1/000000-757000	Schulung der Organe	2234	3234	27	700,00			700,00		
SU 22 / 32	**Summe Aufwendungen / Auszahlungen operative Gebarung**				**382.000,00**			**382.000,00**		
SA 0 / SA 1	**(0) Nettoergebnis (21 - 22) / (1) Geldfluss operative Gebarung (31 – 32)**				**-382.000,00**			**-382.000,00**		
SU 23	**Summe Haushaltsrücklagen**				**0,00**			**0,00**		
SA00	**Nettoergebnis nach Zuw./Entn. Haushaltsrücklagen (Saldo 0 +/- SU23)**				**-382.000,00**					
Investive Gebarung										
SU 33	**Summe Einzahlungen investive Gebarung**							**0,00**		
SU 34	**Summe Auszahlungen investive Gebarung**							**0,00**		
SA2	**Saldo (2) Geldfluss aus der Investiven Gebarung (33 – 34)**							**0,00**		
SA3	**Saldo (3) Nettofinanzierungssaldo (Saldo 1 + Saldo 2)**							**-382.000,00**		
Finanzierungstätigkeit										
SU 35	**Summe Einzahlungen aus der Finanzierungstätigkeit**							**0,00**		
SU 36	**Summe Auszahlungen aus der Finanzierungstätigkeit**							**0,00**		
SA4	**Saldo (4) Geldfluss aus der Finanzierungstätigkeit (35 – 36)**							**0,00**		
SA5	**Saldo (5) Geldfluss aus der voranschlagswirksamen Gebarung (Saldo 3 + Saldo 4)**							**-382.000,00**		
01	**Hauptverwaltung**									
010	**Zentralamt**									
010000	**Hauptverwaltung**									
Operative Gebarung										
2/010000+810001	interne Weiterverrechnung (EDV- u. Lohnkosten)	2114	3114	13	592.500,00			592.500,00		

		MVAG EH	MVAG FH	QU	Ergebnisvoranschlag			Finanzierungsvoranschlag		
					VA 2020	VA 2019	RA 2018	VA 2020	VA 2019	RA 2018
2/010000+816000	Kostenersätze für sonstige Leistungen (vormals Post 828 - VRV NEU)	2114	3114	13	500,00			500,00		
2/010000+828100	Rückersätze von Ausgaben (Bezüge f. GmbH-Tätigkeiten)	2116	3116	18	90.000,00			90.000,00		
2/010000+829000	Sonstige Einnahmen	2116	3116	18	100,00			100,00		
2/010000+860000	Bundesbeihilfen (AMS, BEINSTG)	2121	3121	15	2.000,00			2.000,00		
SU 21 / 31	**Summe Erträge / Einzahlungen operative Gebarung**				**685.100,00**			**685.100,00**		
1/010000-400000	Dienstbekleidung	2221	3221	23	3.900,00			3.900,00		
1/010000-400001	Geringwertige Wirtschaftsgüter des Anlagevermögens	2221	3221	23	2.500,00			2.500,00		
1/010000-452000	Treibstoffe	2221	3221	23	1.100,00			1.100,00		
1/010000-456000	Büromaterial	2221	3221	23	11.000,00			11.000,00		
1/010000-457000	Gesetzblätter, Zeitschriften, Formulare	2221	3221	23	2.500,00			2.500,00		
1/010000-459000	Verbrauchsgüter	2221	3221	23	800,00			800,00		
1/010000-500000	Beamte der Verwaltung	2211	3211	20	69.900,00			69.900,00		
1/010000-510000	Vertragsbedienstete der Verwaltung	2211	3211	20	1.283.400,00			1.283.400,00		
1/010000-511000	Vertragsbedienstete in handwerklicher Verwendung	2211	3211	20	96.900,00			96.900,00		
1/010000-520000	Geldbezüge der ganzjährig beschäftigten Angestellten (Aush. Bauamt)	2211	3211	20	3.000,00			3.000,00		
1/010000-522000	Bezüge Angest. nicht ganzj. Besch.	2211	3211	20	5.000,00			5.000,00		
1/010000-565000	Mehrleistungsvergütungen	2211	3211	20	18.500,00			18.500,00		
1/010000-580000	DB Finanzamt	2212	3212	20	48.600,00			48.600,00		
1/010000-582000	DGB Sozialversicherung	2212	3212	20	252.100,00			252.100,00		
1/010000-591000	Dotierung von Rückstellungen für Abfertigungen	2214			4.000,00					
1/010000-592000	Dotierung von Rückstellungen für Jubiläumszuwendungen	2214			13.100,00					
1/010000-616000	Instandhaltung Maschinen	2224	3224	24	6.500,00			6.500,00		
1/010000-617000	Instandhaltung von Fahrzeugen	2224	3224	24	500,00			500,00		
1/010000-618000	Instandhaltung der Büroeinrichtung	2224	3224	24	500,00			500,00		
1/010000-630000	Postdienste	2222	3222	24	45.000,00			45.000,00		
1/010000-631000	Telekommunikationsdienste	2222	3222	24	13.500,00			13.500,00		
1/010000-640000	Rechtskosten	2222	3222	24	35.000,00			35.000,00		
1/010000-640200	Beratungskosten	2222	3222	24	6.000,00			6.000,00		
1/010000-670000	Versicherungen	2222	3222	24	50.000,00			50.000,00		
1/010000-680000	Planmäßige Abschreibung	2226			23.000,00					
1/010000-700005	Miete E-Car (Nutzung Dienstfahrzeug)	2223	3223	24	3.700,00			3.700,00		
1/010000-724000	Reisegebühren	2225	3225	24	2.000,00			2.000,00		
1/010000-728000	Entgelte für sonstige Leistungen	2225	3225	24	200,00			200,00		

		MVAG EH	MVAG FH	QU	Ergebnisvoranschlag VA 2020	Ergebnisvoranschlag VA 2019	Ergebnisvoranschlag RA 2018	Finanzierungsvoranschlag VA 2020	Finanzierungsvoranschlag VA 2019	Finanzierungsvoranschlag RA 2018
1/010000-728100	Bezüge für GmbH-Tätigkeiten (Weiterverr. an GmbH)	2225	3225	24	90.000,00			90.000,00		
1/010000-729000	Sonstige Ausgaben	2225	3225	24	5.000,00			5.000,00		
SU 22 / 32	**Summe Aufwendungen / Auszahlungen operative Gebarung**				**2.097.200,00**			**2.057.100,00**		
SA 0 / SA 1	**(0) Nettoergebnis (21 - 22) / (1) Geldfluss operative Gebarung (31 – 32)**				**-1.412.100,00**			**-1.372.000,00**		
SU 23	**Summe Haushaltsrücklagen**				**0,00**			**0,00**		
SA00	**Nettoergebnis nach Zuw./Entn. Haushaltsrücklagen (Saldo 0 +/- SU23)**				**-1.412.100,00**					
Investive Gebarung										
SU 33	**Summe Einzahlungen investive Gebarung**							**0,00**		
1/010000-020000	Ankauf v. Maschinen u. Geräten (EDV, ...)		3414	41				2.000,00		
1/010000-042000	Amtsausstattung		3415	41				2.000,00		
1/010000-070000	G.I.S.-Bauamt		3411	42				26.400,00		
SU 34	**Summe Auszahlungen investive Gebarung**							**30.400,00**		
SA2	**Saldo (2) Geldfluss aus der Investiven Gebarung (33 – 34)**							**-30.400,00**		
SA3	**Saldo (3) Nettofinanzierungssaldo (Saldo 1 + Saldo 2)**							**-1.402.400,00**		
Finanzierungstätigkeit										
SU 35	**Summe Einzahlungen aus der Finanzierungstätigkeit**							**0,00**		
SU 36	**Summe Auszahlungen aus der Finanzierungstätigkeit**							**0,00**		
SA4	**Saldo (4) Geldfluss aus der Finanzierungstätigkeit (35 – 36)**							**0,00**		
SA5	**Saldo (5) Geldfluss aus der voranschlagswirksamen Gebarung (Saldo 3 + Saldo 4)**							**-1.402.400,00**		
010100	**EDV Hauptverwaltung**									
Operative Gebarung										
2/010100+810001	interne Weiterverrechnung (EDV- u. Lohnkosten)	2114	3114	13	58.200,00			58.200,00		
SU 21 / 31	**Summe Erträge / Einzahlungen operative Gebarung**				**58.200,00**			**58.200,00**		
1/010100-400001	Geringwertige Wirtschaftsgüter des Anlagenvermögens	2221	3221	23	1.000,00			1.000,00		
1/010100-616000	Instandhaltung u. lfd. EDV-Kosten (Vor-Ort-Betreuung, Kleinmaterial)	2224	3224	24	10.000,00			10.000,00		
1/010100-680000	Planmäßige Abschreibung	2226			38.600,00					
1/010100-728000	Entgelte für sonst. lfd. EDV-Leist. (K5-Lohn, Kommunalnet,..)	2225	3225	24	13.500,00			13.500,00		
1/010100-728100	EDV - Software: Wartung und Lizenzverlängerungen	2225	3225	24	46.500,00			46.500,00		
1/010100-729000	sonstige Ausgaben	2225	3225	24	100,00			100,00		
SU 22 / 32	**Summe Aufwendungen / Auszahlungen operative Gebarung**				**109.700,00**			**71.100,00**		
SA 0 / SA 1	**(0) Nettoergebnis (21 - 22) / (1) Geldfluss operative Gebarung (31 – 32)**				**-51.500,00**			**-12.900,00**		
SU 23	**Summe Haushaltsrücklagen**				**0,00**			**0,00**		
SA00	**Nettoergebnis nach Zuw./Entn. Haushaltsrücklagen (Saldo 0 +/- SU23)**				**-51.500,00**					

		MVAG EH	MVAG FH	QU	Ergebnisvoranschlag VA 2020	Ergebnisvoranschlag VA 2019	Ergebnisvoranschlag RA 2018	Finanzierungsvoranschlag VA 2020	Finanzierungsvoranschlag VA 2019	Finanzierungsvoranschlag RA 2018
Investive Gebarung										
SU 33	**Summe Einzahlungen investive Gebarung**							**0,00**		
1/010100-042000	EDV- Anschaffungen (keine geringw. Wirtschaftsgüter)		3415	41				7.000,00		
5/010100-042000	Amts-, Betriebs- und Geschäftsausstattung		3415	41				18.000,00		
1/010100-070000	Aktivierungsfähige Rechte		3411	42				5.000,00		
5/010100-070000	ELAK u. Organisationsmanagement, elektr. Archivierung		3411	42				90.000,00		
SU 34	**Summe Auszahlungen investive Gebarung**							**120.000,00**		
SA2	**Saldo (2) Geldfluss aus der Investiven Gebarung (33 – 34)**							**-120.000,00**		
SA3	**Saldo (3) Nettofinanzierungssaldo (Saldo 1 + Saldo 2)**							**-132.900,00**		
Finanzierungstätigkeit										
6/010100+346000	Darlehensaufnahme		3514	55				108.000,00		
SU 35	**Summe Einzahlungen aus der Finanzierungstätigkeit**							**108.000,00**		
SU 36	**Summe Auszahlungen aus der Finanzierungstätigkeit**							**0,00**		
SA4	**Saldo (4) Geldfluss aus der Finanzierungstätigkeit (35 – 36)**							**108.000,00**		
SA5	**Saldo (5) Geldfluss aus der voranschlagswirksamen Gebarung (Saldo 3 + Saldo 4)**							**-24.900,00**		
015	**Pressestelle, Amtsblatt und Öffentlichkeitsarbeit**									
015000	**Pressest.,Amtsbl.u.Öffentlichk. Arbeit**									
Operative Gebarung										
2/015000+828000	Werbeeinschaltungen in Gemeinde-publikationen	2116	3116	18	16.000,00			16.000,00		
SU 21 / 31	**Summe Erträge / Einzahlungen operative Gebarung**				**16.000,00**			**16.000,00**		
1/015000-400001	Geringwertige Wirtschaftsgüter des Anlagevermögens (Plakatständer)	2221	3221	23	2.000,00			2.000,00		
1/015000-457000	Öffentlichkeitsarbeit (Gemeindezeitung, ...)	2221	3221	23	48.000,00			48.000,00		
1/015000-510000	Vertragsbediensteten der Verwaltung	2211	3211	20	46.600,00			46.600,00		
1/015000-580000	DB Finanzamt	2212	3212	20	1.900,00			1.900,00		
1/015000-582000	DGB Sozialversicherung	2212	3212	20	10.000,00			10.000,00		
1/015000-592000	Dotierung von Rückstellungen für Jubiläumszuwendungen	2214			500,00					
1/015000-613000	Instandhaltung von sonstigen Grundstückseinrichtungen (Anzeigentafeln, Schaukästen, ...)	2224	3224	24	2.000,00			2.000,00		
1/015000-680000	Planmäßige Abschreibung	2226			900,00					
1/015000-728000	Entgelte für sonstige Leistungen (TV, Video)	2225	3225	24	20.000,00			20.000,00		
SU 22 / 32	**Summe Aufwendungen / Auszahlungen operative Gebarung**				**131.900,00**			**130.500,00**		

		MVAG EH	MVAG FH	QU	Ergebnisvoranschlag VA 2020	Ergebnisvoranschlag VA 2019	Ergebnisvoranschlag RA 2018	Finanzierungsvoranschlag VA 2020	Finanzierungsvoranschlag VA 2019	Finanzierungsvoranschlag RA 2018
SA 0 / SA 1	**(0) Nettoergebnis (21 - 22) / (1) Geldfluss operative Gebarung (31 – 32)**				**-115.900,00**			**-114.500,00**		
SU 23	**Summe Haushaltsrücklagen**				**0,00**			**0,00**		
SA00	**Nettoergebnis nach Zuw./Entn. Haushaltsrücklagen (Saldo 0 +/- SU23)**				**-115.900,00**					
Investive Gebarung										
SU 33	**Summe Einzahlungen investive Gebarung**							**0,00**		
1/015000-042000	Betriebsausstattung (Schaukästen u. Livestream)		3415	41				1.000,00		
5/015000-042000	Schaukästen, ...		3415	41				72.000,00		
SU 34	**Summe Auszahlungen investive Gebarung**							**73.000,00**		
SA2	**Saldo (2) Geldfluss aus der Investiven Gebarung (33 – 34)**							**-73.000,00**		
SA3	**Saldo (3) Nettofinanzierungssaldo (Saldo 1 + Saldo 2)**							**-187.500,00**		
Finanzierungstätigkeit										
6/015000+346000	Darlehensaufnahme		3514	55				72.000,00		
SU 35	**Summe Einzahlungen aus der Finanzierungstätigkeit**							**72.000,00**		
SU 36	**Summe Auszahlungen aus der Finanzierungstätigkeit**							**0,00**		
SA4	**Saldo (4) Geldfluss aus der Finanzierungstätigkeit (35 – 36)**							**72.000,00**		
SA5	**Saldo (5) Geldfluss aus der voranschlagswirksamen Gebarung (Saldo 3 + Saldo 4)**							**-115.500,00**		
019	**Repräsentation**									
019000	**Repräsentationen**									
Operative Gebarung										
SU 21 / 31	**Summe Erträge / Einzahlungen operative Gebarung**				**0,00**			**0,00**		
1/019000-700006	Anerkennungspacht Repräsentation	2223	3223	24	100,00			100,00		
1/019000-723000	Repräsentationsausgaben	2225	3225	24	14.000,00			14.000,00		
SU 22 / 32	**Summe Aufwendungen / Auszahlungen operative Gebarung**				**14.100,00**			**14.100,00**		
SA 0 / SA 1	**(0) Nettoergebnis (21 - 22) / (1) Geldfluss operative Gebarung (31 – 32)**				**-14.100,00**			**-14.100,00**		
SU 23	**Summe Haushaltsrücklagen**				**0,00**			**0,00**		
SA00	**Nettoergebnis nach Zuw./Entn. Haushaltsrücklagen (Saldo 0 +/- SU23)**				**-14.100,00**					
Investive Gebarung										
SU 33	**Summe Einzahlungen investive Gebarung**							**0,00**		
SU 34	**Summe Auszahlungen investive Gebarung**							**0,00**		
SA2	**Saldo (2) Geldfluss aus der Investiven Gebarung (33 – 34)**							**0,00**		
SA3	**Saldo (3) Nettofinanzierungssaldo (Saldo 1 + Saldo 2)**							**-14.100,00**		
Finanzierungstätigkeit										
SU 35	**Summe Einzahlungen aus der Finanzierungstätigkeit**							**0,00**		
SU 36	**Summe Auszahlungen aus der Finanzierungstätigkeit**							**0,00**		
SA4	**Saldo (4) Geldfluss aus der Finanzierungstätigkeit (35 – 36)**							**0,00**		

		MVAG EH	MVAG FH	QU	Ergebnisvoranschlag VA 2020	Ergebnisvoranschlag VA 2019	Ergebnisvoranschlag RA 2018	Finanzierungsvoranschlag VA 2020	Finanzierungsvoranschlag VA 2019	Finanzierungsvoranschlag RA 2018
SA5	**Saldo (5) Geldfluss aus der voranschlagswirksamen Gebarung (Saldo 3 + Saldo 4)**							**-14.100,00**		
02	**Hauptverwaltung**									
021	**Statistisches Amt**									
021000	**Statistisches Amt**									
Operative Gebarung										
2/021000+816000	Ersatz für Statistische Erhebungen	2114	3114	13	100,00			100,00		
SU 21 / 31	**Summe Erträge / Einzahlungen operative Gebarung**				**100,00**			**100,00**		
SU 22 / 32	**Summe Aufwendungen / Auszahlungen operative Gebarung**				**0,00**			**0,00**		
SA 0 / SA 1	**(0) Nettoergebnis (21 - 22) / (1) Geldfluss operative Gebarung (31 – 32)**				**100,00**			**100,00**		
SU 23	**Summe Haushaltsrücklagen**				**0,00**			**0,00**		
SA00	**Nettoergebnis nach Zuw./Entn. Haushaltsrücklagen (Saldo 0 +/- SU23)**				**100,00**					
Investive Gebarung										
SU 33	**Summe Einzahlungen investive Gebarung**							**0,00**		
SU 34	**Summe Auszahlungen investive Gebarung**							**0,00**		
SA2	**Saldo (2) Geldfluss aus der Investiven Gebarung (33 – 34)**							**0,00**		
SA3	**Saldo (3) Nettofinanzierungssaldo (Saldo 1 + Saldo 2)**							**100,00**		
Finanzierungstätigkeit										
SU 35	**Summe Einzahlungen aus der Finanzierungstätigkeit**							**0,00**		
SU 36	**Summe Auszahlungen aus der Finanzierungstätigkeit**							**0,00**		
SA4	**Saldo (4) Geldfluss aus der Finanzierungstätigkeit (35 – 36)**							**0,00**		
SA5	**Saldo (5) Geldfluss aus der voranschlagswirksamen Gebarung (Saldo 3 + Saldo 4)**							**100,00**		
022	**Standesamt**									
022000	**Standesamt**									
Operative Gebarung										
SU 21 / 31	**Summe Erträge / Einzahlungen operative Gebarung**				**0,00**			**0,00**		
1/022000-752000	Beitr.an Standesamtsverband	2231	3231	26	58.100,00			58.100,00		
SU 22 / 32	**Summe Aufwendungen / Auszahlungen operative Gebarung**				**58.100,00**			**58.100,00**		
SA 0 / SA 1	**(0) Nettoergebnis (21 - 22) / (1) Geldfluss operative Gebarung (31 – 32)**				**-58.100,00**			**-58.100,00**		
SU 23	**Summe Haushaltsrücklagen**				**0,00**			**0,00**		
SA00	**Nettoergebnis nach Zuw./Entn. Haushaltsrücklagen (Saldo 0 +/- SU23)**				**-58.100,00**					
Investive Gebarung										
SU 33	**Summe Einzahlungen investive Gebarung**							**0,00**		
SU 34	**Summe Auszahlungen investive Gebarung**							**0,00**		
SA2	**Saldo (2) Geldfluss aus der Investiven Gebarung (33 – 34)**							**0,00**		
SA3	**Saldo (3) Nettofinanzierungssaldo (Saldo 1 + Saldo 2)**							**-58.100,00**		

		MVAG EH	MVAG FH	QU	Ergebnisvoranschlag VA 2020	Ergebnisvoranschlag VA 2019	Ergebnisvoranschlag RA 2018	Finanzierungsvoranschlag VA 2020	Finanzierungsvoranschlag VA 2019	Finanzierungsvoranschlag RA 2018
Finanzierungstätigkeit										
SU 35	**Summe Einzahlungen aus der Finanzierungstätigkeit**							**0,00**		
SU 36	**Summe Auszahlungen aus der Finanzierungstätigkeit**							**0,00**		
SA4	**Saldo (4) Geldfluss aus der Finanzierungstätigkeit (35 – 36)**							**0,00**		
SA5	**Saldo (5) Geldfluss aus der voranschlagswirksamen Gebarung (Saldo 3 + Saldo 4)**							**-58.100,00**		
024	**Wahlamt**									
024000	**Wahlangelegenheiten**									
Operative Gebarung										
2/024000+816000	Kostenbeiträge für Wahlen	2114	3114	13	8.000,00			8.000,00		
SU 21 / 31	**Summe Erträge / Einzahlungen operative Gebarung**				**8.000,00**			**8.000,00**		
1/024000-510000	Geldbezüge der Vertragsbediensteten der Verwaltung	2211	3211	20	12.000,00			12.000,00		
1/024000-580000	DB Finanzamt	2212	3212	20	600,00			600,00		
1/024000-582000	DGB Sozialversicherung	2212	3212	20	1.400,00			1.400,00		
1/024000-728000	Kosten der Wahlen	2225	3225	24	10.000,00			10.000,00		
SU 22 / 32	**Summe Aufwendungen / Auszahlungen operative Gebarung**				**24.000,00**			**24.000,00**		
SA 0 / SA 1	**(0) Nettoergebnis (21 - 22) / (1) Geldfluss operative Gebarung (31 – 32)**				**-16.000,00**			**-16.000,00**		
SU 23	**Summe Haushaltsrücklagen**				**0,00**			**0,00**		
SA00	**Nettoergebnis nach Zuw./Entn. Haushaltsrücklagen (Saldo 0 +/- SU23)**				**-16.000,00**					
Investive Gebarung										
SU 33	**Summe Einzahlungen investive Gebarung**							**0,00**		
SU 34	**Summe Auszahlungen investive Gebarung**							**0,00**		
SA2	**Saldo (2) Geldfluss aus der Investiven Gebarung (33 – 34)**							**0,00**		
SA3	**Saldo (3) Nettofinanzierungssaldo (Saldo 1 + Saldo 2)**							**-16.000,00**		
Finanzierungstätigkeit										
SU 35	**Summe Einzahlungen aus der Finanzierungstätigkeit**							**0,00**		
SU 36	**Summe Auszahlungen aus der Finanzierungstätigkeit**							**0,00**		
SA4	**Saldo (4) Geldfluss aus der Finanzierungstätigkeit (35 – 36)**							**0,00**		
SA5	**Saldo (5) Geldfluss aus der voranschlagswirksamen Gebarung (Saldo 3 + Saldo 4)**							**-16.000,00**		
029	**Amtsgebäude**									
029000	**Amtsgebäude**									
Operative Gebarung										
2/029000+811000	Mieten u. Betriebskosten	2115	3115	14	52.500,00			52.500,00		
SU 21 / 31	**Summe Erträge / Einzahlungen operative Gebarung**				**52.500,00**			**52.500,00**		
1/029000-400001	Geringwertige Wirtschaftsgüter des Anlagevermögens	2221	3221	23	2.500,00			2.500,00		

		MVAG EH	MVAG FH	QU	Ergebnisvoranschlag VA 2020	Ergebnisvoranschlag VA 2019	Ergebnisvoranschlag RA 2018	Finanzierungsvoranschlag VA 2020	Finanzierungsvoranschlag VA 2019	Finanzierungsvoranschlag RA 2018
1/029000-454000	Reinigungsmittel u. -zubehör inkl. WC-Papier, Einweghandtücher,.	2221	3221	23	3.600,00			3.600,00		
1/029000-459000	Verbrauchsgüter	2221	3221	23	1.200,00			1.200,00		
1/029000-600000	Strom	2222	3222	24	8.500,00			8.500,00		
1/029000-600100	Gas	2222	3222	24	16.000,00			16.000,00		
1/029000-600200	Wasser	2222	3222	24	1.400,00			1.400,00		
1/029000-613000	Instandhaltung Außenanlagen (Schlossgraben + Schlosspark + Mauer)	2224	3224	24	10.000,00			10.000,00		
1/029000-614000	Instandhaltung d. Amtsgebäude	2224	3224	24	30.000,00			30.000,00		
1/029000-614100	Reinigung Fremdfirma	2224	3224	24	66.000,00			66.000,00		
1/029000-618000	Instandhaltung der Einrichtung	2224	3224	24	600,00			600,00		
1/029000-670000	Versicherungen	2222	3222	24	15.000,00			15.000,00		
1/029000-680000	Planmäßige Abschreibung	2226			177.600,00					
1/029000-711000	Geb. für die Ben. von Gemeinde-Einrichtungen u. -Anlag. gem. FAG	2225	3225	24	14.000,00			14.000,00		
SU 22 / 32	**Summe Aufwendungen / Auszahlungen operative Gebarung**				**346.400,00**			**168.800,00**		
SA 0 / SA 1	**(0) Nettoergebnis (21 - 22) / (1) Geldfluss operative Gebarung (31 – 32)**				**-293.900,00**			**-116.300,00**		
SU 23	**Summe Haushaltsrücklagen**				**0,00**			**0,00**		
SA00	**Nettoergebnis nach Zuw./Entn. Haushaltsrücklagen (Saldo 0 +/- SU23)**				**-293.900,00**					
Investive Gebarung										
SU 33	**Summe Einzahlungen investive Gebarung**							**0,00**		
1/029000-042000	Einrichtungen		3415	41				3.000,00		
SU 34	**Summe Auszahlungen investive Gebarung**							**3.000,00**		
SA2	**Saldo (2) Geldfluss aus der Investiven Gebarung (33 – 34)**							**-3.000,00**		
SA3	**Saldo (3) Nettofinanzierungssaldo (Saldo 1 + Saldo 2)**							**-119.300,00**		
Finanzierungstätigkeit										
SU 35	**Summe Einzahlungen aus der Finanzierungstätigkeit**							**0,00**		
SU 36	**Summe Auszahlungen aus der Finanzierungstätigkeit**							**0,00**		
SA4	**Saldo (4) Geldfluss aus der Finanzierungstätigkeit (35 – 36)**							**0,00**		
SA5	**Saldo (5) Geldfluss aus der voranschlagswirksamen Gebarung (Saldo 3 + Saldo 4)**							**-119.300,00**		
029110	**Sanierung Schlossmauer**									
Operative Gebarung										
SU 21 / 31	**Summe Erträge / Einzahlungen operative Gebarung**				**0,00**			**0,00**		
5/029110-613000	Instandhaltung von sonstigen Grundstückseinrichtungen	2224	3224	24	35.000,00			35.000,00		
SU 22 / 32	**Summe Aufwendungen / Auszahlungen operative Gebarung**				**35.000,00**			**35.000,00**		
SA 0 / SA 1	**(0) Nettoergebnis (21 - 22) / (1) Geldfluss operative Gebarung (31 – 32)**				**-35.000,00**			**-35.000,00**		
SU 23	**Summe Haushaltsrücklagen**				**0,00**			**0,00**		

		MVAG EH	MVAG FH	QU	Ergebnisvoranschlag VA 2020	Ergebnisvoranschlag VA 2019	Ergebnisvoranschlag RA 2018	Finanzierungsvoranschlag VA 2020	Finanzierungsvoranschlag VA 2019	Finanzierungsvoranschlag RA 2018
SA00	**Nettoergebnis nach Zuw./Entn. Haushaltsrücklagen (Saldo 0 +/- SU23)**				**-35.000,00**					
Investive Gebarung										
SU 33	**Summe Einzahlungen investive Gebarung**							**0,00**		
SU 34	**Summe Auszahlungen investive Gebarung**							**0,00**		
SA2	**Saldo (2) Geldfluss aus der Investiven Gebarung (33 – 34)**							**0,00**		
SA3	**Saldo (3) Nettofinanzierungssaldo (Saldo 1 + Saldo 2)**							**-35.000,00**		
Finanzierungstätigkeit										
6/029110+346000	Darlehensaufnahme		3514	55				35.000,00		
SU 35	**Summe Einzahlungen aus der Finanzierungstätigkeit**							**35.000,00**		
SU 36	**Summe Auszahlungen aus der Finanzierungstätigkeit**							**0,00**		
SA4	**Saldo (4) Geldfluss aus der Finanzierungstätigkeit (35 – 36)**							**35.000,00**		
SA5	**Saldo (5) Geldfluss aus der voranschlagswirksamen Gebarung (Saldo 3 + Saldo 4)**							**0,00**		
029200	**Fresken Schloss Vösendorf**									
Operative Gebarung										
SU 21 / 31	**Summe Erträge / Einzahlungen operative Gebarung**				**0,00**			**0,00**		
SU 22 / 32	**Summe Aufwendungen / Auszahlungen operative Gebarung**				**0,00**			**0,00**		
SA 0 / SA 1	**(0) Nettoergebnis (21 - 22) / (1) Geldfluss operative Gebarung (31 – 32)**				**0,00**			**0,00**		
SU 23	**Summe Haushaltsrücklagen**				**0,00**			**0,00**		
SA00	**Nettoergebnis nach Zuw./Entn. Haushaltsrücklagen (Saldo 0 +/- SU23)**				**0,00**					
Investive Gebarung										
SU 33	**Summe Einzahlungen investive Gebarung**							**0,00**		
5/029200-010000	Restaurierung Fresken, Freskenraum		3413	40				34.000,00		
SU 34	**Summe Auszahlungen investive Gebarung**							**34.000,00**		
SA2	**Saldo (2) Geldfluss aus der Investiven Gebarung (33 – 34)**							**-34.000,00**		
SA3	**Saldo (3) Nettofinanzierungssaldo (Saldo 1 + Saldo 2)**							**-34.000,00**		
Finanzierungstätigkeit										
6/029200+346000	Darlehensaufnahme		3514	55				34.000,00		
SU 35	**Summe Einzahlungen aus der Finanzierungstätigkeit**							**34.000,00**		
SU 36	**Summe Auszahlungen aus der Finanzierungstätigkeit**							**0,00**		
SA4	**Saldo (4) Geldfluss aus der Finanzierungstätigkeit (35 – 36)**							**34.000,00**		
SA5	**Saldo (5) Geldfluss aus der voranschlagswirksamen Gebarung (Saldo 3 + Saldo 4)**							**0,00**		
029400	**Investitionen Schloss**									
Operative Gebarung										
SU 21 / 31	**Summe Erträge / Einzahlungen operative Gebarung**				**0,00**			**0,00**		

		MVAG EH	MVAG FH	QU	Ergebnisvoranschlag VA 2020	Ergebnisvoranschlag VA 2019	Ergebnisvoranschlag RA 2018	Finanzierungsvoranschlag VA 2020	Finanzierungsvoranschlag VA 2019	Finanzierungsvoranschlag RA 2018
5/029400-614000	Instandhaltung von Gebäuden	2224	3224	24	15.000,00			15.000,00		
SU 22 / 32	**Summe Aufwendungen / Auszahlungen operative Gebarung**				**15.000,00**			**15.000,00**		
SA 0 / SA 1	**(0) Nettoergebnis (21 - 22) / (1) Geldfluss operative Gebarung (31 – 32)**				**-15.000,00**			**-15.000,00**		
SU 23	**Summe Haushaltsrücklagen**				**0,00**			**0,00**		
SA00	**Nettoergebnis nach Zuw./Entn. Haushaltsrücklagen (Saldo 0 +/- SU23)**				**-15.000,00**					
Investive Gebarung										
SU 33	**Summe Einzahlungen investive Gebarung**							**0,00**		
5/029400-042000	Archiv, Einrichtung		3415	41				45.000,00		
SU 34	**Summe Auszahlungen investive Gebarung**							**45.000,00**		
SA2	**Saldo (2) Geldfluss aus der Investiven Gebarung (33 – 34)**							**-45.000,00**		
SA3	**Saldo (3) Nettofinanzierungssaldo (Saldo 1 + Saldo 2)**							**-60.000,00**		
Finanzierungstätigkeit										
6/029400+346000	Darlehensaufnahme		3514	55				60.000,00		
SU 35	**Summe Einzahlungen aus der Finanzierungstätigkeit**							**60.000,00**		
SU 36	**Summe Auszahlungen aus der Finanzierungstätigkeit**							**0,00**		
SA4	**Saldo (4) Geldfluss aus der Finanzierungstätigkeit (35 – 36)**							**60.000,00**		
SA5	**Saldo (5) Geldfluss aus der voranschlagswirksamen Gebarung (Saldo 3 + Saldo 4)**							**0,00**		
03	**Bauverwaltung**									
030	**Bauamt**									
030000	**Bauamt**									
Operative Gebarung										
SU 21 / 31	**Summe Erträge / Einzahlungen operative Gebarung**				**0,00**			**0,00**		
1/030000-640200	Beratungskosten, Gutachten	2222	3222	24	5.000,00			5.000,00		
SU 22 / 32	**Summe Aufwendungen / Auszahlungen operative Gebarung**				**5.000,00**			**5.000,00**		
SA 0 / SA 1	**(0) Nettoergebnis (21 - 22) / (1) Geldfluss operative Gebarung (31 – 32)**				**-5.000,00**			**-5.000,00**		
SU 23	**Summe Haushaltsrücklagen**				**0,00**			**0,00**		
SA00	**Nettoergebnis nach Zuw./Entn. Haushaltsrücklagen (Saldo 0 +/- SU23)**				**-5.000,00**					
Investive Gebarung										
SU 33	**Summe Einzahlungen investive Gebarung**							**0,00**		
SU 34	**Summe Auszahlungen investive Gebarung**							**0,00**		
SA2	**Saldo (2) Geldfluss aus der Investiven Gebarung (33 – 34)**							**0,00**		
SA3	**Saldo (3) Nettofinanzierungssaldo (Saldo 1 + Saldo 2)**							**-5.000,00**		
Finanzierungstätigkeit										
SU 35	**Summe Einzahlungen aus der Finanzierungstätigkeit**							**0,00**		
SU 36	**Summe Auszahlungen aus der Finanzierungstätigkeit**							**0,00**		
SA4	**Saldo (4) Geldfluss aus der Finanzierungstätigkeit (35 – 36)**							**0,00**		

		MVAG EH	MVAG FH	QU	Ergebnisvoranschlag VA 2020	Ergebnisvoranschlag VA 2019	Ergebnisvoranschlag RA 2018	Finanzierungsvoranschlag VA 2020	Finanzierungsvoranschlag VA 2019	Finanzierungsvoranschlag RA 2018
SA5	**Saldo (5) Geldfluss aus der voranschlagswirksamen Gebarung (Saldo 3 + Saldo 4)**							**-5.000,00**		
031	**Amt für Raumordnung und Raumplanung**									
031000	**Raumordnung und Raumplanung**									
Operative Gebarung										
2/031000+816000	Kostenersätze für sonstige Leistungen (Kopien, Planänderungen)	2114	3114	13	1.000,00			1.000,00		
SU 21 / 31	**Summe Erträge / Einzahlungen operative Gebarung**				**1.000,00**			**1.000,00**		
1/031000-728000	Flächenwidmungs- u. Bebauungsplan	2225	3225	24	50.000,00			50.000,00		
1/031000-728100	Verkehrskonzepte, -planungen, -zählungen	2225	3225	24	70.000,00			70.000,00		
1/031000-728200	Ortsentwicklungskonzept	2225	3225	24	25.500,00			25.500,00		
SU 22 / 32	**Summe Aufwendungen / Auszahlungen operative Gebarung**				**145.500,00**			**145.500,00**		
SA 0 / SA 1	**(0) Nettoergebnis (21 - 22) / (1) Geldfluss operative Gebarung (31 – 32)**				**-144.500,00**			**-144.500,00**		
SU 23	**Summe Haushaltsrücklagen**				**0,00**			**0,00**		
SA00	**Nettoergebnis nach Zuw./Entn. Haushaltsrücklagen (Saldo 0 +/- SU23)**				**-144.500,00**					
Investive Gebarung										
SU 33	**Summe Einzahlungen investive Gebarung**							**0,00**		
SU 34	**Summe Auszahlungen investive Gebarung**							**0,00**		
SA2	**Saldo (2) Geldfluss aus der Investiven Gebarung (33 – 34)**							**0,00**		
SA3	**Saldo (3) Nettofinanzierungssaldo (Saldo 1 + Saldo 2)**							**-144.500,00**		
Finanzierungstätigkeit										
SU 35	**Summe Einzahlungen aus der Finanzierungstätigkeit**							**0,00**		
SU 36	**Summe Auszahlungen aus der Finanzierungstätigkeit**							**0,00**		
SA4	**Saldo (4) Geldfluss aus der Finanzierungstätigkeit (35 – 36)**							**0,00**		
SA5	**Saldo (5) Geldfluss aus der voranschlagswirksamen Gebarung (Saldo 3 + Saldo 4)**							**-144.500,00**		
032	**Vermessungsamt**									
032000	**Vermessungswesen**									
Operative Gebarung										
2/032000+816000	Kostenbeiträge (Kostenersätze) für sonstige Leistungen	2114	3114	13	1.000,00			1.000,00		
SU 21 / 31	**Summe Erträge / Einzahlungen operative Gebarung**				**1.000,00**			**1.000,00**		
1/032000-728000	Entgelte für sonstige Leistungen (Vermessungsarbeiten, Plan-, Scankopien)	2225	3225	24	20.000,00			20.000,00		
SU 22 / 32	**Summe Aufwendungen / Auszahlungen operative Gebarung**				**20.000,00**			**20.000,00**		
SA 0 / SA 1	**(0) Nettoergebnis (21 - 22) / (1) Geldfluss operative Gebarung (31 – 32)**				**-19.000,00**			**-19.000,00**		
SU 23	**Summe Haushaltsrücklagen**				**0,00**			**0,00**		

		MVAG EH	MVAG FH	QU	Ergebnisvoranschlag VA 2020	Ergebnisvoranschlag VA 2019	Ergebnisvoranschlag RA 2018	Finanzierungsvoranschlag VA 2020	Finanzierungsvoranschlag VA 2019	Finanzierungsvoranschlag RA 2018
SA00	**Nettoergebnis nach Zuw./Entn. Haushaltsrücklagen (Saldo 0 +/- SU23)**				**-19.000,00**					
Investive Gebarung										
SU 33	**Summe Einzahlungen investive Gebarung**							**0,00**		
SU 34	**Summe Auszahlungen investive Gebarung**							**0,00**		
SA2	**Saldo (2) Geldfluss aus der Investiven Gebarung (33 – 34)**							**0,00**		
SA3	**Saldo (3) Nettofinanzierungssaldo (Saldo 1 + Saldo 2)**							**-19.000,00**		
Finanzierungstätigkeit										
SU 35	**Summe Einzahlungen aus der Finanzierungstätigkeit**							**0,00**		
SU 36	**Summe Auszahlungen aus der Finanzierungstätigkeit**							**0,00**		
SA4	**Saldo (4) Geldfluss aus der Finanzierungstätigkeit (35 – 36)**							**0,00**		
SA5	**Saldo (5) Geldfluss aus der voranschlagswirksamen Gebarung (Saldo 3 + Saldo 4)**							**-19.000,00**		
06	**Sonstige Maßnahmen**									
060	**Beiträge an Verbände, Vereine oder sonstige Organisationen**									
060000	**Beiträge an Verbände, Vereine und Sonstige Organisationen**									
Operative Gebarung										
SU 21 / 31	**Summe Erträge / Einzahlungen operative Gebarung**				**0,00**			**0,00**		
1/060000-670000	Versicherungen	2222	3222	24	2.200,00			2.200,00		
1/060000-726000	Beiträge an Verbände u.Vereine	2225	3225	24	56.500,00			56.500,00		
SU 22 / 32	**Summe Aufwendungen / Auszahlungen operative Gebarung**				**58.700,00**			**58.700,00**		
SA 0 / SA 1	**(0) Nettoergebnis (21 - 22) / (1) Geldfluss operative Gebarung (31 – 32)**				**-58.700,00**			**-58.700,00**		
SU 23	**Summe Haushaltsrücklagen**				**0,00**			**0,00**		
SA00	**Nettoergebnis nach Zuw./Entn. Haushaltsrücklagen (Saldo 0 +/- SU23)**				**-58.700,00**					
Investive Gebarung										
SU 33	**Summe Einzahlungen investive Gebarung**							**0,00**		
SU 34	**Summe Auszahlungen investive Gebarung**							**0,00**		
SA2	**Saldo (2) Geldfluss aus der Investiven Gebarung (33 – 34)**							**0,00**		
SA3	**Saldo (3) Nettofinanzierungssaldo (Saldo 1 + Saldo 2)**							**-58.700,00**		
Finanzierungstätigkeit										
SU 35	**Summe Einzahlungen aus der Finanzierungstätigkeit**							**0,00**		
SU 36	**Summe Auszahlungen aus der Finanzierungstätigkeit**							**0,00**		
SA4	**Saldo (4) Geldfluss aus der Finanzierungstätigkeit (35 – 36)**							**0,00**		
SA5	**Saldo (5) Geldfluss aus der voranschlagswirksamen Gebarung (Saldo 3 + Saldo 4)**							**-58.700,00**		

		MVAG EH	MVAG FH	QU	Ergebnisvoranschlag VA 2020	Ergebnisvoranschlag VA 2019	Ergebnisvoranschlag RA 2018	Finanzierungsvoranschlag VA 2020	Finanzierungsvoranschlag VA 2019	Finanzierungsvoranschlag RA 2018
062	**Ehrungen und Auszeichnungen**									
062000	**Ehrungen und Auszeichnungen**									
Operative Gebarung										
SU 21 / 31	**Summe Erträge / Einzahlungen operative Gebarung**				**0,00**			**0,00**		
1/062000-728000	Ehrungen und Auszeichnungen	2225	3225	24	8.000,00			8.000,00		
SU 22 / 32	**Summe Aufwendungen / Auszahlungen operative Gebarung**				**8.000,00**			**8.000,00**		
SA 0 / SA 1	**(0) Nettoergebnis (21 - 22) / (1) Geldfluss operative Gebarung (31 – 32)**				**-8.000,00**			**-8.000,00**		
SU 23	**Summe Haushaltsrücklagen**				**0,00**			**0,00**		
SA00	**Nettoergebnis nach Zuw./Entn. Haushaltsrücklagen (Saldo 0 +/- SU23)**				**-8.000,00**					
Investive Gebarung										
SU 33	**Summe Einzahlungen investive Gebarung**							**0,00**		
SU 34	**Summe Auszahlungen investive Gebarung**							**0,00**		
SA2	**Saldo (2) Geldfluss aus der Investiven Gebarung (33 – 34)**							**0,00**		
SA3	**Saldo (3) Nettofinanzierungssaldo (Saldo 1 + Saldo 2)**							**-8.000,00**		
Finanzierungstätigkeit										
SU 35	**Summe Einzahlungen aus der Finanzierungstätigkeit**							**0,00**		
SU 36	**Summe Auszahlungen aus der Finanzierungstätigkeit**							**0,00**		
SA4	**Saldo (4) Geldfluss aus der Finanzierungstätigkeit (35 – 36)**							**0,00**		
SA5	**Saldo (5) Geldfluss aus der voranschlagswirksamen Gebarung (Saldo 3 + Saldo 4)**							**-8.000,00**		
063	**Städtekontakte und Partnerschaften**									
063000	**Städtekontakte und Partnerschaften**									
Operative Gebarung										
SU 21 / 31	**Summe Erträge / Einzahlungen operative Gebarung**				**0,00**			**0,00**		
1/063000-670000	Versicherungen	2222	3222	24	2.200,00			2.200,00		
1/063000-729000	Partnerschaften	2225	3225	24	18.500,00			18.500,00		
SU 22 / 32	**Summe Aufwendungen / Auszahlungen operative Gebarung**				**20.700,00**			**20.700,00**		
SA 0 / SA 1	**(0) Nettoergebnis (21 - 22) / (1) Geldfluss operative Gebarung (31 – 32)**				**-20.700,00**			**-20.700,00**		
SU 23	**Summe Haushaltsrücklagen**				**0,00**			**0,00**		
SA00	**Nettoergebnis nach Zuw./Entn. Haushaltsrücklagen (Saldo 0 +/- SU23)**				**-20.700,00**					
Investive Gebarung										
SU 33	**Summe Einzahlungen investive Gebarung**							**0,00**		
SU 34	**Summe Auszahlungen investive Gebarung**							**0,00**		
SA2	**Saldo (2) Geldfluss aus der Investiven Gebarung (33 – 34)**							**0,00**		
SA3	**Saldo (3) Nettofinanzierungssaldo (Saldo 1 + Saldo 2)**							**-20.700,00**		
Finanzierungstätigkeit										
SU 35	**Summe Einzahlungen aus der Finanzierungstätigkeit**							**0,00**		

		MVAG EH	MVAG FH	QU	Ergebnisvoranschlag VA 2020	Ergebnisvoranschlag VA 2019	Ergebnisvoranschlag RA 2018	Finanzierungsvoranschlag VA 2020	Finanzierungsvoranschlag VA 2019	Finanzierungsvoranschlag RA 2018
SU 36	**Summe Auszahlungen aus der Finanzierungstätigkeit**							**0,00**		
SA4	**Saldo (4) Geldfluss aus der Finanzierungstätigkeit (35 – 36)**							**0,00**		
SA5	**Saldo (5) Geldfluss aus der voranschlagswirksamen Gebarung (Saldo 3 + Saldo 4)**							**-20.700,00**		
08	**Pensionen (soweit nicht aufgeteilt)**									
080	**Pensionen (soweit nicht aufgeteilt)**									
080000	**Pensionen**									
Operative Gebarung										
2/080000+868000	Pensionsbeiträge d. Beamten	2124	3124	16	7.700,00			7.700,00		
SU 21 / 31	**Summe Erträge / Einzahlungen operative Gebarung**				**7.700,00**			**7.700,00**		
1/080000-752000	Beitrag an Gemeindepensionsverband	2231	3231	26	235.000,00			235.000,00		
SU 22 / 32	**Summe Aufwendungen / Auszahlungen operative Gebarung**				**235.000,00**			**235.000,00**		
SA 0 / SA 1	**(0) Nettoergebnis (21 - 22) / (1) Geldfluss operative Gebarung (31 – 32)**				**-227.300,00**			**-227.300,00**		
SU 23	**Summe Haushaltsrücklagen**				**0,00**			**0,00**		
SA00	**Nettoergebnis nach Zuw./Entn. Haushaltsrücklagen (Saldo 0 +/- SU23)**				**-227.300,00**					
Investive Gebarung										
SU 33	**Summe Einzahlungen investive Gebarung**							**0,00**		
SU 34	**Summe Auszahlungen investive Gebarung**							**0,00**		
SA2	**Saldo (2) Geldfluss aus der Investiven Gebarung (33 – 34)**							**0,00**		
SA3	**Saldo (3) Nettofinanzierungssaldo (Saldo 1 + Saldo 2)**							**-227.300,00**		
Finanzierungstätigkeit										
SU 35	**Summe Einzahlungen aus der Finanzierungstätigkeit**							**0,00**		
SU 36	**Summe Auszahlungen aus der Finanzierungstätigkeit**							**0,00**		
SA4	**Saldo (4) Geldfluss aus der Finanzierungstätigkeit (35 – 36)**							**0,00**		
SA5	**Saldo (5) Geldfluss aus der voranschlagswirksamen Gebarung (Saldo 3 + Saldo 4)**							**-227.300,00**		
09	**Personalbetreuung**									
090	**Bezugsvorschüsse und Darlehen**									
090000	**Bezugsvorschüsse und Darlehen**									
Operative Gebarung										
SU 21 / 31	**Summe Erträge / Einzahlungen operative Gebarung**				**0,00**			**0,00**		
SU 22 / 32	**Summe Aufwendungen / Auszahlungen operative Gebarung**				**0,00**			**0,00**		
SA 0 / SA 1	**(0) Nettoergebnis (21 - 22) / (1) Geldfluss operative Gebarung (31 – 32)**				**0,00**			**0,00**		
SU 23	**Summe Haushaltsrücklagen**				**0,00**			**0,00**		
SA00	**Nettoergebnis nach Zuw./Entn. Haushaltsrücklagen (Saldo 0 +/- SU23)**				**0,00**					

		MVAG EH	MVAG FH	QU	Ergebnisvoranschlag VA 2020	Ergebnisvoranschlag VA 2019	Ergebnisvoranschlag RA 2018	Finanzierungsvoranschlag VA 2020	Finanzierungsvoranschlag VA 2019	Finanzierungsvoranschlag RA 2018
Investive Gebarung										
2/090000+273000	Bezugsvorschüsse und Darlehen		3325	53				70.000,00		
SU 33	**Summe Einzahlungen investive Gebarung**							**70.000,00**		
1/090000-273000	Bezugsvorschüsse u.Darlehen		3425	63				70.000,00		
SU 34	**Summe Auszahlungen investive Gebarung**							**70.000,00**		
SA2	**Saldo (2) Geldfluss aus der Investiven Gebarung (33 – 34)**							**0,00**		
SA3	**Saldo (3) Nettofinanzierungssaldo (Saldo 1 + Saldo 2)**							**0,00**		
Finanzierungstätigkeit										
SU 35	**Summe Einzahlungen aus der Finanzierungstätigkeit**							**0,00**		
SU 36	**Summe Auszahlungen aus der Finanzierungstätigkeit**							**0,00**		
SA4	**Saldo (4) Geldfluss aus der Finanzierungstätigkeit (35 – 36)**							**0,00**		
SA5	**Saldo (5) Geldfluss aus der voranschlagswirksamen Gebarung (Saldo 3 + Saldo 4)**							**0,00**		
091	**Personalausbildung und Personalfortbildung**									
091000	**Personalausbildung u. Fortbildung**									
Operative Gebarung										
SU 21 / 31	**Summe Erträge / Einzahlungen operative Gebarung**				**0,00**			**0,00**		
1/091000-728000	Schulung d. Bediensteten	2225	3225	24	20.000,00			20.000,00		
SU 22 / 32	**Summe Aufwendungen / Auszahlungen operative Gebarung**				**20.000,00**			**20.000,00**		
SA 0 / SA 1	**(0) Nettoergebnis (21 - 22) / (1) Geldfluss operative Gebarung (31 – 32)**				**-20.000,00**			**-20.000,00**		
SU 23	**Summe Haushaltsrücklagen**				**0,00**			**0,00**		
SA00	**Nettoergebnis nach Zuw./Entn. Haushaltsrücklagen (Saldo 0 +/- SU23)**				**-20.000,00**					
Investive Gebarung										
SU 33	**Summe Einzahlungen investive Gebarung**							**0,00**		
SU 34	**Summe Auszahlungen investive Gebarung**							**0,00**		
SA2	**Saldo (2) Geldfluss aus der Investiven Gebarung (33 – 34)**							**0,00**		
SA3	**Saldo (3) Nettofinanzierungssaldo (Saldo 1 + Saldo 2)**							**-20.000,00**		
Finanzierungstätigkeit										
SU 35	**Summe Einzahlungen aus der Finanzierungstätigkeit**							**0,00**		
SU 36	**Summe Auszahlungen aus der Finanzierungstätigkeit**							**0,00**		
SA4	**Saldo (4) Geldfluss aus der Finanzierungstätigkeit (35 – 36)**							**0,00**		
SA5	**Saldo (5) Geldfluss aus der voranschlagswirksamen Gebarung (Saldo 3 + Saldo 4)**							**-20.000,00**		
094	**Gemeinschaftspflege**									
094000	**Gemeinschaftspflege**									
Operative Gebarung										
SU 21 / 31	**Summe Erträge / Einzahlungen operative Gebarung**				**0,00**			**0,00**		

		MVAG EH	MVAG FH	QU	Ergebnisvoranschlag			Finanzierungsvoranschlag		
					VA 2020	VA 2019	RA 2018	VA 2020	VA 2019	RA 2018
1/094000-729000	Betriebsausfl.,Gemeinschaftspfl. Bedienstete	2225	3225	24	12.000,00			12.000,00		
SU 22 / 32	**Summe Aufwendungen / Auszahlungen operative Gebarung**				**12.000,00**			**12.000,00**		
SA 0 / SA 1	**(0) Nettoergebnis (21 - 22) / (1) Geldfluss operative Gebarung (31 – 32)**				**-12.000,00**			**-12.000,00**		
SU 23	**Summe Haushaltsrücklagen**				**0,00**			**0,00**		
SA00	**Nettoergebnis nach Zuw./Entn. Haushaltsrücklagen (Saldo 0 +/- SU23)**				**-12.000,00**					
Investive Gebarung										
SU 33	**Summe Einzahlungen investive Gebarung**							**0,00**		
SU 34	**Summe Auszahlungen investive Gebarung**							**0,00**		
SA2	**Saldo (2) Geldfluss aus der Investiven Gebarung (33 – 34)**							**0,00**		
SA3	**Saldo (3) Nettofinanzierungssaldo (Saldo 1 + Saldo 2)**							**-12.000,00**		
Finanzierungstätigkeit										
SU 35	**Summe Einzahlungen aus der Finanzierungstätigkeit**							**0,00**		
SU 36	**Summe Auszahlungen aus der Finanzierungstätigkeit**							**0,00**		
SA4	**Saldo (4) Geldfluss aus der Finanzierungstätigkeit (35 – 36)**							**0,00**		
SA5	**Saldo (5) Geldfluss aus der voranschlagswirksamen Gebarung (Saldo 3 + Saldo 4)**							**-12.000,00**		

		MVAG EH	MVAG FH	QU	Ergebnisvoranschlag VA 2020	Ergebnisvoranschlag VA 2019	Ergebnisvoranschlag RA 2018	Finanzierungsvoranschlag VA 2020	Finanzierungsvoranschlag VA 2019	Finanzierungsvoranschlag RA 2018
1	**Öffentliche Ordnung und Sicherheit**									
12	**Sicherheitspolizei**									
120	**Allgemeine Angelegenheiten**									
120000	**Allgemeine Angelegenheiten**									
Operative Gebarung										
SU 21 / 31	**Summe Erträge / Einzahlungen operative Gebarung**				**0,00**			**0,00**		
1/120000-580000	DB Finanzamt	2212	3212	20	1.600,00			1.600,00		
1/120000-582000	DGB Sozialversicherung	2212	3212	20	7.800,00			7.800,00		
1/120000-617000	Fahrzeugkosten allgemein (Rep., Vers. und Treibstoff)	2224	3224	24	100,00			100,00		
1/120000-670000	Versicherungen	2222	3222	24	1.100,00			1.100,00		
1/120000-728000	Entgelte für sonstige Leistungen	2225	3225	24	39.000,00			39.000,00		
SU 22 / 32	**Summe Aufwendungen / Auszahlungen operative Gebarung**				**49.600,00**			**49.600,00**		
SA 0 / SA 1	**(0) Nettoergebnis (21 - 22) / (1) Geldfluss operative Gebarung (31 – 32)**				**-49.600,00**			**-49.600,00**		
SU 23	**Summe Haushaltsrücklagen**				**0,00**			**0,00**		
SA00	**Nettoergebnis nach Zuw./Entn. Haushaltsrücklagen (Saldo 0 +/- SU23)**				**-49.600,00**					
Investive Gebarung										
SU 33	**Summe Einzahlungen investive Gebarung**							**0,00**		
SU 34	**Summe Auszahlungen investive Gebarung**							**0,00**		
SA2	**Saldo (2) Geldfluss aus der Investiven Gebarung (33 – 34)**							**0,00**		
SA3	**Saldo (3) Nettofinanzierungssaldo (Saldo 1 + Saldo 2)**							**-49.600,00**		
Finanzierungstätigkeit										
SU 35	**Summe Einzahlungen aus der Finanzierungstätigkeit**							**0,00**		
SU 36	**Summe Auszahlungen aus der Finanzierungstätigkeit**							**0,00**		
SA4	**Saldo (4) Geldfluss aus der Finanzierungstätigkeit (35 – 36)**							**0,00**		
SA5	**Saldo (5) Geldfluss aus der voranschlagswirksamen Gebarung (Saldo 3 + Saldo 4)**							**-49.600,00**		
129	**Sonstige Einrichtungen und Maßnahmen**									
129000	**Sonstige Einrichtungen und Maßnahmen**									
Operative Gebarung										
SU 21 / 31	**Summe Erträge / Einzahlungen operative Gebarung**				**0,00**			**0,00**		
1/129000-729000	Ausgaben für Polizei	2225	3225	24	3.000,00			3.000,00		
SU 22 / 32	**Summe Aufwendungen / Auszahlungen operative Gebarung**				**3.000,00**			**3.000,00**		
SA 0 / SA 1	**(0) Nettoergebnis (21 - 22) / (1) Geldfluss operative Gebarung (31 – 32)**				**-3.000,00**			**-3.000,00**		
SU 23	**Summe Haushaltsrücklagen**				**0,00**			**0,00**		
SA00	**Nettoergebnis nach Zuw./Entn. Haushaltsrücklagen (Saldo 0 +/- SU23)**				**-3.000,00**					

		MVAG EH	MVAG FH	QU	Ergebnisvoranschlag VA 2020	Ergebnisvoranschlag VA 2019	Ergebnisvoranschlag RA 2018	Finanzierungsvoranschlag VA 2020	Finanzierungsvoranschlag VA 2019	Finanzierungsvoranschlag RA 2018
Investive Gebarung										
SU 33	**Summe Einzahlungen investive Gebarung**							**0,00**		
SU 34	**Summe Auszahlungen investive Gebarung**							**0,00**		
SA2	**Saldo (2) Geldfluss aus der Investiven Gebarung (33 – 34)**							**0,00**		
SA3	**Saldo (3) Nettofinanzierungssaldo (Saldo 1 + Saldo 2)**							**-3.000,00**		
Finanzierungstätigkeit										
SU 35	**Summe Einzahlungen aus der Finanzierungstätigkeit**							**0,00**		
SU 36	**Summe Auszahlungen aus der Finanzierungstätigkeit**							**0,00**		
SA4	**Saldo (4) Geldfluss aus der Finanzierungstätigkeit (35 – 36)**							**0,00**		
SA5	**Saldo (5) Geldfluss aus der voranschlagswirksamen Gebarung (Saldo 3 + Saldo 4)**							**-3.000,00**		
13	**Sonderpolizei**									
131	**Bau- und Feuerpolizei**									
131000	**Bau- und Feuerpolizei**									
Operative Gebarung										
SU 21 / 31	**Summe Erträge / Einzahlungen operative Gebarung**				**0,00**			**0,00**		
1/131000-640200	Sachverständigenhonorare	2222	3222	24	4.000,00			4.000,00		
SU 22 / 32	**Summe Aufwendungen / Auszahlungen operative Gebarung**				**4.000,00**			**4.000,00**		
SA 0 / SA 1	**(0) Nettoergebnis (21 - 22) / (1) Geldfluss operative Gebarung (31 – 32)**				**-4.000,00**			**-4.000,00**		
SU 23	**Summe Haushaltsrücklagen**				**0,00**			**0,00**		
SA00	**Nettoergebnis nach Zuw./Entn. Haushaltsrücklagen (Saldo 0 +/- SU23)**				**-4.000,00**					
Investive Gebarung										
SU 33	**Summe Einzahlungen investive Gebarung**							**0,00**		
SU 34	**Summe Auszahlungen investive Gebarung**							**0,00**		
SA2	**Saldo (2) Geldfluss aus der Investiven Gebarung (33 – 34)**							**0,00**		
SA3	**Saldo (3) Nettofinanzierungssaldo (Saldo 1 + Saldo 2)**							**-4.000,00**		
Finanzierungstätigkeit										
SU 35	**Summe Einzahlungen aus der Finanzierungstätigkeit**							**0,00**		
SU 36	**Summe Auszahlungen aus der Finanzierungstätigkeit**							**0,00**		
SA4	**Saldo (4) Geldfluss aus der Finanzierungstätigkeit (35 – 36)**							**0,00**		
SA5	**Saldo (5) Geldfluss aus der voranschlagswirksamen Gebarung (Saldo 3 + Saldo 4)**							**-4.000,00**		

		MVAG EH	MVAG FH	QU	Ergebnisvoranschlag VA 2020	Ergebnisvoranschlag VA 2019	Ergebnisvoranschlag RA 2018	Finanzierungsvoranschlag VA 2020	Finanzierungsvoranschlag VA 2019	Finanzierungsvoranschlag RA 2018
133	**Veterinärpolizei**									
133000	**Veterinärpolizei**									
Operative Gebarung										
2/133000+808000	Erlöse Hundemarken	2116	3116	16	200,00			200,00		
SU 21 / 31	**Summe Erträge / Einzahlungen operative Gebarung**				**200,00**			**200,00**		
1/133000-413000	Hundemarken	2221	3221	23	100,00			100,00		
SU 22 / 32	**Summe Aufwendungen / Auszahlungen operative Gebarung**				**100,00**			**100,00**		
SA 0 / SA 1	**(0) Nettoergebnis (21 - 22) / (1) Geldfluss operative Gebarung (31 – 32)**				**100,00**			**100,00**		
SU 23	**Summe Haushaltsrücklagen**				**0,00**			**0,00**		
SA00	**Nettoergebnis nach Zuw./Entn. Haushaltsrücklagen (Saldo 0 +/- SU23)**				**100,00**					
Investive Gebarung										
SU 33	**Summe Einzahlungen investive Gebarung**							**0,00**		
SU 34	**Summe Auszahlungen investive Gebarung**							**0,00**		
SA2	**Saldo (2) Geldfluss aus der Investiven Gebarung (33 – 34)**							**0,00**		
SA3	**Saldo (3) Nettofinanzierungssaldo (Saldo 1 + Saldo 2)**							**100,00**		
Finanzierungstätigkeit										
SU 35	**Summe Einzahlungen aus der Finanzierungstätigkeit**							**0,00**		
SU 36	**Summe Auszahlungen aus der Finanzierungstätigkeit**							**0,00**		
SA4	**Saldo (4) Geldfluss aus der Finanzierungstätigkeit (35 – 36)**							**0,00**		
SA5	**Saldo (5) Geldfluss aus der voranschlagswirksamen Gebarung (Saldo 3 + Saldo 4)**							**100,00**		
16	**Feuerwehrwesen**									
163	**Freiwillige Feuerwehren**									
163000	**Freiwillige Feuerwehren**									
Operative Gebarung										
SU 21 / 31	**Summe Erträge / Einzahlungen operative Gebarung**				**0,00**			**0,00**		
1/163000-754000	Finanzzuweisungen an Freiwillige Feuerwehr	2231	3231	26	85.000,00			85.000,00		
SU 22 / 32	**Summe Aufwendungen / Auszahlungen operative Gebarung**				**85.000,00**			**85.000,00**		
SA 0 / SA 1	**(0) Nettoergebnis (21 - 22) / (1) Geldfluss operative Gebarung (31 – 32)**				**-85.000,00**			**-85.000,00**		
SU 23	**Summe Haushaltsrücklagen**				**0,00**			**0,00**		
SA00	**Nettoergebnis nach Zuw./Entn. Haushaltsrücklagen (Saldo 0 +/- SU23)**				**-85.000,00**					
Investive Gebarung										
SU 33	**Summe Einzahlungen investive Gebarung**							**0,00**		
SU 34	**Summe Auszahlungen investive Gebarung**							**0,00**		
SA2	**Saldo (2) Geldfluss aus der Investiven Gebarung (33 – 34)**							**0,00**		
SA3	**Saldo (3) Nettofinanzierungssaldo (Saldo 1 + Saldo 2)**							**-85.000,00**		

		MVAG EH	MVAG FH	QU	Ergebnisvoranschlag VA 2020	Ergebnisvoranschlag VA 2019	Ergebnisvoranschlag RA 2018	Finanzierungsvoranschlag VA 2020	Finanzierungsvoranschlag VA 2019	Finanzierungsvoranschlag RA 2018
Finanzierungstätigkeit										
SU 35	**Summe Einzahlungen aus der Finanzierungstätigkeit**							**0,00**		
SU 36	**Summe Auszahlungen aus der Finanzierungstätigkeit**							**0,00**		
SA4	**Saldo (4) Geldfluss aus der Finanzierungstätigkeit (35 – 36)**							**0,00**		
SA5	**Saldo (5) Geldfluss aus der voranschlagswirksamen Gebarung (Saldo 3 + Saldo 4)**							**-85.000,00**		
164	**Förderung der Brandbekämpfung und Brandverhütung**									
164000	**Förderung der Brandbekämpfung und Brandverhütung**									
Operative Gebarung										
SU 21 / 31	**Summe Erträge / Einzahlungen operative Gebarung**				**0,00**			**0,00**		
1/164000-400000	Dienstbekleidung	2221	3221	23	600,00			600,00		
1/164000-459000	Verbrauchsgüter Drucker Sharp	2221	3221	23	200,00			200,00		
1/164000-511000	Geldbezüge der Vertragsbediensteten in handwerklicher Verwendung	2211	3211	20	44.800,00			44.800,00		
1/164000-565000	Mehrleistungsvergütung	2211	3211	20	100,00			100,00		
1/164000-580000	DB Finanzamt	2212	3212	20	1.800,00			1.800,00		
1/164000-582000	DGB Sozialversicherung	2212	3212	20	9.500,00			9.500,00		
1/164000-592000	Dotierung von Rückstellungen für Jubiläumszuwendungen	2214			300,00					
1/164000-600200	Wasser	2222	3222	24	3.000,00			3.000,00		
1/164000-631000	Telekommunikationsdienste	2222	3222	24	400,00			400,00		
1/164000-670000	Versicherungen	2222	3222	24	22.000,00			22.000,00		
1/164000-680000	Planmäßige Abschreibung	2226			1.000,00					
1/164000-700008	Miete - FF-Auto (Vösendorfer Kommunal GmbH)	2223	3223	24	48.000,00			48.000,00		
1/164000-700009	Miete (Vösendorfer Kommunal GmbH)	2223	3223	24	60.100,00			60.100,00		
1/164000-711000	Geb. für die Ben. von Gemeinde-Einrichtungen u. -Anlag. gem. FAG	2225	3225	24	5.900,00			5.900,00		
1/164000-724000	Reisegebühren	2225	3225	24	100,00			100,00		
1/164000-729000	Sonstige Ausgaben	2225	3225	24	7.500,00			7.500,00		
SU 22 / 32	**Summe Aufwendungen / Auszahlungen operative Gebarung**				**205.300,00**			**204.000,00**		
SA 0 / SA 1	**(0) Nettoergebnis (21 - 22) / (1) Geldfluss operative Gebarung (31 – 32)**				**-205.300,00**			**-204.000,00**		
SU 23	**Summe Haushaltsrücklagen**				**0,00**			**0,00**		
SA00	**Nettoergebnis nach Zuw./Entn. Haushaltsrücklagen (Saldo 0 +/- SU23)**				**-205.300,00**					
Investive Gebarung										
SU 33	**Summe Einzahlungen investive Gebarung**							**0,00**		
5/164000-040000	Ankauf Fahrzeug		3414	41				571.000,00		
SU 34	**Summe Auszahlungen investive Gebarung**							**571.000,00**		
SA2	**Saldo (2) Geldfluss aus der Investiven Gebarung (33 – 34)**							**-571.000,00**		

		MVAG EH	MVAG FH	QU	Ergebnisvoranschlag VA 2020	Ergebnisvoranschlag VA 2019	Ergebnisvoranschlag RA 2018	Finanzierungsvoranschlag VA 2020	Finanzierungsvoranschlag VA 2019	Finanzierungsvoranschlag RA 2018
SA3	**Saldo (3) Nettofinanzierungssaldo (Saldo 1 + Saldo 2)**							**-775.000,00**		
Finanzierungstätigkeit										
6/164000+346000	Darlehensaufnahme		3514	55				571.000,00		
SU 35	**Summe Einzahlungen aus der Finanzierungstätigkeit**							**571.000,00**		
SU 36	**Summe Auszahlungen aus der Finanzierungstätigkeit**							**0,00**		
SA4	**Saldo (4) Geldfluss aus der Finanzierungstätigkeit (35 – 36)**							**571.000,00**		
SA5	**Saldo (5) Geldfluss aus der voranschlagswirksamen Gebarung (Saldo 3 + Saldo 4)**							**-204.000,00**		
17	**Katastrophendienst**									
179	**Sonstige Einrichtungen und Maßnahmen**									
179000	**Sonstige Einrichtungen und Maßnahmen**									
Operative Gebarung										
SU 21 / 31	**Summe Erträge / Einzahlungen operative Gebarung**				**0,00**			**0,00**		
1/179000-768000	Katastrophenhilfsdienst, Sicherheitstag	2234	3234	27	100,00			100,00		
SU 22 / 32	**Summe Aufwendungen / Auszahlungen operative Gebarung**				**100,00**			**100,00**		
SA 0 / SA 1	**(0) Nettoergebnis (21 - 22) / (1) Geldfluss operative Gebarung (31 – 32)**				**-100,00**			**-100,00**		
SU 23	**Summe Haushaltsrücklagen**				**0,00**			**0,00**		
SA00	**Nettoergebnis nach Zuw./Entn. Haushaltsrücklagen (Saldo 0 +/- SU23)**				**-100,00**					
Investive Gebarung										
SU 33	**Summe Einzahlungen investive Gebarung**							**0,00**		
SU 34	**Summe Auszahlungen investive Gebarung**							**0,00**		
SA2	**Saldo (2) Geldfluss aus der Investiven Gebarung (33 – 34)**							**0,00**		
SA3	**Saldo (3) Nettofinanzierungssaldo (Saldo 1 + Saldo 2)**							**-100,00**		
Finanzierungstätigkeit										
SU 35	**Summe Einzahlungen aus der Finanzierungstätigkeit**							**0,00**		
SU 36	**Summe Auszahlungen aus der Finanzierungstätigkeit**							**0,00**		
SA4	**Saldo (4) Geldfluss aus der Finanzierungstätigkeit (35 – 36)**							**0,00**		
SA5	**Saldo (5) Geldfluss aus der voranschlagswirksamen Gebarung (Saldo 3 + Saldo 4)**							**-100,00**		
18	**Landesverteidigung**									
180	**Zivilschutz**									
180000	**Zivilschutz**									
Operative Gebarung										
SU 21 / 31	**Summe Erträge / Einzahlungen operative Gebarung**				**0,00**			**0,00**		
1/180000-600000	Strom	2222	3222	24	300,00			300,00		
1/180000-618000	Instandhaltung Sirene	2224	3224	24	500,00			500,00		

		MVAG EH	MVAG FH	QU	Ergebnisvoranschlag			Finanzierungsvoranschlag		
					VA 2020	VA 2019	RA 2018	VA 2020	VA 2019	RA 2018
1/180000-680000	Planmäßige Abschreibung	2226			4.500,00					
1/180000-728000	Entgelte für sonstige Leistungen (Musterung, Wehr-u.Zivildienstent.)	2225	3225	24	5.000,00			5.000,00		
1/180000-757000	Subventionen Zivilschutz	2234	3234	27	2.000,00			2.000,00		
SU 22 / 32	**Summe Aufwendungen / Auszahlungen operative Gebarung**				**12.300,00**			**7.800,00**		
SA 0 / SA 1	**(0) Nettoergebnis (21 - 22) / (1) Geldfluss operative Gebarung (31 – 32)**				**-12.300,00**			**-7.800,00**		
SU 23	**Summe Haushaltsrücklagen**				**0,00**			**0,00**		
SA00	**Nettoergebnis nach Zuw./Entn. Haushaltsrücklagen (Saldo 0 +/- SU23)**				**-12.300,00**					
Investive Gebarung										
SU 33	**Summe Einzahlungen investive Gebarung**							**0,00**		
SU 34	**Summe Auszahlungen investive Gebarung**							**0,00**		
SA2	**Saldo (2) Geldfluss aus der Investiven Gebarung (33 – 34)**							**0,00**		
SA3	**Saldo (3) Nettofinanzierungssaldo (Saldo 1 + Saldo 2)**							**-7.800,00**		
Finanzierungstätigkeit										
SU 35	**Summe Einzahlungen aus der Finanzierungstätigkeit**							**0,00**		
SU 36	**Summe Auszahlungen aus der Finanzierungstätigkeit**							**0,00**		
SA4	**Saldo (4) Geldfluss aus der Finanzierungstätigkeit (35 – 36)**							**0,00**		
SA5	**Saldo (5) Geldfluss aus der voranschlagswirksamen Gebarung (Saldo 3 + Saldo 4)**							**-7.800,00**		

		MVAG EH	MVAG FH	QU	Ergebnisvoranschlag VA 2020	Ergebnisvoranschlag VA 2019	Ergebnisvoranschlag RA 2018	Finanzierungsvoranschlag VA 2020	Finanzierungsvoranschlag VA 2019	Finanzierungsvoranschlag RA 2018
2	**Unterricht, Erziehung, Sport und Wissenschaft**									
21	**Allgemeinbildender Unterricht**									
211	**Volksschulen**									
211000	**Volksschule**									
Operative Gebarung										
2/211000+810000	Frühbetreuung	2114	3114	13	9.500,00			9.500,00		
2/211000+828000	Mieteinnahmen Turnsaal	2116	3116	18	20.000,00			20.000,00		
2/211000+861000	Förderungen Land NÖ	2121	3121	15	1.900,00			1.900,00		
2/211000+862000	Schulerhaltungsbeiträge Gemeinde Hennersdorf u.a.	2121	3121	15	3.000,00			3.000,00		
SU 21 / 31	**Summe Erträge / Einzahlungen operative Gebarung**				**34.400,00**			**34.400,00**		
1/211000-400000	Dienstkleidung	2221	3221	23	600,00			600,00		
1/211000-400001	Geringwertige Wirtschaftsgüter des Anlagevermögens	2221	3221	23	2.000,00			2.000,00		
1/211000-454000	Reinigungsmittel u. -zubehör inkl. WC-Papier, Einweghandtücher,.	2221	3221	23	8.500,00			8.500,00		
1/211000-456000	Büromaterial	2221	3221	23	500,00			500,00		
1/211000-459000	Unterrichtsmaterialien	2221	3221	23	20.000,00			20.000,00		
1/211000-459100	Verbrauchsgüter, diverses	2221	3221	23	2.000,00			2.000,00		
1/211000-511000	Vertragsbedienstete in handwerklicher Verwendung	2211	3211	20	104.200,00			104.200,00		
1/211000-565000	Mehrleistungsvergütungen	2211	3211	20	500,00			500,00		
1/211000-580000	DB Finanzamt	2212	3212	20	3.000,00			3.000,00		
1/211000-582000	DGB Sozialversicherung	2212	3212	20	21.300,00			21.300,00		
1/211000-591000	Dotierung von Rückstellungen für Abfertigungen	2214			900,00					
1/211000-592000	Dotierung von Rückstellungen für Jubiläumszuwendungen	2214			400,00					
1/211000-600000	Strom	2222	3222	24	12.000,00			12.000,00		
1/211000-600100	Gas	2222	3222	24	20.000,00			20.000,00		
1/211000-600200	Wasser	2222	3222	24	200,00			200,00		
1/211000-614100	Reinigung Fremdfirma	2224	3224	24	5.000,00			5.000,00		
1/211000-616000	Instandhaltung EDV und lfd. Kosten Kopierer	2224	3224	24	15.000,00			15.000,00		
1/211000-618000	Instandhaltung der Schuleinr., Geräte, ...	2224	3224	24	2.000,00			2.000,00		
1/211000-631000	Telefon- und Internetgebühren	2222	3222	24	1.400,00			1.400,00		
1/211000-670000	Versicherungen	2222	3222	24	13.800,00			13.800,00		
1/211000-680000	Planmäßige Abschreibung	2226			13.600,00					
1/211000-700009	Miete (Vösendorfer Kommunal GmbH)	2223	3223	24	328.200,00			328.200,00		

		MVAG EH	MVAG FH	QU	Ergebnisvoranschlag VA 2020	Ergebnisvoranschlag VA 2019	Ergebnisvoranschlag RA 2018	Finanzierungsvoranschlag VA 2020	Finanzierungsvoranschlag VA 2019	Finanzierungsvoranschlag RA 2018
1/211000-711000	Geb. für die Ben. von Gemeinde-Einrichtungen u. -Anlag. gem. FAG	2225	3225	24	25.000,00			25.000,00		
1/211000-720000	Schulumlagen	2225	3225	24	8.000,00			8.000,00		
1/211000-724000	Reisegebühren	2225	3225	24	300,00			300,00		
1/211000-725000	Schulbibliothek	2225	3225	24	500,00			500,00		
1/211000-728000	Entgelte f.sonst.Leist.(Native Sp., Ausflüge, Schwimmen, Eislaufen, Schulbus)	2225	3225	24	60.000,00			60.000,00		
1/211000-728001	interne Weiterverrechnung (EDV- u. Lohnkosten)	2225	3225	24	52.100,00			52.100,00		
1/211000-729000	Sonstige Ausgaben	2225	3225	24	6.000,00			6.000,00		
SU 22 / 32	**Summe Aufwendungen / Auszahlungen operative Gebarung**				**727.000,00**			**712.100,00**		
SA 0 / SA 1	**(0) Nettoergebnis (21 - 22) / (1) Geldfluss operative Gebarung (31 – 32)**				**-692.600,00**			**-677.700,00**		
SU 23	**Summe Haushaltsrücklagen**				**0,00**			**0,00**		
SA00	**Nettoergebnis nach Zuw./Entn. Haushaltsrücklagen (Saldo 0 +/- SU23)**				**-692.600,00**					
Investive Gebarung										
SU 33	**Summe Einzahlungen investive Gebarung**							**0,00**		
1/211000-020000	Maschinen und maschinelle Anlagen (Geräte, ...)		3414	41				1.000,00		
1/211000-042000	Betriebsausstattung (Schulmöbel, EDV, div. Einrichtung)		3415	41				5.000,00		
SU 34	**Summe Auszahlungen investive Gebarung**							**6.000,00**		
SA2	**Saldo (2) Geldfluss aus der Investiven Gebarung (33 – 34)**							**-6.000,00**		
SA3	**Saldo (3) Nettofinanzierungssaldo (Saldo 1 + Saldo 2)**							**-683.700,00**		
Finanzierungstätigkeit										
SU 35	**Summe Einzahlungen aus der Finanzierungstätigkeit**							**0,00**		
1/211000-346000	Tilgungen von Darlehen (Schul- und KG-Fonds)		3614	65				1.100,00		
SU 36	**Summe Auszahlungen aus der Finanzierungstätigkeit**							**1.100,00**		
SA4	**Saldo (4) Geldfluss aus der Finanzierungstätigkeit (35 – 36)**							**-1.100,00**		
SA5	**Saldo (5) Geldfluss aus der voranschlagswirksamen Gebarung (Saldo 3 + Saldo 4)**							**-684.800,00**		
212	**Hauptschulen**									
212000	**NMS, Hauptschulen**									
Operative Gebarung										
SU 21 / 31	**Summe Erträge / Einzahlungen operative Gebarung**				**0,00**			**0,00**		
1/212000-720000	Schulerhaltungsbeiträge	2225	3225	24	380.400,00			380.400,00		
SU 22 / 32	**Summe Aufwendungen / Auszahlungen operative Gebarung**				**380.400,00**			**380.400,00**		
SA 0 / SA 1	**(0) Nettoergebnis (21 - 22) / (1) Geldfluss operative Gebarung (31 – 32)**				**-380.400,00**			**-380.400,00**		
SU 23	**Summe Haushaltsrücklagen**				**0,00**			**0,00**		

		MVAG EH	MVAG FH	QU	Ergebnisvoranschlag VA 2020	Ergebnisvoranschlag VA 2019	Ergebnisvoranschlag RA 2018	Finanzierungsvoranschlag VA 2020	Finanzierungsvoranschlag VA 2019	Finanzierungsvoranschlag RA 2018
SA00	**Nettoergebnis nach Zuw./Entn. Haushaltsrücklagen (Saldo 0 +/- SU23)**				**-380.400,00**					
Investive Gebarung										
SU 33	**Summe Einzahlungen investive Gebarung**							**0,00**		
SU 34	**Summe Auszahlungen investive Gebarung**							**0,00**		
SA2	**Saldo (2) Geldfluss aus der Investiven Gebarung (33 – 34)**							**0,00**		
SA3	**Saldo (3) Nettofinanzierungssaldo (Saldo 1 + Saldo 2)**							**-380.400,00**		
Finanzierungstätigkeit										
SU 35	**Summe Einzahlungen aus der Finanzierungstätigkeit**							**0,00**		
SU 36	**Summe Auszahlungen aus der Finanzierungstätigkeit**							**0,00**		
SA4	**Saldo (4) Geldfluss aus der Finanzierungstätigkeit (35 – 36)**							**0,00**		
SA5	**Saldo (5) Geldfluss aus der voranschlagswirksamen Gebarung (Saldo 3 + Saldo 4)**							**-380.400,00**		
213	**Sonderschulen**									
213000	**Sonderschulen**									
Operative Gebarung										
SU 21 / 31	**Summe Erträge / Einzahlungen operative Gebarung**				**0,00**			**0,00**		
1/213000-720000	Schulerhaltungsbeiträge	2225	3225	24	40.500,00			40.500,00		
SU 22 / 32	**Summe Aufwendungen / Auszahlungen operative Gebarung**				**40.500,00**			**40.500,00**		
SA 0 / SA 1	**(0) Nettoergebnis (21 - 22) / (1) Geldfluss operative Gebarung (31 – 32)**				**-40.500,00**			**-40.500,00**		
SU 23	**Summe Haushaltsrücklagen**				**0,00**			**0,00**		
SA00	**Nettoergebnis nach Zuw./Entn. Haushaltsrücklagen (Saldo 0 +/- SU23)**				**-40.500,00**					
Investive Gebarung										
SU 33	**Summe Einzahlungen investive Gebarung**							**0,00**		
SU 34	**Summe Auszahlungen investive Gebarung**							**0,00**		
SA2	**Saldo (2) Geldfluss aus der Investiven Gebarung (33 – 34)**							**0,00**		
SA3	**Saldo (3) Nettofinanzierungssaldo (Saldo 1 + Saldo 2)**							**-40.500,00**		
Finanzierungstätigkeit										
SU 35	**Summe Einzahlungen aus der Finanzierungstätigkeit**							**0,00**		
SU 36	**Summe Auszahlungen aus der Finanzierungstätigkeit**							**0,00**		
SA4	**Saldo (4) Geldfluss aus der Finanzierungstätigkeit (35 – 36)**							**0,00**		
SA5	**Saldo (5) Geldfluss aus der voranschlagswirksamen Gebarung (Saldo 3 + Saldo 4)**							**-40.500,00**		
214	**Polytechnische Schulen**									
214000	**Polytechnische Schulen**									
Operative Gebarung										
SU 21 / 31	**Summe Erträge / Einzahlungen operative Gebarung**				**0,00**			**0,00**		

		MVAG EH	MVAG FH	QU	Ergebnisvoranschlag VA 2020	Ergebnisvoranschlag VA 2019	Ergebnisvoranschlag RA 2018	Finanzierungsvoranschlag VA 2020	Finanzierungsvoranschlag VA 2019	Finanzierungsvoranschlag RA 2018
1/214000-720000	Schulerhaltungsbeiträge	2225	3225	24	20.500,00			20.500,00		
SU 22 / 32	**Summe Aufwendungen / Auszahlungen operative Gebarung**				**20.500,00**			**20.500,00**		
SA 0 / SA 1	**(0) Nettoergebnis (21 - 22) / (1) Geldfluss operative Gebarung (31 – 32)**				**-20.500,00**			**-20.500,00**		
SU 23	**Summe Haushaltsrücklagen**				**0,00**			**0,00**		
SA00	**Nettoergebnis nach Zuw./Entn. Haushaltsrücklagen (Saldo 0 +/- SU23)**				**-20.500,00**					
Investive Gebarung										
SU 33	**Summe Einzahlungen investive Gebarung**							**0,00**		
SU 34	**Summe Auszahlungen investive Gebarung**							**0,00**		
SA2	**Saldo (2) Geldfluss aus der Investiven Gebarung (33 – 34)**							**0,00**		
SA3	**Saldo (3) Nettofinanzierungssaldo (Saldo 1 + Saldo 2)**							**-20.500,00**		
Finanzierungstätigkeit										
SU 35	**Summe Einzahlungen aus der Finanzierungstätigkeit**							**0,00**		
SU 36	**Summe Auszahlungen aus der Finanzierungstätigkeit**							**0,00**		
SA4	**Saldo (4) Geldfluss aus der Finanzierungstätigkeit (35 – 36)**							**0,00**		
SA5	**Saldo (5) Geldfluss aus der voranschlagswirksamen Gebarung (Saldo 3 + Saldo 4)**							**-20.500,00**		
22	**Berufsbildender Unterricht; Anstalten der Lehrer- und Erzieherbildung**									
220	**Berufsbildende Pflichtschulen**									
220000	**Berufsbildende Pflichtschulen**									
Operative Gebarung										
SU 21 / 31	**Summe Erträge / Einzahlungen operative Gebarung**				**0,00**			**0,00**		
1/220000-729000	Berufsschulerhaltungsbeitrag	2225	3225	24	238.700,00			238.700,00		
SU 22 / 32	**Summe Aufwendungen / Auszahlungen operative Gebarung**				**238.700,00**			**238.700,00**		
SA 0 / SA 1	**(0) Nettoergebnis (21 - 22) / (1) Geldfluss operative Gebarung (31 – 32)**				**-238.700,00**			**-238.700,00**		
SU 23	**Summe Haushaltsrücklagen**				**0,00**			**0,00**		
SA00	**Nettoergebnis nach Zuw./Entn. Haushaltsrücklagen (Saldo 0 +/- SU23)**				**-238.700,00**					
Investive Gebarung										
SU 33	**Summe Einzahlungen investive Gebarung**							**0,00**		
SU 34	**Summe Auszahlungen investive Gebarung**							**0,00**		
SA2	**Saldo (2) Geldfluss aus der Investiven Gebarung (33 – 34)**							**0,00**		
SA3	**Saldo (3) Nettofinanzierungssaldo (Saldo 1 + Saldo 2)**							**-238.700,00**		
Finanzierungstätigkeit										
SU 35	**Summe Einzahlungen aus der Finanzierungstätigkeit**							**0,00**		
SU 36	**Summe Auszahlungen aus der Finanzierungstätigkeit**							**0,00**		
SA4	**Saldo (4) Geldfluss aus der Finanzierungstätigkeit (35 – 36)**							**0,00**		
SA5	**Saldo (5) Geldfluss aus der voranschlagswirksamen Gebarung (Saldo 3 + Saldo 4)**							**-238.700,00**		

		MVAG EH	MVAG FH	QU	Ergebnisvoranschlag VA 2020	Ergebnisvoranschlag VA 2019	Ergebnisvoranschlag RA 2018	Finanzierungsvoranschlag VA 2020	Finanzierungsvoranschlag VA 2019	Finanzierungsvoranschlag RA 2018
23	**Förderung des Unterrichts**									
232	**Schülerbetreuung**									
232000	**Schülerbetreuung**									
Operative Gebarung										
SU 21 / 31	**Summe Erträge / Einzahlungen operative Gebarung**				**0,00**			**0,00**		
1/232000-729000	Sonstige Ausgaben (Schikurse,Schullandw.)	2225	3225	24	3.000,00			3.000,00		
SU 22 / 32	**Summe Aufwendungen / Auszahlungen operative Gebarung**				**3.000,00**			**3.000,00**		
SA 0 / SA 1	**(0) Nettoergebnis (21 - 22) / (1) Geldfluss operative Gebarung (31 – 32)**				**-3.000,00**			**-3.000,00**		
SU 23	**Summe Haushaltsrücklagen**				**0,00**			**0,00**		
SA00	**Nettoergebnis nach Zuw./Entn. Haushaltsrücklagen (Saldo 0 +/- SU23)**				**-3.000,00**					
Investive Gebarung										
SU 33	**Summe Einzahlungen investive Gebarung**							**0,00**		
SU 34	**Summe Auszahlungen investive Gebarung**							**0,00**		
SA2	**Saldo (2) Geldfluss aus der Investiven Gebarung (33 – 34)**							**0,00**		
SA3	**Saldo (3) Nettofinanzierungssaldo (Saldo 1 + Saldo 2)**							**-3.000,00**		
Finanzierungstätigkeit										
SU 35	**Summe Einzahlungen aus der Finanzierungstätigkeit**							**0,00**		
SU 36	**Summe Auszahlungen aus der Finanzierungstätigkeit**							**0,00**		
SA4	**Saldo (4) Geldfluss aus der Finanzierungstätigkeit (35 – 36)**							**0,00**		
SA5	**Saldo (5) Geldfluss aus der voranschlagswirksamen Gebarung (Saldo 3 + Saldo 4)**							**-3.000,00**		
239	**Sonstige Einrichtungen und Maßnahmen**									
239000	**Sonstige Einrichtungen und Maßnahmen**									
Operative Gebarung										
SU 21 / 31	**Summe Erträge / Einzahlungen operative Gebarung**				**0,00**			**0,00**		
1/239000-768000	Schülerbeihilfen	2234	3234	27	1.000,00			1.000,00		
SU 22 / 32	**Summe Aufwendungen / Auszahlungen operative Gebarung**				**1.000,00**			**1.000,00**		
SA 0 / SA 1	**(0) Nettoergebnis (21 - 22) / (1) Geldfluss operative Gebarung (31 – 32)**				**-1.000,00**			**-1.000,00**		
SU 23	**Summe Haushaltsrücklagen**				**0,00**			**0,00**		
SA00	**Nettoergebnis nach Zuw./Entn. Haushaltsrücklagen (Saldo 0 +/- SU23)**				**-1.000,00**					
Investive Gebarung										
SU 33	**Summe Einzahlungen investive Gebarung**							**0,00**		
SU 34	**Summe Auszahlungen investive Gebarung**							**0,00**		
SA2	**Saldo (2) Geldfluss aus der Investiven Gebarung (33 – 34)**							**0,00**		
SA3	**Saldo (3) Nettofinanzierungssaldo (Saldo 1 + Saldo 2)**							**-1.000,00**		

		MVAG EH	MVAG FH	QU	Ergebnisvoranschlag VA 2020	Ergebnisvoranschlag VA 2019	Ergebnisvoranschlag RA 2018	Finanzierungsvoranschlag VA 2020	Finanzierungsvoranschlag VA 2019	Finanzierungsvoranschlag RA 2018
Finanzierungstätigkeit										
SU 35	**Summe Einzahlungen aus der Finanzierungstätigkeit**							**0,00**		
SU 36	**Summe Auszahlungen aus der Finanzierungstätigkeit**							**0,00**		
SA4	**Saldo (4) Geldfluss aus der Finanzierungstätigkeit (35 – 36)**							**0,00**		
SA5	**Saldo (5) Geldfluss aus der voranschlagswirksamen Gebarung (Saldo 3 + Saldo 4)**							**-1.000,00**		
24	**Vorschulische Erziehung**									
240	**Kindergärten**									
240100	**Kindergarten I - Schlosspark (ab 2012)**									
Operative Gebarung										
2/240100+808000	Einnahmen Mittagessen	2116	3116	16	48.000,00			48.000,00		
2/240100+810000	Elternbeiträge (Materialbeitrag + Nachmittagsbetreuung)	2114	3114	13	65.000,00			65.000,00		
2/240100+816200	Einspeisung SonnenStrom	2114	3114	13	100,00			100,00		
2/240100+817000	Erträge aus der Auflösung von sonstigen Rückstellungen	2117			5.400,00					
2/240100+861000	Zinsenzuschuss Land NÖ	2121	3121	15	11.500,00			11.500,00		
SU 21 / 31	**Summe Erträge / Einzahlungen operative Gebarung**				**130.000,00**			**124.600,00**		
1/240100-400000	Dienstkleidung	2221	3221	23	1.200,00			1.200,00		
1/240100-400001	Geringwertige Wirtschaftsgüter des Anlagevermögens	2221	3221	23	2.000,00			2.000,00		
1/240100-430000	Verpflegung (Speisen + Getränke)	2221	3221	23	63.500,00			63.500,00		
1/240100-454000	Reinigungsmittel u. -zubehör inkl. WC-Papier, Einweghandtücher,.	2221	3221	23	7.000,00			7.000,00		
1/240100-456000	Büromaterial	2221	3221	23	300,00			300,00		
1/240100-459000	Bastel- und Spielmaterialien	2221	3221	23	19.000,00			19.000,00		
1/240100-459100	Verbrauchsgüter, diverses	2221	3221	23	1.000,00			1.000,00		
1/240100-511000	Vertragsbedienstete in handwerklicher Verwendung	2211	3211	20	295.600,00			295.600,00		
1/240100-523000	Geldbezüge der nicht ganzjährig beschäftigten Arbeiter	2211	3211	20	6.500,00			6.500,00		
1/240100-566000	Dienstjubiläen u. Abfertigungen	2212	3212	20	7.400,00			7.400,00		
1/240100-580000	DB Finanzamt	2212	3212	20	11.000,00			11.000,00		
1/240100-582000	DBG Sozialversicherung	2212	3212	20	65.200,00			65.200,00		
1/240100-591000	Dotierung von Rückstellungen für Abfertigungen	2214			1.800,00					
1/240100-592000	Dotierung von Rückstellungen für Jubiläumszuwendungen	2214			1.400,00					
1/240100-600000	Strom	2222	3222	24	3.200,00			3.200,00		
1/240100-600100	Fernwärme	2222	3222	24	7.300,00			7.300,00		

		MVAG EH	MVAG FH	QU	Ergebnisvoranschlag VA 2020	Ergebnisvoranschlag VA 2019	Ergebnisvoranschlag RA 2018	Finanzierungsvoranschlag VA 2020	Finanzierungsvoranschlag VA 2019	Finanzierungsvoranschlag RA 2018
1/240100-600200	Wasser	2222	3222	24	2.200,00			2.200,00		
1/240100-614100	Reinigung Fremdfirma	2224	3224	24	45.000,00			45.000,00		
1/240100-618000	Instandhaltung der Einrichtung	2224	3224	24	700,00			700,00		
1/240100-631000	Telekommunikationsdienste	2222	3222	24	1.800,00			1.800,00		
1/240100-670000	Versicherungen	2222	3222	24	3.000,00			3.000,00		
1/240100-680000	Planmäßige Abschreibung	2226			1.600,00					
1/240100-700008	Miete - Einrichtung (Vösendorfer Kommunal GmbH)	2223	3223	24	32.000,00			32.000,00		
1/240100-700009	Miete (Vösendorfer Kommunal GmbH)	2223	3223	24	220.300,00			220.300,00		
1/240100-711000	Geb. für die Ben. von Gemeinde-Einrichtungen u. -Anlag. gem. FAG	2225	3225	24	6.500,00			6.500,00		
1/240100-724000	Reisegebühren	2225	3225	24	100,00			100,00		
1/240100-728001	interne Weiterverrechnung (EDV- u. Lohnkosten)	2225	3225	24	97.600,00			97.600,00		
1/240100-728100	Entgelte für sonstige Leistungen	2225	3225	24	10.000,00			10.000,00		
1/240100-729000	Sonstige Ausgaben	2225	3225	24	800,00			800,00		
1/240100-768000	Förderungen "Härtefälle"	2234	3234	27	1.000,00			1.000,00		
SU 22 / 32	**Summe Aufwendungen / Auszahlungen operative Gebarung**				**916.000,00**			**911.200,00**		
SA 0 / SA 1	**(0) Nettoergebnis (21 - 22) / (1) Geldfluss operative Gebarung (31 – 32)**				**-786.000,00**			**-786.600,00**		
SU 23	**Summe Haushaltsrücklagen**				**0,00**			**0,00**		
SA00	**Nettoergebnis nach Zuw./Entn. Haushaltsrücklagen (Saldo 0 +/- SU23)**				**-786.000,00**					
Investive Gebarung										
SU 33	**Summe Einzahlungen investive Gebarung**							**0,00**		
1/240100-042000	Betriebsausstattung		3415	41				3.000,00		
SU 34	**Summe Auszahlungen investive Gebarung**							**3.000,00**		
SA2	**Saldo (2) Geldfluss aus der Investiven Gebarung (33 – 34)**							**-3.000,00**		
SA3	**Saldo (3) Nettofinanzierungssaldo (Saldo 1 + Saldo 2)**							**-789.600,00**		
Finanzierungstätigkeit										
SU 35	**Summe Einzahlungen aus der Finanzierungstätigkeit**							**0,00**		
SU 36	**Summe Auszahlungen aus der Finanzierungstätigkeit**							**0,00**		
SA4	**Saldo (4) Geldfluss aus der Finanzierungstätigkeit (35 – 36)**							**0,00**		
SA5	**Saldo (5) Geldfluss aus der voranschlagswirksamen Gebarung (Saldo 3 + Saldo 4)**							**-789.600,00**		
240200	**Kindergarten II - Mühlgasse (ab 2012)**									
Operative Gebarung										
2/240200+808000	Einnahmen Mittagessen	2116	3116	16	54.000,00			54.000,00		
2/240200+810000	Elternbeiträge (Materialbeitrag + Nachmittagsbetreuung)	2114	3114	13	86.000,00			86.000,00		
2/240200+860000	Beihilfen (AMS, BH)	2121	3121	15	6.000,00			6.000,00		

		MVAG EH	MVAG FH	QU	Ergebnisvoranschlag			Finanzierungsvoranschlag		
					VA 2020	VA 2019	RA 2018	VA 2020	VA 2019	RA 2018
2/240200+861000	Zinsenzuschuss Land NÖ	2121	3121	15	5.500,00			5.500,00		
SU 21 / 31	**Summe Erträge / Einzahlungen operative Gebarung**				**151.500,00**			**151.500,00**		
1/240200-400000	Dienstkleidung	2221	3221	23	1.200,00			1.200,00		
1/240200-400001	Geringwertige Wirtschaftsgüter des Anlagevermögens	2221	3221	23	2.500,00			2.500,00		
1/240200-430000	Verpflegung (Speisen + Getränke)	2221	3221	23	65.500,00			65.500,00		
1/240200-454000	Reinigungsmittel u. -zubehör inkl. WC-Papier, Einweghandtücher,.	2221	3221	23	8.000,00			8.000,00		
1/240200-456000	Büromaterial	2221	3221	23	500,00			500,00		
1/240200-459000	Bastel- und Spielmaterialien	2221	3221	23	22.800,00			22.800,00		
1/240200-459100	Verbrauchsgüter, diverses	2221	3221	23	1.000,00			1.000,00		
1/240200-510000	Vertragsbedienstete der Verwaltung	2211	3211	20	59.600,00			59.600,00		
1/240200-511000	Vertragsbedienstete in handwerklicher Verwendung	2211	3211	20	362.500,00			362.500,00		
1/240200-523000	Geldbezüge der nicht ganzjährig beschäftigten Arbeiter	2211	3211	20	500,00			500,00		
1/240200-565000	Mehrleistungsvergütung	2211	3211	20	500,00			500,00		
1/240200-580000	DB Finanzamt	2212	3212	20	15.700,00			15.700,00		
1/240200-582000	DGB Sozialversicherung	2212	3212	20	91.300,00			91.300,00		
1/240200-591000	Dotierung von Rückstellungen für Abfertigungen	2214			2.400,00					
1/240200-592000	Dotierung von Rückstellungen für Jubiläumszuwendungen	2214			2.500,00					
1/240200-600000	Strom	2222	3222	24	5.500,00			5.500,00		
1/240200-600100	Gas	2222	3222	24	5.500,00			5.500,00		
1/240200-600200	Wasser	2222	3222	24	2.500,00			2.500,00		
1/240200-614100	Reinigung Fremdfirma	2224	3224	24	50.000,00			50.000,00		
1/240200-618000	Instandhaltung Einrichtung	2224	3224	24	2.000,00			2.000,00		
1/240200-631000	Telekommunikationsdienste	2222	3222	24	1.300,00			1.300,00		
1/240200-670000	Versicherungen	2222	3222	24	4.500,00			4.500,00		
1/240200-680000	Planmäßige Abschreibung	2226			5.500,00					
1/240200-700002	Bestandentgelt ASFINAG (ab 2020)	2223	3223	24	2.200,00			2.200,00		
1/240200-700009	Miete (Vösendorfer Kommunal GmbH)	2223	3223	24	63.900,00			63.900,00		
1/240200-711000	Geb. für die Ben. von Gemeinde-Einrichtungen u. -Anlag. gem. FAG	2225	3225	24	16.000,00			16.000,00		
1/240200-724000	Reisegebühren	2225	3225	24	100,00			100,00		
1/240200-728001	interne Weiterverrechnung (EDV- u. Lohnkosten)	2225	3225	24	97.600,00			97.600,00		
1/240200-728100	Entgelte für sonstige Leistungen (Englisch, Leihpersonal, Ferienbetreuung)	2225	3225	24	30.000,00			30.000,00		
1/240200-729000	Sonstige Ausgaben	2225	3225	24	600,00			600,00		

		MVAG EH	MVAG FH	QU	Ergebnisvoranschlag VA 2020	Ergebnisvoranschlag VA 2019	Ergebnisvoranschlag RA 2018	Finanzierungsvoranschlag VA 2020	Finanzierungsvoranschlag VA 2019	Finanzierungsvoranschlag RA 2018
1/240200-768000	Förderungen "Härtefälle"	2234	3234	27	1.000,00			1.000,00		
SU 22 / 32	**Summe Aufwendungen / Auszahlungen operative Gebarung**				**924.700,00**			**914.300,00**		
SA 0 / SA 1	**(0) Nettoergebnis (21 - 22) / (1) Geldfluss operative Gebarung (31 – 32)**				**-773.200,00**			**-762.800,00**		
SU 23	**Summe Haushaltsrücklagen**				**0,00**			**0,00**		
SA00	**Nettoergebnis nach Zuw./Entn. Haushaltsrücklagen (Saldo 0 +/- SU23)**				**-773.200,00**					
Investive Gebarung										
SU 33	**Summe Einzahlungen investive Gebarung**							**0,00**		
1/240200-042000	Betriebsausstattung		3415	41				6.000,00		
SU 34	**Summe Auszahlungen investive Gebarung**							**6.000,00**		
SA2	**Saldo (2) Geldfluss aus der Investiven Gebarung (33 – 34)**							**-6.000,00**		
SA3	**Saldo (3) Nettofinanzierungssaldo (Saldo 1 + Saldo 2)**							**-768.800,00**		
Finanzierungstätigkeit										
SU 35	**Summe Einzahlungen aus der Finanzierungstätigkeit**							**0,00**		
SU 36	**Summe Auszahlungen aus der Finanzierungstätigkeit**							**0,00**		
SA4	**Saldo (4) Geldfluss aus der Finanzierungstätigkeit (35 – 36)**							**0,00**		
SA5	**Saldo (5) Geldfluss aus der voranschlagswirksamen Gebarung (Saldo 3 + Saldo 4)**							**-768.800,00**		
240300	**Kindergarten III - Badgasse (ab 2018)**									
Operative Gebarung										
2/240300+808000	Einnahmen Mittagessen	2116	3116	16	16.800,00			16.800,00		
2/240300+810000	Elternbeiträge (Materialbeitrag + Nachmittagsbetreuung)	2114	3114	13	21.600,00			21.600,00		
2/240300+828000	Mieteinnahmen Turnsaal	2116	3116	18	500,00			500,00		
SU 21 / 31	**Summe Erträge / Einzahlungen operative Gebarung**				**38.900,00**			**38.900,00**		
1/240300-400000	Dienstkleidung	2221	3221	23	600,00			600,00		
1/240300-400001	Geringwertige Wirtschaftsgüter des Anlagevermögens	2221	3221	23	2.000,00			2.000,00		
1/240300-430000	Verpflegung (Speisen + Getränke)	2221	3221	23	23.000,00			23.000,00		
1/240300-454000	Reinigungsmittel u. -zubehör inkl. WC-Papier, Einweghandtücher,.	2221	3221	23	6.000,00			6.000,00		
1/240300-456000	Büromaterial	2221	3221	23	200,00			200,00		
1/240300-459000	Bastel- und Spielmaterialien	2221	3221	23	8.000,00			8.000,00		
1/240300-459100	Verbrauchsgüter, diverses	2221	3221	23	700,00			700,00		
1/240300-511000	Vertragsbedienstete in handwerklicher Verwendung	2211	3211	20	132.600,00			132.600,00		
1/240300-580000	DB Finanzamt	2212	3212	20	5.200,00			5.200,00		
1/240300-582000	DGB Sozialversicherung	2212	3212	20	28.700,00			28.700,00		
1/240300-592000	Dotierung von Rückstellungen für Jubiläumszuwendungen	2214			900,00					

		MVAG EH	MVAG FH	QU	Ergebnisvoranschlag VA 2020	Ergebnisvoranschlag VA 2019	Ergebnisvoranschlag RA 2018	Finanzierungsvoranschlag VA 2020	Finanzierungsvoranschlag VA 2019	Finanzierungsvoranschlag RA 2018
1/240300-600000	Strom	2222	3222	24	800,00			800,00		
1/240300-600100	Gas	2222	3222	24	1.700,00			1.700,00		
1/240300-600200	Wasser	2222	3222	24	500,00			500,00		
1/240300-614100	Reinigung Fremdfirma	2224	3224	24	10.000,00			10.000,00		
1/240300-618000	Instandhaltung der Einrichtung	2224	3224	24	1.000,00			1.000,00		
1/240300-631000	Telekommunikationsdienste	2222	3222	24	1.900,00			1.900,00		
1/240300-670000	Versicherungen	2222	3222	24	1.000,00			1.000,00		
1/240300-680000	Planmäßige Abschreibung	2226			800,00					
1/240300-700008	Miete - Einrichtung (Vösendorfer Kommunal GmbH)	2223	3223	24	11.100,00			11.100,00		
1/240300-700009	Miete (Vösendorfer Kommunal GmbH)	2223	3223	24	27.400,00			27.400,00		
1/240300-711000	Geb. für die Ben. von Gemeinde-Einrichtungen u. -Anlag. gem. FAG	2225	3225	24	5.100,00			5.100,00		
1/240300-724000	Reisegebühren	2225	3225	24	100,00			100,00		
1/240300-728001	interne Weiterverrechnung (EDV- u. Lohnkosten)	2225	3225	24	32.500,00			32.500,00		
1/240300-728100	Entgelte für sonstige Leistungen	2225	3225	24	1.300,00			1.300,00		
1/240300-729000	Sonstige Ausgaben	2225	3225	24	300,00			300,00		
1/240300-768000	Förderungen "Härtefälle"	2234	3234	27	300,00			300,00		
SU 22 / 32	**Summe Aufwendungen / Auszahlungen operative Gebarung**				**303.700,00**			**302.000,00**		
SA 0 / SA 1	**(0) Nettoergebnis (21 - 22) / (1) Geldfluss operative Gebarung (31 – 32)**				**-264.800,00**			**-263.100,00**		
SU 23	**Summe Haushaltsrücklagen**				**0,00**			**0,00**		
SA00	**Nettoergebnis nach Zuw./Entn. Haushaltsrücklagen (Saldo 0 +/- SU23)**				**-264.800,00**					
Investive Gebarung										
SU 33	**Summe Einzahlungen investive Gebarung**							**0,00**		
1/240300-042000	Betriebsausstattung		3415	41				2.000,00		
SU 34	**Summe Auszahlungen investive Gebarung**							**2.000,00**		
SA2	**Saldo (2) Geldfluss aus der Investiven Gebarung (33 – 34)**							**-2.000,00**		
SA3	**Saldo (3) Nettofinanzierungssaldo (Saldo 1 + Saldo 2)**							**-265.100,00**		
Finanzierungstätigkeit										
SU 35	**Summe Einzahlungen aus der Finanzierungstätigkeit**							**0,00**		
SU 36	**Summe Auszahlungen aus der Finanzierungstätigkeit**							**0,00**		
SA4	**Saldo (4) Geldfluss aus der Finanzierungstätigkeit (35 – 36)**							**0,00**		
SA5	**Saldo (5) Geldfluss aus der voranschlagswirksamen Gebarung (Saldo 3 + Saldo 4)**							**-265.100,00**		
240800	**Kleinkinder-Betreuungseinrichtung Krabbelstube Badgasse**									
Operative Gebarung										
2/240800+810000	Volkshilfe - Elternbeiträge	2114	3114	13	15.000,00			15.000,00		

		MVAG EH	MVAG FH	QU	Ergebnisvoranschlag VA 2020	Ergebnisvoranschlag VA 2019	Ergebnisvoranschlag RA 2018	Finanzierungsvoranschlag VA 2020	Finanzierungsvoranschlag VA 2019	Finanzierungsvoranschlag RA 2018
2/240800+861000	Volkshilfe - Gruppenförderung Land NÖ	2121	3121	15	9.000,00			9.000,00		
SU 21 / 31	**Summe Erträge / Einzahlungen operative Gebarung**				**24.000,00**			**24.000,00**		
1/240800-459000	Volkshilfe - Sachkosten	2221	3221	23	3.000,00			3.000,00		
1/240800-520000	Volkshilfe - Personalkosten	2211	3211	20	30.000,00			30.000,00		
1/240800-600000	Strom	2222	3222	24	1.000,00			1.000,00		
1/240800-600100	Gas	2222	3222	24	2.000,00			2.000,00		
1/240800-600200	Wasser	2222	3222	24	200,00			200,00		
1/240800-618000	Instandhaltung der Einrichtung	2224	3224	24	500,00			500,00		
1/240800-670000	Versicherungen	2222	3222	24	1.000,00			1.000,00		
1/240800-700009	Miete (Vösendorfer Kommunal GmbH)	2223	3223	24	60.500,00			60.500,00		
1/240800-711000	Gebühren für die Benützung von Gemeindeeinrichtungen und Anlagen gemäß FAG	2225	3225	24	4.000,00			4.000,00		
1/240800-728000	Volkshilfe - Allgemeinkosten (pädagog. Grundlagen, Fachaufsicht, Organisation)	2225	3225	24	5.000,00			5.000,00		
1/240800-759000	Gruppenförderung Gemeindeanteil	2233	3233	27	4.000,00			4.000,00		
SU 22 / 32	**Summe Aufwendungen / Auszahlungen operative Gebarung**				**111.200,00**			**111.200,00**		
SA 0 / SA 1	**(0) Nettoergebnis (21 - 22) / (1) Geldfluss operative Gebarung (31 – 32)**				**-87.200,00**			**-87.200,00**		
SU 23	**Summe Haushaltsrücklagen**				**0,00**			**0,00**		
SA00	**Nettoergebnis nach Zuw./Entn. Haushaltsrücklagen (Saldo 0 +/- SU23)**				**-87.200,00**					
Investive Gebarung										
SU 33	**Summe Einzahlungen investive Gebarung**							**0,00**		
SU 34	**Summe Auszahlungen investive Gebarung**							**0,00**		
SA2	**Saldo (2) Geldfluss aus der Investiven Gebarung (33 – 34)**							**0,00**		
SA3	**Saldo (3) Nettofinanzierungssaldo (Saldo 1 + Saldo 2)**							**-87.200,00**		
Finanzierungstätigkeit										
SU 35	**Summe Einzahlungen aus der Finanzierungstätigkeit**							**0,00**		
SU 36	**Summe Auszahlungen aus der Finanzierungstätigkeit**							**0,00**		
SA4	**Saldo (4) Geldfluss aus der Finanzierungstätigkeit (35 – 36)**							**0,00**		
SA5	**Saldo (5) Geldfluss aus der voranschlagswirksamen Gebarung (Saldo 3 + Saldo 4)**							**-87.200,00**		
240900	**Kleinkinder-Betreuungseinrichtung Krabbelstube Mühlgasse**									
Operative Gebarung										
2/240900+810000	Volkshilfe - Elternbeiträge	2114	3114	13	90.000,00			90.000,00		
2/240900+860000	AMS (ATZ)	2121	3121	15	13.000,00			13.000,00		
2/240900+861000	Volkshilfe - Gruppenförderung Land NÖ	2121	3121	15	54.000,00			54.000,00		
SU 21 / 31	**Summe Erträge / Einzahlungen operative Gebarung**				**157.000,00**			**157.000,00**		
1/240900-459000	Volkshilfe - Sachkosten	2221	3221	23	18.000,00			18.000,00		
1/240900-459100	Verbrauchsgüter, Lampen, diverses	2221	3221	23	100,00			100,00		

		MVAG EH	MVAG FH	QU	Ergebnisvoranschlag VA 2020	Ergebnisvoranschlag VA 2019	Ergebnisvoranschlag RA 2018	Finanzierungsvoranschlag VA 2020	Finanzierungsvoranschlag VA 2019	Finanzierungsvoranschlag RA 2018
1/240900-520000	Volkshilfe - Personalkosten	2211	3211	20	176.000,00			176.000,00		
1/240900-600000	Strom	2222	3222	24	700,00			700,00		
1/240900-600100	Gas	2222	3222	24	1.000,00			1.000,00		
1/240900-600200	Wasser	2222	3222	24	200,00			200,00		
1/240900-618000	Instandhaltung der Einrichtung	2224	3224	24	500,00			500,00		
1/240900-670000	Versicherungen	2222	3222	24	1.000,00			1.000,00		
1/240900-680000	Planmäßige Abschreibung	2226			900,00					
1/240900-700009	Miete (Vösendorfer Kommunal GmbH)	2223	3223	24	15.400,00			15.400,00		
1/240900-711000	Geb. für die Ben. von Gemeinde-Einrichtungen u. -Anlag. gem. FAG	2225	3225	24	400,00			400,00		
1/240900-728000	Volkshilfe - Allgemeinkosten (pädagog. Grundlagen, Fachaufsicht, Organisation)	2225	3225	24	29.000,00			29.000,00		
1/240900-759000	Gruppenförderung Gemeindeanteil (vorm. Zuschüsse an Betreiber)	2233	3233	27	22.000,00			22.000,00		
SU 22 / 32	**Summe Aufwendungen / Auszahlungen operative Gebarung**				**265.200,00**			**264.300,00**		
SA 0 / SA 1	**(0) Nettoergebnis (21 - 22) / (1) Geldfluss operative Gebarung (31 – 32)**				**-108.200,00**			**-107.300,00**		
SU 23	**Summe Haushaltsrücklagen**				**0,00**			**0,00**		
SA00	**Nettoergebnis nach Zuw./Entn. Haushaltsrücklagen (Saldo 0 +/- SU23)**				**-108.200,00**					
Investive Gebarung										
SU 33	**Summe Einzahlungen investive Gebarung**							**0,00**		
SU 34	**Summe Auszahlungen investive Gebarung**							**0,00**		
SA2	**Saldo (2) Geldfluss aus der Investiven Gebarung (33 – 34)**							**0,00**		
SA3	**Saldo (3) Nettofinanzierungssaldo (Saldo 1 + Saldo 2)**							**-107.300,00**		
Finanzierungstätigkeit										
SU 35	**Summe Einzahlungen aus der Finanzierungstätigkeit**							**0,00**		
SU 36	**Summe Auszahlungen aus der Finanzierungstätigkeit**							**0,00**		
SA4	**Saldo (4) Geldfluss aus der Finanzierungstätigkeit (35 – 36)**							**0,00**		
SA5	**Saldo (5) Geldfluss aus der voranschlagswirksamen Gebarung (Saldo 3 + Saldo 4)**							**-107.300,00**		
249	**Sonstige Einrichtungen und Maßnahmen**									
249000	**Sonstige Einrichtungen und Maßnahmen (EKIZ)**									
Operative Gebarung										
SU 21 / 31	**Summe Erträge / Einzahlungen operative Gebarung**				**0,00**			**0,00**		
1/249000-592000	Dotierung von Rückstellungen für Jubiläumszuwendungen	2214			200,00					
1/249000-728000	Entgelte für sonstige Leistungen (EKIZ)	2225	3225	24	46.200,00			46.200,00		
SU 22 / 32	**Summe Aufwendungen / Auszahlungen operative Gebarung**				**46.400,00**			**46.200,00**		
SA 0 / SA 1	**(0) Nettoergebnis (21 - 22) / (1) Geldfluss operative Gebarung (31 – 32)**				**-46.400,00**			**-46.200,00**		
SU 23	**Summe Haushaltsrücklagen**				**0,00**			**0,00**		

		MVAG EH	MVAG FH	QU	Ergebnisvoranschlag VA 2020	Ergebnisvoranschlag VA 2019	Ergebnisvoranschlag RA 2018	Finanzierungsvoranschlag VA 2020	Finanzierungsvoranschlag VA 2019	Finanzierungsvoranschlag RA 2018
SA00	**Nettoergebnis nach Zuw./Entn. Haushaltsrücklagen (Saldo 0 +/- SU23)**				**-46.400,00**					
Investive Gebarung										
SU 33	**Summe Einzahlungen investive Gebarung**							**0,00**		
SU 34	**Summe Auszahlungen investive Gebarung**							**0,00**		
SA2	**Saldo (2) Geldfluss aus der Investiven Gebarung (33 – 34)**							**0,00**		
SA3	**Saldo (3) Nettofinanzierungssaldo (Saldo 1 + Saldo 2)**							**-46.200,00**		
Finanzierungstätigkeit										
SU 35	**Summe Einzahlungen aus der Finanzierungstätigkeit**							**0,00**		
SU 36	**Summe Auszahlungen aus der Finanzierungstätigkeit**							**0,00**		
SA4	**Saldo (4) Geldfluss aus der Finanzierungstätigkeit (35 – 36)**							**0,00**		
SA5	**Saldo (5) Geldfluss aus der voranschlagswirksamen Gebarung (Saldo 3 + Saldo 4)**							**-46.200,00**		
25	**Außerschulische Jugenderziehung**									
250	**Schülerhorte**									
250000	**Schülerhorte**									
Operative Gebarung										
2/250000+808000	Einnahmen Mittagessen	2116	3116	16	102.000,00			102.000,00		
2/250000+810000	Elternbeiträge	2114	3114	13	155.000,00			155.000,00		
2/250000+816100	Kostenersatz Land NÖ	2114	3114	13	55.000,00			55.000,00		
2/250000+861000	Zinsenzuschuss Land NÖ	2121	3121	15	300,00			300,00		
SU 21 / 31	**Summe Erträge / Einzahlungen operative Gebarung**				**312.300,00**			**312.300,00**		
1/250000-400000	Dienstbekleidung	2221	3221	23	2.000,00			2.000,00		
1/250000-400001	Geringwertige Wirtschaftsgüter des Anlagevermögens	2221	3221	23	3.000,00			3.000,00		
1/250000-430000	Verpflegung (Speisen + Getränke)	2221	3221	23	117.000,00			117.000,00		
1/250000-454000	Reinigungsmittel u. -zubehör inkl. WC-Papier, Einweghandtücher,.	2221	3221	23	8.000,00			8.000,00		
1/250000-456000	Büromaterial	2221	3221	23	600,00			600,00		
1/250000-459000	Beschäftigungsmaterial	2221	3221	23	13.000,00			13.000,00		
1/250000-459100	Verbrauchsgüter, diverses	2221	3221	23	2.000,00			2.000,00		
1/250000-510000	Vertragsbedienstete der Verwaltung	2211	3211	20	425.200,00			425.200,00		
1/250000-511000	Vertragsbedienstete in handwerklicher Verwendung	2211	3211	20	272.900,00			272.900,00		
1/250000-522000	Bezüge Angest. nicht ganzj. Besch.	2211	3211	20	3.300,00			3.300,00		
1/250000-565000	Mehrleistungsvergütung	2211	3211	20	300,00			300,00		
1/250000-580000	DB Finanzamt	2212	3212	20	27.300,00			27.300,00		
1/250000-582000	DGB Sozialversicherung	2212	3212	20	144.300,00			144.300,00		

		MVAG EH	MVAG FH	QU	Ergebnisvoranschlag VA 2020	Ergebnisvoranschlag VA 2019	Ergebnisvoranschlag RA 2018	Finanzierungsvoranschlag VA 2020	Finanzierungsvoranschlag VA 2019	Finanzierungsvoranschlag RA 2018
1/250000-591000	Dotierung von Rückstellungen für Abfertigungen	2214			8.400,00					
1/250000-592000	Dotierung von Rückstellungen für Jubiläumszuwendungen	2214			10.500,00					
1/250000-600000	Strom	2222	3222	24	10.000,00			10.000,00		
1/250000-600100	Gas	2222	3222	24	18.000,00			18.000,00		
1/250000-600200	Wasser	2222	3222	24	3.000,00			3.000,00		
1/250000-614000	Instandhaltung Gebäude+Außenanlage	2224	3224	24	10.000,00			10.000,00		
1/250000-614100	Reinigung Fremdfirma	2224	3224	24	4.000,00			4.000,00		
1/250000-619000	Instandhaltung Einrichtung	2224	3224	24	3.000,00			3.000,00		
1/250000-631000	Telekommunikationsdienste	2222	3222	24	1.600,00			1.600,00		
1/250000-670000	Versicherungen	2222	3222	24	5.000,00			5.000,00		
1/250000-680000	Planmäßige Abschreibung	2226			15.200,00					
1/250000-700002	Miete bzw. Baurechtszins (ab 2020)	2223	3223	24	44.000,00			44.000,00		
1/250000-711000	Geb. für die Ben. von Gemeinde-Einrichtungen u. -Anlag. gem. FAG	2225	3225	24	13.500,00			13.500,00		
1/250000-724000	Reisegebühren	2225	3225	24	1.500,00			1.500,00		
1/250000-728001	interne Weiterverrechnung (EDV- u. Lohnkosten)	2225	3225	24	97.600,00			97.600,00		
1/250000-728100	Entgelte für sonstige Leistungen	2225	3225	24	1.000,00			1.000,00		
1/250000-729000	Sonstige Ausgaben	2225	3225	24	1.000,00			1.000,00		
SU 22 / 32	**Summe Aufwendungen / Auszahlungen operative Gebarung**				**1.266.200,00**			**1.232.100,00**		
SA 0 / SA 1	**(0) Nettoergebnis (21 - 22) / (1) Geldfluss operative Gebarung (31 – 32)**				**-953.900,00**			**-919.800,00**		
SU 23	**Summe Haushaltsrücklagen**				**0,00**			**0,00**		
SA00	**Nettoergebnis nach Zuw./Entn. Haushaltsrücklagen (Saldo 0 +/- SU23)**				**-953.900,00**					
Investive Gebarung										
SU 33	**Summe Einzahlungen investive Gebarung**							**0,00**		
1/250000-042000	Einrichtung		3415	41				7.000,00		
SU 34	**Summe Auszahlungen investive Gebarung**							**7.000,00**		
SA2	**Saldo (2) Geldfluss aus der Investiven Gebarung (33 – 34)**							**-7.000,00**		
SA3	**Saldo (3) Nettofinanzierungssaldo (Saldo 1 + Saldo 2)**							**-926.800,00**		
Finanzierungstätigkeit										
SU 35	**Summe Einzahlungen aus der Finanzierungstätigkeit**							**0,00**		
SU 36	**Summe Auszahlungen aus der Finanzierungstätigkeit**							**0,00**		
SA4	**Saldo (4) Geldfluss aus der Finanzierungstätigkeit (35 – 36)**							**0,00**		
SA5	**Saldo (5) Geldfluss aus der voranschlagswirksamen Gebarung (Saldo 3 + Saldo 4)**							**-926.800,00**		

		MVAG EH	MVAG FH	QU	Ergebnisvoranschlag VA 2020	Ergebnisvoranschlag VA 2019	Ergebnisvoranschlag RA 2018	Finanzierungsvoranschlag VA 2020	Finanzierungsvoranschlag VA 2019	Finanzierungsvoranschlag RA 2018
259	**Sonstige Einrichtungen und Maßnahmen**									
259000	**Jugendförderungen**									
Operative Gebarung										
SU 21 / 31	**Summe Erträge / Einzahlungen operative Gebarung**				**0,00**			**0,00**		
1/259000-459000	Sonstige Verbrauchsgüter	2221	3221	23	300,00			300,00		
1/259000-510000	Vertragsbedienstete der Verwaltung	2211	3211	20	4.500,00			4.500,00		
1/259000-511000	Geldbezüge der Vertragsbediensteten in handwerklicher Verwendung	2211	3211	20	1.800,00			1.800,00		
1/259000-580000	DB Finanzamt	2212	3212	20	300,00			300,00		
1/259000-582000	DGB Sozialversicherung	2212	3212	20	1.300,00			1.300,00		
1/259000-670000	Versicherungen	2222	3222	24	400,00			400,00		
1/259000-711000	Geb. für die Ben. von Gemeinde-Einrichtungen u. -Anlag. gem. FAG	2225	3225	24	1.400,00			1.400,00		
1/259000-728000	Entgelte für sonstige Leistungen	2225	3225	24	2.500,00			2.500,00		
1/259000-757000	Subventionen zur Jugendförderung (ohne Ferienspiel)	2234	3234	27	85.000,00			85.000,00		
1/259000-757100	Anschaffungen Jugendtreff (inkl. Instandh. Container)	2234	3234	27	1.000,00			1.000,00		
SU 22 / 32	**Summe Aufwendungen / Auszahlungen operative Gebarung**				**98.500,00**			**98.500,00**		
SA 0 / SA 1	**(0) Nettoergebnis (21 - 22) / (1) Geldfluss operative Gebarung (31 – 32)**				**-98.500,00**			**-98.500,00**		
SU 23	**Summe Haushaltsrücklagen**				**0,00**			**0,00**		
SA00	**Nettoergebnis nach Zuw./Entn. Haushaltsrücklagen (Saldo 0 +/- SU23)**				**-98.500,00**					
Investive Gebarung										
SU 33	**Summe Einzahlungen investive Gebarung**							**0,00**		
SU 34	**Summe Auszahlungen investive Gebarung**							**0,00**		
SA2	**Saldo (2) Geldfluss aus der Investiven Gebarung (33 – 34)**							**0,00**		
SA3	**Saldo (3) Nettofinanzierungssaldo (Saldo 1 + Saldo 2)**							**-98.500,00**		
Finanzierungstätigkeit										
SU 35	**Summe Einzahlungen aus der Finanzierungstätigkeit**							**0,00**		
SU 36	**Summe Auszahlungen aus der Finanzierungstätigkeit**							**0,00**		
SA4	**Saldo (4) Geldfluss aus der Finanzierungstätigkeit (35 – 36)**							**0,00**		
SA5	**Saldo (5) Geldfluss aus der voranschlagswirksamen Gebarung (Saldo 3 + Saldo 4)**							**-98.500,00**		
26	**Sport und außerschulische Leibeserziehung**									
262	**Sportplätze**									
262000	**Sportzentrum**									
Operative Gebarung										
2/262000+811000	Erlöse Vermietung Kantine	2115	3115	14	4.700,00			4.700,00		

		MVAG EH	MVAG FH	QU	Ergebnisvoranschlag VA 2020	Ergebnisvoranschlag VA 2019	Ergebnisvoranschlag RA 2018	Finanzierungsvoranschlag VA 2020	Finanzierungsvoranschlag VA 2019	Finanzierungsvoranschlag RA 2018
2/262000+811100	Erlöse Platzvermietung (inkl. Pers.Kostenersätze)	2115	3115	14	10.000,00			10.000,00		
2/262000+811200	Vermietung Clubräume DART	2115	3115	14	1.000,00			1.000,00		
SU 21 / 31	**Summe Erträge / Einzahlungen operative Gebarung**				**15.700,00**			**15.700,00**		
1/262000-400000	Dienstbekleidung	2221	3221	23	900,00			900,00		
1/262000-400001	Geringwertige Wirtschaftsgüter des Anlagevermögens	2221	3221	23	2.000,00			2.000,00		
1/262000-452000	Treibstoff	2221	3221	23	1.500,00			1.500,00		
1/262000-454000	Reinigungsmittel u. -zubehör inkl. WC-Papier, Einweghandtücher,.	2221	3221	23	2.500,00			2.500,00		
1/262000-459000	Verbrauchsmaterial	2221	3221	23	2.000,00			2.000,00		
1/262000-511000	Vertragsbedienstete in handwerklicher Verwendung	2211	3211	20	98.700,00			98.700,00		
1/262000-523000	Bezüge Arb. nicht ganzj. Besch.	2211	3211	20	4.000,00			4.000,00		
1/262000-580000	DB Finanzamt	2212	3212	20	3.900,00			3.900,00		
1/262000-582000	DGB Sozialversicherung	2212	3212	20	20.900,00			20.900,00		
1/262000-592000	Dotierung von Rückstellungen für Jubiläumszuwendungen	2214			2.000,00					
1/262000-600000	Strom	2222	3222	24	26.000,00			26.000,00		
1/262000-600100	Gas	2222	3222	24	20.000,00			20.000,00		
1/262000-600200	Wasser	2222	3222	24	26.000,00			26.000,00		
1/262000-616000	Instandhaltung Maschinen	2224	3224	24	6.000,00			6.000,00		
1/262000-618000	Instandhaltung der Einrichtung	2224	3224	24	4.000,00			4.000,00		
1/262000-619000	Instandhaltung d. Flutlichtanlage	2224	3224	24	7.000,00			7.000,00		
1/262000-631000	Telekommunikationsdienste	2222	3222	24	1.800,00			1.800,00		
1/262000-670000	Versicherungen	2222	3222	24	4.600,00			4.600,00		
1/262000-680000	Planmäßige Abschreibung	2226			13.300,00					
1/262000-700009	Miete (Vösendorfer Kommunal GmbH)	2223	3223	24	224.100,00			224.100,00		
1/262000-711000	Geb. für die Ben. von Gemeinde-Einrichtungen u. -Anlag. gem. FAG	2225	3225	24	18.200,00			18.200,00		
1/262000-729000	Sonstige Ausgaben	2225	3225	24	4.700,00			4.700,00		
SU 22 / 32	**Summe Aufwendungen / Auszahlungen operative Gebarung**				**494.100,00**			**478.800,00**		
SA 0 / SA 1	**(0) Nettoergebnis (21 - 22) / (1) Geldfluss operative Gebarung (31 – 32)**				**-478.400,00**			**-463.100,00**		
SU 23	**Summe Haushaltsrücklagen**				**0,00**			**0,00**		
SA00	**Nettoergebnis nach Zuw./Entn. Haushaltsrücklagen (Saldo 0 +/- SU23)**				**-478.400,00**					
Investive Gebarung										
SU 33	**Summe Einzahlungen investive Gebarung**							**0,00**		
1/262000-042000	Betriebsausstattung, Einrichtung u. Werkzeug		3415	41				4.000,00		
SU 34	**Summe Auszahlungen investive Gebarung**							**4.000,00**		

		MVAG EH	MVAG FH	QU	Ergebnisvoranschlag VA 2020	Ergebnisvoranschlag VA 2019	Ergebnisvoranschlag RA 2018	Finanzierungsvoranschlag VA 2020	Finanzierungsvoranschlag VA 2019	Finanzierungsvoranschlag RA 2018
SA2	**Saldo (2) Geldfluss aus der Investiven Gebarung (33 – 34)**							**-4.000,00**		
SA3	**Saldo (3) Nettofinanzierungssaldo (Saldo 1 + Saldo 2)**							**-467.100,00**		
Finanzierungstätigkeit										
SU 35	**Summe Einzahlungen aus der Finanzierungstätigkeit**							**0,00**		
SU 36	**Summe Auszahlungen aus der Finanzierungstätigkeit**							**0,00**		
SA4	**Saldo (4) Geldfluss aus der Finanzierungstätigkeit (35 – 36)**							**0,00**		
SA5	**Saldo (5) Geldfluss aus der voranschlagswirksamen Gebarung (Saldo 3 + Saldo 4)**							**-467.100,00**		
262001	**Sportzentrum**									
Operative Gebarung										
6/262001+871000	Kapitaltransfers aus Gemeinde-Bedarfszuweisungsmittel und Sportstättenförderung	2121	3121	33	300.000,00			300.000,00		
SU 21 / 31	**Summe Erträge / Einzahlungen operative Gebarung**				**300.000,00**			**300.000,00**		
5/262001-775000	Kapitaltransfers an Unternehmen (Vösendorfer Kommunal GmbH)	2233		44	300.000,00					
SU 22 / 32	**Summe Aufwendungen / Auszahlungen operative Gebarung**				**300.000,00**			**0,00**		
SA 0 / SA 1	**(0) Nettoergebnis (21 - 22) / (1) Geldfluss operative Gebarung (31 – 32)**				**0,00**			**300.000,00**		
SU 23	**Summe Haushaltsrücklagen**				**0,00**			**0,00**		
SA00	**Nettoergebnis nach Zuw./Entn. Haushaltsrücklagen (Saldo 0 +/- SU23)**				**0,00**					
Investive Gebarung										
SU 33	**Summe Einzahlungen investive Gebarung**							**0,00**		
5/262001-775000	Kapitaltransfers an Unternehmen (Vösendorfer Kommunal GmbH)		3433	44				300.000,00		
SU 34	**Summe Auszahlungen investive Gebarung**							**300.000,00**		
SA2	**Saldo (2) Geldfluss aus der Investiven Gebarung (33 – 34)**							**-300.000,00**		
SA3	**Saldo (3) Nettofinanzierungssaldo (Saldo 1 + Saldo 2)**							**0,00**		
Finanzierungstätigkeit										
SU 35	**Summe Einzahlungen aus der Finanzierungstätigkeit**							**0,00**		
SU 36	**Summe Auszahlungen aus der Finanzierungstätigkeit**							**0,00**		
SA4	**Saldo (4) Geldfluss aus der Finanzierungstätigkeit (35 – 36)**							**0,00**		
SA5	**Saldo (5) Geldfluss aus der voranschlagswirksamen Gebarung (Saldo 3 + Saldo 4)**							**0,00**		
265	**Tennisplätze und –hallen**									
265000	**Tennisplätze**									
Operative Gebarung										
2/265000+810100	Miete u. Flutlicht, Strom	2114	3114	13	3.000,00			3.000,00		
SU 21 / 31	**Summe Erträge / Einzahlungen operative Gebarung**				**3.000,00**			**3.000,00**		
SU 22 / 32	**Summe Aufwendungen / Auszahlungen operative Gebarung**				**0,00**			**0,00**		

		MVAG EH	MVAG FH	QU	Ergebnisvoranschlag VA 2020	Ergebnisvoranschlag VA 2019	Ergebnisvoranschlag RA 2018	Finanzierungsvoranschlag VA 2020	Finanzierungsvoranschlag VA 2019	Finanzierungsvoranschlag RA 2018
SA 0 / SA 1	**(0) Nettoergebnis (21 - 22) / (1) Geldfluss operative Gebarung (31 – 32)**				**3.000,00**			**3.000,00**		
SU 23	**Summe Haushaltsrücklagen**				**0,00**			**0,00**		
SA00	**Nettoergebnis nach Zuw./Entn. Haushaltsrücklagen (Saldo 0 +/- SU23)**				**3.000,00**					
Investive Gebarung										
SU 33	**Summe Einzahlungen investive Gebarung**							**0,00**		
SU 34	**Summe Auszahlungen investive Gebarung**							**0,00**		
SA2	**Saldo (2) Geldfluss aus der Investiven Gebarung (33 – 34)**							**0,00**		
SA3	**Saldo (3) Nettofinanzierungssaldo (Saldo 1 + Saldo 2)**							**3.000,00**		
Finanzierungstätigkeit										
SU 35	**Summe Einzahlungen aus der Finanzierungstätigkeit**							**0,00**		
SU 36	**Summe Auszahlungen aus der Finanzierungstätigkeit**							**0,00**		
SA4	**Saldo (4) Geldfluss aus der Finanzierungstätigkeit (35 – 36)**							**0,00**		
SA5	**Saldo (5) Geldfluss aus der voranschlagswirksamen Gebarung (Saldo 3 + Saldo 4)**							**3.000,00**		
269	**Sonstige Einrichtungen und Maßnahmen**									
269000	**Sonstige Einrichtungen und Maßnahmen**									
Operative Gebarung										
2/269000+811100	Erlöse Platzvermietung	2115	3115	14	1.000,00			1.000,00		
SU 21 / 31	**Summe Erträge / Einzahlungen operative Gebarung**				**1.000,00**			**1.000,00**		
1/269000-670000	Versicherungen	2222	3222	24	700,00			700,00		
1/269000-729000	sonstige Ausgaben	2225	3225	24	14.000,00			14.000,00		
1/269000-757000	Subvention Sportvereine	2234	3234	27	75.000,00			75.000,00		
SU 22 / 32	**Summe Aufwendungen / Auszahlungen operative Gebarung**				**89.700,00**			**89.700,00**		
SA 0 / SA 1	**(0) Nettoergebnis (21 - 22) / (1) Geldfluss operative Gebarung (31 – 32)**				**-88.700,00**			**-88.700,00**		
SU 23	**Summe Haushaltsrücklagen**				**0,00**			**0,00**		
SA00	**Nettoergebnis nach Zuw./Entn. Haushaltsrücklagen (Saldo 0 +/- SU23)**				**-88.700,00**					
Investive Gebarung										
SU 33	**Summe Einzahlungen investive Gebarung**							**0,00**		
SU 34	**Summe Auszahlungen investive Gebarung**							**0,00**		
SA2	**Saldo (2) Geldfluss aus der Investiven Gebarung (33 – 34)**							**0,00**		
SA3	**Saldo (3) Nettofinanzierungssaldo (Saldo 1 + Saldo 2)**							**-88.700,00**		
Finanzierungstätigkeit										
SU 35	**Summe Einzahlungen aus der Finanzierungstätigkeit**							**0,00**		
SU 36	**Summe Auszahlungen aus der Finanzierungstätigkeit**							**0,00**		
SA4	**Saldo (4) Geldfluss aus der Finanzierungstätigkeit (35 – 36)**							**0,00**		
SA5	**Saldo (5) Geldfluss aus der voranschlagswirksamen Gebarung (Saldo 3 + Saldo 4)**							**-88.700,00**		

		MVAG EH	MVAG FH	QU	Ergebnisvoranschlag VA 2020	Ergebnisvoranschlag VA 2019	Ergebnisvoranschlag RA 2018	Finanzierungsvoranschlag VA 2020	Finanzierungsvoranschlag VA 2019	Finanzierungsvoranschlag RA 2018
27	**Erwachsenenbildung**									
273	**Volksbüchereien**									
273000	**Volksbücherei**									
Operative Gebarung										
SU 21 / 31	**Summe Erträge / Einzahlungen operative Gebarung**				**0,00**			**0,00**		
1/273000-757000	Subvention Gemeinde und sonstiges	2234	3234	27	2.300,00			2.300,00		
SU 22 / 32	**Summe Aufwendungen / Auszahlungen operative Gebarung**				**2.300,00**			**2.300,00**		
SA 0 / SA 1	**(0) Nettoergebnis (21 - 22) / (1) Geldfluss operative Gebarung (31 – 32)**				**-2.300,00**			**-2.300,00**		
SU 23	**Summe Haushaltsrücklagen**				**0,00**			**0,00**		
SA00	**Nettoergebnis nach Zuw./Entn. Haushaltsrücklagen (Saldo 0 +/- SU23)**				**-2.300,00**					
Investive Gebarung										
SU 33	**Summe Einzahlungen investive Gebarung**							**0,00**		
SU 34	**Summe Auszahlungen investive Gebarung**							**0,00**		
SA2	**Saldo (2) Geldfluss aus der Investiven Gebarung (33 – 34)**							**0,00**		
SA3	**Saldo (3) Nettofinanzierungssaldo (Saldo 1 + Saldo 2)**							**-2.300,00**		
Finanzierungstätigkeit										
SU 35	**Summe Einzahlungen aus der Finanzierungstätigkeit**							**0,00**		
SU 36	**Summe Auszahlungen aus der Finanzierungstätigkeit**							**0,00**		
SA4	**Saldo (4) Geldfluss aus der Finanzierungstätigkeit (35 – 36)**							**0,00**		
SA5	**Saldo (5) Geldfluss aus der voranschlagswirksamen Gebarung (Saldo 3 + Saldo 4)**							**-2.300,00**		
28	**Forschung und Wissenschaft**									
282	**Studienbeihilfen**									
282000	**Studienbeihilfen**									
Operative Gebarung										
SU 21 / 31	**Summe Erträge / Einzahlungen operative Gebarung**				**0,00**			**0,00**		
1/282000-768000	Studienbeihilfen für Studenten	2234	3234	27	10.000,00			10.000,00		
SU 22 / 32	**Summe Aufwendungen / Auszahlungen operative Gebarung**				**10.000,00**			**10.000,00**		
SA 0 / SA 1	**(0) Nettoergebnis (21 - 22) / (1) Geldfluss operative Gebarung (31 – 32)**				**-10.000,00**			**-10.000,00**		
SU 23	**Summe Haushaltsrücklagen**				**0,00**			**0,00**		
SA00	**Nettoergebnis nach Zuw./Entn. Haushaltsrücklagen (Saldo 0 +/- SU23)**				**-10.000,00**					
Investive Gebarung										
SU 33	**Summe Einzahlungen investive Gebarung**							**0,00**		
SU 34	**Summe Auszahlungen investive Gebarung**							**0,00**		
SA2	**Saldo (2) Geldfluss aus der Investiven Gebarung (33 – 34)**							**0,00**		
SA3	**Saldo (3) Nettofinanzierungssaldo (Saldo 1 + Saldo 2)**							**-10.000,00**		

	MVAG EH MVAG FH QU	Ergebnisvoranschlag			Finanzierungsvoranschlag		
		VA 2020	VA 2019	RA 2018	VA 2020	VA 2019	RA 2018
Finanzierungstätigkeit							
SU 35	**Summe Einzahlungen aus der Finanzierungstätigkeit**				**0,00**		
SU 36	**Summe Auszahlungen aus der Finanzierungstätigkeit**				**0,00**		
SA4	**Saldo (4) Geldfluss aus der Finanzierungstätigkeit (35 – 36)**				**0,00**		
SA5	**Saldo (5) Geldfluss aus der voranschlagswirksamen Gebarung (Saldo 3 + Saldo 4)**				**-10.000,00**		

		MVAG EH	MVAG FH	QU	Ergebnisvoranschlag VA 2020	Ergebnisvoranschlag VA 2019	Ergebnisvoranschlag RA 2018	Finanzierungsvoranschlag VA 2020	Finanzierungsvoranschlag VA 2019	Finanzierungsvoranschlag RA 2018
3 Kunst, Kultur und Kultus										
32	**Musik und darstellende Kunst**									
321	**Einrichtungen der Musikpflege**									
321000	**Einrichtungen der Musikpflege**									
Operative Gebarung										
2/321000+810000	Elternbeiträge	2114	3114	13	112.000,00			112.000,00		
2/321000+811000	Miete f. Leihinstrumente	2115	3115	14	3.000,00			3.000,00		
2/321000+861100	Landeszuschüsse	2121	3121	15	133.000,00			133.000,00		
2/321000+863000	Gemeindebeiträge	2121	3121	15	20.000,00			20.000,00		
SU 21 / 31	**Summe Erträge / Einzahlungen operative Gebarung**				**268.000,00**			**268.000,00**		
1/321000-400001	Geringwertige Wirtschaftsgüter des Anlagevermögens	2221	3221	23	2.000,00			2.000,00		
1/321000-454000	Reinigungsmittel u. -zubehör inkl. WC-Papier, Einweghandtücher,.	2221	3221	23	1.100,00			1.100,00		
1/321000-456000	Büromaterial	2221	3221	23	600,00			600,00		
1/321000-457000	Notenmaterial	2221	3221	23	2.200,00			2.200,00		
1/321000-459000	Verbrauchsgüter	2221	3221	23	1.500,00			1.500,00		
1/321000-510000	Bezüge Musiklehrer	2211	3211	20	433.900,00			433.900,00		
1/321000-511000	Geldbezüge der Vertragsbediensteten in handwerklicher Verwendung	2211	3211	20	14.700,00			14.700,00		
1/321000-565000	Mehrleistungsvergütung	2211	3211	20	1.000,00			1.000,00		
1/321000-580000	DB Finanzamt	2212	3212	20	15.000,00			15.000,00		
1/321000-582000	DGB Sozialversicherung	2212	3212	20	91.000,00			91.000,00		
1/321000-588000	Kommunalsteuer	2212	3212	20	12.600,00			12.600,00		
1/321000-591000	Dotierung von Rückstellungen für Abfertigungen	2214			7.800,00					
1/321000-592000	Dotierung von Rückstellungen für Jubiläumszuwendungen	2214			5.700,00					
1/321000-600000	Strom	2222	3222	24	2.500,00			2.500,00		
1/321000-600100	Gas	2222	3222	24	3.200,00			3.200,00		
1/321000-600200	Wasser	2222	3222	24	600,00			600,00		
1/321000-618000	Instandh. Einrichtung-Musikinstr.	2224	3224	24	2.600,00			2.600,00		
1/321000-631000	Telekommunikationsdienste	2222	3222	24	1.000,00			1.000,00		
1/321000-670000	Versicherungen	2222	3222	24	2.600,00			2.600,00		
1/321000-680000	Planmäßige Abschreibung	2226			5.800,00					
1/321000-700009	Miete (Vösendorfer Kommunal GmbH)	2223	3223	24	22.600,00			22.600,00		
1/321000-711000	Geb. für die Ben. von Gemeinde-Einrichtungen u. -Anlag. gem. FAG	2225	3225	24	2.700,00			2.700,00		
1/321000-724000	Reisegebühren	2225	3225	24	300,00			300,00		

		MVAG EH	MVAG FH	QU	Ergebnisvoranschlag VA 2020	Ergebnisvoranschlag VA 2019	Ergebnisvoranschlag RA 2018	Finanzierungsvoranschlag VA 2020	Finanzierungsvoranschlag VA 2019	Finanzierungsvoranschlag RA 2018
1/321000-728000	Entgelte für sonstige Leistungen	2225	3225	24	700,00			700,00		
1/321000-728001	interne Weiterverrechnung (EDV- u. Lohnkosten)	2225	3225	24	45.500,00			45.500,00		
1/321000-729000	Sonstige Ausgaben	2225	3225	24	2.700,00			2.700,00		
SU 22 / 32	**Summe Aufwendungen / Auszahlungen operative Gebarung**				**681.900,00**			**662.600,00**		
SA 0 / SA 1	**(0) Nettoergebnis (21 - 22) / (1) Geldfluss operative Gebarung (31 – 32)**				**-413.900,00**			**-394.600,00**		
SU 23	**Summe Haushaltsrücklagen**				**0,00**			**0,00**		
SA00	**Nettoergebnis nach Zuw./Entn. Haushaltsrücklagen (Saldo 0 +/- SU23)**				**-413.900,00**					
Investive Gebarung										
SU 33	**Summe Einzahlungen investive Gebarung**							**0,00**		
1/321000-042000	Einrichtungen u. EDV		3415	41				2.000,00		
1/321000-042100	Musikinstrumente		3415	41				4.300,00		
SU 34	**Summe Auszahlungen investive Gebarung**							**6.300,00**		
SA2	**Saldo (2) Geldfluss aus der Investiven Gebarung (33 – 34)**							**-6.300,00**		
SA3	**Saldo (3) Nettofinanzierungssaldo (Saldo 1 + Saldo 2)**							**-400.900,00**		
Finanzierungstätigkeit										
SU 35	**Summe Einzahlungen aus der Finanzierungstätigkeit**							**0,00**		
SU 36	**Summe Auszahlungen aus der Finanzierungstätigkeit**							**0,00**		
SA4	**Saldo (4) Geldfluss aus der Finanzierungstätigkeit (35 – 36)**							**0,00**		
SA5	**Saldo (5) Geldfluss aus der voranschlagswirksamen Gebarung (Saldo 3 + Saldo 4)**							**-400.900,00**		
322	**Maßnahmen zur Förderung der Musikpflege**									
322000	**Maßnahmen der Musikpflege**									
Operative Gebarung										
SU 21 / 31	**Summe Erträge / Einzahlungen operative Gebarung**				**0,00**			**0,00**		
1/322000-520000	Geldbezüge Musikverein	2211	3211	20	12.300,00			12.300,00		
1/322000-580000	DB Finanzamt	2212	3212	20	500,00			500,00		
1/322000-582000	DGB Sozialversicherung	2212	3212	20	2.700,00			2.700,00		
1/322000-757000	Laufende Zuschüsse an Musikvereine	2234	3234	27	5.000,00			5.000,00		
SU 22 / 32	**Summe Aufwendungen / Auszahlungen operative Gebarung**				**20.500,00**			**20.500,00**		
SA 0 / SA 1	**(0) Nettoergebnis (21 - 22) / (1) Geldfluss operative Gebarung (31 – 32)**				**-20.500,00**			**-20.500,00**		
SU 23	**Summe Haushaltsrücklagen**				**0,00**			**0,00**		
SA00	**Nettoergebnis nach Zuw./Entn. Haushaltsrücklagen (Saldo 0 +/- SU23)**				**-20.500,00**					
Investive Gebarung										
SU 33	**Summe Einzahlungen investive Gebarung**							**0,00**		
SU 34	**Summe Auszahlungen investive Gebarung**							**0,00**		
SA2	**Saldo (2) Geldfluss aus der Investiven Gebarung (33 – 34)**							**0,00**		
SA3	**Saldo (3) Nettofinanzierungssaldo (Saldo 1 + Saldo 2)**							**-20.500,00**		

		MVAG EH	MVAG FH	QU	Ergebnisvoranschlag VA 2020	Ergebnisvoranschlag VA 2019	Ergebnisvoranschlag RA 2018	Finanzierungsvoranschlag VA 2020	Finanzierungsvoranschlag VA 2019	Finanzierungsvoranschlag RA 2018
Finanzierungstätigkeit										
SU 35	**Summe Einzahlungen aus der Finanzierungstätigkeit**							**0,00**		
SU 36	**Summe Auszahlungen aus der Finanzierungstätigkeit**							**0,00**		
SA4	**Saldo (4) Geldfluss aus der Finanzierungstätigkeit (35 – 36)**							**0,00**		
SA5	**Saldo (5) Geldfluss aus der voranschlagswirksamen Gebarung (Saldo 3 + Saldo 4)**							**-20.500,00**		
36	**Heimatpflege**									
360	**Heimatmuseen**									
360000	**Heimatmuseen**									
Operative Gebarung										
SU 21 / 31	**Summe Erträge / Einzahlungen operative Gebarung**				**0,00**			**0,00**		
1/360000-522000	Geldbezüge der nicht ganzjährig beschäftigten Angestellten	2211	3211	20	1.400,00			1.400,00		
1/360000-580000	DB Finanzamt	2212	3212	20	100,00			100,00		
1/360000-582000	DGB Sozialversicherung	2212	3212	20	300,00			300,00		
1/360000-729000	Sonstige Ausgaben f. Museum	2225	3225	24	1.500,00			1.500,00		
SU 22 / 32	**Summe Aufwendungen / Auszahlungen operative Gebarung**				**3.300,00**			**3.300,00**		
SA 0 / SA 1	**(0) Nettoergebnis (21 - 22) / (1) Geldfluss operative Gebarung (31 – 32)**				**-3.300,00**			**-3.300,00**		
SU 23	**Summe Haushaltsrücklagen**				**0,00**			**0,00**		
SA00	**Nettoergebnis nach Zuw./Entn. Haushaltsrücklagen (Saldo 0 +/- SU23)**				**-3.300,00**					
Investive Gebarung										
SU 33	**Summe Einzahlungen investive Gebarung**							**0,00**		
SU 34	**Summe Auszahlungen investive Gebarung**							**0,00**		
SA2	**Saldo (2) Geldfluss aus der Investiven Gebarung (33 – 34)**							**0,00**		
SA3	**Saldo (3) Nettofinanzierungssaldo (Saldo 1 + Saldo 2)**							**-3.300,00**		
Finanzierungstätigkeit										
SU 35	**Summe Einzahlungen aus der Finanzierungstätigkeit**							**0,00**		
SU 36	**Summe Auszahlungen aus der Finanzierungstätigkeit**							**0,00**		
SA4	**Saldo (4) Geldfluss aus der Finanzierungstätigkeit (35 – 36)**							**0,00**		
SA5	**Saldo (5) Geldfluss aus der voranschlagswirksamen Gebarung (Saldo 3 + Saldo 4)**							**-3.300,00**		
361	**Nichtwissenschaftliche Archive**									
361000	**Nicht Wissenschaftliche Archive**									
Operative Gebarung										
2/361000+829000	Einnahmen Verkauf Orts-Chronik	2116	3116	18	300,00			300,00		
SU 21 / 31	**Summe Erträge / Einzahlungen operative Gebarung**				**300,00**			**300,00**		

		MVAG EH	MVAG FH	QU	Ergebnisvoranschlag VA 2020	Ergebnisvoranschlag VA 2019	Ergebnisvoranschlag RA 2018	Finanzierungsvoranschlag VA 2020	Finanzierungsvoranschlag VA 2019	Finanzierungsvoranschlag RA 2018
1/361000-457000	Archivierung Filmmaterial	2221	3221	23	700,00			700,00		
SU 22 / 32	**Summe Aufwendungen / Auszahlungen operative Gebarung**				**700,00**			**700,00**		
SA 0 / SA 1	**(0) Nettoergebnis (21 - 22) / (1) Geldfluss operative Gebarung (31 – 32)**				**-400,00**			**-400,00**		
SU 23	**Summe Haushaltsrücklagen**				**0,00**			**0,00**		
SA00	**Nettoergebnis nach Zuw./Entn. Haushaltsrücklagen (Saldo 0 +/- SU23)**				**-400,00**					
Investive Gebarung										
SU 33	**Summe Einzahlungen investive Gebarung**							**0,00**		
SU 34	**Summe Auszahlungen investive Gebarung**							**0,00**		
SA2	**Saldo (2) Geldfluss aus der Investiven Gebarung (33 – 34)**							**0,00**		
SA3	**Saldo (3) Nettofinanzierungssaldo (Saldo 1 + Saldo 2)**							**-400,00**		
Finanzierungstätigkeit										
SU 35	**Summe Einzahlungen aus der Finanzierungstätigkeit**							**0,00**		
SU 36	**Summe Auszahlungen aus der Finanzierungstätigkeit**							**0,00**		
SA4	**Saldo (4) Geldfluss aus der Finanzierungstätigkeit (35 – 36)**							**0,00**		
SA5	**Saldo (5) Geldfluss aus der voranschlagswirksamen Gebarung (Saldo 3 + Saldo 4)**							**-400,00**		
362	**Denkmalpflege**									
362000	**Denkmalpflege**									
Operative Gebarung										
SU 21 / 31	**Summe Erträge / Einzahlungen operative Gebarung**				**0,00**			**0,00**		
1/362000-619000	Instandhaltung v. Denkmälern	2224	3224	24	500,00			500,00		
SU 22 / 32	**Summe Aufwendungen / Auszahlungen operative Gebarung**				**500,00**			**500,00**		
SA 0 / SA 1	**(0) Nettoergebnis (21 - 22) / (1) Geldfluss operative Gebarung (31 – 32)**				**-500,00**			**-500,00**		
SU 23	**Summe Haushaltsrücklagen**				**0,00**			**0,00**		
SA00	**Nettoergebnis nach Zuw./Entn. Haushaltsrücklagen (Saldo 0 +/- SU23)**				**-500,00**					
Investive Gebarung										
SU 33	**Summe Einzahlungen investive Gebarung**							**0,00**		
SU 34	**Summe Auszahlungen investive Gebarung**							**0,00**		
SA2	**Saldo (2) Geldfluss aus der Investiven Gebarung (33 – 34)**							**0,00**		
SA3	**Saldo (3) Nettofinanzierungssaldo (Saldo 1 + Saldo 2)**							**-500,00**		
Finanzierungstätigkeit										
SU 35	**Summe Einzahlungen aus der Finanzierungstätigkeit**							**0,00**		
SU 36	**Summe Auszahlungen aus der Finanzierungstätigkeit**							**0,00**		
SA4	**Saldo (4) Geldfluss aus der Finanzierungstätigkeit (35 – 36)**							**0,00**		
SA5	**Saldo (5) Geldfluss aus der voranschlagswirksamen Gebarung (Saldo 3 + Saldo 4)**							**-500,00**		

		MVAG EH	MVAG FH	QU	Ergebnisvoranschlag VA 2020	Ergebnisvoranschlag VA 2019	Ergebnisvoranschlag RA 2018	Finanzierungsvoranschlag VA 2020	Finanzierungsvoranschlag VA 2019	Finanzierungsvoranschlag RA 2018
369	**Sonstige Einrichtungen und Maßnahmen**									
369000	**Sonstige Einrichtungen und Maßnahmen**									
Operative Gebarung										
2/369000+829000	Sonstige Einnahmen (Wandertag,Fitmarsch)	2116	3116	18	300,00			300,00		
SU 21 / 31	**Summe Erträge / Einzahlungen operative Gebarung**				**300,00**			**300,00**		
1/369000-728000	Weihnachtsbeleuchtung	2225	3225	24	70.000,00			70.000,00		
1/369000-729000	Brauchtumspflege, Feste, Feierlichkeiten, Krippenbauverein	2225	3225	24	20.000,00			20.000,00		
SU 22 / 32	**Summe Aufwendungen / Auszahlungen operative Gebarung**				**90.000,00**			**90.000,00**		
SA 0 / SA 1	**(0) Nettoergebnis (21 - 22) / (1) Geldfluss operative Gebarung (31 – 32)**				**-89.700,00**			**-89.700,00**		
SU 23	**Summe Haushaltsrücklagen**				**0,00**			**0,00**		
SA00	**Nettoergebnis nach Zuw./Entn. Haushaltsrücklagen (Saldo 0 +/- SU23)**				**-89.700,00**					
Investive Gebarung										
SU 33	**Summe Einzahlungen investive Gebarung**							**0,00**		
SU 34	**Summe Auszahlungen investive Gebarung**							**0,00**		
SA2	**Saldo (2) Geldfluss aus der Investiven Gebarung (33 – 34)**							**0,00**		
SA3	**Saldo (3) Nettofinanzierungssaldo (Saldo 1 + Saldo 2)**							**-89.700,00**		
Finanzierungstätigkeit										
SU 35	**Summe Einzahlungen aus der Finanzierungstätigkeit**							**0,00**		
SU 36	**Summe Auszahlungen aus der Finanzierungstätigkeit**							**0,00**		
SA4	**Saldo (4) Geldfluss aus der Finanzierungstätigkeit (35 – 36)**							**0,00**		
SA5	**Saldo (5) Geldfluss aus der voranschlagswirksamen Gebarung (Saldo 3 + Saldo 4)**							**-89.700,00**		
38	**Sonstige Kulturpflege**									
381	**Maßnahmen der Kulturpflege**									
381000	**Kultursaal**									
Operative Gebarung										
2/381000+810000	Einnahmen Vermietung	2114	3114	13	45.000,00			45.000,00		
2/381000+811000	Einnahmen Verpachtung Restaurant	2115	3115	14	33.000,00			33.000,00		
2/381000+811100	Betriebskosten Restaurant	2115	3115	14	7.800,00			7.800,00		
SU 21 / 31	**Summe Erträge / Einzahlungen operative Gebarung**				**85.800,00**			**85.800,00**		
1/381000-400000	Dienstbekleidung	2221	3221	23	500,00			500,00		
1/381000-400001	Geringwertige Wirtschaftsgüter des Anlagevermögens	2221	3221	23	500,00			500,00		
1/381000-454000	Reinigungsmittel u. -zubehör inkl. WC-Papier, Einweghandtücher,.	2221	3221	23	1.000,00			1.000,00		
1/381000-459000	Sonst. Verbrauchsgüter	2221	3221	23	500,00			500,00		

		MVAG EH	MVAG FH	QU	Ergebnisvoranschlag VA 2020	Ergebnisvoranschlag VA 2019	Ergebnisvoranschlag RA 2018	Finanzierungsvoranschlag VA 2020	Finanzierungsvoranschlag VA 2019	Finanzierungsvoranschlag RA 2018
1/381000-511000	Vertragsbedienstete in handwerklicher Verwendung	2211	3211	20	40.800,00			40.800,00		
1/381000-580000	DB Finanzamt	2212	3212	20	1.600,00			1.600,00		
1/381000-582000	DGB Sozialversicherung	2212	3212	20	8.200,00			8.200,00		
1/381000-591000	Dotierung von Rückstellungen für Abfertigungen	2214			1.400,00					
1/381000-592000	Dotierung von Rückstellungen für Jubiläumszuwendungen	2214			600,00					
1/381000-600000	Strom	2222	3222	24	32.000,00			32.000,00		
1/381000-600100	Gas	2222	3222	24	26.000,00			26.000,00		
1/381000-600200	Wasser	2222	3222	24	5.000,00			5.000,00		
1/381000-618000	Instandh.Einrichtung	2224	3224	24	5.000,00			5.000,00		
1/381000-631000	Telekommunikationsdienste	2222	3222	24	2.200,00			2.200,00		
1/381000-670000	Versicherung	2222	3222	24	14.500,00			14.500,00		
1/381000-680000	Planmäßige Abschreibung	2226			1.400,00					
1/381000-700009	Miete (Vösendorfer Kommunal GmbH)	2223	3223	24	140.000,00			140.000,00		
1/381000-711000	Geb. für die Ben. von Gde.Einricht- ungen u. -anlag. gem. FAG (Ausgabe)	2225	3225	24	8.900,00			8.900,00		
1/381000-729000	Entgelte für sonstige Leistungen	2225	3225	24	1.000,00			1.000,00		
SU 22 / 32	**Summe Aufwendungen / Auszahlungen operative Gebarung**				**291.100,00**			**287.700,00**		
SA 0 / SA 1	**(0) Nettoergebnis (21 - 22) / (1) Geldfluss operative Gebarung (31 – 32)**				**-205.300,00**			**-201.900,00**		
SU 23	**Summe Haushaltsrücklagen**				**0,00**			**0,00**		
SA00	**Nettoergebnis nach Zuw./Entn. Haushaltsrücklagen (Saldo 0 +/- SU23)**				**-205.300,00**					
Investive Gebarung										
SU 33	**Summe Einzahlungen investive Gebarung**							**0,00**		
1/381000-042000	Betriebsausstattung		3415	41				1.000,00		
SU 34	**Summe Auszahlungen investive Gebarung**							**1.000,00**		
SA2	**Saldo (2) Geldfluss aus der Investiven Gebarung (33 – 34)**							**-1.000,00**		
SA3	**Saldo (3) Nettofinanzierungssaldo (Saldo 1 + Saldo 2)**							**-202.900,00**		
Finanzierungstätigkeit										
SU 35	**Summe Einzahlungen aus der Finanzierungstätigkeit**							**0,00**		
SU 36	**Summe Auszahlungen aus der Finanzierungstätigkeit**							**0,00**		
SA4	**Saldo (4) Geldfluss aus der Finanzierungstätigkeit (35 – 36)**							**0,00**		
SA5	**Saldo (5) Geldfluss aus der voranschlagswirksamen Gebarung (Saldo 3 + Saldo 4)**							**-202.900,00**		
381100	**Kulturhalle**									
Operative Gebarung										
2/381100+829000	Sonstige Einnahmen	2116	3116	18	20.000,00			20.000,00		
SU 21 / 31	**Summe Erträge / Einzahlungen operative Gebarung**				**20.000,00**			**20.000,00**		

		MVAG EH	MVAG FH	QU	Ergebnisvoranschlag VA 2020	Ergebnisvoranschlag VA 2019	Ergebnisvoranschlag RA 2018	Finanzierungsvoranschlag VA 2020	Finanzierungsvoranschlag VA 2019	Finanzierungsvoranschlag RA 2018
1/381100-729000	Kulturelle Maßnahmen	2225	3225	24	50.000,00			50.000,00		
SU 22 / 32	**Summe Aufwendungen / Auszahlungen operative Gebarung**				**50.000,00**			**50.000,00**		
SA 0 / SA 1	**(0) Nettoergebnis (21 - 22) / (1) Geldfluss operative Gebarung (31 – 32)**				**-30.000,00**			**-30.000,00**		
SU 23	**Summe Haushaltsrücklagen**				**0,00**			**0,00**		
SA00	**Nettoergebnis nach Zuw./Entn. Haushaltsrücklagen (Saldo 0 +/- SU23)**				**-30.000,00**					
Investive Gebarung										
SU 33	**Summe Einzahlungen investive Gebarung**							**0,00**		
SU 34	**Summe Auszahlungen investive Gebarung**							**0,00**		
SA2	**Saldo (2) Geldfluss aus der Investiven Gebarung (33 – 34)**							**0,00**		
SA3	**Saldo (3) Nettofinanzierungssaldo (Saldo 1 + Saldo 2)**							**-30.000,00**		
Finanzierungstätigkeit										
SU 35	**Summe Einzahlungen aus der Finanzierungstätigkeit**							**0,00**		
SU 36	**Summe Auszahlungen aus der Finanzierungstätigkeit**							**0,00**		
SA4	**Saldo (4) Geldfluss aus der Finanzierungstätigkeit (35 – 36)**							**0,00**		
SA5	**Saldo (5) Geldfluss aus der voranschlagswirksamen Gebarung (Saldo 3 + Saldo 4)**							**-30.000,00**		
39	**Kultus**									
390	**Kirchliche Angelegenheiten**									
390000	**Kirchliche Angelegenheiten**									
Operative Gebarung										
SU 21 / 31	**Summe Erträge / Einzahlungen operative Gebarung**				**0,00**			**0,00**		
1/390000-614000	Instandhaltung von Gebäuden (Kapelle, ...)	2224	3224	24	1.000,00			1.000,00		
1/390000-670000	Versicherungen (Kapelle)	2222	3222	24	200,00			200,00		
1/390000-729000	Kirchliche Aufwendungen	2225	3225	24	11.000,00			11.000,00		
SU 22 / 32	**Summe Aufwendungen / Auszahlungen operative Gebarung**				**12.200,00**			**12.200,00**		
SA 0 / SA 1	**(0) Nettoergebnis (21 - 22) / (1) Geldfluss operative Gebarung (31 – 32)**				**-12.200,00**			**-12.200,00**		
SU 23	**Summe Haushaltsrücklagen**				**0,00**			**0,00**		
SA00	**Nettoergebnis nach Zuw./Entn. Haushaltsrücklagen (Saldo 0 +/- SU23)**				**-12.200,00**					
Investive Gebarung										
SU 33	**Summe Einzahlungen investive Gebarung**							**0,00**		
SU 34	**Summe Auszahlungen investive Gebarung**							**0,00**		
SA2	**Saldo (2) Geldfluss aus der Investiven Gebarung (33 – 34)**							**0,00**		
SA3	**Saldo (3) Nettofinanzierungssaldo (Saldo 1 + Saldo 2)**							**-12.200,00**		
Finanzierungstätigkeit										
SU 35	**Summe Einzahlungen aus der Finanzierungstätigkeit**							**0,00**		
SU 36	**Summe Auszahlungen aus der Finanzierungstätigkeit**							**0,00**		

	MVAG EH MVAG FH QU	Ergebnisvoranschlag			Finanzierungsvoranschlag		
		VA 2020	VA 2019	RA 2018	VA 2020	VA 2019	RA 2018
SA4	**Saldo (4) Geldfluss aus der Finanzierungstätigkeit (35 – 36)**				**0,00**		
SA5	**Saldo (5) Geldfluss aus der voranschlagswirksamen Gebarung (Saldo 3 + Saldo 4)**				**-12.200,00**		

		MVAG EH	MVAG FH	QU	Ergebnisvoranschlag VA 2020	Ergebnisvoranschlag VA 2019	Ergebnisvoranschlag RA 2018	Finanzierungsvoranschlag VA 2020	Finanzierungsvoranschlag VA 2019	Finanzierungsvoranschlag RA 2018
4	**Soziale Wohlfahrt und Wohnbauförderung**									
41	**Allgemeine öffentliche Wohlfahrt**									
419	**Sonstige Einrichtungen und Maßnahmen**									
419000	**Sonstige Einrichtungen und Maßnahmen**									
Operative Gebarung										
SU 21 / 31	**Summe Erträge / Einzahlungen operative Gebarung**				**0,00**			**0,00**		
1/419000-751000	Sozialhilfe-Wohnsitzgemeindebeitrag	2231	3231	26	68.900,00			68.900,00		
1/419000-751100	Sozialhilfeumlage	2231	3231	26	1.875.000,00			1.875.000,00		
SU 22 / 32	**Summe Aufwendungen / Auszahlungen operative Gebarung**				**1.943.900,00**			**1.943.900,00**		
SA 0 / SA 1	**(0) Nettoergebnis (21 - 22) / (1) Geldfluss operative Gebarung (31 – 32)**				**-1.943.900,00**			**-1.943.900,00**		
SU 23	**Summe Haushaltsrücklagen**				**0,00**			**0,00**		
SA00	**Nettoergebnis nach Zuw./Entn. Haushaltsrücklagen (Saldo 0 +/- SU23)**				**-1.943.900,00**					
Investive Gebarung										
SU 33	**Summe Einzahlungen investive Gebarung**							**0,00**		
SU 34	**Summe Auszahlungen investive Gebarung**							**0,00**		
SA2	**Saldo (2) Geldfluss aus der Investiven Gebarung (33 – 34)**							**0,00**		
SA3	**Saldo (3) Nettofinanzierungssaldo (Saldo 1 + Saldo 2)**							**-1.943.900,00**		
Finanzierungstätigkeit										
SU 35	**Summe Einzahlungen aus der Finanzierungstätigkeit**							**0,00**		
SU 36	**Summe Auszahlungen aus der Finanzierungstätigkeit**							**0,00**		
SA4	**Saldo (4) Geldfluss aus der Finanzierungstätigkeit (35 – 36)**							**0,00**		
SA5	**Saldo (5) Geldfluss aus der voranschlagswirksamen Gebarung (Saldo 3 + Saldo 4)**							**-1.943.900,00**		
42	**Freie Wohlfahrt**									
423	**Essen auf Rädern**									
423000	**Essen auf Rädern**									
Operative Gebarung										
2/423000+808000	Essen auf Rädern	2116	3116	16	42.000,00			42.000,00		
2/423000+871100	Landeszuschüsse	2121	3121	33	7.500,00			7.500,00		
SU 21 / 31	**Summe Erträge / Einzahlungen operative Gebarung**				**49.500,00**			**49.500,00**		
1/423000-400001	Geringwertige Wirtschaftsgüter des Anlagevermögens	2221	3221	23	200,00			200,00		
1/423000-452000	Treibstoffe	2221	3221	23	1.300,00			1.300,00		
1/423000-511000	Vertragsbedienstete in handwerklicher Verwaltung	2211	3211	20	52.300,00			52.300,00		
1/423000-580000	DB Finanzamt	2212	3212	20	2.100,00			2.100,00		

		MVAG EH	MVAG FH	QU	Ergebnisvoranschlag VA 2020	Ergebnisvoranschlag VA 2019	Ergebnisvoranschlag RA 2018	Finanzierungsvoranschlag VA 2020	Finanzierungsvoranschlag VA 2019	Finanzierungsvoranschlag RA 2018
1/423000-582000	DGB Sozialversicherung	2212	3212	20	11.000,00			11.000,00		
1/423000-617000	Instandhaltung von Fahrzeugen	2224	3224	24	500,00			500,00		
1/423000-670000	Versicherungen	2222	3222	24	2.800,00			2.800,00		
1/423000-705000	Kfz-Leasing	2223	3223	24	2.600,00			2.600,00		
1/423000-728000	Essen auf Rädern	2225	3225	24	55.000,00			55.000,00		
SU 22 / 32	**Summe Aufwendungen / Auszahlungen operative Gebarung**				**127.800,00**			**127.800,00**		
SA 0 / SA 1	**(0) Nettoergebnis (21 - 22) / (1) Geldfluss operative Gebarung (31 – 32)**				**-78.300,00**			**-78.300,00**		
SU 23	**Summe Haushaltsrücklagen**				**0,00**			**0,00**		
SA00	**Nettoergebnis nach Zuw./Entn. Haushaltsrücklagen (Saldo 0 +/- SU23)**				**-78.300,00**					
Investive Gebarung										
SU 33	**Summe Einzahlungen investive Gebarung**							**0,00**		
SU 34	**Summe Auszahlungen investive Gebarung**							**0,00**		
SA2	**Saldo (2) Geldfluss aus der Investiven Gebarung (33 – 34)**							**0,00**		
SA3	**Saldo (3) Nettofinanzierungssaldo (Saldo 1 + Saldo 2)**							**-78.300,00**		
Finanzierungstätigkeit										
SU 35	**Summe Einzahlungen aus der Finanzierungstätigkeit**							**0,00**		
SU 36	**Summe Auszahlungen aus der Finanzierungstätigkeit**							**0,00**		
SA4	**Saldo (4) Geldfluss aus der Finanzierungstätigkeit (35 – 36)**							**0,00**		
SA5	**Saldo (5) Geldfluss aus der voranschlagswirksamen Gebarung (Saldo 3 + Saldo 4)**							**-78.300,00**		
429	**Sonstige Einrichtungen und Maßnahmen**									
429000	**Tagesheimstätten - Allg. Wohlfahrt**									
Operative Gebarung										
2/429000+810000	Ersätze d. Erholungsaktion	2114	3114	13	20.000,00			20.000,00		
2/429000+829000	Sonstige Einnahmen	2116	3116	18	400,00			400,00		
SU 21 / 31	**Summe Erträge / Einzahlungen operative Gebarung**				**20.400,00**			**20.400,00**		
1/429000-511000	Geldbezüge der Vertragsbediensteten in handwerklicher Verwendung (Betreutes Wohnen)	2211	3211	20	9.400,00			9.400,00		
1/429000-523000	Bezüge Arbeiter nicht ganzj. Besch.	2211	3211	20	10.000,00			10.000,00		
1/429000-580000	DB Finanzamt	2212	3212	20	1.600,00			1.600,00		
1/429000-582000	DGB Sozialversicherung	2212	3212	20	10.000,00			10.000,00		
1/429000-670000	Versicherungen	2222	3222	24	200,00			200,00		
1/429000-768000	Freie Wohlfahrt für Bedürftige	2234	3234	27	75.000,00			75.000,00		
SU 22 / 32	**Summe Aufwendungen / Auszahlungen operative Gebarung**				**106.200,00**			**106.200,00**		
SA 0 / SA 1	**(0) Nettoergebnis (21 - 22) / (1) Geldfluss operative Gebarung (31 – 32)**				**-85.800,00**			**-85.800,00**		
SU 23	**Summe Haushaltsrücklagen**				**0,00**			**0,00**		
SA00	**Nettoergebnis nach Zuw./Entn. Haushaltsrücklagen (Saldo 0 +/- SU23)**				**-85.800,00**					

		MVAG EH	MVAG FH	QU	Ergebnisvoranschlag VA 2020	Ergebnisvoranschlag VA 2019	Ergebnisvoranschlag RA 2018	Finanzierungsvoranschlag VA 2020	Finanzierungsvoranschlag VA 2019	Finanzierungsvoranschlag RA 2018
Investive Gebarung										
SU 33	**Summe Einzahlungen investive Gebarung**							**0,00**		
1/429000-042000	Betreutes Wohnen (Grundausstattung Küche)		3415	41				10.000,00		
SU 34	**Summe Auszahlungen investive Gebarung**							**10.000,00**		
SA2	**Saldo (2) Geldfluss aus der Investiven Gebarung (33 – 34)**							**-10.000,00**		
SA3	**Saldo (3) Nettofinanzierungssaldo (Saldo 1 + Saldo 2)**							**-95.800,00**		
Finanzierungstätigkeit										
SU 35	**Summe Einzahlungen aus der Finanzierungstätigkeit**							**0,00**		
SU 36	**Summe Auszahlungen aus der Finanzierungstätigkeit**							**0,00**		
SA4	**Saldo (4) Geldfluss aus der Finanzierungstätigkeit (35 – 36)**							**0,00**		
SA5	**Saldo (5) Geldfluss aus der voranschlagswirksamen Gebarung (Saldo 3 + Saldo 4)**							**-95.800,00**		
43	**Jugendwohlfahrt**									
439	**Sonstige Einrichtungen und Maßnahmen**									
439000	**Sonstige Einrichtungen und Maßnahmen**									
Operative Gebarung										
2/439000+810000	Ersatz Kindererholungsaktion (+ Ferienspiel)	2114	3114	13	500,00			500,00		
SU 21 / 31	**Summe Erträge / Einzahlungen operative Gebarung**				**500,00**			**500,00**		
1/439000-728000	Ferienaktionen (Ferienspiel, ...)	2225	3225	24	9.000,00			9.000,00		
1/439000-751000	Jugendwohlfahrtsumlage	2231	3231	26	276.000,00			276.000,00		
1/439000-768100	Ersätze Tagesmütter, Kinderbetreuung	2234	3234	27	1.000,00			1.000,00		
SU 22 / 32	**Summe Aufwendungen / Auszahlungen operative Gebarung**				**286.000,00**			**286.000,00**		
SA 0 / SA 1	**(0) Nettoergebnis (21 - 22) / (1) Geldfluss operative Gebarung (31 – 32)**				**-285.500,00**			**-285.500,00**		
SU 23	**Summe Haushaltsrücklagen**				**0,00**			**0,00**		
SA00	**Nettoergebnis nach Zuw./Entn. Haushaltsrücklagen (Saldo 0 +/- SU23)**				**-285.500,00**					
Investive Gebarung										
SU 33	**Summe Einzahlungen investive Gebarung**							**0,00**		
SU 34	**Summe Auszahlungen investive Gebarung**							**0,00**		
SA2	**Saldo (2) Geldfluss aus der Investiven Gebarung (33 – 34)**							**0,00**		
SA3	**Saldo (3) Nettofinanzierungssaldo (Saldo 1 + Saldo 2)**							**-285.500,00**		
Finanzierungstätigkeit										
SU 35	**Summe Einzahlungen aus der Finanzierungstätigkeit**							**0,00**		
SU 36	**Summe Auszahlungen aus der Finanzierungstätigkeit**							**0,00**		
SA4	**Saldo (4) Geldfluss aus der Finanzierungstätigkeit (35 – 36)**							**0,00**		

		MVAG EH	MVAG FH	QU	Ergebnisvoranschlag VA 2020	Ergebnisvoranschlag VA 2019	Ergebnisvoranschlag RA 2018	Finanzierungsvoranschlag VA 2020	Finanzierungsvoranschlag VA 2019	Finanzierungsvoranschlag RA 2018
SA5	**Saldo (5) Geldfluss aus der voranschlagswirksamen Gebarung (Saldo 3 + Saldo 4)**							**-285.500,00**		
44	**Behebung von Notständen**									
440	**Einrichtungen**									
440000	**Sonstige Notstandsmassnahmen**									
Operative Gebarung										
SU 21 / 31	**Summe Erträge / Einzahlungen operative Gebarung**				**0,00**			**0,00**		
1/440000-768000	Sondernotstandshilfe (inkl. Sozialfonds)	2234	3234	27	42.000,00			42.000,00		
SU 22 / 32	**Summe Aufwendungen / Auszahlungen operative Gebarung**				**42.000,00**			**42.000,00**		
SA 0 / SA 1	**(0) Nettoergebnis (21 - 22) / (1) Geldfluss operative Gebarung (31 – 32)**				**-42.000,00**			**-42.000,00**		
SU 23	**Summe Haushaltsrücklagen**				**0,00**			**0,00**		
SA00	**Nettoergebnis nach Zuw./Entn. Haushaltsrücklagen (Saldo 0 +/- SU23)**				**-42.000,00**					
Investive Gebarung										
SU 33	**Summe Einzahlungen investive Gebarung**							**0,00**		
SU 34	**Summe Auszahlungen investive Gebarung**							**0,00**		
SA2	**Saldo (2) Geldfluss aus der Investiven Gebarung (33 – 34)**							**0,00**		
SA3	**Saldo (3) Nettofinanzierungssaldo (Saldo 1 + Saldo 2)**							**-42.000,00**		
Finanzierungstätigkeit										
SU 35	**Summe Einzahlungen aus der Finanzierungstätigkeit**							**0,00**		
SU 36	**Summe Auszahlungen aus der Finanzierungstätigkeit**							**0,00**		
SA4	**Saldo (4) Geldfluss aus der Finanzierungstätigkeit (35 – 36)**							**0,00**		
SA5	**Saldo (5) Geldfluss aus der voranschlagswirksamen Gebarung (Saldo 3 + Saldo 4)**							**-42.000,00**		
46	**Familienpolitische Maßnahmen**									
469	**Sonstige Maßnahmen**									
469000	**Sonstige Massnahmen**									
Operative Gebarung										
SU 21 / 31	**Summe Erträge / Einzahlungen operative Gebarung**				**0,00**			**0,00**		
1/469000-413000	Säuglingswäschepakete	2221	3221	23	2.000,00			2.000,00		
SU 22 / 32	**Summe Aufwendungen / Auszahlungen operative Gebarung**				**2.000,00**			**2.000,00**		
SA 0 / SA 1	**(0) Nettoergebnis (21 - 22) / (1) Geldfluss operative Gebarung (31 – 32)**				**-2.000,00**			**-2.000,00**		
SU 23	**Summe Haushaltsrücklagen**				**0,00**			**0,00**		
SA00	**Nettoergebnis nach Zuw./Entn. Haushaltsrücklagen (Saldo 0 +/- SU23)**				**-2.000,00**					
Investive Gebarung										
SU 33	**Summe Einzahlungen investive Gebarung**							**0,00**		
SU 34	**Summe Auszahlungen investive Gebarung**							**0,00**		

		MVAG EH	MVAG FH	QU	Ergebnisvoranschlag VA 2020	Ergebnisvoranschlag VA 2019	Ergebnisvoranschlag RA 2018	Finanzierungsvoranschlag VA 2020	Finanzierungsvoranschlag VA 2019	Finanzierungsvoranschlag RA 2018
SA2	**Saldo (2) Geldfluss aus der Investiven Gebarung (33 – 34)**							**0,00**		
SA3	**Saldo (3) Nettofinanzierungssaldo (Saldo 1 + Saldo 2)**							**-2.000,00**		
Finanzierungstätigkeit										
SU 35	**Summe Einzahlungen aus der Finanzierungstätigkeit**							**0,00**		
SU 36	**Summe Auszahlungen aus der Finanzierungstätigkeit**							**0,00**		
SA4	**Saldo (4) Geldfluss aus der Finanzierungstätigkeit (35 – 36)**							**0,00**		
SA5	**Saldo (5) Geldfluss aus der voranschlagswirksamen Gebarung (Saldo 3 + Saldo 4)**							**-2.000,00**		
48	**Wohnbauförderung**									
489	**Sonstige Maßnahmen**									
489000	**Sonstige Maßnahmen**									
Operative Gebarung										
SU 21 / 31	**Summe Erträge / Einzahlungen operative Gebarung**				**0,00**			**0,00**		
1/489000-768000	Zinsenzuschuss gemeinde- unterstützte Darlehen	2234	3234	27	9.000,00			9.000,00		
1/489000-768100	Annuitätenzuschuss Burgl. Genossenschaft	2234	3234	27	34.900,00			34.900,00		
SU 22 / 32	**Summe Aufwendungen / Auszahlungen operative Gebarung**				**43.900,00**			**43.900,00**		
SA 0 / SA 1	**(0) Nettoergebnis (21 - 22) / (1) Geldfluss operative Gebarung (31 – 32)**				**-43.900,00**			**-43.900,00**		
SU 23	**Summe Haushaltsrücklagen**				**0,00**			**0,00**		
SA00	**Nettoergebnis nach Zuw./Entn. Haushaltsrücklagen (Saldo 0 +/- SU23)**				**-43.900,00**					
Investive Gebarung										
SU 33	**Summe Einzahlungen investive Gebarung**							**0,00**		
SU 34	**Summe Auszahlungen investive Gebarung**							**0,00**		
SA2	**Saldo (2) Geldfluss aus der Investiven Gebarung (33 – 34)**							**0,00**		
SA3	**Saldo (3) Nettofinanzierungssaldo (Saldo 1 + Saldo 2)**							**-43.900,00**		
Finanzierungstätigkeit										
SU 35	**Summe Einzahlungen aus der Finanzierungstätigkeit**							**0,00**		
SU 36	**Summe Auszahlungen aus der Finanzierungstätigkeit**							**0,00**		
SA4	**Saldo (4) Geldfluss aus der Finanzierungstätigkeit (35 – 36)**							**0,00**		
SA5	**Saldo (5) Geldfluss aus der voranschlagswirksamen Gebarung (Saldo 3 + Saldo 4)**							**-43.900,00**		

		MVAG EH	MVAG FH	QU	Ergebnisvoranschlag VA 2020	Ergebnisvoranschlag VA 2019	Ergebnisvoranschlag RA 2018	Finanzierungsvoranschlag VA 2020	Finanzierungsvoranschlag VA 2019	Finanzierungsvoranschlag RA 2018
5 Gesundheit										
50	**Gesonderte Verwaltung**									
500	**Gesundheitsamt**									
500000	**Gesundheitsamt**									
Operative Gebarung										
2/500000+829000	Gesunde Gemeinde Einnahmen	2116	3116	18	1.500,00			1.500,00		
SU 21 / 31	**Summe Erträge / Einzahlungen operative Gebarung**				**1.500,00**			**1.500,00**		
1/500000-728000	Gesunde Gemeinde	2225	3225	24	4.500,00			4.500,00		
SU 22 / 32	**Summe Aufwendungen / Auszahlungen operative Gebarung**				**4.500,00**			**4.500,00**		
SA 0 / SA 1	**(0) Nettoergebnis (21 - 22) / (1) Geldfluss operative Gebarung (31 – 32)**				**-3.000,00**			**-3.000,00**		
SU 23	**Summe Haushaltsrücklagen**				**0,00**			**0,00**		
SA00	**Nettoergebnis nach Zuw./Entn. Haushaltsrücklagen (Saldo 0 +/- SU23)**				**-3.000,00**					
Investive Gebarung										
SU 33	**Summe Einzahlungen investive Gebarung**							**0,00**		
SU 34	**Summe Auszahlungen investive Gebarung**							**0,00**		
SA2	**Saldo (2) Geldfluss aus der Investiven Gebarung (33 – 34)**							**0,00**		
SA3	**Saldo (3) Nettofinanzierungssaldo (Saldo 1 + Saldo 2)**							**-3.000,00**		
Finanzierungstätigkeit										
SU 35	**Summe Einzahlungen aus der Finanzierungstätigkeit**							**0,00**		
SU 36	**Summe Auszahlungen aus der Finanzierungstätigkeit**							**0,00**		
SA4	**Saldo (4) Geldfluss aus der Finanzierungstätigkeit (35 – 36)**							**0,00**		
SA5	**Saldo (5) Geldfluss aus der voranschlagswirksamen Gebarung (Saldo 3 + Saldo 4)**							**-3.000,00**		
51	**Gesundheitsdienst**									
510	**Medizinische Bereichsversorgung**									
510000	**Medizinische Bereichsversorgung**									
Operative Gebarung										
SU 21 / 31	**Summe Erträge / Einzahlungen operative Gebarung**				**0,00**			**0,00**		
1/510000-564000	Totenbeschaugebühren	2211	3211	20	5.000,00			5.000,00		
1/510000-751000	Kosten gemeindeärztlicher Dienst (Pensionsverband Gemeindeärzte NÖ)	2231	3231	26	24.400,00			24.400,00		
SU 22 / 32	**Summe Aufwendungen / Auszahlungen operative Gebarung**				**29.400,00**			**29.400,00**		
SA 0 / SA 1	**(0) Nettoergebnis (21 - 22) / (1) Geldfluss operative Gebarung (31 – 32)**				**-29.400,00**			**-29.400,00**		
SU 23	**Summe Haushaltsrücklagen**				**0,00**			**0,00**		
SA00	**Nettoergebnis nach Zuw./Entn. Haushaltsrücklagen (Saldo 0 +/- SU23)**				**-29.400,00**					

		MVAG EH	MVAG FH	QU	Ergebnisvoranschlag VA 2020	Ergebnisvoranschlag VA 2019	Ergebnisvoranschlag RA 2018	Finanzierungsvoranschlag VA 2020	Finanzierungsvoranschlag VA 2019	Finanzierungsvoranschlag RA 2018
Investive Gebarung										
SU 33	**Summe Einzahlungen investive Gebarung**							**0,00**		
SU 34	**Summe Auszahlungen investive Gebarung**							**0,00**		
SA2	**Saldo (2) Geldfluss aus der Investiven Gebarung (33 – 34)**							**0,00**		
SA3	**Saldo (3) Nettofinanzierungssaldo (Saldo 1 + Saldo 2)**							**-29.400,00**		
Finanzierungstätigkeit										
SU 35	**Summe Einzahlungen aus der Finanzierungstätigkeit**							**0,00**		
SU 36	**Summe Auszahlungen aus der Finanzierungstätigkeit**							**0,00**		
SA4	**Saldo (4) Geldfluss aus der Finanzierungstätigkeit (35 – 36)**							**0,00**		
SA5	**Saldo (5) Geldfluss aus der voranschlagswirksamen Gebarung (Saldo 3 + Saldo 4)**							**-29.400,00**		
512	**Sonstige medizinische Beratung und Betreuung**									
512000	**Sonstige Medizinische Beratung und Betreuung**									
Operative Gebarung										
SU 21 / 31	**Summe Erträge / Einzahlungen operative Gebarung**				**0,00**			**0,00**		
1/512000-728000	Impfungen	2225	3225	24	12.000,00			12.000,00		
1/512000-729000	Arbeits-u.Sozialmed.Zentrum Mödling	2225	3225	24	9.400,00			9.400,00		
SU 22 / 32	**Summe Aufwendungen / Auszahlungen operative Gebarung**				**21.400,00**			**21.400,00**		
SA 0 / SA 1	**(0) Nettoergebnis (21 - 22) / (1) Geldfluss operative Gebarung (31 – 32)**				**-21.400,00**			**-21.400,00**		
SU 23	**Summe Haushaltsrücklagen**				**0,00**			**0,00**		
SA00	**Nettoergebnis nach Zuw./Entn. Haushaltsrücklagen (Saldo 0 +/- SU23)**				**-21.400,00**					
Investive Gebarung										
SU 33	**Summe Einzahlungen investive Gebarung**							**0,00**		
SU 34	**Summe Auszahlungen investive Gebarung**							**0,00**		
SA2	**Saldo (2) Geldfluss aus der Investiven Gebarung (33 – 34)**							**0,00**		
SA3	**Saldo (3) Nettofinanzierungssaldo (Saldo 1 + Saldo 2)**							**-21.400,00**		
Finanzierungstätigkeit										
SU 35	**Summe Einzahlungen aus der Finanzierungstätigkeit**							**0,00**		
SU 36	**Summe Auszahlungen aus der Finanzierungstätigkeit**							**0,00**		
SA4	**Saldo (4) Geldfluss aus der Finanzierungstätigkeit (35 – 36)**							**0,00**		
SA5	**Saldo (5) Geldfluss aus der voranschlagswirksamen Gebarung (Saldo 3 + Saldo 4)**							**-21.400,00**		
513	**Desinfektionsanstalten**									
513000	**Desinfektionsanstalten**									
Operative Gebarung										
SU 21 / 31	**Summe Erträge / Einzahlungen operative Gebarung**				**0,00**			**0,00**		

		MVAG EH	MVAG FH	QU	Ergebnisvoranschlag VA 2020	Ergebnisvoranschlag VA 2019	Ergebnisvoranschlag RA 2018	Finanzierungsvoranschlag VA 2020	Finanzierungsvoranschlag VA 2019	Finanzierungsvoranschlag RA 2018
1/513000-728000	Desinfektionen	2225	3225	24	600,00			600,00		
SU 22 / 32	**Summe Aufwendungen / Auszahlungen operative Gebarung**				**600,00**			**600,00**		
SA 0 / SA 1	**(0) Nettoergebnis (21 - 22) / (1) Geldfluss operative Gebarung (31 – 32)**				**-600,00**			**-600,00**		
SU 23	**Summe Haushaltsrücklagen**				**0,00**			**0,00**		
SA00	**Nettoergebnis nach Zuw./Entn. Haushaltsrücklagen (Saldo 0 +/- SU23)**				**-600,00**					
Investive Gebarung										
SU 33	**Summe Einzahlungen investive Gebarung**							**0,00**		
SU 34	**Summe Auszahlungen investive Gebarung**							**0,00**		
SA2	**Saldo (2) Geldfluss aus der Investiven Gebarung (33 – 34)**							**0,00**		
SA3	**Saldo (3) Nettofinanzierungssaldo (Saldo 1 + Saldo 2)**							**-600,00**		
Finanzierungstätigkeit										
SU 35	**Summe Einzahlungen aus der Finanzierungstätigkeit**							**0,00**		
SU 36	**Summe Auszahlungen aus der Finanzierungstätigkeit**							**0,00**		
SA4	**Saldo (4) Geldfluss aus der Finanzierungstätigkeit (35 – 36)**							**0,00**		
SA5	**Saldo (5) Geldfluss aus der voranschlagswirksamen Gebarung (Saldo 3 + Saldo 4)**							**-600,00**		
516	**Schulgesundheitsdienst**									
516000	**Schulgesundheitsdienst**									
Operative Gebarung										
SU 21 / 31	**Summe Erträge / Einzahlungen operative Gebarung**				**0,00**			**0,00**		
1/516000-728000	Schulgesundheitsdienst	2225	3225	24	6.000,00			6.000,00		
SU 22 / 32	**Summe Aufwendungen / Auszahlungen operative Gebarung**				**6.000,00**			**6.000,00**		
SA 0 / SA 1	**(0) Nettoergebnis (21 - 22) / (1) Geldfluss operative Gebarung (31 – 32)**				**-6.000,00**			**-6.000,00**		
SU 23	**Summe Haushaltsrücklagen**				**0,00**			**0,00**		
SA00	**Nettoergebnis nach Zuw./Entn. Haushaltsrücklagen (Saldo 0 +/- SU23)**				**-6.000,00**					
Investive Gebarung										
SU 33	**Summe Einzahlungen investive Gebarung**							**0,00**		
SU 34	**Summe Auszahlungen investive Gebarung**							**0,00**		
SA2	**Saldo (2) Geldfluss aus der Investiven Gebarung (33 – 34)**							**0,00**		
SA3	**Saldo (3) Nettofinanzierungssaldo (Saldo 1 + Saldo 2)**							**-6.000,00**		
Finanzierungstätigkeit										
SU 35	**Summe Einzahlungen aus der Finanzierungstätigkeit**							**0,00**		
SU 36	**Summe Auszahlungen aus der Finanzierungstätigkeit**							**0,00**		
SA4	**Saldo (4) Geldfluss aus der Finanzierungstätigkeit (35 – 36)**							**0,00**		
SA5	**Saldo (5) Geldfluss aus der voranschlagswirksamen Gebarung (Saldo 3 + Saldo 4)**							**-6.000,00**		

		MVAG EH	MVAG FH	QU	Ergebnisvoranschlag VA 2020	Ergebnisvoranschlag VA 2019	Ergebnisvoranschlag RA 2018	Finanzierungsvoranschlag VA 2020	Finanzierungsvoranschlag VA 2019	Finanzierungsvoranschlag RA 2018
52	**Umweltschutz**									
522	**Reinhaltung der Luft**									
522000	**Reinhaltung der Luft**									
Operative Gebarung										
SU 21 / 31	**Summe Erträge / Einzahlungen operative Gebarung**				**0,00**			**0,00**		
1/522000-726000	Mitgliedsbeitrag Klimabündnis	2225	3225	24	1.700,00			1.700,00		
SU 22 / 32	**Summe Aufwendungen / Auszahlungen operative Gebarung**				**1.700,00**			**1.700,00**		
SA 0 / SA 1	**(0) Nettoergebnis (21 - 22) / (1) Geldfluss operative Gebarung (31 – 32)**				**-1.700,00**			**-1.700,00**		
SU 23	**Summe Haushaltsrücklagen**				**0,00**			**0,00**		
SA00	**Nettoergebnis nach Zuw./Entn. Haushaltsrücklagen (Saldo 0 +/- SU23)**				**-1.700,00**					
Investive Gebarung										
SU 33	**Summe Einzahlungen investive Gebarung**							**0,00**		
SU 34	**Summe Auszahlungen investive Gebarung**							**0,00**		
SA2	**Saldo (2) Geldfluss aus der Investiven Gebarung (33 – 34)**							**0,00**		
SA3	**Saldo (3) Nettofinanzierungssaldo (Saldo 1 + Saldo 2)**							**-1.700,00**		
Finanzierungstätigkeit										
SU 35	**Summe Einzahlungen aus der Finanzierungstätigkeit**							**0,00**		
SU 36	**Summe Auszahlungen aus der Finanzierungstätigkeit**							**0,00**		
SA4	**Saldo (4) Geldfluss aus der Finanzierungstätigkeit (35 – 36)**							**0,00**		
SA5	**Saldo (5) Geldfluss aus der voranschlagswirksamen Gebarung (Saldo 3 + Saldo 4)**							**-1.700,00**		
529	**Sonstige Einrichtungen und Maßnahmen**									
529000	**Sonstige Maßnahmen**									
Operative Gebarung										
SU 21 / 31	**Summe Erträge / Einzahlungen operative Gebarung**				**0,00**			**0,00**		
1/529000-728000	Schädlingsbekämpfung, Rattenvertilgung	2225	3225	24	10.000,00			10.000,00		
1/529000-728100	Luftuntersuchungen	2225	3225	24	1.000,00			1.000,00		
SU 22 / 32	**Summe Aufwendungen / Auszahlungen operative Gebarung**				**11.000,00**			**11.000,00**		
SA 0 / SA 1	**(0) Nettoergebnis (21 - 22) / (1) Geldfluss operative Gebarung (31 – 32)**				**-11.000,00**			**-11.000,00**		
SU 23	**Summe Haushaltsrücklagen**				**0,00**			**0,00**		
SA00	**Nettoergebnis nach Zuw./Entn. Haushaltsrücklagen (Saldo 0 +/- SU23)**				**-11.000,00**					
Investive Gebarung										
SU 33	**Summe Einzahlungen investive Gebarung**							**0,00**		
SU 34	**Summe Auszahlungen investive Gebarung**							**0,00**		
SA2	**Saldo (2) Geldfluss aus der Investiven Gebarung (33 – 34)**							**0,00**		
SA3	**Saldo (3) Nettofinanzierungssaldo (Saldo 1 + Saldo 2)**							**-11.000,00**		

		MVAG EH	MVAG FH	QU	Ergebnisvoranschlag VA 2020	Ergebnisvoranschlag VA 2019	Ergebnisvoranschlag RA 2018	Finanzierungsvoranschlag VA 2020	Finanzierungsvoranschlag VA 2019	Finanzierungsvoranschlag RA 2018
Finanzierungstätigkeit										
SU 35	**Summe Einzahlungen aus der Finanzierungstätigkeit**							**0,00**		
SU 36	**Summe Auszahlungen aus der Finanzierungstätigkeit**							**0,00**		
SA4	**Saldo (4) Geldfluss aus der Finanzierungstätigkeit (35 – 36)**							**0,00**		
SA5	**Saldo (5) Geldfluss aus der voranschlagswirksamen Gebarung (Saldo 3 + Saldo 4)**							**-11.000,00**		
529100	**Umweltschutz**									
Operative Gebarung										
SU 21 / 31	**Summe Erträge / Einzahlungen operative Gebarung**				**0,00**			**0,00**		
1/529100-459000	Sonstige Verbrauchsgüter	2221	3221	23	500,00			500,00		
SU 22 / 32	**Summe Aufwendungen / Auszahlungen operative Gebarung**				**500,00**			**500,00**		
SA 0 / SA 1	**(0) Nettoergebnis (21 - 22) / (1) Geldfluss operative Gebarung (31 – 32)**				**-500,00**			**-500,00**		
SU 23	**Summe Haushaltsrücklagen**				**0,00**			**0,00**		
SA00	**Nettoergebnis nach Zuw./Entn. Haushaltsrücklagen (Saldo 0 +/- SU23)**				**-500,00**					
Investive Gebarung										
SU 33	**Summe Einzahlungen investive Gebarung**							**0,00**		
SU 34	**Summe Auszahlungen investive Gebarung**							**0,00**		
SA2	**Saldo (2) Geldfluss aus der Investiven Gebarung (33 – 34)**							**0,00**		
SA3	**Saldo (3) Nettofinanzierungssaldo (Saldo 1 + Saldo 2)**							**-500,00**		
Finanzierungstätigkeit										
SU 35	**Summe Einzahlungen aus der Finanzierungstätigkeit**							**0,00**		
SU 36	**Summe Auszahlungen aus der Finanzierungstätigkeit**							**0,00**		
SA4	**Saldo (4) Geldfluss aus der Finanzierungstätigkeit (35 – 36)**							**0,00**		
SA5	**Saldo (5) Geldfluss aus der voranschlagswirksamen Gebarung (Saldo 3 + Saldo 4)**							**-500,00**		
53	**Rettungs- und Warndienste**									
530	**Rettungsdienste**									
530000	**Rettungsdienste**									
Operative Gebarung										
2/530000+811000	Einnahmen aus der Vermietung und Verpachtung 20%	2115	3115	14	13.000,00			13.000,00		
2/530000+811100	Miete und Betriebskosten Ordination (0 % USt)	2115	3115	14	6.600,00			6.600,00		
SU 21 / 31	**Summe Erträge / Einzahlungen operative Gebarung**				**19.600,00**			**19.600,00**		
1/530000-400001	Geringwertige Wirtschaftsgüter des Anlagevermögens	2221	3221	23	100,00			100,00		
1/530000-459000	Verbrauchsgüter	2221	3221	23	100,00			100,00		

		MVAG EH	MVAG FH	QU	Ergebnisvoranschlag VA 2020	Ergebnisvoranschlag VA 2019	Ergebnisvoranschlag RA 2018	Finanzierungsvoranschlag VA 2020	Finanzierungsvoranschlag VA 2019	Finanzierungsvoranschlag RA 2018
1/530000-600000	Strom	2222	3222	24	2.500,00			2.500,00		
1/530000-600100	Gas	2222	3222	24	5.000,00			5.000,00		
1/530000-600200	Wasser	2222	3222	24	500,00			500,00		
1/530000-618000	Instandhaltung Einrichtung	2224	3224	24	300,00			300,00		
1/530000-650000	Kreditzinsen	2241	3241	25	200,00			200,00		
1/530000-670000	Versicherung	2222	3222	24	1.400,00			1.400,00		
1/530000-700009	Miete (Vösendorfer Kommunal GmbH)	2223	3223	24	28.100,00			28.100,00		
1/530000-711000	Geb. für die Ben. von Gemeinde-Einrichtungen u. -Anlag. gem. FAG	2225	3225	24	2.500,00			2.500,00		
1/530000-757000	Beitrag Rotes Kreuz	2234	3234	27	47.000,00			47.000,00		
SU 22 / 32	**Summe Aufwendungen / Auszahlungen operative Gebarung**				**87.700,00**			**87.700,00**		
SA 0 / SA 1	**(0) Nettoergebnis (21 - 22) / (1) Geldfluss operative Gebarung (31 – 32)**				**-68.100,00**			**-68.100,00**		
SU 23	**Summe Haushaltsrücklagen**				**0,00**			**0,00**		
SA00	**Nettoergebnis nach Zuw./Entn. Haushaltsrücklagen (Saldo 0 +/- SU23)**				**-68.100,00**					
Investive Gebarung										
SU 33	**Summe Einzahlungen investive Gebarung**							**0,00**		
SU 34	**Summe Auszahlungen investive Gebarung**							**0,00**		
SA2	**Saldo (2) Geldfluss aus der Investiven Gebarung (33 – 34)**							**0,00**		
SA3	**Saldo (3) Nettofinanzierungssaldo (Saldo 1 + Saldo 2)**							**-68.100,00**		
Finanzierungstätigkeit										
SU 35	**Summe Einzahlungen aus der Finanzierungstätigkeit**							**0,00**		
1/530000-346000	Tilgung Bankdarlehen		3614	65				28.400,00		
SU 36	**Summe Auszahlungen aus der Finanzierungstätigkeit**							**28.400,00**		
SA4	**Saldo (4) Geldfluss aus der Finanzierungstätigkeit (35 – 36)**							**-28.400,00**		
SA5	**Saldo (5) Geldfluss aus der voranschlagswirksamen Gebarung (Saldo 3 + Saldo 4)**							**-96.500,00**		
530100	**Berg- Wasserrettung**									
Operative Gebarung										
SU 21 / 31	**Summe Erträge / Einzahlungen operative Gebarung**				**0,00**			**0,00**		
1/530100-757000	Beitrag an Bergrettung,Wasserrettung	2234	3234	27	200,00			200,00		
SU 22 / 32	**Summe Aufwendungen / Auszahlungen operative Gebarung**				**200,00**			**200,00**		
SA 0 / SA 1	**(0) Nettoergebnis (21 - 22) / (1) Geldfluss operative Gebarung (31 – 32)**				**-200,00**			**-200,00**		
SU 23	**Summe Haushaltsrücklagen**				**0,00**			**0,00**		
SA00	**Nettoergebnis nach Zuw./Entn. Haushaltsrücklagen (Saldo 0 +/- SU23)**				**-200,00**					
Investive Gebarung										
SU 33	**Summe Einzahlungen investive Gebarung**							**0,00**		
SU 34	**Summe Auszahlungen investive Gebarung**							**0,00**		
SA2	**Saldo (2) Geldfluss aus der Investiven Gebarung (33 – 34)**							**0,00**		

		MVAG EH	MVAG FH	QU	Ergebnisvoranschlag VA 2020	Ergebnisvoranschlag VA 2019	Ergebnisvoranschlag RA 2018	Finanzierungsvoranschlag VA 2020	Finanzierungsvoranschlag VA 2019	Finanzierungsvoranschlag RA 2018
SA3	**Saldo (3) Nettofinanzierungssaldo (Saldo 1 + Saldo 2)**							**-200,00**		
Finanzierungstätigkeit										
SU 35	**Summe Einzahlungen aus der Finanzierungstätigkeit**							**0,00**		
SU 36	**Summe Auszahlungen aus der Finanzierungstätigkeit**							**0,00**		
SA4	**Saldo (4) Geldfluss aus der Finanzierungstätigkeit (35 – 36)**							**0,00**		
SA5	**Saldo (5) Geldfluss aus der voranschlagswirksamen Gebarung (Saldo 3 + Saldo 4)**							**-200,00**		
56	**Krankenanstalten anderer Rechtsträger**									
562	**Sprengelbeiträge**									
562000	**Sprengelbeiträge**									
Operative Gebarung										
SU 21 / 31	**Summe Erträge / Einzahlungen operative Gebarung**				**0,00**			**0,00**		
1/562000-752000	NÖKAS Zweckaufwand	2231	3231	26	2.614.000,00			2.614.000,00		
SU 22 / 32	**Summe Aufwendungen / Auszahlungen operative Gebarung**				**2.614.000,00**			**2.614.000,00**		
SA 0 / SA 1	**(0) Nettoergebnis (21 - 22) / (1) Geldfluss operative Gebarung (31 – 32)**				**-2.614.000,00**			**-2.614.000,00**		
SU 23	**Summe Haushaltsrücklagen**				**0,00**			**0,00**		
SA00	**Nettoergebnis nach Zuw./Entn. Haushaltsrücklagen (Saldo 0 +/- SU23)**				**-2.614.000,00**					
Investive Gebarung										
SU 33	**Summe Einzahlungen investive Gebarung**							**0,00**		
SU 34	**Summe Auszahlungen investive Gebarung**							**0,00**		
SA2	**Saldo (2) Geldfluss aus der Investiven Gebarung (33 – 34)**							**0,00**		
SA3	**Saldo (3) Nettofinanzierungssaldo (Saldo 1 + Saldo 2)**							**-2.614.000,00**		
Finanzierungstätigkeit										
SU 35	**Summe Einzahlungen aus der Finanzierungstätigkeit**							**0,00**		
SU 36	**Summe Auszahlungen aus der Finanzierungstätigkeit**							**0,00**		
SA4	**Saldo (4) Geldfluss aus der Finanzierungstätigkeit (35 – 36)**							**0,00**		
SA5	**Saldo (5) Geldfluss aus der voranschlagswirksamen Gebarung (Saldo 3 + Saldo 4)**							**-2.614.000,00**		
562100	**Sprengelbeiträge**									
Operative Gebarung										
SU 21 / 31	**Summe Erträge / Einzahlungen operative Gebarung**				**0,00**			**0,00**		
1/562100-752000	Nökas Verw.aufwand	2231	3231	26	100,00			100,00		
SU 22 / 32	**Summe Aufwendungen / Auszahlungen operative Gebarung**				**100,00**			**100,00**		
SA 0 / SA 1	**(0) Nettoergebnis (21 - 22) / (1) Geldfluss operative Gebarung (31 – 32)**				**-100,00**			**-100,00**		
SU 23	**Summe Haushaltsrücklagen**				**0,00**			**0,00**		
SA00	**Nettoergebnis nach Zuw./Entn. Haushaltsrücklagen (Saldo 0 +/- SU23)**				**-100,00**					

MVAG EH MVAG FH QU		Ergebnisvoranschlag			Finanzierungsvoranschlag		
		VA 2020	VA 2019	RA 2018	VA 2020	VA 2019	RA 2018
Investive Gebarung							
SU 33	Summe Einzahlungen investive Gebarung				0,00		
SU 34	Summe Auszahlungen investive Gebarung				0,00		
SA2	Saldo (2) Geldfluss aus der Investiven Gebarung (33 – 34)				0,00		
SA3	Saldo (3) Nettofinanzierungssaldo (Saldo 1 + Saldo 2)				-100,00		
Finanzierungstätigkeit							
SU 35	Summe Einzahlungen aus der Finanzierungstätigkeit				0,00		
SU 36	Summe Auszahlungen aus der Finanzierungstätigkeit				0,00		
SA4	Saldo (4) Geldfluss aus der Finanzierungstätigkeit (35 – 36)				0,00		
SA5	Saldo (5) Geldfluss aus der voranschlagswirksamen Gebarung (Saldo 3 + Saldo 4)				-100,00		

		MVAG EH	MVAG FH	QU	Ergebnisvoranschlag VA 2020	Ergebnisvoranschlag VA 2019	Ergebnisvoranschlag RA 2018	Finanzierungsvoranschlag VA 2020	Finanzierungsvoranschlag VA 2019	Finanzierungsvoranschlag RA 2018
6	**Straßen- und Wasserbau, Verkehr**									
61	**Straßenbau**									
612	**Gemeindestraßen**									
612000	**Gemeindestraßen**									
Operative Gebarung										
2/612000+808000	Hausnummerntafelverkauf	2116	3116	16	200,00			200,00		
2/612000+829000	Sonstige Einnahmen	2116	3116	18	6.500,00			6.500,00		
2/612000+829100	Einnahmen Schneeräumung	2116	3116	18	800,00			800,00		
6/612000+871000	Bedarfszuweisung Land NÖ (Straßenbau)	2121	3121	33	100.000,00			100.000,00		
SU 21 / 31	**Summe Erträge / Einzahlungen operative Gebarung**				**107.500,00**			**107.500,00**		
1/612000-413000	Hausnummerntafel	2221	3221	23	500,00			500,00		
1/612000-565000	Mehrleistungsvergütungen	2211	3211	20	32.000,00			32.000,00		
1/612000-580000	DB Finanzamt	2212	3212	20	1.200,00			1.200,00		
1/612000-582000	DGB Sozialversicherung	2212	3212	20	4.400,00			4.400,00		
1/612000-611000	Erhaltung Gemeindestrassen (inkl. Geh-u. Radw., Plätze, Brücken, Unterführungen)	2224	3224	24	260.000,00			260.000,00		
5/612000-611100	Brückensanierungen lt. Gutachten	2224	3224	24	70.000,00			70.000,00		
1/612000-617000	Instandhaltung von Winterdiensttraktoren	2224	3224	24	2.000,00			2.000,00		
1/612000-618000	Instandhaltung Salzsilo	2224	3224	24	8.000,00			8.000,00		
1/612000-650000	Kreditzinsen	2241	3241	25	22.600,00			22.600,00		
1/612000-680000	Planmäßige Abschreibung	2226			666.600,00					
1/612000-728000	Winterdienst (Auftausalz, ...)	2225	3225	24	30.000,00			30.000,00		
SU 22 / 32	**Summe Aufwendungen / Auszahlungen operative Gebarung**				**1.097.300,00**			**430.700,00**		
SA 0 / SA 1	**(0) Nettoergebnis (21 - 22) / (1) Geldfluss operative Gebarung (31 – 32)**				**-989.800,00**			**-323.200,00**		
SU 23	**Summe Haushaltsrücklagen**				**0,00**			**0,00**		
SA00	**Nettoergebnis nach Zuw./Entn. Haushaltsrücklagen (Saldo 0 +/- SU23)**				**-989.800,00**					
Investive Gebarung										
SU 33	**Summe Einzahlungen investive Gebarung**							**0,00**		
5/612000-002900	Radwege, Brücken, div. Straßen, Laufstrecken		3412	40				40.000,00		
5/612000-002910	Personenaufzug SCS/Wein&Co Radwegenetz		3412	40				50.000,00		
5/612000-002911	Sanierung EuroVelo 9		3412	40				70.000,00		
5/612000-042000	Betriebsausstattung (Radabstellanlage)		3415	41				6.000,00		
SU 34	**Summe Auszahlungen investive Gebarung**							**166.000,00**		
SA2	**Saldo (2) Geldfluss aus der Investiven Gebarung (33 – 34)**							**-166.000,00**		
SA3	**Saldo (3) Nettofinanzierungssaldo (Saldo 1 + Saldo 2)**							**-489.200,00**		

		MVAG EH	MVAG FH	QU	Ergebnisvoranschlag VA 2020	Ergebnisvoranschlag VA 2019	Ergebnisvoranschlag RA 2018	Finanzierungsvoranschlag VA 2020	Finanzierungsvoranschlag VA 2019	Finanzierungsvoranschlag RA 2018
Finanzierungstätigkeit										
6/612000+346000	Darlehensaufnahme		3514	55				136.000,00		
SU 35	**Summe Einzahlungen aus der Finanzierungstätigkeit**							**136.000,00**		
1/612000-310000	Leasing Finanzierung		3615					7.700,00		
1/612000-346000	Darlehenstilgung		3614	65				164.200,00		
SU 36	**Summe Auszahlungen aus der Finanzierungstätigkeit**							**171.900,00**		
SA4	**Saldo (4) Geldfluss aus der Finanzierungstätigkeit (35 – 36)**							**-35.900,00**		
SA5	**Saldo (5) Geldfluss aus der voranschlagswirksamen Gebarung (Saldo 3 + Saldo 4)**							**-525.100,00**		
63	**Schutzwasserbau**									
631	**Konkurrenzgewässer**									
631000	**Konkurrenzgewässer**									
Operative Gebarung										
SU 21 / 31	**Summe Erträge / Einzahlungen operative Gebarung**				**0,00**			**0,00**		
1/631000-752000	Beiträge an Wasserverbände	2231	3231	26	73.500,00			73.500,00		
SU 22 / 32	**Summe Aufwendungen / Auszahlungen operative Gebarung**				**73.500,00**			**73.500,00**		
SA 0 / SA 1	**(0) Nettoergebnis (21 - 22) / (1) Geldfluss operative Gebarung (31 – 32)**				**-73.500,00**			**-73.500,00**		
SU 23	**Summe Haushaltsrücklagen**				**0,00**			**0,00**		
SA00	**Nettoergebnis nach Zuw./Entn. Haushaltsrücklagen (Saldo 0 +/- SU23)**				**-73.500,00**					
Investive Gebarung										
SU 33	**Summe Einzahlungen investive Gebarung**							**0,00**		
SU 34	**Summe Auszahlungen investive Gebarung**							**0,00**		
SA2	**Saldo (2) Geldfluss aus der Investiven Gebarung (33 – 34)**							**0,00**		
SA3	**Saldo (3) Nettofinanzierungssaldo (Saldo 1 + Saldo 2)**							**-73.500,00**		
Finanzierungstätigkeit										
SU 35	**Summe Einzahlungen aus der Finanzierungstätigkeit**							**0,00**		
SU 36	**Summe Auszahlungen aus der Finanzierungstätigkeit**							**0,00**		
SA4	**Saldo (4) Geldfluss aus der Finanzierungstätigkeit (35 – 36)**							**0,00**		
SA5	**Saldo (5) Geldfluss aus der voranschlagswirksamen Gebarung (Saldo 3 + Saldo 4)**							**-73.500,00**		
639	**Sonstige Einrichtungen und Maßnahmen**									
639000	**Sonstige Einrichtungen und Maßnahmen**									
Operative Gebarung										
SU 21 / 31	**Summe Erträge / Einzahlungen operative Gebarung**				**0,00**			**0,00**		
1/639000-650000	Kreditzinsen	2241	3241	25	6.100,00			6.100,00		
1/639000-680000	Planmäßige Abschreibung	2226			1.400,00					
SU 22 / 32	**Summe Aufwendungen / Auszahlungen operative Gebarung**				**7.500,00**			**6.100,00**		

		MVAG EH	MVAG FH	QU	Ergebnisvoranschlag VA 2020	Ergebnisvoranschlag VA 2019	Ergebnisvoranschlag RA 2018	Finanzierungsvoranschlag VA 2020	Finanzierungsvoranschlag VA 2019	Finanzierungsvoranschlag RA 2018
SA 0 / SA 1	**(0) Nettoergebnis (21 - 22) / (1) Geldfluss operative Gebarung (31 – 32)**				**-7.500,00**			**-6.100,00**		
SU 23	**Summe Haushaltsrücklagen**				**0,00**			**0,00**		
SA00	**Nettoergebnis nach Zuw./Entn. Haushaltsrücklagen (Saldo 0 +/- SU23)**				**-7.500,00**					
Investive Gebarung										
SU 33	**Summe Einzahlungen investive Gebarung**							**0,00**		
SU 34	**Summe Auszahlungen investive Gebarung**							**0,00**		
SA2	**Saldo (2) Geldfluss aus der Investiven Gebarung (33 – 34)**							**0,00**		
SA3	**Saldo (3) Nettofinanzierungssaldo (Saldo 1 + Saldo 2)**							**-6.100,00**		
Finanzierungstätigkeit										
SU 35	**Summe Einzahlungen aus der Finanzierungstätigkeit**							**0,00**		
1/639000-346000	Tilgung Darlehen		3614	65				41.000,00		
SU 36	**Summe Auszahlungen aus der Finanzierungstätigkeit**							**41.000,00**		
SA4	**Saldo (4) Geldfluss aus der Finanzierungstätigkeit (35 – 36)**							**-41.000,00**		
SA5	**Saldo (5) Geldfluss aus der voranschlagswirksamen Gebarung (Saldo 3 + Saldo 4)**							**-47.100,00**		
64	**Straßenverkehr**									
640	**Einrichtungen und Maßnahmen nach der Straßenverkehrsordnu**									
640000	**Einrichtung und Maßnahmen der Straßenverkehrsordnung**									
Operative Gebarung										
2/640000+810000	Ersätze Entfernen u.aufbew.Fahrzeuge	2114	3114	13	100,00			100,00		
2/640000+868000	Gemeindestrassenstrafen	2124	3124	16	620.000,00			620.000,00		
SU 21 / 31	**Summe Erträge / Einzahlungen operative Gebarung**				**620.100,00**			**620.100,00**		
1/640000-600000	Strom (Ampel, Radareinrichtungen)	2222	3222	24	1.300,00			1.300,00		
1/640000-619000	Instandh.Verkehrszeichen u. Ampeln, Radareinrichtungen	2224	3224	24	30.000,00			30.000,00		
1/640000-670000	Versicherungen (Radar)	2222	3222	24	1.300,00			1.300,00		
1/640000-680000	Planmäßige Abschreibung	2226			21.400,00					
1/640000-728000	Entgelte für sonstige Leistungen	2225	3225	24	1.000,00			1.000,00		
1/640000-728100	Verkehrszeichen - Kataster	2225	3225	24	1.000,00			1.000,00		
SU 22 / 32	**Summe Aufwendungen / Auszahlungen operative Gebarung**				**56.000,00**			**34.600,00**		
SA 0 / SA 1	**(0) Nettoergebnis (21 - 22) / (1) Geldfluss operative Gebarung (31 – 32)**				**564.100,00**			**585.500,00**		
SU 23	**Summe Haushaltsrücklagen**				**0,00**			**0,00**		
SA00	**Nettoergebnis nach Zuw./Entn. Haushaltsrücklagen (Saldo 0 +/- SU23)**				**564.100,00**					
Investive Gebarung										
SU 33	**Summe Einzahlungen investive Gebarung**							**0,00**		

		MVAG EH	MVAG FH	QU	Ergebnisvoranschlag VA 2020	Ergebnisvoranschlag VA 2019	Ergebnisvoranschlag RA 2018	Finanzierungsvoranschlag VA 2020	Finanzierungsvoranschlag VA 2019	Finanzierungsvoranschlag RA 2018
1/640000-050000	Ankauf v.Verkehrszeichen u.-Spiegel u. Radareinrichtungen		3412	40				94.000,00		
SU 34	**Summe Auszahlungen investive Gebarung**							**94.000,00**		
SA2	**Saldo (2) Geldfluss aus der Investiven Gebarung (33 – 34)**							**-94.000,00**		
SA3	**Saldo (3) Nettofinanzierungssaldo (Saldo 1 + Saldo 2)**							**491.500,00**		
Finanzierungstätigkeit										
SU 35	**Summe Einzahlungen aus der Finanzierungstätigkeit**							**0,00**		
SU 36	**Summe Auszahlungen aus der Finanzierungstätigkeit**							**0,00**		
SA4	**Saldo (4) Geldfluss aus der Finanzierungstätigkeit (35 – 36)**							**0,00**		
SA5	**Saldo (5) Geldfluss aus der voranschlagswirksamen Gebarung (Saldo 3 + Saldo 4)**							**491.500,00**		
649	**Sonstige Einrichtungen und Maßnahmen**									
649000	**Sonstige Einrichtungen und Maßnahmen**									
Operative Gebarung										
SU 21 / 31	**Summe Erträge / Einzahlungen operative Gebarung**				**0,00**			**0,00**		
1/649000-619000	Instandhaltung Wartehäuschen	2224	3224	24	2.500,00			2.500,00		
1/649000-670000	Versicherung Wartehäuschen	2222	3222	24	200,00			200,00		
1/649000-680000	Planmäßige Abschreibung	2226			1.500,00					
SU 22 / 32	**Summe Aufwendungen / Auszahlungen operative Gebarung**				**4.200,00**			**2.700,00**		
SA 0 / SA 1	**(0) Nettoergebnis (21 - 22) / (1) Geldfluss operative Gebarung (31 – 32)**				**-4.200,00**			**-2.700,00**		
SU 23	**Summe Haushaltsrücklagen**				**0,00**			**0,00**		
SA00	**Nettoergebnis nach Zuw./Entn. Haushaltsrücklagen (Saldo 0 +/- SU23)**				**-4.200,00**					
Investive Gebarung										
SU 33	**Summe Einzahlungen investive Gebarung**							**0,00**		
5/649000-010000	Buswartehäuschen		3413	40				12.000,00		
SU 34	**Summe Auszahlungen investive Gebarung**							**12.000,00**		
SA2	**Saldo (2) Geldfluss aus der Investiven Gebarung (33 – 34)**							**-12.000,00**		
SA3	**Saldo (3) Nettofinanzierungssaldo (Saldo 1 + Saldo 2)**							**-14.700,00**		
Finanzierungstätigkeit										
6/649000+346000	Darlehensaufnahme		3514	55				12.000,00		
SU 35	**Summe Einzahlungen aus der Finanzierungstätigkeit**							**12.000,00**		
SU 36	**Summe Auszahlungen aus der Finanzierungstätigkeit**							**0,00**		
SA4	**Saldo (4) Geldfluss aus der Finanzierungstätigkeit (35 – 36)**							**12.000,00**		
SA5	**Saldo (5) Geldfluss aus der voranschlagswirksamen Gebarung (Saldo 3 + Saldo 4)**							**-2.700,00**		

		MVAG EH	MVAG FH	QU	Ergebnisvoranschlag VA 2020	Ergebnisvoranschlag VA 2019	Ergebnisvoranschlag RA 2018	Finanzierungsvoranschlag VA 2020	Finanzierungsvoranschlag VA 2019	Finanzierungsvoranschlag RA 2018
69	**Verkehr, Sonstiges**									
690	**Verkehr, Sonstiges**									
690000	**Verkehr, Sonstiges**									
Operative Gebarung										
2/690000+810000	Einnahmen (Rufbus, ...)	2114	3114	13	40.000,00			40.000,00		
SU 21 / 31	**Summe Erträge / Einzahlungen operative Gebarung**				**40.000,00**			**40.000,00**		
1/690000-720000	Kostenbeiträge (Zuzahlung VOR, vormals 1/640-756)	2225	3225	24	79.000,00			79.000,00		
1/690000-729000	Rufbus Vösendorf	2225	3225	24	104.000,00			104.000,00		
SU 22 / 32	**Summe Aufwendungen / Auszahlungen operative Gebarung**				**183.000,00**			**183.000,00**		
SA 0 / SA 1	**(0) Nettoergebnis (21 - 22) / (1) Geldfluss operative Gebarung (31 – 32)**				**-143.000,00**			**-143.000,00**		
SU 23	**Summe Haushaltsrücklagen**				**0,00**			**0,00**		
SA00	**Nettoergebnis nach Zuw./Entn. Haushaltsrücklagen (Saldo 0 +/- SU23)**				**-143.000,00**					
Investive Gebarung										
SU 33	**Summe Einzahlungen investive Gebarung**							**0,00**		
SU 34	**Summe Auszahlungen investive Gebarung**							**0,00**		
SA2	**Saldo (2) Geldfluss aus der Investiven Gebarung (33 – 34)**							**0,00**		
SA3	**Saldo (3) Nettofinanzierungssaldo (Saldo 1 + Saldo 2)**							**-143.000,00**		
Finanzierungstätigkeit										
SU 35	**Summe Einzahlungen aus der Finanzierungstätigkeit**							**0,00**		
SU 36	**Summe Auszahlungen aus der Finanzierungstätigkeit**							**0,00**		
SA4	**Saldo (4) Geldfluss aus der Finanzierungstätigkeit (35 – 36)**							**0,00**		
SA5	**Saldo (5) Geldfluss aus der voranschlagswirksamen Gebarung (Saldo 3 + Saldo 4)**							**-143.000,00**		

		MVAG EH	MVAG FH	QU	Ergebnisvoranschlag VA 2020	Ergebnisvoranschlag VA 2019	Ergebnisvoranschlag RA 2018	Finanzierungsvoranschlag VA 2020	Finanzierungsvoranschlag VA 2019	Finanzierungsvoranschlag RA 2018
7	**Wirtschaftsförderung**									
71	**Grundlagenverbesserung in der Land- und Forstwirtschaft**									
710	**Land- und forstwirtschaftlicher Wegebau**									
710000	**Land- und Forstwirtschaftlicher Wegebau**									
Operative Gebarung										
SU 21 / 31	**Summe Erträge / Einzahlungen operative Gebarung**				**0,00**			**0,00**		
5/710000-611000	Instandhaltung Güterwege	2224	3224	24	18.000,00			18.000,00		
5/710000-611100	Landwirtschaftliches Kasino f. Güterwege-Instandhaltung (Eigenverwaltung)	2224	3224	24	7.000,00			7.000,00		
SU 22 / 32	**Summe Aufwendungen / Auszahlungen operative Gebarung**				**25.000,00**			**25.000,00**		
SA 0 / SA 1	**(0) Nettoergebnis (21 - 22) / (1) Geldfluss operative Gebarung (31 – 32)**				**-25.000,00**			**-25.000,00**		
SU 23	**Summe Haushaltsrücklagen**				**0,00**			**0,00**		
SA00	**Nettoergebnis nach Zuw./Entn. Haushaltsrücklagen (Saldo 0 +/- SU23)**				**-25.000,00**					
Investive Gebarung										
SU 33	**Summe Einzahlungen investive Gebarung**							**0,00**		
SU 34	**Summe Auszahlungen investive Gebarung**							**0,00**		
SA2	**Saldo (2) Geldfluss aus der Investiven Gebarung (33 – 34)**							**0,00**		
SA3	**Saldo (3) Nettofinanzierungssaldo (Saldo 1 + Saldo 2)**							**-25.000,00**		
Finanzierungstätigkeit										
6/710000+346000	Darlehensaufnahme		3514	55				25.000,00		
SU 35	**Summe Einzahlungen aus der Finanzierungstätigkeit**							**25.000,00**		
SU 36	**Summe Auszahlungen aus der Finanzierungstätigkeit**							**0,00**		
SA4	**Saldo (4) Geldfluss aus der Finanzierungstätigkeit (35 – 36)**							**25.000,00**		
SA5	**Saldo (5) Geldfluss aus der voranschlagswirksamen Gebarung (Saldo 3 + Saldo 4)**							**0,00**		
74	**Sonstige Förderung der Land- und Forstwirtschaft**									
742	**Produktionsförderung**									
742000	**Produktionsförderung**									
Operative Gebarung										
SU 21 / 31	**Summe Erträge / Einzahlungen operative Gebarung**				**0,00**			**0,00**		
1/742000-777000	Beitrag f. Landwirtschaft	2234		44	9.500,00					
SU 22 / 32	**Summe Aufwendungen / Auszahlungen operative Gebarung**				**9.500,00**			**0,00**		
SA 0 / SA 1	**(0) Nettoergebnis (21 - 22) / (1) Geldfluss operative Gebarung (31 – 32)**				**-9.500,00**			**0,00**		
SU 23	**Summe Haushaltsrücklagen**				**0,00**			**0,00**		
SA00	**Nettoergebnis nach Zuw./Entn. Haushaltsrücklagen (Saldo 0 +/- SU23)**				**-9.500,00**					

		MVAG EH	MVAG FH	QU	Ergebnisvoranschlag VA 2020	Ergebnisvoranschlag VA 2019	Ergebnisvoranschlag RA 2018	Finanzierungsvoranschlag VA 2020	Finanzierungsvoranschlag VA 2019	Finanzierungsvoranschlag RA 2018
Investive Gebarung										
SU 33	**Summe Einzahlungen investive Gebarung**							**0,00**		
1/742000-777000	Beitrag f. Landwirtschaft		3434	44				9.500,00		
SU 34	**Summe Auszahlungen investive Gebarung**							**9.500,00**		
SA2	**Saldo (2) Geldfluss aus der Investiven Gebarung (33 – 34)**							**-9.500,00**		
SA3	**Saldo (3) Nettofinanzierungssaldo (Saldo 1 + Saldo 2)**							**-9.500,00**		
Finanzierungstätigkeit										
SU 35	**Summe Einzahlungen aus der Finanzierungstätigkeit**							**0,00**		
SU 36	**Summe Auszahlungen aus der Finanzierungstätigkeit**							**0,00**		
SA4	**Saldo (4) Geldfluss aus der Finanzierungstätigkeit (35 – 36)**							**0,00**		
SA5	**Saldo (5) Geldfluss aus der voranschlagswirksamen Gebarung (Saldo 3 + Saldo 4)**							**-9.500,00**		
75	**Förderung der Energiewirtschaft**									
751	**Elektrizität**									
751000	**Elektrizität**									
Operative Gebarung										
SU 21 / 31	**Summe Erträge / Einzahlungen operative Gebarung**				**0,00**			**0,00**		
1/751000-680000	Planmäßige Abschreibung		2226		500,00					
SU 22 / 32	**Summe Aufwendungen / Auszahlungen operative Gebarung**				**500,00**			**0,00**		
SA 0 / SA 1	**(0) Nettoergebnis (21 - 22) / (1) Geldfluss operative Gebarung (31 – 32)**				**-500,00**			**0,00**		
SU 23	**Summe Haushaltsrücklagen**				**0,00**			**0,00**		
SA00	**Nettoergebnis nach Zuw./Entn. Haushaltsrücklagen (Saldo 0 +/- SU23)**				**-500,00**					
Investive Gebarung										
SU 33	**Summe Einzahlungen investive Gebarung**							**0,00**		
5/751000-050000	Elektro-Tankstelle/Ladestation		3412	40				5.000,00		
SU 34	**Summe Auszahlungen investive Gebarung**							**5.000,00**		
SA2	**Saldo (2) Geldfluss aus der Investiven Gebarung (33 – 34)**							**-5.000,00**		
SA3	**Saldo (3) Nettofinanzierungssaldo (Saldo 1 + Saldo 2)**							**-5.000,00**		
Finanzierungstätigkeit										
6/751000+346000	Darlehensaufnahme		3514	55				5.000,00		
SU 35	**Summe Einzahlungen aus der Finanzierungstätigkeit**							**5.000,00**		
SU 36	**Summe Auszahlungen aus der Finanzierungstätigkeit**							**0,00**		
SA4	**Saldo (4) Geldfluss aus der Finanzierungstätigkeit (35 – 36)**							**5.000,00**		
SA5	**Saldo (5) Geldfluss aus der voranschlagswirksamen Gebarung (Saldo 3 + Saldo 4)**							**0,00**		

		MVAG EH	MVAG FH	QU	Ergebnisvoranschlag VA 2020	Ergebnisvoranschlag VA 2019	Ergebnisvoranschlag RA 2018	Finanzierungsvoranschlag VA 2020	Finanzierungsvoranschlag VA 2019	Finanzierungsvoranschlag RA 2018
759	**Sonstige Energieträger**									
759000	**Energietechnik - Maßnahmen zur Nutzung erneuerbarer Energie**									
Operative Gebarung										
2/759000+828000	Rückersätze von Ausgaben (Förderung durch KliEn) bis 30.06.2020	2116	3116	18	25.000,00			25.000,00		
2/759000+828001	Rückersätze von Aufwendungen KliEn/KEM ab 01.07.2020	2116	3116	18	25.000,00			25.000,00		
SU 21 / 31	**Summe Erträge / Einzahlungen operative Gebarung**				**50.000,00**			**50.000,00**		
1/759000-618000	Instandhaltung E-Tankstelle	2224	3224	24	1.000,00			1.000,00		
1/759000-728000	Entgelte für sonstige Leistungen (KliEn/KEM QM) bis 30.06.2020	2225	3225	24	2.300,00			2.300,00		
1/759000-728001	Honorare Energiemanager (KliEn/KEM) bis 30.06.2020	2225	3225	24	20.000,00			20.000,00		
1/759000-728002	Entgelte für sonstige Leistungen (KliEn/KEM QM)... ab 01.07.2020	2225	3225	24	2.300,00			2.300,00		
1/759000-728003	Honorare Energiemanager (KliEn/KEM) ab 01.07.2020	2225	3225	24	20.000,00			20.000,00		
1/759000-728100	Zukunftsprojekte (Kosten f. Statik, Ausschr., ...) bis 30.06.2020	2225	3225	24	15.000,00			15.000,00		
1/759000-728101	Zukunftsprojekte (Kosten f. Statik, Ausschr., ...) ab 01.07.2020	2225	3225	24	15.000,00			15.000,00		
1/759000-778000	Förderungen	2234		44	15.000,00					
SU 22 / 32	**Summe Aufwendungen / Auszahlungen operative Gebarung**				**90.600,00**			**75.600,00**		
SA 0 / SA 1	**(0) Nettoergebnis (21 - 22) / (1) Geldfluss operative Gebarung (31 – 32)**				**-40.600,00**			**-25.600,00**		
SU 23	**Summe Haushaltsrücklagen**				**0,00**			**0,00**		
SA00	**Nettoergebnis nach Zuw./Entn. Haushaltsrücklagen (Saldo 0 +/- SU23)**				**-40.600,00**					
Investive Gebarung										
SU 33	**Summe Einzahlungen investive Gebarung**							**0,00**		
1/759000-778000	Förderungen		3434	44				15.000,00		
SU 34	**Summe Auszahlungen investive Gebarung**							**15.000,00**		
SA2	**Saldo (2) Geldfluss aus der Investiven Gebarung (33 – 34)**							**-15.000,00**		
SA3	**Saldo (3) Nettofinanzierungssaldo (Saldo 1 + Saldo 2)**							**-40.600,00**		
Finanzierungstätigkeit										
SU 35	**Summe Einzahlungen aus der Finanzierungstätigkeit**							**0,00**		
SU 36	**Summe Auszahlungen aus der Finanzierungstätigkeit**							**0,00**		
SA4	**Saldo (4) Geldfluss aus der Finanzierungstätigkeit (35 – 36)**							**0,00**		
SA5	**Saldo (5) Geldfluss aus der voranschlagswirksamen Gebarung (Saldo 3 + Saldo 4)**							**-40.600,00**		

		MVAG EH	MVAG FH	QU	Ergebnisvoranschlag VA 2020	Ergebnisvoranschlag VA 2019	Ergebnisvoranschlag RA 2018	Finanzierungsvoranschlag VA 2020	Finanzierungsvoranschlag VA 2019	Finanzierungsvoranschlag RA 2018
77	**Förderung des Fremdenverkehrs**									
771	**Maßnahmen zur Förderung des Fremdenverkehrs**									
771000	**Maßnahmen zur Förderung des Fremdenverkehrs**									
Operative Gebarung										
2/771000+808000	Verkauf von Werbeartikel (Kapperl, Jacken, T-Shirts, ...)	2116	3116	16	100,00			100,00		
2/771000+829000	Sonstige Einnahmen (Verleih)	2116	3116	18	12.000,00			12.000,00		
SU 21 / 31	**Summe Erträge / Einzahlungen operative Gebarung**				**12.100,00**			**12.100,00**		
1/771000-400001	Geringwertige Wirtschaftsgüter des Anlagevermögens	2221	3221	23	2.800,00			2.800,00		
1/771000-413000	Werbeartikel (Jacken, Kapperl, T-Shirt, ...)	2221	3221	23	18.000,00			18.000,00		
1/771000-459000	Material f. Veranstaltungshütten, Heurigengarnituren, ...	2221	3221	23	17.000,00			17.000,00		
1/771000-510000	Vertragsbedienstete der Verwaltung	2211	3211	20	80.800,00			80.800,00		
1/771000-511000	Vertragsbedienstete in handwerklicher Verwendung	2211	3211	20	73.100,00			73.100,00		
1/771000-565000	Mehrleistungsvergütung	2211	3211	20	600,00			600,00		
1/771000-580000	DB Finanzamt	2212	3212	20	1.700,00			1.700,00		
1/771000-582000	DGB Sozialversicherung	2212	3212	20	29.100,00			29.100,00		
1/771000-591000	Dotierung von Rückstellungen für Abfertigungen	2214			1.000,00					
1/771000-592000	Dotierung von Rückstellungen für Jubiläumszuwendungen	2214			1.000,00					
1/771000-631000	Anteilige Telefonkosten	2222	3222	24	2.300,00			2.300,00		
1/771000-670000	Versicherungen	2222	3222	24	700,00			700,00		
1/771000-680000	Planmäßige Abschreibung	2226			2.400,00					
1/771000-728000	Inserate für Fremdenverk.Werbung	2225	3225	24	2.000,00			2.000,00		
1/771000-728100	Ortsbildpflege	2225	3225	24	75.000,00			75.000,00		
1/771000-729000	Sonstige Fremd.Verk.Maßnahmen (Messen, Homepage, Admin., WienerW)	2225	3225	24	35.000,00			35.000,00		
1/771000-729100	Ortsstraßenfest	2225	3225	24	25.000,00			25.000,00		
1/771000-729105	Adventzauber/Weihnachtsdorf	2225	3225	24	30.000,00			30.000,00		
1/771000-729200	Sonstige Werbemaßnahmen allg.	2225	3225	24	1.500,00			1.500,00		
SU 22 / 32	**Summe Aufwendungen / Auszahlungen operative Gebarung**				**399.000,00**			**394.600,00**		
SA 0 / SA 1	**(0) Nettoergebnis (21 - 22) / (1) Geldfluss operative Gebarung (31 – 32)**				**-386.900,00**			**-382.500,00**		
SU 23	**Summe Haushaltsrücklagen**				**0,00**			**0,00**		
SA00	**Nettoergebnis nach Zuw./Entn. Haushaltsrücklagen (Saldo 0 +/- SU23)**				**-386.900,00**					
Investive Gebarung										
SU 33	**Summe Einzahlungen investive Gebarung**							**0,00**		

		MVAG EH	MVAG FH	QU	Ergebnisvoranschlag			Finanzierungsvoranschlag		
					VA 2020	VA 2019	RA 2018	VA 2020	VA 2019	RA 2018
1/771000-042000	Betriebsausstattung für Ortsbildpflege		3415	41				3.000,00		
1/771000-042100	Einrichtung		3415	41				5.000,00		
SU 34	**Summe Auszahlungen investive Gebarung**							**8.000,00**		
SA2	**Saldo (2) Geldfluss aus der Investiven Gebarung (33 – 34)**							**-8.000,00**		
SA3	**Saldo (3) Nettofinanzierungssaldo (Saldo 1 + Saldo 2)**							**-390.500,00**		
Finanzierungstätigkeit										
SU 35	**Summe Einzahlungen aus der Finanzierungstätigkeit**							**0,00**		
SU 36	**Summe Auszahlungen aus der Finanzierungstätigkeit**							**0,00**		
SA4	**Saldo (4) Geldfluss aus der Finanzierungstätigkeit (35 – 36)**							**0,00**		
SA5	**Saldo (5) Geldfluss aus der voranschlagswirksamen Gebarung (Saldo 3 + Saldo 4)**							**-390.500,00**		

		MVAG EH	MVAG FH	QU	Ergebnisvoranschlag VA 2020	Ergebnisvoranschlag VA 2019	Ergebnisvoranschlag RA 2018	Finanzierungsvoranschlag VA 2020	Finanzierungsvoranschlag VA 2019	Finanzierungsvoranschlag RA 2018
8 Dienstleistungen										
81	**Öffentliche Einrichtungen (soweit nicht dem Abschnitt 85 zuzuordnen)**									
815	**Park- und Gartenanlagen, Kinderspielplätze**									
815000	**Park- u. Gartenanlagen**									
Operative Gebarung										
2/815000+817000	Erträge aus der Auflösung von sonstigen Rückstellungen	2117			5.500,00					
2/815000+828000	Rückersätze von Ausgaben	2116	3116	18	5.200,00			5.200,00		
2/815000+829000	Sonstige Einnahmen	2116	3116	18	300,00			300,00		
SU 21 / 31	**Summe Erträge / Einzahlungen operative Gebarung**				**11.000,00**			**5.500,00**		
1/815000-400000	Dienstkleidung	2221	3221	23	3.200,00			3.200,00		
1/815000-400001	Geringwertige Wirtschaftsgüter des Anlagevermögens	2221	3221	23	2.000,00			2.000,00		
1/815000-452000	Treibstoff	2221	3221	23	3.000,00			3.000,00		
1/815000-459000	Verbrauchsgüter	2221	3221	23	1.500,00			1.500,00		
1/815000-511000	Vertragsbedienstete in handwerklicher Verwendung	2211	3211	20	230.600,00			230.600,00		
1/815000-565000	Mehrleistungsvergütungen	2211	3211	20	11.000,00			11.000,00		
1/815000-566000	Dienstjubiläen u. Abfertigungen	2212	3212	20	8.000,00			8.000,00		
1/815000-569000	Sonstige Nebengebühren (Betreuung Petersbach)	2211	3211	20	4.300,00			4.300,00		
1/815000-580000	DB Finanzamt	2212	3212	20	8.500,00			8.500,00		
1/815000-582000	DGB Sozialversicherung	2212	3212	20	50.800,00			50.800,00		
1/815000-591000	Dotierung von Rückstellungen für Abfertigungen	2214			1.200,00					
1/815000-592000	Dotierung von Rückstellungen für Jubiläumszuwendungen	2214			2.100,00					
1/815000-600200	Wasser	2222	3222	24	1.000,00			1.000,00		
1/815000-613000	Instandh.d. Park- u. Gartenanlagen	2224	3224	24	12.000,00			12.000,00		
1/815000-616000	Instandhaltung Maschinen (Motor-sensen, Rasenmäher u. -traktoren)	2224	3224	24	9.000,00			9.000,00		
1/815000-618000	Instandhaltung Parkbänke	2224	3224	24	11.000,00			11.000,00		
1/815000-619000	Instandh. Kinderspielplätze	2224	3224	24	15.000,00			15.000,00		
1/815000-650000	Kreditzinsen	2241	3241	25	1.000,00			1.000,00		
1/815000-680000	Planmäßige Abschreibung	2226			16.300,00					
1/815000-700000	Pachtzinse (Hundeauslaufzone Schlossplatz)	2223	3223	24	200,00			200,00		
1/815000-728000	Entgelte für sonstige Leistungen (Grünflächen- und Baumkataster)	2225	3225	24	28.000,00			28.000,00		

		MVAG EH	MVAG FH	QU	Ergebnisvoranschlag VA 2020	Ergebnisvoranschlag VA 2019	Ergebnisvoranschlag RA 2018	Finanzierungsvoranschlag VA 2020	Finanzierungsvoranschlag VA 2019	Finanzierungsvoranschlag RA 2018
1/815000-729000	Sonstige Ausgaben	2225	3225	24	200,00			200,00		
SU 22 / 32	**Summe Aufwendungen / Auszahlungen operative Gebarung**				**419.900,00**			**400.300,00**		
SA 0 / SA 1	**(0) Nettoergebnis (21 - 22) / (1) Geldfluss operative Gebarung (31 – 32)**				**-408.900,00**			**-394.800,00**		
SU 23	**Summe Haushaltsrücklagen**				**0,00**			**0,00**		
SA00	**Nettoergebnis nach Zuw./Entn. Haushaltsrücklagen (Saldo 0 +/- SU23)**				**-408.900,00**					
Investive Gebarung										
SU 33	**Summe Einzahlungen investive Gebarung**							**0,00**		
1/815000-020000	Maschinen u. Geräte		3414	41				1.500,00		
1/815000-042000	Werkzeuge u. Geräte		3415	41				1.500,00		
5/815000-050020	Spielgeräte		3412	40				10.000,00		
SU 34	**Summe Auszahlungen investive Gebarung**							**13.000,00**		
SA2	**Saldo (2) Geldfluss aus der Investiven Gebarung (33 – 34)**							**-13.000,00**		
SA3	**Saldo (3) Nettofinanzierungssaldo (Saldo 1 + Saldo 2)**							**-407.800,00**		
Finanzierungstätigkeit										
6/815000+346000	Darlehensaufnahme		3514	55				10.000,00		
SU 35	**Summe Einzahlungen aus der Finanzierungstätigkeit**							**10.000,00**		
1/815000-346000	Darlehenstilgung		3614	65				5.600,00		
SU 36	**Summe Auszahlungen aus der Finanzierungstätigkeit**							**5.600,00**		
SA4	**Saldo (4) Geldfluss aus der Finanzierungstätigkeit (35 – 36)**							**4.400,00**		
SA5	**Saldo (5) Geldfluss aus der voranschlagswirksamen Gebarung (Saldo 3 + Saldo 4)**							**-403.400,00**		
816	**Öffentliche Beleuchtung und öffentliche Uhren**									
816000	**Öffentliche Beleuchtung und Öffentliche Uhren**									
Operative Gebarung										
SU 21 / 31	**Summe Erträge / Einzahlungen operative Gebarung**				**0,00**			**0,00**		
1/816000-600000	Strom	2222	3222	24	86.000,00			86.000,00		
1/816000-619000	Instandh. d. Straßenbeleuchtung	2224	3224	24	110.000,00			110.000,00		
1/816000-650000	Kreditzinsen	2241	3241	25	1.500,00			1.500,00		
1/816000-680000	Planmäßige Abschreibung	2226			12.600,00					
SU 22 / 32	**Summe Aufwendungen / Auszahlungen operative Gebarung**				**210.100,00**			**197.500,00**		
SA 0 / SA 1	**(0) Nettoergebnis (21 - 22) / (1) Geldfluss operative Gebarung (31 – 32)**				**-210.100,00**			**-197.500,00**		
SU 23	**Summe Haushaltsrücklagen**				**0,00**			**0,00**		
SA00	**Nettoergebnis nach Zuw./Entn. Haushaltsrücklagen (Saldo 0 +/- SU23)**				**-210.100,00**					
Investive Gebarung										
SU 33	**Summe Einzahlungen investive Gebarung**							**0,00**		
5/816000-050000	Umstellung und Ergänzung auf LED		3412	40				50.000,00		
SU 34	**Summe Auszahlungen investive Gebarung**							**50.000,00**		
SA2	**Saldo (2) Geldfluss aus der Investiven Gebarung (33 – 34)**							**-50.000,00**		

		MVAG EH	MVAG FH	QU	Ergebnisvoranschlag VA 2020	Ergebnisvoranschlag VA 2019	Ergebnisvoranschlag RA 2018	Finanzierungsvoranschlag VA 2020	Finanzierungsvoranschlag VA 2019	Finanzierungsvoranschlag RA 2018
SA3	**Saldo (3) Nettofinanzierungssaldo (Saldo 1 + Saldo 2)**							**-247.500,00**		
Finanzierungstätigkeit										
6/816000+346000	Darlehensaufnahme		3514	55				50.000,00		
SU 35	**Summe Einzahlungen aus der Finanzierungstätigkeit**							**50.000,00**		
1/816000-346000	Tilgung Darlehen		3614	65				11.700,00		
SU 36	**Summe Auszahlungen aus der Finanzierungstätigkeit**							**11.700,00**		
SA4	**Saldo (4) Geldfluss aus der Finanzierungstätigkeit (35 – 36)**							**38.300,00**		
SA5	**Saldo (5) Geldfluss aus der voranschlagswirksamen Gebarung (Saldo 3 + Saldo 4)**							**-209.200,00**		
817	**Friedhöfe (einschließlich Einsegnungshallen und Krematorien)**									
817000	**Friedhöfe**									
Operative Gebarung										
2/817000+817000	Erträge aus der Auflösung von sonstigen Rückstellungen	2117			10.900,00					
2/817000+852000	Grabstellengebühren	2113	3113	12	57.000,00			57.000,00		
2/817000+852100	Begräbnis- u. Leichenkammergebühren	2113	3113	12	55.000,00			55.000,00		
2/817000+852200	Grabdenkmal- u. Einfassungsgebühren	2113	3113	12	12.000,00			12.000,00		
SU 21 / 31	**Summe Erträge / Einzahlungen operative Gebarung**				**134.900,00**			**124.000,00**		
1/817000-400000	Dienstkleidung	2221	3221	23	3.000,00			3.000,00		
1/817000-400001	Geringwertige Wirtschaftsgüter des Anlagevermögens	2221	3221	23	8.000,00			8.000,00		
1/817000-452000	Treibstoff	2221	3221	23	600,00			600,00		
1/817000-454000	Reinigunsmittel u. -zubehör inkl. WC-Papier, Einweghandtücher,.	2221	3221	23	6.000,00			6.000,00		
1/817000-459000	Verbrauchsgüter	2221	3221	23	5.000,00			5.000,00		
1/817000-511000	Vertragsbedienstete in handwerklicher Verwendung	2211	3211	20	166.600,00			166.600,00		
1/817000-565000	Mehrleistungsvergütungen	2211	3211	20	12.000,00			12.000,00		
1/817000-580000	DB Finanzamt	2212	3212	20	6.500,00			6.500,00		
1/817000-582000	DGB Sozialversicherung	2212	3212	20	36.000,00			36.000,00		
1/817000-591000	Dotierung von Rückstellungen für Abfertigungen	2214			2.000,00					
1/817000-592000	Dotierung von Rückstellungen für Jubiläumszuwendungen	2214			1.800,00					
1/817000-600000	Strom	2222	3222	24	3.000,00			3.000,00		
1/817000-600100	Gas	2222	3222	24	7.200,00			7.200,00		
1/817000-600200	Wasser	2222	3222	24	300,00			300,00		
1/817000-613000	Instandhaltung d. Außenanlagen u. sonst. Instandh.(Gräber, Denkmäler)	2224	3224	24	32.000,00			32.000,00		
1/817000-614000	Instandhaltung Gebäude	2224	3224	24	10.000,00			10.000,00		

		MVAG EH	MVAG FH	QU	Ergebnisvoranschlag VA 2020	Ergebnisvoranschlag VA 2019	Ergebnisvoranschlag RA 2018	Finanzierungsvoranschlag VA 2020	Finanzierungsvoranschlag VA 2019	Finanzierungsvoranschlag RA 2018
1/817000-616000	Instandhaltung Maschinen	2224	3224	24	8.000,00			8.000,00		
1/817000-631000	Telekommunikationsdienste	2222	3222	24	1.500,00			1.500,00		
1/817000-650000	Kreditzinsen	2241	3241	25	5.100,00			5.100,00		
1/817000-670000	Versicherungen	2222	3222	24	4.400,00			4.400,00		
1/817000-680000	Planmäßige Abschreibung	2226			52.200,00					
1/817000-700008	Miete - Einrichtung, Fahrzeuge (Vösendorfer Kommunal GmbH)	2223	3223	24	2.400,00			2.400,00		
1/817000-705000	Leasing	2223	3223	24	7.300,00			7.300,00		
1/817000-724000	Reisegebühren	2225	3225	24	100,00			100,00		
1/817000-728001	interne Weiterverrechnung (EDV- u. Lohnkosten)	2225	3225	24	97.600,00			97.600,00		
1/817000-728100	Friedhofskataster	2225	3225	24	10.800,00			10.800,00		
1/817000-729000	Sonstige Ausgaben	2225	3225	24	200,00			200,00		
SU 22 / 32	**Summe Aufwendungen / Auszahlungen operative Gebarung**				**489.600,00**			**433.600,00**		
SA 0 / SA 1	**(0) Nettoergebnis (21 - 22) / (1) Geldfluss operative Gebarung (31 – 32)**				**-354.700,00**			**-309.600,00**		
SU 23	**Summe Haushaltsrücklagen**				**0,00**			**0,00**		
SA00	**Nettoergebnis nach Zuw./Entn. Haushaltsrücklagen (Saldo 0 +/- SU23)**				**-354.700,00**					
Investive Gebarung										
SU 33	**Summe Einzahlungen investive Gebarung**							**0,00**		
1/817000-020000	Maschinen und maschinelle Anlagen		3414	41				2.000,00		
1/817000-042000	Betriebsausstattung, Werkzeug		3415	41				4.000,00		
SU 34	**Summe Auszahlungen investive Gebarung**							**6.000,00**		
SA2	**Saldo (2) Geldfluss aus der Investiven Gebarung (33 – 34)**							**-6.000,00**		
SA3	**Saldo (3) Nettofinanzierungssaldo (Saldo 1 + Saldo 2)**							**-315.600,00**		
Finanzierungstätigkeit										
SU 35	**Summe Einzahlungen aus der Finanzierungstätigkeit**							**0,00**		
1/817000-346000	Tilgung Bankdarlehen		3614	65				57.300,00		
SU 36	**Summe Auszahlungen aus der Finanzierungstätigkeit**							**57.300,00**		
SA4	**Saldo (4) Geldfluss aus der Finanzierungstätigkeit (35 – 36)**							**-57.300,00**		
SA5	**Saldo (5) Geldfluss aus der voranschlagswirksamen Gebarung (Saldo 3 + Saldo 4)**							**-372.900,00**		
817100	**Friedhöfe**									
Operative Gebarung										
SU 21 / 31	**Summe Erträge / Einzahlungen operative Gebarung**				**0,00**			**0,00**		
1/817100-680000	Planmäßige Abschreibung	2226			500,00					
SU 22 / 32	**Summe Aufwendungen / Auszahlungen operative Gebarung**				**500,00**			**0,00**		
SA 0 / SA 1	**(0) Nettoergebnis (21 - 22) / (1) Geldfluss operative Gebarung (31 – 32)**				**-500,00**			**0,00**		
SU 23	**Summe Haushaltsrücklagen**				**0,00**			**0,00**		
SA00	**Nettoergebnis nach Zuw./Entn. Haushaltsrücklagen (Saldo 0 +/- SU23)**				**-500,00**					

		MVAG EH	MVAG FH	QU	Ergebnisvoranschlag VA 2020	Ergebnisvoranschlag VA 2019	Ergebnisvoranschlag RA 2018	Finanzierungsvoranschlag VA 2020	Finanzierungsvoranschlag VA 2019	Finanzierungsvoranschlag RA 2018
Investive Gebarung										
SU 33	**Summe Einzahlungen investive Gebarung**							**0,00**		
5/817100-006100	Allee u. Grüngestaltung, Wegebau		3412	40				30.000,00		
5/817100-006200	Grabfundamente		3412	40				20.000,00		
5/817100-010000	Urnenhain - Erweiterung		3413	40				30.000,00		
SU 34	**Summe Auszahlungen investive Gebarung**							**80.000,00**		
SA2	**Saldo (2) Geldfluss aus der Investiven Gebarung (33 – 34)**							**-80.000,00**		
SA3	**Saldo (3) Nettofinanzierungssaldo (Saldo 1 + Saldo 2)**							**-80.000,00**		
Finanzierungstätigkeit										
6/817100+346000	Darlehensaufnahme		3514	55				80.000,00		
SU 35	**Summe Einzahlungen aus der Finanzierungstätigkeit**							**80.000,00**		
SU 36	**Summe Auszahlungen aus der Finanzierungstätigkeit**							**0,00**		
SA4	**Saldo (4) Geldfluss aus der Finanzierungstätigkeit (35 – 36)**							**80.000,00**		
SA5	**Saldo (5) Geldfluss aus der voranschlagswirksamen Gebarung (Saldo 3 + Saldo 4)**							**0,00**		
82	**Betriebsähnliche Einrichtungen und Betriebe**									
820	**Wirtschaftshöfe**									
820000	**Wirtschaftshof**									
Operative Gebarung										
2/820000+828000	Ausborgen KFZ (egal welches)	2116	3116	18	300,00			300,00		
2/820000+829000	Sonstige Einnahmen	2116	3116	18	2.000,00			2.000,00		
2/820000+860000	Beihilfen (AMS, BH))	2121	3121	15	1.300,00			1.300,00		
SU 21 / 31	**Summe Erträge / Einzahlungen operative Gebarung**				**3.600,00**			**3.600,00**		
1/820000-400000	Dienstkleidung	2221	3221	23	10.900,00			10.900,00		
1/820000-400001	Geringwertige Wirtschaftsgüter des Anlagevermögens/Kleinwerkzeug	2221	3221	23	10.000,00			10.000,00		
1/820000-452000	Treibstoff (Fahrz. u. LKW)	2221	3221	23	23.000,00			23.000,00		
1/820000-452200	Treibstoff (Stapler, Bagger)	2221	3221	23	1.000,00			1.000,00		
1/820000-454000	Reinigungsmittel u. -zubehör inkl. WC-Papier, Einweghandtücher,.	2221	3221	23	6.000,00			6.000,00		
1/820000-456000	Büromaterial	2221	3221	23	300,00			300,00		
1/820000-459000	Verbrauchsgüter	2221	3221	23	22.000,00			22.000,00		
1/820000-510000	Vertragsbedienstete der Verwaltung	2211	3211	20	24.000,00			24.000,00		
1/820000-511000	Bezüge VB-Arbeiter	2211	3211	20	766.400,00			766.400,00		
1/820000-565000	Mehrleistungsvergütungen	2211	3211	20	39.000,00			39.000,00		
1/820000-566000	Dienstjubiläen u. Abfertigungen	2212	3212	20	8.200,00			8.200,00		
1/820000-580000	DB Finanzamt	2212	3212	20	28.000,00			28.000,00		
1/820000-582000	DGB Sozialversicherung	2212	3212	20	179.200,00			179.200,00		

		MVAG EH	MVAG FH	QU	Ergebnisvoranschlag VA 2020	Ergebnisvoranschlag VA 2019	Ergebnisvoranschlag RA 2018	Finanzierungsvoranschlag VA 2020	Finanzierungsvoranschlag VA 2019	Finanzierungsvoranschlag RA 2018
1/820000-591000	Dotierung von Rückstellungen für Abfertigungen	2214			9.200,00					
1/820000-592000	Dotierung von Rückstellungen für Jubiläumszuwendungen	2214			5.000,00					
1/820000-600000	Strom	2222	3222	24	7.000,00			7.000,00		
1/820000-600100	Gas	2222	3222	24	7.000,00			7.000,00		
1/820000-614000	Instandhaltung Gebäude, Einr. u. Außenanlagen	2224	3224	24	15.000,00			15.000,00		
1/820000-614100	Reinigung Fremdfirma	2224	3224	24	16.000,00			16.000,00		
1/820000-616000	Instandhaltung Maschinen (Stapler,...)	2224	3224	24	5.000,00			5.000,00		
1/820000-617000	Instandhaltung Fahrzeuge (LKW)	2224	3224	24	40.000,00			40.000,00		
1/820000-617100	Instandhaltung von Fahrzeugen (PKW)	2224	3224	24	100,00			100,00		
1/820000-618000	Instandhaltung Werkzeuge u. Einr.	2224	3224	24	2.000,00			2.000,00		
1/820000-618100	Instandhaltung Außenst. Benyastraße	2224	3224	24	200,00			200,00		
1/820000-631000	Telekommunikationsdienste	2222	3222	24	2.300,00			2.300,00		
1/820000-650000	Kreditzinsen	2241	3241	25	500,00			500,00		
1/820000-670000	Versicherungen	2222	3222	24	57.000,00			57.000,00		
1/820000-680000	Planmäßige Abschreibung	2226			65.200,00					
1/820000-705000	Kfz-Leasing	2223	3223	24	33.800,00			33.800,00		
1/820000-710000	Öffentliche Abgaben (KR)	2225	3225	24	2.200,00			2.200,00		
1/820000-710100	Straßenmaut	2225	3225	24	800,00			800,00		
1/820000-711000	Geb. für die Ben. von Gemeinde-Einrichtungen u. -Anlag. gem. FAG	2225	3225	24	1.900,00			1.900,00		
1/820000-724000	Reisegebühren	2225	3225	24	200,00			200,00		
1/820000-728000	Entgelte für sonstige Leistungen	2225	3225	24	300,00			300,00		
1/820000-729000	Sonstige Ausgaben	2225	3225	24	2.500,00			2.500,00		
SU 22 / 32	**Summe Aufwendungen / Auszahlungen operative Gebarung**				**1.391.200,00**			**1.311.800,00**		
SA 0 / SA 1	**(0) Nettoergebnis (21 - 22) / (1) Geldfluss operative Gebarung (31 – 32)**				**-1.387.600,00**			**-1.308.200,00**		
SU 23	**Summe Haushaltsrücklagen**				**0,00**			**0,00**		
SA00	**Nettoergebnis nach Zuw./Entn. Haushaltsrücklagen (Saldo 0 +/- SU23)**				**-1.387.600,00**					
Investive Gebarung										
SU 33	**Summe Einzahlungen investive Gebarung**							**0,00**		
5/820000-010000	Sanierung Dach u. Gebäude (f. PV-Anlage)		3413	40				130.000,00		
1/820000-020000	Ankauf von Maschinen u.Geräten		3414	41				12.500,00		
1/820000-040000	Ankauf von Fahrzeugen und Zubehör		3414	41				2.000,00		
1/820000-042000	Einrichtung, EDV-Zubehör		3415	41				1.000,00		
1/820000-042100	Ankauf von Werkzeug		3415	41				2.000,00		
SU 34	**Summe Auszahlungen investive Gebarung**							**147.500,00**		
SA2	**Saldo (2) Geldfluss aus der Investiven Gebarung (33 – 34)**							**-147.500,00**		

		MVAG EH	MVAG FH	QU	Ergebnisvoranschlag VA 2020	Ergebnisvoranschlag VA 2019	Ergebnisvoranschlag RA 2018	Finanzierungsvoranschlag VA 2020	Finanzierungsvoranschlag VA 2019	Finanzierungsvoranschlag RA 2018
SA3	**Saldo (3) Nettofinanzierungssaldo (Saldo 1 + Saldo 2)**							**-1.455.700,00**		
Finanzierungstätigkeit										
6/820000+346000	Darlehensaufnahme		3514	55				130.000,00		
SU 35	**Summe Einzahlungen aus der Finanzierungstätigkeit**							**130.000,00**		
1/820000-310000	Leasing Finanzierung		3615					15.700,00		
1/820000-346000	Tilgung Darlehen		3614	65				6.400,00		
SU 36	**Summe Auszahlungen aus der Finanzierungstätigkeit**							**22.100,00**		
SA4	**Saldo (4) Geldfluss aus der Finanzierungstätigkeit (35 – 36)**							**107.900,00**		
SA5	**Saldo (5) Geldfluss aus der voranschlagswirksamen Gebarung (Saldo 3 + Saldo 4)**							**-1.347.800,00**		
83	**Betriebsähnliche Einrichtungen und Betriebe (Fortsetzung)**									
831	**Freibäder**									
831000	**Freibäder**									
Operative Gebarung										
2/831000+810000	Badebenützungsgebühren	2114	3114	13	16.000,00			16.000,00		
2/831000+811000	Miete u. Pacht Kantine	2115	3115	14	3.000,00			3.000,00		
2/831000+868000	Kautionen - Badekarten	2124	3124	16	2.500,00			2.500,00		
SU 21 / 31	**Summe Erträge / Einzahlungen operative Gebarung**				**21.500,00**			**21.500,00**		
1/831000-400001	Geringwertige Wirtschaftsgüter des Anlagevermögens	2221	3221	23	200,00			200,00		
1/831000-459000	Sonstige Verbrauchsgüter	2221	3221	23	100,00			100,00		
1/831000-600200	Wasser	2222	3222	24	1.100,00			1.100,00		
1/831000-619000	Instandhaltung der Badeanlage	2224	3224	24	500,00			500,00		
1/831000-631000	Telekommunikationsdienste	2222	3222	24	200,00			200,00		
1/831000-670000	Versicherung	2222	3222	24	400,00			400,00		
1/831000-700009	Miete (Vösendorfer Kommunal GmbH)	2223	3223	24	24.800,00			24.800,00		
1/831000-711000	Geb. für die Ben. von Gemeinde-Einrichtungen u. -Anlag. gem. FAG	2225	3225	24	1.000,00			1.000,00		
1/831000-728000	Betriebskostenpauschale Badekarten	2225	3225	24	4.000,00			4.000,00		
1/831000-728100	Sonstige Ausgaben	2225	3225	24	100,00			100,00		
1/831000-729000	Kautionen - Badekarten	2225	3225	24	1.500,00			1.500,00		
SU 22 / 32	**Summe Aufwendungen / Auszahlungen operative Gebarung**				**33.900,00**			**33.900,00**		
SA 0 / SA 1	**(0) Nettoergebnis (21 - 22) / (1) Geldfluss operative Gebarung (31 – 32)**				**-12.400,00**			**-12.400,00**		
SU 23	**Summe Haushaltsrücklagen**				**0,00**			**0,00**		
SA00	**Nettoergebnis nach Zuw./Entn. Haushaltsrücklagen (Saldo 0 +/- SU23)**				**-12.400,00**					
Investive Gebarung										
SU 33	**Summe Einzahlungen investive Gebarung**							**0,00**		
SU 34	**Summe Auszahlungen investive Gebarung**							**0,00**		

		MVAG EH	MVAG FH	QU	Ergebnisvoranschlag VA 2020	Ergebnisvoranschlag VA 2019	Ergebnisvoranschlag RA 2018	Finanzierungsvoranschlag VA 2020	Finanzierungsvoranschlag VA 2019	Finanzierungsvoranschlag RA 2018
SA2	**Saldo (2) Geldfluss aus der Investiven Gebarung (33 – 34)**							**0,00**		
SA3	**Saldo (3) Nettofinanzierungssaldo (Saldo 1 + Saldo 2)**							**-12.400,00**		
Finanzierungstätigkeit										
SU 35	**Summe Einzahlungen aus der Finanzierungstätigkeit**							**0,00**		
SU 36	**Summe Auszahlungen aus der Finanzierungstätigkeit**							**0,00**		
SA4	**Saldo (4) Geldfluss aus der Finanzierungstätigkeit (35 – 36)**							**0,00**		
SA5	**Saldo (5) Geldfluss aus der voranschlagswirksamen Gebarung (Saldo 3 + Saldo 4)**							**-12.400,00**		
839	**Sonstige Betriebe und betriebsähnliche Einrichtungen**									
839000	**Sonstige Betr.Einrichtungen**									
Operative Gebarung										
2/839000+811000	Vermietung Radeinstellboxen Wr.Lokalbahn	2115	3115	14	1.000,00			1.000,00		
SU 21 / 31	**Summe Erträge / Einzahlungen operative Gebarung**				**1.000,00**			**1.000,00**		
1/839000-613000	Instandhaltung von Fahrradeinstellboxen	2224	3224	24	200,00			200,00		
1/839000-670000	Versicherungen (Fahrräder in Fahrradeinstellboxen)	2222	3222	24	800,00			800,00		
SU 22 / 32	**Summe Aufwendungen / Auszahlungen operative Gebarung**				**1.000,00**			**1.000,00**		
SA 0 / SA 1	**(0) Nettoergebnis (21 - 22) / (1) Geldfluss operative Gebarung (31 – 32)**				**0,00**			**0,00**		
SU 23	**Summe Haushaltsrücklagen**				**0,00**			**0,00**		
SA00	**Nettoergebnis nach Zuw./Entn. Haushaltsrücklagen (Saldo 0 +/- SU23)**				**0,00**					
Investive Gebarung										
SU 33	**Summe Einzahlungen investive Gebarung**							**0,00**		
SU 34	**Summe Auszahlungen investive Gebarung**							**0,00**		
SA2	**Saldo (2) Geldfluss aus der Investiven Gebarung (33 – 34)**							**0,00**		
SA3	**Saldo (3) Nettofinanzierungssaldo (Saldo 1 + Saldo 2)**							**0,00**		
Finanzierungstätigkeit										
SU 35	**Summe Einzahlungen aus der Finanzierungstätigkeit**							**0,00**		
SU 36	**Summe Auszahlungen aus der Finanzierungstätigkeit**							**0,00**		
SA4	**Saldo (4) Geldfluss aus der Finanzierungstätigkeit (35 – 36)**							**0,00**		
SA5	**Saldo (5) Geldfluss aus der voranschlagswirksamen Gebarung (Saldo 3 + Saldo 4)**							**0,00**		

		MVAG EH	MVAG FH	QU	Ergebnisvoranschlag VA 2020	Ergebnisvoranschlag VA 2019	Ergebnisvoranschlag RA 2018	Finanzierungsvoranschlag VA 2020	Finanzierungsvoranschlag VA 2019	Finanzierungsvoranschlag RA 2018
84	**Liegenschaften, Wohn- und Geschäftsgebäude**									
840	**Grundbesitz**									
840000	**Grundbesitz**									
Operative Gebarung										
2/840000+811000	Verpachtungen, Anerkennungszins, Jagdpacht	2115	3115	14	60.000,00			60.000,00		
SU 21 / 31	**Summe Erträge / Einzahlungen operative Gebarung**				**60.000,00**			**60.000,00**		
1/840000-600000	Strom	2222	3222	24	100,00			100,00		
1/840000-614000	Instandhaltungen allgemein	2224	3224	24	1.000,00			1.000,00		
1/840000-650000	Kreditzinsen	2241	3241	25	294.200,00			294.200,00		
1/840000-700000	Pacht u. Zins	2223	3223	24	4.700,00			4.700,00		
1/840000-710000	Öffentliche Abgaben	2225	3225	24	500,00			500,00		
1/840000-711000	Geb. für die Ben. von Gemeinde-Einrichtungen u. -Anlag. gem. FAG	2225	3225	24	1.100,00			1.100,00		
SU 22 / 32	**Summe Aufwendungen / Auszahlungen operative Gebarung**				**301.600,00**			**301.600,00**		
SA 0 / SA 1	**(0) Nettoergebnis (21 - 22) / (1) Geldfluss operative Gebarung (31 – 32)**				**-241.600,00**			**-241.600,00**		
SU 23	**Summe Haushaltsrücklagen**				**0,00**			**0,00**		
SA00	**Nettoergebnis nach Zuw./Entn. Haushaltsrücklagen (Saldo 0 +/- SU23)**				**-241.600,00**					
Investive Gebarung										
SU 33	**Summe Einzahlungen investive Gebarung**							**0,00**		
SU 34	**Summe Auszahlungen investive Gebarung**							**0,00**		
SA2	**Saldo (2) Geldfluss aus der Investiven Gebarung (33 – 34)**							**0,00**		
SA3	**Saldo (3) Nettofinanzierungssaldo (Saldo 1 + Saldo 2)**							**-241.600,00**		
Finanzierungstätigkeit										
SU 35	**Summe Einzahlungen aus der Finanzierungstätigkeit**							**0,00**		
1/840000-346000	Tilg.Bankdarlehen		3614	65				604.900,00		
SU 36	**Summe Auszahlungen aus der Finanzierungstätigkeit**							**604.900,00**		
SA4	**Saldo (4) Geldfluss aus der Finanzierungstätigkeit (35 – 36)**							**-604.900,00**		
SA5	**Saldo (5) Geldfluss aus der voranschlagswirksamen Gebarung (Saldo 3 + Saldo 4)**							**-846.500,00**		
85	**Betriebe mit marktbestimmter Tätigkeit**									
851	**Betriebe der Abwasserbeseitigung**									
851000	**Betriebe der Abwasserbeseitigung**									
Operative Gebarung										
2/851000+813000	Erträge aus der Auflösung von Investitionszuschüssen (Kapitaltransfers)	2127			142.200,00					
2/851000+829000	Sonstige Einnahmen	2116	3116	18	7.500,00			7.500,00		

		MVAG EH	MVAG FH	QU	Ergebnisvoranschlag VA 2020	Ergebnisvoranschlag VA 2019	Ergebnisvoranschlag RA 2018	Finanzierungsvoranschlag VA 2020	Finanzierungsvoranschlag VA 2019	Finanzierungsvoranschlag RA 2018
2/851000+852100	Kanalbenützungsgebühren	2113	3113	12	2.550.000,00			2.550.000,00		
2/851000+860000	Umweltfondsförderung ÖKK (BA05+BA06 +BA09+BA10+BA13+BA14+BA100)	2121	3121	15	93.900,00			93.900,00		
2/851000+861000	Annuitätenzuschuss Komm.Kredit (BA 04)	2121	3121	15	87.800,00			87.800,00		
SU 21 / 31	**Summe Erträge / Einzahlungen operative Gebarung**				**2.881.400,00**			**2.739.200,00**		
1/851000-400000	Dienstkleidung	2221	3221	23	1.600,00			1.600,00		
1/851000-400001	Geringwertige Wirtschaftsgüter des Anlagevermögens	2221	3221	23	3.000,00			3.000,00		
1/851000-452000	Treibstoff (LKW)	2221	3221	23	600,00			600,00		
1/851000-452200	Treibstoff (Pumpen, Aggregate)	2221	3221	23	500,00			500,00		
1/851000-454000	Reinigungsmittel u. -zubehör inkl. WC-Papier, Einweghandtücher,-	2221	3221	23	1.300,00			1.300,00		
1/851000-456000	Büromaterial	2221	3221	23	200,00			200,00		
1/851000-459000	Verbrauchsgüter	2221	3221	23	90.000,00			90.000,00		
1/851000-511000	Vertragsbedienstete in handwerklicher Verwendung	2211	3211	20	209.700,00			209.700,00		
1/851000-523000	Bezüge Arb. nicht ganzj.beschäftigt	2211	3211	20	900,00			900,00		
1/851000-565000	Mehrleistungsvergütung	2211	3211	20	500,00			500,00		
1/851000-580000	DB Finanzamt	2212	3212	20	5.600,00			5.600,00		
1/851000-582000	DGB Sozialversicherung	2212	3212	20	40.400,00			40.400,00		
1/851000-588000	Kommunalsteuer	2212	3212	20	6.400,00			6.400,00		
1/851000-591000	Dotierung von Rückstellungen für Abfertigungen	2214			4.200,00					
1/851000-592000	Dotierung von Rückstellungen für Jubiläumszuwendungen	2214			900,00					
1/851000-600000	Strom	2222	3222	24	80.000,00			80.000,00		
1/851000-600100	Gas	2222	3222	24	7.000,00			7.000,00		
1/851000-600200	Wasser	2222	3222	24	5.000,00			5.000,00		
1/851000-612000	Instandhaltung der Kanalanlage	2224	3224	24	200.000,00			200.000,00		
1/851000-614100	Reinigung Fremdfirma	2224	3224	24	7.400,00			7.400,00		
1/851000-617000	Instandhaltung Fahrzeuge (LKW, Notstromanhänger)	2224	3224	24	500,00			500,00		
1/851000-619000	Instandhaltung der Kläranlage	2224	3224	24	150.000,00			150.000,00		
1/851000-631000	Telekommunikationsdienste	2222	3222	24	6.000,00			6.000,00		
1/851000-650000	Kreditzinsen	2241	3241	25	49.700,00			49.700,00		
1/851000-670000	Versicherungen	2222	3222	24	9.400,00			9.400,00		
1/851000-680000	Planmäßige Abschreibung	2226			565.100,00					
1/851000-710000	Öffentliche Abgaben	2225	3225	24	20.000,00			20.000,00		
1/851000-711000	Geb. für die Ben. von Gemeinde-Einrichtungen u. -Anlag. gem. FAG	2225	3225	24	10.200,00			10.200,00		
1/851000-724000	Reisegebühren	2225	3225	24	100,00			100,00		

		MVAG EH	MVAG FH	QU	Ergebnisvoranschlag VA 2020	Ergebnisvoranschlag VA 2019	Ergebnisvoranschlag RA 2018	Finanzierungsvoranschlag VA 2020	Finanzierungsvoranschlag VA 2019	Finanzierungsvoranschlag RA 2018
1/851000-728000	Leistungsentgelte an Firmen	2225	3225	24	90.000,00			90.000,00		
1/851000-728001	interne Weiterverrechnung (EDV- u. Lohnkosten)	2225	3225	24	65.100,00			65.100,00		
1/851000-728100	Entgelte für sonstige Leistungen	2225	3225	24	3.500,00			3.500,00		
1/851000-728200	Kanalkataster und Indirekteinleiterkataster	2225	3225	24	30.000,00			30.000,00		
1/851000-729000	Sonstige Ausgaben	2225	3225	24	1.500,00			1.500,00		
1/851000-729100	Aufwand Wachhunde (Futter, Tierarzt, usw.)	2225	3225	24	4.000,00			4.000,00		
1/851000-752000	Beitr. Abwasserverb. Mö. u. Betriebskosten	2231	3231	26	200,00			200,00		
SU 22 / 32	**Summe Aufwendungen / Auszahlungen operative Gebarung**				**1.670.500,00**			**1.100.300,00**		
SA 0 / SA 1	**(0) Nettoergebnis (21 - 22) / (1) Geldfluss operative Gebarung (31 – 32)**				**1.210.900,00**			**1.638.900,00**		
SU 23	**Summe Haushaltsrücklagen**				**0,00**			**0,00**		
SA00	**Nettoergebnis nach Zuw./Entn. Haushaltsrücklagen (Saldo 0 +/- SU23)**				**1.210.900,00**					
Investive Gebarung										
2/851000+307000	Kanaleinmündungsgebühren		3334	34				100.000,00		
SU 33	**Summe Einzahlungen investive Gebarung**							**100.000,00**		
1/851000-042000	Betriebsausstattung (Steuerungen, Einr., Werkzeug, Cont., Pumpen)		3415	41				20.000,00		
1/851000-042100	Schacht- bzw. Kanaldeckel		3415	41				20.000,00		
1/851000-050000	Kanalnetz- u. Hausanschlüsse		3412	40				40.000,00		
SU 34	**Summe Auszahlungen investive Gebarung**							**80.000,00**		
SA2	**Saldo (2) Geldfluss aus der Investiven Gebarung (33 – 34)**							**20.000,00**		
SA3	**Saldo (3) Nettofinanzierungssaldo (Saldo 1 + Saldo 2)**							**1.658.900,00**		
Finanzierungstätigkeit										
SU 35	**Summe Einzahlungen aus der Finanzierungstätigkeit**							**0,00**		
1/851000-346000	Tilgung Bankdarlehen		3614	65				859.400,00		
SU 36	**Summe Auszahlungen aus der Finanzierungstätigkeit**							**859.400,00**		
SA4	**Saldo (4) Geldfluss aus der Finanzierungstätigkeit (35 – 36)**							**-859.400,00**		
SA5	**Saldo (5) Geldfluss aus der voranschlagswirksamen Gebarung (Saldo 3 + Saldo 4)**							**799.500,00**		
851800	**Kläranlage - Kanal diverses**									
Operative Gebarung										
SU 21 / 31	**Summe Erträge / Einzahlungen operative Gebarung**				**0,00**			**0,00**		
5/851800-612000	Instandhaltung von Wasser- und Abwasserbauten und -anlagen	2224	3224	24	330.000,00			330.000,00		
SU 22 / 32	**Summe Aufwendungen / Auszahlungen operative Gebarung**				**330.000,00**			**330.000,00**		
SA 0 / SA 1	**(0) Nettoergebnis (21 - 22) / (1) Geldfluss operative Gebarung (31 – 32)**				**-330.000,00**			**-330.000,00**		
SU 23	**Summe Haushaltsrücklagen**				**0,00**			**0,00**		

		MVAG EH	MVAG FH	QU	Ergebnisvoranschlag VA 2020	Ergebnisvoranschlag VA 2019	Ergebnisvoranschlag RA 2018	Finanzierungsvoranschlag VA 2020	Finanzierungsvoranschlag VA 2019	Finanzierungsvoranschlag RA 2018
SA00	**Nettoergebnis nach Zuw./Entn. Haushaltsrücklagen (Saldo 0 +/- SU23)**				**-330.000,00**					
Investive Gebarung										
SU 33	**Summe Einzahlungen investive Gebarung**							**0,00**		
SU 34	**Summe Auszahlungen investive Gebarung**							**0,00**		
SA2	**Saldo (2) Geldfluss aus der Investiven Gebarung (33 – 34)**							**0,00**		
SA3	**Saldo (3) Nettofinanzierungssaldo (Saldo 1 + Saldo 2)**							**-330.000,00**		
Finanzierungstätigkeit										
6/851800+346000	Darlehensaufnahme		3514	55				330.000,00		
SU 35	**Summe Einzahlungen aus der Finanzierungstätigkeit**							**330.000,00**		
SU 36	**Summe Auszahlungen aus der Finanzierungstätigkeit**							**0,00**		
SA4	**Saldo (4) Geldfluss aus der Finanzierungstätigkeit (35 – 36)**							**330.000,00**		
SA5	**Saldo (5) Geldfluss aus der voranschlagswirksamen Gebarung (Saldo 3 + Saldo 4)**							**0,00**		
851930	**ABA BA 18 Erweiterung Kläranlage (Faulturm, Biogasanlage)**									
Operative Gebarung										
SU 21 / 31	**Summe Erträge / Einzahlungen operative Gebarung**				**0,00**			**0,00**		
SU 22 / 32	**Summe Aufwendungen / Auszahlungen operative Gebarung**				**0,00**			**0,00**		
SA 0 / SA 1	**(0) Nettoergebnis (21 - 22) / (1) Geldfluss operative Gebarung (31 – 32)**				**0,00**			**0,00**		
SU 23	**Summe Haushaltsrücklagen**				**0,00**			**0,00**		
SA00	**Nettoergebnis nach Zuw./Entn. Haushaltsrücklagen (Saldo 0 +/- SU23)**				**0,00**					
Investive Gebarung										
SU 33	**Summe Einzahlungen investive Gebarung**							**0,00**		
5/851930-004000	ABA BA 18 Erweiterung Kläranlage (Faulturm, Biogasanlage)		3412	40				50.000,00		
SU 34	**Summe Auszahlungen investive Gebarung**							**50.000,00**		
SA2	**Saldo (2) Geldfluss aus der Investiven Gebarung (33 – 34)**							**-50.000,00**		
SA3	**Saldo (3) Nettofinanzierungssaldo (Saldo 1 + Saldo 2)**							**-50.000,00**		
Finanzierungstätigkeit										
6/851930+346000	Darlehensaufnahme		3514	55				50.000,00		
SU 35	**Summe Einzahlungen aus der Finanzierungstätigkeit**							**50.000,00**		
SU 36	**Summe Auszahlungen aus der Finanzierungstätigkeit**							**0,00**		
SA4	**Saldo (4) Geldfluss aus der Finanzierungstätigkeit (35 – 36)**							**50.000,00**		
SA5	**Saldo (5) Geldfluss aus der voranschlagswirksamen Gebarung (Saldo 3 + Saldo 4)**							**0,00**		
852	**Betriebe der Müllbeseitigung**									
852000	**Betriebe der Müllbeseitigung**									
Operative Gebarung										
2/852000+808000	Einnahmen Verkauf Altpapier	2116	3116	16	60.000,00			60.000,00		

		MVAG EH	MVAG FH	QU	Ergebnisvoranschlag			Finanzierungsvoranschlag		
					VA 2020	VA 2019	RA 2018	VA 2020	VA 2019	RA 2018
2/852000+808100	Einnahmen Verkauf Altglas	2116	3116	16	15.000,00			15.000,00		
2/852000+808200	Einn. Sammlung Kunststoffe	2116	3116	16	16.000,00			16.000,00		
2/852000+808300	Einnahmen Sammlung Metalle, Eisen und Stahl, Schrott	2116	3116	16	13.000,00			13.000,00		
2/852000+808400	Einnahmen Abgeltung Restmüll	2116	3116	16	13.000,00			13.000,00		
2/852000+817000	Erträge aus der Auflösung von sonstigen Rückstellungen	2117			26.100,00					
2/852000+829000	Sonstige Einnahmen	2116	3116	18	10.000,00			10.000,00		
2/852000+852000	Abfallwirtschaftsgebühr	2113	3113	12	840.000,00			840.000,00		
2/852000+852100	Abfallwirtschaftsabgabe	2113	3113	12	302.400,00			302.400,00		
SU 21 / 31	**Summe Erträge / Einzahlungen operative Gebarung**				**1.295.500,00**			**1.269.400,00**		
1/852000-400000	Dienstkleidung	2221	3221	23	3.800,00			3.800,00		
1/852000-400001	Geringwertige Wirtschaftsgüter des Anlagevermögens	2221	3221	23	3.000,00			3.000,00		
1/852000-400002	Ankauf Behälter Klein	2221	3221	23	5.000,00			5.000,00		
1/852000-452000	Treibstoff (LKW)	2221	3221	23	16.000,00			16.000,00		
1/852000-452200	Treibstoff (Schredder, Aggregate)	2221	3221	23	100,00			100,00		
1/852000-459000	Verbrauchsgüter	2221	3221	23	6.000,00			6.000,00		
1/852000-511000	Vertragsbedienstete in handwerklicher Verwendung	2211	3211	20	310.600,00			310.600,00		
1/852000-565000	Mehrleistungsvergütungen	2211	3211	20	8.100,00			8.100,00		
1/852000-566000	Dienstjubiläen u. Abfertigungen	2212	3212	20	21.900,00			21.900,00		
1/852000-580000	DB Finanzamt	2212	3212	20	13.300,00			13.300,00		
1/852000-582000	DGB Sozialversicherung	2212	3212	20	67.300,00			67.300,00		
1/852000-588000	Kommunalsteuer	2212	3212	20	10.200,00			10.200,00		
1/852000-591000	Dotierung von Rückstellungen für Abfertigungen	2214			3.000,00					
1/852000-592000	Dotierung von Rückstellungen für Jubiläumszuwendungen	2214			2.800,00					
1/852000-613000	Instandhaltung Müllsammelinseln	2224	3224	24	5.000,00			5.000,00		
1/852000-616000	Instandhaltung von Maschinen, Schredder, Container	2224	3224	24	2.000,00			2.000,00		
1/852000-617000	Instandh. Fahrzeuge (LKW)	2224	3224	24	22.000,00			22.000,00		
1/852000-631000	Telekommunikationsdienste	2222	3222	24	200,00			200,00		
1/852000-650000	Kreditzinsen	2241	3241	25	600,00			600,00		
1/852000-670000	Versicherungen	2222	3222	24	23.000,00			23.000,00		
1/852000-680000	Planmäßige Abschreibung	2226			40.900,00					
1/852000-700003	Miete Schredder	2223	3223	24	3.500,00			3.500,00		
1/852000-705000	Kfz-Leasing	2223	3223	24	20.000,00			20.000,00		
1/852000-710000	Öffentliche Abgaben	2225	3225	24	11.200,00			11.200,00		
1/852000-710100	Straßenmaut	2225	3225	24	900,00			900,00		

		MVAG EH	MVAG FH	QU	Ergebnisvoranschlag VA 2020	Ergebnisvoranschlag VA 2019	Ergebnisvoranschlag RA 2018	Finanzierungsvoranschlag VA 2020	Finanzierungsvoranschlag VA 2019	Finanzierungsvoranschlag RA 2018
1/852000-728000	Leistungsentgelt Mülldeponie	2225	3225	24	240.000,00			240.000,00		
1/852000-728001	interne Weiterverrechnung (EDV- u. Lohnkosten)	2225	3225	24	65.100,00			65.100,00		
1/852000-728100	Sperr- und Sondermüllabf.	2225	3225	24	72.000,00			72.000,00		
1/852000-729000	Sonstige Ausgaben	2225	3225	24	1.500,00			1.500,00		
1/852000-752000	Beitrag Müllverband Mödling	2231	3231	26	25.000,00			25.000,00		
SU 22 / 32	**Summe Aufwendungen / Auszahlungen operative Gebarung**				**1.004.000,00**			**957.300,00**		
SA 0 / SA 1	**(0) Nettoergebnis (21 - 22) / (1) Geldfluss operative Gebarung (31 – 32)**				**291.500,00**			**312.100,00**		
SU 23	**Summe Haushaltsrücklagen**				**0,00**			**0,00**		
SA00	**Nettoergebnis nach Zuw./Entn. Haushaltsrücklagen (Saldo 0 +/- SU23)**				**291.500,00**					
Investive Gebarung										
SU 33	**Summe Einzahlungen investive Gebarung**							**0,00**		
5/852000-010000	Errichtung Müllsammelplätze		3413	40				30.000,00		
1/852000-020000	Ankauf vom Maschinen u. Anlagen		3414	41				1.000,00		
1/852000-042000	Ankauf 1100L-Behälter		3415	41				10.000,00		
1/852000-042100	Container und Zubehör		3415	41				5.000,00		
SU 34	**Summe Auszahlungen investive Gebarung**							**46.000,00**		
SA2	**Saldo (2) Geldfluss aus der Investiven Gebarung (33 – 34)**							**-46.000,00**		
SA3	**Saldo (3) Nettofinanzierungssaldo (Saldo 1 + Saldo 2)**							**266.100,00**		
Finanzierungstätigkeit										
6/852000+346000	Darlehensaufnahme		3514	55				30.000,00		
SU 35	**Summe Einzahlungen aus der Finanzierungstätigkeit**							**30.000,00**		
1/852000-346000	Darlehenstilgung		3614	65				21.000,00		
SU 36	**Summe Auszahlungen aus der Finanzierungstätigkeit**							**21.000,00**		
SA4	**Saldo (4) Geldfluss aus der Finanzierungstätigkeit (35 – 36)**							**9.000,00**		
SA5	**Saldo (5) Geldfluss aus der voranschlagswirksamen Gebarung (Saldo 3 + Saldo 4)**							**275.100,00**		
853	**Betriebe für die Errichtung und Verwaltung von Wohn- und Ges**									
853000	**Wohn- u. Geschäftsgebäude**									
Operative Gebarung										
2/853000+811000	Miete u. Betrk. Ersätze (10 %)	2115	3115	14	1.050.000,00			1.050.000,00		
2/853000+811100	Garagenmiete (20 %)	2115	3115	14	50.500,00			50.500,00		
2/853000+811200	Miete (20 %)	2115	3115	14	49.000,00			49.000,00		
2/853000+828100	Rückersätze von Ausgaben (Instandhaltungskosten WIEN SÜD)	2116	3116	18	300.000,00			300.000,00		
SU 21 / 31	**Summe Erträge / Einzahlungen operative Gebarung**				**1.449.500,00**			**1.449.500,00**		
1/853000-600000	Strom und Gas	2222	3222	24	300,00			300,00		
1/853000-600200	Wasser	2222	3222	24	100,00			100,00		

		MVAG EH	MVAG FH	QU	Ergebnisvoranschlag VA 2020	Ergebnisvoranschlag VA 2019	Ergebnisvoranschlag RA 2018	Finanzierungsvoranschlag VA 2020	Finanzierungsvoranschlag VA 2019	Finanzierungsvoranschlag RA 2018
1/853000-614000	Instandh. Wohngebäude (inkl. Betriebskosten)	2224	3224	24	855.000,00			855.000,00		
1/853000-700009	Miete (Vösendorfer Kommunal GmbH)	2223	3223	24	572.700,00			572.700,00		
1/853000-728000	Entgelte für sonstige Leistungen	2225	3225	24	3.600,00			3.600,00		
SU 22 / 32	**Summe Aufwendungen / Auszahlungen operative Gebarung**				**1.431.700,00**			**1.431.700,00**		
SA 0 / SA 1	**(0) Nettoergebnis (21 - 22) / (1) Geldfluss operative Gebarung (31 – 32)**				**17.800,00**			**17.800,00**		
SU 23	**Summe Haushaltsrücklagen**				**0,00**			**0,00**		
SA00	**Nettoergebnis nach Zuw./Entn. Haushaltsrücklagen (Saldo 0 +/- SU23)**				**17.800,00**					
Investive Gebarung										
SU 33	**Summe Einzahlungen investive Gebarung**							**0,00**		
SU 34	**Summe Auszahlungen investive Gebarung**							**0,00**		
SA2	**Saldo (2) Geldfluss aus der Investiven Gebarung (33 – 34)**							**0,00**		
SA3	**Saldo (3) Nettofinanzierungssaldo (Saldo 1 + Saldo 2)**							**17.800,00**		
Finanzierungstätigkeit										
SU 35	**Summe Einzahlungen aus der Finanzierungstätigkeit**							**0,00**		
SU 36	**Summe Auszahlungen aus der Finanzierungstätigkeit**							**0,00**		
SA4	**Saldo (4) Geldfluss aus der Finanzierungstätigkeit (35 – 36)**							**0,00**		
SA5	**Saldo (5) Geldfluss aus der voranschlagswirksamen Gebarung (Saldo 3 + Saldo 4)**							**17.800,00**		
853100	**Schloss-Nebengebäude (V + V)**									
Operative Gebarung										
2/853100+811000	Miete u. Pacht	2115	3115	14	4.600,00			4.600,00		
2/853100+811100	Einnahmen Weiterverr. STROM	2115	3115	14	5.000,00			5.000,00		
2/853100+811200	Weiterverr. Gas	2115	3115	14	1.000,00			1.000,00		
2/853100+811300	Einnahmen Weiterverr. Wasser	2115	3115	14	1.000,00			1.000,00		
SU 21 / 31	**Summe Erträge / Einzahlungen operative Gebarung**				**11.600,00**			**11.600,00**		
1/853100-600000	Strom	2222	3222	24	9.000,00			9.000,00		
1/853100-600100	Gas	2222	3222	24	1.000,00			1.000,00		
1/853100-600200	Wasser	2222	3222	24	2.000,00			2.000,00		
1/853100-614000	Instandhaltung der Gebäude und Außenanlagen	2224	3224	24	5.000,00			5.000,00		
1/853100-670000	Versicherungen	2222	3222	24	200,00			200,00		
1/853100-680000	Planmäßige Abschreibung	2226			2.900,00					
1/853100-700000	Pachtzinse	2223	3223	24	24.000,00			24.000,00		
1/853100-711000	Geb. für die Ben. von Gemeinde-Einrichtungen u. -Anlag. gem. FAG	2225	3225	24	400,00			400,00		
SU 22 / 32	**Summe Aufwendungen / Auszahlungen operative Gebarung**				**44.500,00**			**41.600,00**		
SA 0 / SA 1	**(0) Nettoergebnis (21 - 22) / (1) Geldfluss operative Gebarung (31 – 32)**				**-32.900,00**			**-30.000,00**		
SU 23	**Summe Haushaltsrücklagen**				**0,00**			**0,00**		

		MVAG EH	MVAG FH	QU	Ergebnisvoranschlag VA 2020	Ergebnisvoranschlag VA 2019	Ergebnisvoranschlag RA 2018	Finanzierungsvoranschlag VA 2020	Finanzierungsvoranschlag VA 2019	Finanzierungsvoranschlag RA 2018
SA00	**Nettoergebnis nach Zuw./Entn. Haushaltsrücklagen (Saldo 0 +/- SU23)**				**-32.900,00**					
Investive Gebarung										
SU 33	**Summe Einzahlungen investive Gebarung**							**0,00**		
SU 34	**Summe Auszahlungen investive Gebarung**							**0,00**		
SA2	**Saldo (2) Geldfluss aus der Investiven Gebarung (33 – 34)**							**0,00**		
SA3	**Saldo (3) Nettofinanzierungssaldo (Saldo 1 + Saldo 2)**							**-30.000,00**		
Finanzierungstätigkeit										
SU 35	**Summe Einzahlungen aus der Finanzierungstätigkeit**							**0,00**		
SU 36	**Summe Auszahlungen aus der Finanzierungstätigkeit**							**0,00**		
SA4	**Saldo (4) Geldfluss aus der Finanzierungstätigkeit (35 – 36)**							**0,00**		
SA5	**Saldo (5) Geldfluss aus der voranschlagswirksamen Gebarung (Saldo 3 + Saldo 4)**							**-30.000,00**		
853210	**Schloss-Nebengebäude (Veranstaltungsstadl)**									
Operative Gebarung										
SU 21 / 31	**Summe Erträge / Einzahlungen operative Gebarung**				**0,00**			**0,00**		
1/853210-600200	Wasser	2222	3222	24	100,00			100,00		
1/853210-614200	Instandhaltung Veranstaltungsstadl (ohne VSt)	2224	3224	24	2.500,00			2.500,00		
1/853210-650000	Zinsen für Finanzschulden - Inland	2241	3241	25	800,00			800,00		
SU 22 / 32	**Summe Aufwendungen / Auszahlungen operative Gebarung**				**3.400,00**			**3.400,00**		
SA 0 / SA 1	**(0) Nettoergebnis (21 - 22) / (1) Geldfluss operative Gebarung (31 – 32)**				**-3.400,00**			**-3.400,00**		
SU 23	**Summe Haushaltsrücklagen**				**0,00**			**0,00**		
SA00	**Nettoergebnis nach Zuw./Entn. Haushaltsrücklagen (Saldo 0 +/- SU23)**				**-3.400,00**					
Investive Gebarung										
SU 33	**Summe Einzahlungen investive Gebarung**							**0,00**		
SU 34	**Summe Auszahlungen investive Gebarung**							**0,00**		
SA2	**Saldo (2) Geldfluss aus der Investiven Gebarung (33 – 34)**							**0,00**		
SA3	**Saldo (3) Nettofinanzierungssaldo (Saldo 1 + Saldo 2)**							**-3.400,00**		
Finanzierungstätigkeit										
SU 35	**Summe Einzahlungen aus der Finanzierungstätigkeit**							**0,00**		
1/853210-346000	Investitionsdarlehen von Kreditinstituten		3614	65				4.400,00		
SU 36	**Summe Auszahlungen aus der Finanzierungstätigkeit**							**4.400,00**		
SA4	**Saldo (4) Geldfluss aus der Finanzierungstätigkeit (35 – 36)**							**-4.400,00**		
SA5	**Saldo (5) Geldfluss aus der voranschlagswirksamen Gebarung (Saldo 3 + Saldo 4)**							**-7.800,00**		

		MVAG EH	MVAG FH	QU	Ergebnisvoranschlag VA 2020	Ergebnisvoranschlag VA 2019	Ergebnisvoranschlag RA 2018	Finanzierungsvoranschlag VA 2020	Finanzierungsvoranschlag VA 2019	Finanzierungsvoranschlag RA 2018
853600	**Alter Hort**									
Operative Gebarung										
2/853600+811200	Miete 20 %	2115	3115	14	1.600,00			1.600,00		
SU 21 / 31	**Summe Erträge / Einzahlungen operative Gebarung**				**1.600,00**			**1.600,00**		
1/853600-600000	Strom	2222	3222	24	1.100,00			1.100,00		
1/853600-600200	Wasser	2222	3222	24	200,00			200,00		
1/853600-670000	Versicherungen	2222	3222	24	1.100,00			1.100,00		
1/853600-700009	Miete (Vösendorfer Kommunal GmbH)	2223	3223	24	6.500,00			6.500,00		
1/853600-711000	Geb. für die Ben. von Gemeinde-Einrichtungen u. -Anlag. gem. FAG	2225	3225	24	600,00			600,00		
SU 22 / 32	**Summe Aufwendungen / Auszahlungen operative Gebarung**				**9.500,00**			**9.500,00**		
SA 0 / SA 1	**(0) Nettoergebnis (21 - 22) / (1) Geldfluss operative Gebarung (31 – 32)**				**-7.900,00**			**-7.900,00**		
SU 23	**Summe Haushaltsrücklagen**				**0,00**			**0,00**		
SA00	**Nettoergebnis nach Zuw./Entn. Haushaltsrücklagen (Saldo 0 +/- SU23)**				**-7.900,00**					
Investive Gebarung										
SU 33	**Summe Einzahlungen investive Gebarung**							**0,00**		
SU 34	**Summe Auszahlungen investive Gebarung**							**0,00**		
SA2	**Saldo (2) Geldfluss aus der Investiven Gebarung (33 – 34)**							**0,00**		
SA3	**Saldo (3) Nettofinanzierungssaldo (Saldo 1 + Saldo 2)**							**-7.900,00**		
Finanzierungstätigkeit										
SU 35	**Summe Einzahlungen aus der Finanzierungstätigkeit**							**0,00**		
SU 36	**Summe Auszahlungen aus der Finanzierungstätigkeit**							**0,00**		
SA4	**Saldo (4) Geldfluss aus der Finanzierungstätigkeit (35 – 36)**							**0,00**		
SA5	**Saldo (5) Geldfluss aus der voranschlagswirksamen Gebarung (Saldo 3 + Saldo 4)**							**-7.900,00**		
859	**Sonstige Betriebe mit marktbestimmter Tätigkeit**									
859999	**Darlehensfinanzierung**									
Operative Gebarung										
SU 21 / 31	**Summe Erträge / Einzahlungen operative Gebarung**				**0,00**			**0,00**		
5/859999-650000	Zinsen (Kapitalisierung)	2241	3241	25	5.800,00			5.800,00		
SU 22 / 32	**Summe Aufwendungen / Auszahlungen operative Gebarung**				**5.800,00**			**5.800,00**		
SA 0 / SA 1	**(0) Nettoergebnis (21 - 22) / (1) Geldfluss operative Gebarung (31 – 32)**				**-5.800,00**			**-5.800,00**		
SU 23	**Summe Haushaltsrücklagen**				**0,00**			**0,00**		
SA00	**Nettoergebnis nach Zuw./Entn. Haushaltsrücklagen (Saldo 0 +/- SU23)**				**-5.800,00**					
Investive Gebarung										
SU 33	**Summe Einzahlungen investive Gebarung**							**0,00**		
SU 34	**Summe Auszahlungen investive Gebarung**							**0,00**		
SA2	**Saldo (2) Geldfluss aus der Investiven Gebarung (33 – 34)**							**0,00**		

		MVAG EH	MVAG FH	QU	Ergebnisvoranschlag VA 2020	Ergebnisvoranschlag VA 2019	Ergebnisvoranschlag RA 2018	Finanzierungsvoranschlag VA 2020	Finanzierungsvoranschlag VA 2019	Finanzierungsvoranschlag RA 2018
SA3	**Saldo (3) Nettofinanzierungssaldo (Saldo 1 + Saldo 2)**							**-5.800,00**		
Finanzierungstätigkeit										
6/859999+341000	Darlehen WWF (Land u. Landesfonds) (Zinsenkapitalisierung)		3511	54				5.800,00		
SU 35	**Summe Einzahlungen aus der Finanzierungstätigkeit**							**5.800,00**		
SU 36	**Summe Auszahlungen aus der Finanzierungstätigkeit**							**0,00**		
SA4	**Saldo (4) Geldfluss aus der Finanzierungstätigkeit (35 – 36)**							**5.800,00**		
SA5	**Saldo (5) Geldfluss aus der voranschlagswirksamen Gebarung (Saldo 3 + Saldo 4)**							**0,00**		
87	**Wirtschaftliche Unternehmungen**									
870	**Elektrizitätsversorgung**									
870000	**Photovoltaikanlagen**									
Operative Gebarung										
2/870000+810000	Stromeinspeisung (an Dritte)	2114	3114	13	5.500,00			5.500,00		
2/870000+813000	Erträge aus der Auflösung von Investitionszuschüssen (Kapitaltransfers)	2127			300,00					
SU 21 / 31	**Summe Erträge / Einzahlungen operative Gebarung**				**5.800,00**			**5.500,00**		
1/870000-619000	Instandhaltung von Photovoltaikanl.	2224	3224	24	500,00			500,00		
1/870000-650000	Zinsen	2241	3241	25	700,00			700,00		
1/870000-680000	Planmäßige Abschreibung	2226			5.600,00					
SU 22 / 32	**Summe Aufwendungen / Auszahlungen operative Gebarung**				**6.800,00**			**1.200,00**		
SA 0 / SA 1	**(0) Nettoergebnis (21 - 22) / (1) Geldfluss operative Gebarung (31 – 32)**				**-1.000,00**			**4.300,00**		
SU 23	**Summe Haushaltsrücklagen**				**0,00**			**0,00**		
SA00	**Nettoergebnis nach Zuw./Entn. Haushaltsrücklagen (Saldo 0 +/- SU23)**				**-1.000,00**					
Investive Gebarung										
SU 33	**Summe Einzahlungen investive Gebarung**							**0,00**		
SU 34	**Summe Auszahlungen investive Gebarung**							**0,00**		
SA2	**Saldo (2) Geldfluss aus der Investiven Gebarung (33 – 34)**							**0,00**		
SA3	**Saldo (3) Nettofinanzierungssaldo (Saldo 1 + Saldo 2)**							**4.300,00**		
Finanzierungstätigkeit										
SU 35	**Summe Einzahlungen aus der Finanzierungstätigkeit**							**0,00**		
1/870000-346000	Tilgung		3614	65				13.900,00		
SU 36	**Summe Auszahlungen aus der Finanzierungstätigkeit**							**13.900,00**		
SA4	**Saldo (4) Geldfluss aus der Finanzierungstätigkeit (35 – 36)**							**-13.900,00**		
SA5	**Saldo (5) Geldfluss aus der voranschlagswirksamen Gebarung (Saldo 3 + Saldo 4)**							**-9.600,00**		

		MVAG EH	MVAG FH	QU	Ergebnisvoranschlag VA 2020	Ergebnisvoranschlag VA 2019	Ergebnisvoranschlag RA 2018	Finanzierungsvoranschlag VA 2020	Finanzierungsvoranschlag VA 2019	Finanzierungsvoranschlag RA 2018
870100	**Photovoltaikanlage Bauhofdach**									
Operative Gebarung										
SU 21 / 31	**Summe Erträge / Einzahlungen operative Gebarung**				**0,00**			**0,00**		
SU 22 / 32	**Summe Aufwendungen / Auszahlungen operative Gebarung**				**0,00**			**0,00**		
SA 0 / SA 1	**(0) Nettoergebnis (21 - 22) / (1) Geldfluss operative Gebarung (31 – 32)**				**0,00**			**0,00**		
SU 23	**Summe Haushaltsrücklagen**				**0,00**			**0,00**		
SA00	**Nettoergebnis nach Zuw./Entn. Haushaltsrücklagen (Saldo 0 +/- SU23)**				**0,00**					
Investive Gebarung										
6/870100+303000	Förderung PV-Anlage		3331	33				50.000,00		
SU 33	**Summe Einzahlungen investive Gebarung**							**50.000,00**		
5/870100-050000	Sonderanlagen		3412	40				190.000,00		
SU 34	**Summe Auszahlungen investive Gebarung**							**190.000,00**		
SA2	**Saldo (2) Geldfluss aus der Investiven Gebarung (33 – 34)**							**-140.000,00**		
SA3	**Saldo (3) Nettofinanzierungssaldo (Saldo 1 + Saldo 2)**							**-140.000,00**		
Finanzierungstätigkeit										
6/870100+346000	Darlehensaufnahme		3514	55				140.000,00		
SU 35	**Summe Einzahlungen aus der Finanzierungstätigkeit**							**140.000,00**		
SU 36	**Summe Auszahlungen aus der Finanzierungstätigkeit**							**0,00**		
SA4	**Saldo (4) Geldfluss aus der Finanzierungstätigkeit (35 – 36)**							**140.000,00**		
SA5	**Saldo (5) Geldfluss aus der voranschlagswirksamen Gebarung (Saldo 3 + Saldo 4)**							**0,00**		

		MVAG EH	MVAG FH	QU	Ergebnisvoranschlag VA 2020	Ergebnisvoranschlag VA 2019	Ergebnisvoranschlag RA 2018	Finanzierungsvoranschlag VA 2020	Finanzierungsvoranschlag VA 2019	Finanzierungsvoranschlag RA 2018
9 Finanzwirtschaft										
90	**Gesonderte Verwaltung**									
900	**Gesonderte Verwaltung**									
900000	**Finanzwirtschaft**									
Operative Gebarung										
SU 21 / 31	**Summe Erträge / Einzahlungen operative Gebarung**				**0,00**			**0,00**		
1/900000-680000	Planmäßige Abschreibung	2226			1.100,00					
1/900000-728200	Entgelte für sonstige Leistungen (ohne EDV)	2225	3225	24	5.000,00			5.000,00		
SU 22 / 32	**Summe Aufwendungen / Auszahlungen operative Gebarung**				**6.100,00**			**5.000,00**		
SA 0 / SA 1	**(0) Nettoergebnis (21 - 22) / (1) Geldfluss operative Gebarung (31 – 32)**				**-6.100,00**			**-5.000,00**		
SU 23	**Summe Haushaltsrücklagen**				**0,00**			**0,00**		
SA00	**Nettoergebnis nach Zuw./Entn. Haushaltsrücklagen (Saldo 0 +/- SU23)**				**-6.100,00**					
Investive Gebarung										
SU 33	**Summe Einzahlungen investive Gebarung**							**0,00**		
SU 34	**Summe Auszahlungen investive Gebarung**							**0,00**		
SA2	**Saldo (2) Geldfluss aus der Investiven Gebarung (33 – 34)**							**0,00**		
SA3	**Saldo (3) Nettofinanzierungssaldo (Saldo 1 + Saldo 2)**							**-5.000,00**		
Finanzierungstätigkeit										
SU 35	**Summe Einzahlungen aus der Finanzierungstätigkeit**							**0,00**		
SU 36	**Summe Auszahlungen aus der Finanzierungstätigkeit**							**0,00**		
SA4	**Saldo (4) Geldfluss aus der Finanzierungstätigkeit (35 – 36)**							**0,00**		
SA5	**Saldo (5) Geldfluss aus der voranschlagswirksamen Gebarung (Saldo 3 + Saldo 4)**							**-5.000,00**		
900100	**GVA Mödling (Abgabeneinhebungsverband)**									
Operative Gebarung										
2/900100+816100	Rückersatz weiterverr. Lohnkosten	2114	3114	13	76.900,00			76.900,00		
SU 21 / 31	**Summe Erträge / Einzahlungen operative Gebarung**				**76.900,00**			**76.900,00**		
1/900100-510000	Geldbezüge der Vertragsbediensteten der Verwaltung	2211	3211	20	62.900,00			62.900,00		
1/900100-580000	DB Finanzamt	2212	3212	20	2.500,00			2.500,00		
1/900100-582000	DGB Sozialversicherung	2212	3212	20	13.200,00			13.200,00		
1/900100-591000	Dotierung von Rückstellungen für Abfertigungen	2214			1.300,00					
1/900100-592000	Dotierung von Rückstellungen für Jubiläumszuwendungen	2214			600,00					

		MVAG EH	MVAG FH	QU	Ergebnisvoranschlag VA 2020	Ergebnisvoranschlag VA 2019	Ergebnisvoranschlag RA 2018	Finanzierungsvoranschlag VA 2020	Finanzierungsvoranschlag VA 2019	Finanzierungsvoranschlag RA 2018
1/900100-720000	Kostenbeiträge (Kostenersätze) für Leistungen	2225	3225	24	28.000,00			28.000,00		
SU 22 / 32	**Summe Aufwendungen / Auszahlungen operative Gebarung**				**108.500,00**			**106.600,00**		
SA 0 / SA 1	**(0) Nettoergebnis (21 - 22) / (1) Geldfluss operative Gebarung (31 – 32)**				**-31.600,00**			**-29.700,00**		
SU 23	**Summe Haushaltsrücklagen**				**0,00**			**0,00**		
SA00	**Nettoergebnis nach Zuw./Entn. Haushaltsrücklagen (Saldo 0 +/- SU23)**				**-31.600,00**					
Investive Gebarung										
SU 33	**Summe Einzahlungen investive Gebarung**							**0,00**		
SU 34	**Summe Auszahlungen investive Gebarung**							**0,00**		
SA2	**Saldo (2) Geldfluss aus der Investiven Gebarung (33 – 34)**							**0,00**		
SA3	**Saldo (3) Nettofinanzierungssaldo (Saldo 1 + Saldo 2)**							**-29.700,00**		
Finanzierungstätigkeit										
SU 35	**Summe Einzahlungen aus der Finanzierungstätigkeit**							**0,00**		
SU 36	**Summe Auszahlungen aus der Finanzierungstätigkeit**							**0,00**		
SA4	**Saldo (4) Geldfluss aus der Finanzierungstätigkeit (35 – 36)**							**0,00**		
SA5	**Saldo (5) Geldfluss aus der voranschlagswirksamen Gebarung (Saldo 3 + Saldo 4)**							**-29.700,00**		
91	**Kapitalvermögen und Stiftungen ohne eigene Rechtspersönlichkeit**									
910	**Geldverkehr**									
910000	**Geldverkehr**									
Operative Gebarung										
2/910000+823000	Zinsen Girokonten	2131	3131	14	200,00			200,00		
2/910000+829000	Abgabenguthaben	2116	3116	18	500,00			500,00		
SU 21 / 31	**Summe Erträge / Einzahlungen operative Gebarung**				**700,00**			**700,00**		
1/910000-650000	sonstige Zinsen - Inland (Verzugszinsen, Stundungszinsen)	2241	3241	25	100,00			100,00		
1/910000-659000	Geldverkehrsspesen, Cent-Differenz	2244	3244	24	10.000,00			10.000,00		
1/910000-710000	Kapitalertragssteuer	2225	3225	24	100,00			100,00		
SU 22 / 32	**Summe Aufwendungen / Auszahlungen operative Gebarung**				**10.200,00**			**10.200,00**		
SA 0 / SA 1	**(0) Nettoergebnis (21 - 22) / (1) Geldfluss operative Gebarung (31 – 32)**				**-9.500,00**			**-9.500,00**		
SU 23	**Summe Haushaltsrücklagen**				**0,00**			**0,00**		
SA00	**Nettoergebnis nach Zuw./Entn. Haushaltsrücklagen (Saldo 0 +/- SU23)**				**-9.500,00**					
Investive Gebarung										
SU 33	**Summe Einzahlungen investive Gebarung**							**0,00**		
SU 34	**Summe Auszahlungen investive Gebarung**							**0,00**		
SA2	**Saldo (2) Geldfluss aus der Investiven Gebarung (33 – 34)**							**0,00**		
SA3	**Saldo (3) Nettofinanzierungssaldo (Saldo 1 + Saldo 2)**							**-9.500,00**		

		MVAG EH	MVAG FH	QU	Ergebnisvoranschlag VA 2020	Ergebnisvoranschlag VA 2019	Ergebnisvoranschlag RA 2018	Finanzierungsvoranschlag VA 2020	Finanzierungsvoranschlag VA 2019	Finanzierungsvoranschlag RA 2018
Finanzierungstätigkeit										
SU 35	**Summe Einzahlungen aus der Finanzierungstätigkeit**							**0,00**		
SU 36	**Summe Auszahlungen aus der Finanzierungstätigkeit**							**0,00**		
SA4	**Saldo (4) Geldfluss aus der Finanzierungstätigkeit (35 – 36)**							**0,00**		
SA5	**Saldo (5) Geldfluss aus der voranschlagswirksamen Gebarung (Saldo 3 + Saldo 4)**							**-9.500,00**		
916	**Schadenersätze von Dritten (soweit nicht aufteilbar)**									
916000	**Schadenersätze von Dritten**									
Operative Gebarung										
2/916000+829000	Sonstige Einnahmen	2116	3116	18	100,00			100,00		
SU 21 / 31	**Summe Erträge / Einzahlungen operative Gebarung**				**100,00**			**100,00**		
SU 22 / 32	**Summe Aufwendungen / Auszahlungen operative Gebarung**				**0,00**			**0,00**		
SA 0 / SA 1	**(0) Nettoergebnis (21 - 22) / (1) Geldfluss operative Gebarung (31 – 32)**				**100,00**			**100,00**		
SU 23	**Summe Haushaltsrücklagen**				**0,00**			**0,00**		
SA00	**Nettoergebnis nach Zuw./Entn. Haushaltsrücklagen (Saldo 0 +/- SU23)**				**100,00**					
Investive Gebarung										
SU 33	**Summe Einzahlungen investive Gebarung**							**0,00**		
SU 34	**Summe Auszahlungen investive Gebarung**							**0,00**		
SA2	**Saldo (2) Geldfluss aus der Investiven Gebarung (33 – 34)**							**0,00**		
SA3	**Saldo (3) Nettofinanzierungssaldo (Saldo 1 + Saldo 2)**							**100,00**		
Finanzierungstätigkeit										
SU 35	**Summe Einzahlungen aus der Finanzierungstätigkeit**							**0,00**		
SU 36	**Summe Auszahlungen aus der Finanzierungstätigkeit**							**0,00**		
SA4	**Saldo (4) Geldfluss aus der Finanzierungstätigkeit (35 – 36)**							**0,00**		
SA5	**Saldo (5) Geldfluss aus der voranschlagswirksamen Gebarung (Saldo 3 + Saldo 4)**							**100,00**		
92	**Öffentliche Abgaben**									
920	**Ausschließliche Gemeindeabgaben**									
920000	**Ausschließliche Gemeindeabgaben**									
Operative Gebarung										
2/920000+816000	NÖ Seuchenvorsorgeabgabe Gemeindeanteil	2114	3114	13	100,00			100,00		
2/920000+830000	Grundsteuer von den Land- und Forstwirtschaftlichen Betrieben	2111	3111	10	5.000,00			5.000,00		
2/920000+831000	Grundsteuer von den Grundstücken	2111	3111	10	1.120.000,00			1.120.000,00		
2/920000+833000	Kommunalsteuer	2111	3111	10	7.790.000,00			7.790.000,00		

		MVAG EH	MVAG FH	QU	Ergebnisvoranschlag VA 2020	Ergebnisvoranschlag VA 2019	Ergebnisvoranschlag RA 2018	Finanzierungsvoranschlag VA 2020	Finanzierungsvoranschlag VA 2019	Finanzierungsvoranschlag RA 2018
2/920000+837000	Lustbarkeitsabgaben (Vergnügungs-Steuern) ohne Zweckbindung	2111	3111	10	12.000,00			12.000,00		
2/920000+838000	Hundeabgabe	2111	3111	10	18.000,00			18.000,00		
2/920000+841000	Gebrauchsabgabe	2111	3111	10	68.000,00			68.000,00		
2/920000+849000	Nebenansprüche	2111	3111	10	2.000,00			2.000,00		
2/920000+850000	Aufschliessungsbeiträge	2111	3111	10	100.000,00			100.000,00		
2/920000+856000	Verwaltungsabgaben	2111	3111	10	25.500,00			25.500,00		
2/920000+857000	Kommissionsgebühren	2111	3111	10	100,00			100,00		
SU 21 / 31	**Summe Erträge / Einzahlungen operative Gebarung**				**9.140.700,00**			**9.140.700,00**		
1/920000-752000	Kosten Abgabeneinhebung	2231	3231	26	3.500,00			3.500,00		
SU 22 / 32	**Summe Aufwendungen / Auszahlungen operative Gebarung**				**3.500,00**			**3.500,00**		
SA 0 / SA 1	**(0) Nettoergebnis (21 - 22) / (1) Geldfluss operative Gebarung (31 – 32)**				**9.137.200,00**			**9.137.200,00**		
SU 23	**Summe Haushaltsrücklagen**				**0,00**			**0,00**		
SA00	**Nettoergebnis nach Zuw./Entn. Haushaltsrücklagen (Saldo 0 +/- SU23)**				**9.137.200,00**					
Investive Gebarung										
SU 33	**Summe Einzahlungen investive Gebarung**							**0,00**		
SU 34	**Summe Auszahlungen investive Gebarung**							**0,00**		
SA2	**Saldo (2) Geldfluss aus der Investiven Gebarung (33 – 34)**							**0,00**		
SA3	**Saldo (3) Nettofinanzierungssaldo (Saldo 1 + Saldo 2)**							**9.137.200,00**		
Finanzierungstätigkeit										
SU 35	**Summe Einzahlungen aus der Finanzierungstätigkeit**							**0,00**		
SU 36	**Summe Auszahlungen aus der Finanzierungstätigkeit**							**0,00**		
SA4	**Saldo (4) Geldfluss aus der Finanzierungstätigkeit (35 – 36)**							**0,00**		
SA5	**Saldo (5) Geldfluss aus der voranschlagswirksamen Gebarung (Saldo 3 + Saldo 4)**							**9.137.200,00**		
921	**Zwischen Ländern und Gemeinden geteilte Abgaben**									
921000	**Zwischen Ländern und Gemeinden Geteilte Abgaben**									
Operative Gebarung										
2/921000+834000	Fremdenverkehrsabg. (95%Interessen-tenbeitr.+ant. Nächtigungstaxe 35%)	2111	3111	10	498.000,00			498.000,00		
SU 21 / 31	**Summe Erträge / Einzahlungen operative Gebarung**				**498.000,00**			**498.000,00**		
SU 22 / 32	**Summe Aufwendungen / Auszahlungen operative Gebarung**				**0,00**			**0,00**		
SA 0 / SA 1	**(0) Nettoergebnis (21 - 22) / (1) Geldfluss operative Gebarung (31 – 32)**				**498.000,00**			**498.000,00**		
SU 23	**Summe Haushaltsrücklagen**				**0,00**			**0,00**		
SA00	**Nettoergebnis nach Zuw./Entn. Haushaltsrücklagen (Saldo 0 +/- SU23)**				**498.000,00**					
Investive Gebarung										
SU 33	**Summe Einzahlungen investive Gebarung**							**0,00**		
SU 34	**Summe Auszahlungen investive Gebarung**							**0,00**		

		MVAG EH	MVAG FH	QU	Ergebnisvoranschlag VA 2020	Ergebnisvoranschlag VA 2019	Ergebnisvoranschlag RA 2018	Finanzierungsvoranschlag VA 2020	Finanzierungsvoranschlag VA 2019	Finanzierungsvoranschlag RA 2018
SA2	**Saldo (2) Geldfluss aus der Investiven Gebarung (33 – 34)**							**0,00**		
SA3	**Saldo (3) Nettofinanzierungssaldo (Saldo 1 + Saldo 2)**							**498.000,00**		
Finanzierungstätigkeit										
SU 35	**Summe Einzahlungen aus der Finanzierungstätigkeit**							**0,00**		
SU 36	**Summe Auszahlungen aus der Finanzierungstätigkeit**							**0,00**		
SA4	**Saldo (4) Geldfluss aus der Finanzierungstätigkeit (35 – 36)**							**0,00**		
SA5	**Saldo (5) Geldfluss aus der voranschlagswirksamen Gebarung (Saldo 3 + Saldo 4)**							**498.000,00**		
925	**Ertragsanteile an gemeinschaftlichen Bundesabgaben**									
925000	**Ertragsant.an Gem.Bundesabgaben**									
Operative Gebarung										
2/925000+859400	Abg.Ertrag. Bev.Schlüssel	2112	3112	11	7.361.000,00			7.361.000,00		
SU 21 / 31	**Summe Erträge / Einzahlungen operative Gebarung**				**7.361.000,00**			**7.361.000,00**		
SU 22 / 32	**Summe Aufwendungen / Auszahlungen operative Gebarung**				**0,00**			**0,00**		
SA 0 / SA 1	**(0) Nettoergebnis (21 - 22) / (1) Geldfluss operative Gebarung (31 – 32)**				**7.361.000,00**			**7.361.000,00**		
SU 23	**Summe Haushaltsrücklagen**				**0,00**			**0,00**		
SA00	**Nettoergebnis nach Zuw./Entn. Haushaltsrücklagen (Saldo 0 +/- SU23)**				**7.361.000,00**					
Investive Gebarung										
SU 33	**Summe Einzahlungen investive Gebarung**							**0,00**		
SU 34	**Summe Auszahlungen investive Gebarung**							**0,00**		
SA2	**Saldo (2) Geldfluss aus der Investiven Gebarung (33 – 34)**							**0,00**		
SA3	**Saldo (3) Nettofinanzierungssaldo (Saldo 1 + Saldo 2)**							**7.361.000,00**		
Finanzierungstätigkeit										
SU 35	**Summe Einzahlungen aus der Finanzierungstätigkeit**							**0,00**		
SU 36	**Summe Auszahlungen aus der Finanzierungstätigkeit**							**0,00**		
SA4	**Saldo (4) Geldfluss aus der Finanzierungstätigkeit (35 – 36)**							**0,00**		
SA5	**Saldo (5) Geldfluss aus der voranschlagswirksamen Gebarung (Saldo 3 + Saldo 4)**							**7.361.000,00**		
94	**Finanzzuweisungen und Zuschüsse**									
941	**Sonstige Finanzzuweisungen nach dem FAG**									
941000	**Sonstige Finanzzuweisungen nach dem Fag**									
Operative Gebarung										
2/941000+860000	Laufende Transferzahlungen von Bund und Bundesfonds	2121	3121	15	49.000,00			49.000,00		
SU 21 / 31	**Summe Erträge / Einzahlungen operative Gebarung**				**49.000,00**			**49.000,00**		
SU 22 / 32	**Summe Aufwendungen / Auszahlungen operative Gebarung**				**0,00**			**0,00**		
SA 0 / SA 1	**(0) Nettoergebnis (21 - 22) / (1) Geldfluss operative Gebarung (31 – 32)**				**49.000,00**			**49.000,00**		

		MVAG EH	MVAG FH	QU	Ergebnisvoranschlag VA 2020	Ergebnisvoranschlag VA 2019	Ergebnisvoranschlag RA 2018	Finanzierungsvoranschlag VA 2020	Finanzierungsvoranschlag VA 2019	Finanzierungsvoranschlag RA 2018
SU 23	**Summe Haushaltsrücklagen**				**0,00**			**0,00**		
SA00	**Nettoergebnis nach Zuw./Entn. Haushaltsrücklagen (Saldo 0 +/- SU23)**				**49.000,00**					
Investive Gebarung										
SU 33	**Summe Einzahlungen investive Gebarung**							**0,00**		
SU 34	**Summe Auszahlungen investive Gebarung**							**0,00**		
SA2	**Saldo (2) Geldfluss aus der Investiven Gebarung (33 – 34)**							**0,00**		
SA3	**Saldo (3) Nettofinanzierungssaldo (Saldo 1 + Saldo 2)**							**49.000,00**		
Finanzierungstätigkeit										
SU 35	**Summe Einzahlungen aus der Finanzierungstätigkeit**							**0,00**		
SU 36	**Summe Auszahlungen aus der Finanzierungstätigkeit**							**0,00**		
SA4	**Saldo (4) Geldfluss aus der Finanzierungstätigkeit (35 – 36)**							**0,00**		
SA5	**Saldo (5) Geldfluss aus der voranschlagswirksamen Gebarung (Saldo 3 + Saldo 4)**							**49.000,00**		
96	**Haftungen (soweit nicht aufteilbar)**									
961	**Provisionen und Rückerstattungen**									
961000	**Provisionen und Rückerstattungen**									
Operative Gebarung										
2/961000+829000	Sonstige Einnahmen (Wr. Städt. wg. gutem Schadensverl.)	2116	3116	18	5.000,00			5.000,00		
SU 21 / 31	**Summe Erträge / Einzahlungen operative Gebarung**				**5.000,00**			**5.000,00**		
SU 22 / 32	**Summe Aufwendungen / Auszahlungen operative Gebarung**				**0,00**			**0,00**		
SA 0 / SA 1	**(0) Nettoergebnis (21 - 22) / (1) Geldfluss operative Gebarung (31 – 32)**				**5.000,00**			**5.000,00**		
SU 23	**Summe Haushaltsrücklagen**				**0,00**			**0,00**		
SA00	**Nettoergebnis nach Zuw./Entn. Haushaltsrücklagen (Saldo 0 +/- SU23)**				**5.000,00**					
Investive Gebarung										
SU 33	**Summe Einzahlungen investive Gebarung**							**0,00**		
SU 34	**Summe Auszahlungen investive Gebarung**							**0,00**		
SA2	**Saldo (2) Geldfluss aus der Investiven Gebarung (33 – 34)**							**0,00**		
SA3	**Saldo (3) Nettofinanzierungssaldo (Saldo 1 + Saldo 2)**							**5.000,00**		
Finanzierungstätigkeit										
SU 35	**Summe Einzahlungen aus der Finanzierungstätigkeit**							**0,00**		
SU 36	**Summe Auszahlungen aus der Finanzierungstätigkeit**							**0,00**		
SA4	**Saldo (4) Geldfluss aus der Finanzierungstätigkeit (35 – 36)**							**0,00**		
SA5	**Saldo (5) Geldfluss aus der voranschlagswirksamen Gebarung (Saldo 3 + Saldo 4)**							**5.000,00**		

		MVAG EH	MVAG FH	QU	Ergebnisvoranschlag VA 2020	Ergebnisvoranschlag VA 2019	Ergebnisvoranschlag RA 2018	Finanzierungsvoranschlag VA 2020	Finanzierungsvoranschlag VA 2019	Finanzierungsvoranschlag RA 2018
99	**Jahresergebnis, Übergabe und Übernahme des Jahresergebnisses, Abwicklung der Vorjahre**									
992	**Abgänge an Kassenausgaberesten und Ausfälle an Kasseneinn**									
992000	**Ausfälle von Kassenresten**									
Operative Gebarung										
SU 21 / 31	**Summe Erträge / Einzahlungen operative Gebarung**				**0,00**			**0,00**		
1/992000-691000	Schadensfälle	2225	3225	24	50.000,00			50.000,00		
SU 22 / 32	**Summe Aufwendungen / Auszahlungen operative Gebarung**				**50.000,00**			**50.000,00**		
SA 0 / SA 1	**(0) Nettoergebnis (21 - 22) / (1) Geldfluss operative Gebarung (31 – 32)**				**-50.000,00**			**-50.000,00**		
SU 23	**Summe Haushaltsrücklagen**				**0,00**			**0,00**		
SA00	**Nettoergebnis nach Zuw./Entn. Haushaltsrücklagen (Saldo 0 +/- SU23)**				**-50.000,00**					
Investive Gebarung										
SU 33	**Summe Einzahlungen investive Gebarung**							**0,00**		
SU 34	**Summe Auszahlungen investive Gebarung**							**0,00**		
SA2	**Saldo (2) Geldfluss aus der Investiven Gebarung (33 – 34)**							**0,00**		
SA3	**Saldo (3) Nettofinanzierungssaldo (Saldo 1 + Saldo 2)**							**-50.000,00**		
Finanzierungstätigkeit										
SU 35	**Summe Einzahlungen aus der Finanzierungstätigkeit**							**0,00**		
SU 36	**Summe Auszahlungen aus der Finanzierungstätigkeit**							**0,00**		
SA4	**Saldo (4) Geldfluss aus der Finanzierungstätigkeit (35 – 36)**							**0,00**		
SA5	**Saldo (5) Geldfluss aus der voranschlagswirksamen Gebarung (Saldo 3 + Saldo 4)**							**-50.000,00**		

Personaldaten iSd ÖStp (Anlage 4)

Gruppe 1 - gesamt	**Dienstverhältnis zu Gemeinde, dienstleistend in einer Dienststelle, bezahlt aus dem Budget**		**Personalaufwendungen, Aktive, betriebsmäßige Darstellung exklusive Ausgliederungen**				
			davon melden Gemeinden optional				**gesamt**
	Köpfe	VBÄ	Bezüge (L und G: Unterklasse 50-55)	Nebengebühren (L und G: Gruppen 564-569)	Dienstgeber-beiträge (L und G: Unterklasse 58)	Weitere Aufwendungen	Kontenklasse 5
BeamtInnen	1,0	1,0					
Vertragsbedienstete	130,5	125,1					
KV-Bedienstete (Kollektivvertrag)							
Summe	131,5	126,1					
darunter (Teilmengen der Gruppe 1)							
MusikschullehrerInnen	14,0	14,0					
KindergärtnerInnen und	11,0	10,3					
Bedienstete nicht-ausgegliederter Krankenanstalten							
Gruppe 1a - Ausbildungsverhältnisse (insb. Lehrlinge)							

Gruppe 2 - gesamt	**Dienstverhältnis zur Gemeinde, dienstleistend bei sonstigem Rechtsträger, bezahlt aus dem Budget**		**Personalaufwendungen, Aktive, Ausgegliederte**				
			davon melden Gemeinden optional				**gesamt**
	Köpfe	VBÄ	Bezüge (L und G: Unterklasse 50-55)	Nebengebühren (L und G: Gruppen 564-569)	Dienstgeber-beiträge (L und G: Unterklasse 58)	Weitere Aufwendungen	Kontenklasse 5
BeamtInnen							
Vertragsbedienstete							
Summe	0,0	0,0					

BeamtInnen-PensionistInnen zum 31.12.2020				
	Anzahl	**Ø-Pensions-höhe /Mt. 1)**		
RuhegenussbezieherInnen	6,0			
Hinterbliebene 2)				
Neue RuhegenussbezieherInnen im Bezugsjahr 2020				
	Anzahl	**Ø-Pensions-antrittsalter**	**Ø-Pensions-höhe /Mt. 1)**	
Alterspension 3)	1,0			
Dienstunfähigkeit 4)				
vorzeitige Pensionierung mit Abschlag 5)				
vorzeitige Pensionierung ohne Abschlag 6)				
Pensionierungen gesamt	0,0	0,0	0,0	

1) Durchschnittspension im Dezember laut Personalstatistik-Festlegungen ohne Sonderzahlungen, ohne Pflegegeld und ohne sonstige Transferleistungen; brutto
2) Witwen-, Witwer-, Waisenversorgungsbezüge und vergleichbare Leistungen
3) Ruhebezüge aufgrund einer Ruhestandsversetzung durch Erklärung iSd § 15 iVm § 236c Abs. 1 BDG 1979, eines Übertritts in den Ruhestand oder einer vergleichbaren Regelung
4) Ruhebezüge aufgrund einer Ruhestandsversetzung wegen dauernder Dienstunfähigkeit
5) Ruhebezüge aufgrund einer Ruhestandsversetzung vor dem Mindestalter für eine Ruhestandsversetzung durch Erklärung iSd Z 3, die eine Minderung der Bemessungsgrundlage bewirkt (z.B. § 207n BDG 1979)
6) Ruhebezüge aufgrund einer Ruhestandsversetzung vor dem Mindestalter für eine Ruhestandsversetzung durch Erklärung iSd Z 3, die keine Minderung der Bemessungsgrundlage bewirkt (z.B. § 207n BDG 1979)

Pensionsausgaben für das Bezugsjahr 2020	
Summe	0,00

Nachweis über Transferzahlungen (Anlage 6a)

Haushaltskonto	Bezeichnung Ansatz	Bezeichnung Post	Summe Einzahlungen	Summe Auszahlungen
Transferzahlungen von/an Bund, Bundesfonds, Bundeskammern				
Gesamtsumme Transferzahlungen von/an Bund, Bundesfonds, Bundeskammern			**7.363.100,00**	**0,00**
Summe Kapitaltransfers			**0,00**	**0,00**
Summe Laufende Transfers			**7.363.100,00**	**0,00**
2/010000+860000	Hauptverwaltung	Bundesbeihilfen (AMS, BEINSTG)	2.000,00	
2/021000+816000	Statistisches Amt	Ersatz für Statistische Erhebungen	100,00	
2/925000+859400	Ertragsant.an Gem.Bundesabgaben	Abg.Ertrag. Bev.Schlüssel	7.361.000,00	
Transferzahlungen von/an Länder, Landesfonds, Landeskammern				
Gesamtsumme Transferzahlungen von/an Länder, Landesfonds, Landeskammern			**303.500,00**	**2.960.000,00**
Summe Kapitaltransfers			**0,00**	**0,00**
Summe Laufende Transfers			**303.500,00**	**2.960.000,00**
2/024000+816000	Wahlangelegenheiten	Kostenbeiträge für Wahlen	8.000,00	
2/250000+816100	Schülerhorte	Kostenersatz Land NÖ	55.000,00	
2/321000+861100	Einrichtungen der Musikpflege	Landeszuschüsse	133.000,00	
2/423000+871100	Essen auf Rädern	Landeszuschüsse	7.500,00	
6/612000+871000	Gemeindestraßen	Bedarfszuweisung Land NÖ (Straßenbau)	100.000,00	
1/419000-751000	Sonstige Einrichtungen und Maßnahmen	Sozialhilfe-Wohnsitzgemeindebeitrag		68.900,00
1/439000-751000	Sonstige Einrichtungen und Maßnahmen	Jugendwohlfahrtsumlage		276.000,00
1/439000-768100	Sonstige Einrichtungen und Maßnahmen	Ersätze Tagesmütter, Kinderbetreuung		1.000,00
1/562000-752000	Sprengelbeiträge	NÖKAS Zweckaufwand		2.614.000,00
1/562100-752000	Sprengelbeiträge	Nökas Verw.aufwand		100,00
Transferzahlungen von/an Gemeinden, Gemeindeverbände, Gemeindefonds				
Gesamtsumme Transferzahlungen von/an Gemeinden, Gemeindeverbände, Gemeindefonds			**0,00**	**766.900,00**
Summe Kapitaltransfers			**0,00**	**0,00**
Summe Laufende Transfers			**0,00**	**766.900,00**
1/022000-752000	Standesamt	Beitr.an Standesamtsverband		58.100,00
1/080000-752000	Pensionen	Beitrag an Gemeindepensionsverband		235.000,00
1/211000-720000	Volksschule	Schulumlagen		8.000,00
1/212000-720000	NMS, Hauptschulen	Schulerhaltungsbeiträge		380.400,00
1/213000-720000	Sonderschulen	Schulerhaltungsbeiträge		40.500,00
1/214000-720000	Polytechnische Schulen	Schulerhaltungsbeiträge		20.500,00
1/510000-751000	Medizinische Bereichsversorgung	Kosten gemeindeärztlicher Dienst (Pensionsverband Gemeindeärzte NÖ)		24.400,00

Haushaltskonto	Bezeichnung Ansatz	Bezeichnung Post	Summe Einzahlungen	Summe Auszahlungen
Transferzahlungen von/an Sozialversicherungsträger				
Gesamtsumme Transferzahlungen von/an Sozialversicherungsträger			**20.000,00**	**0,00**
Summe Kapitaltransfers			**0,00**	**0,00**
Summe Laufende Transfers			**20.000,00**	**0,00**
2/321000+863000	Einrichtungen der Musikpflege	Gemeindebeiträge	20.000,00	
Transferzahlungen von/an sonst. Träger des öffentlichen Rechts				
Gesamtsumme Transferzahlungen von/an sonst. Träger des öffentlichen Rechts			**0,00**	**0,00**
Summe Kapitaltransfers			**0,00**	**0,00**
Summe Laufende Transfers			**0,00**	**0,00**
	Gesamtsumme		**7.686.600,00**	**3.726.900,00**

Nachweis über Haushaltsrücklagen und Zahlungsmittelreserven (Anlage 6b)

Nachweis über Haushaltsrücklagen und Zahlungsmittelreserven (Anlage 6b)

Haushaltsrücklagen						Zahlungsmittelreserven	
Nr.	Verwendungszweck	Rücklagenstand 31.12.2019	Zuführungen	Entnahmen	Rücklagenstand 31.12.2020	Stand aktuell	Konto-/Sparbuchnummer

Einzelnachweis über Finanzschulden und Schuldendienst
(Anlage 6c)

Kontonummer Darlehensnr.	Ansatz	Darlehensgeber/Sitz des Gläubigers Aktenzahl	Verwendungszweck Genehmigungsdatum/-vermerk	Beschluss-Datum	Zinssatz	Währung	Laufzeit
1. Darlehen für Investitionszwecke							
1.1. Dfl von Trägern des öffentlichen Rechts							
1.1.2. Dfl von Ländern, Landesfonds, Landeskammern							
3858 1	859999	NÖ Wasserwirtschaftsfonds /AT 602511669	ABA BA 08, vorm. WWF-50364008/2, ÖKK Nr. A 500530		1,000%	EUR	01.01.2006 - 31.12.2030
3858 2	859999	NÖ Wasserwirtschaftsfonds /AT 602513793	ABA BA 09, vorm. WWF-50364009/3		1,000%	EUR	01.01.2007 - 31.12.2034
3858 3	859999	NÖ Wasserwirtschaftsfonds /AT 602520900	ABA BA 10, vorm. WWF 50364010/2		1,000%	EUR	01.01.2010 - 31.12.2035
3858 5	859999	NÖ Wasserwirtschaftsfonds /AT 602524639	ABA BA 14		1,000%	EUR	01.01.2013 - 31.12.2038
3858 6	851900	NÖ Wasserwirtschaftsfonds /AT 602526658	ABA BA 13, WWF-50364013	08.04.2015	1,000%	EUR	01.01.2015 - 31.12.2040
3858 46	859999	NÖ Wasserwirtschaftsfonds /AT 602508358	ABA BA 06 /WWF-14-50364006/8 alt		1,000%	EUR	01.01.2004 - 31.12.2029
3858 47	859999	NÖ Wasserwirtschaftsfonds /AT 602506835	ABA BA 05 /50364005 alt		1,000%	EUR	01.01.2003 - 31.12.2027
1.2. Dfl von Beteiligungen der Gebietskörperschaft (ohne Finanzunternehmungen)							
1.3. Dfl von Unternehmen (ohne Beteiligungen und ohne Finanzunternehmungen)							
3851 56	817000	UniCredit Bank Austria AG /AT AT87 1200 0100 1548 9361	Friedhof 2015 (60.000 Euro),, Photovoltaik 2015 (50.000 Euro)	09.12.2015	1,660%	EUR	28.12.2015 - 15.12.2025
3851 56	870000	UniCredit Bank Austria AG /AT AT87 1200 0100 1548 9361	Friedhof 2015 (60.000 Euro),, Photovoltaik 2015 (50.000 Euro)	09.12.2015	1,660%	EUR	28.12.2015 - 15.12.2025
20315 82	851000	DIVERSE /AT	Kläranlage - Kanal diverses		0,000%	EUR	01.01.2020 - 31.12.2039
1.4. Dfl von Finanzunternehmen							
1.4.1. Dfl von Finanzunternehmen im Inland							
3851 38	851000	UniCredit Bank Austria AG /AT AT41 1200 0004 1030 5361	KANALBAU BA 03		3,000%	EUR	01.01.1990 - 31.12.2019
3851 41	851000	UniCredit Bank Austria AG /AT AT07 1200 0530 0028 7499	Erweiterung Kläranlage BA 06		0,000%	EUR	01.01.2004 - 31.12.2029

Kontonummer Darlehensnr.	Darlehenshöhe Gesamt	Buchwert 31.12.2019	Zugang	Tilgung	Zinsen	Summe Schuldendienst	Schuldendienst-ersätze	Buchwert 31.12.2020	Netto Schuldendienst
3858 1	19.315,00	20.800,00	200,00		200,00	200,00		21.000,00	200,00
3858 2	32.930,00	37.800,00	400,00		400,00	400,00		38.200,00	400,00
3858 3	74.425,00	81.800,00	800,00		800,00	800,00		82.600,00	800,00
3858 5	24.600,00	25.200,00	300,00		300,00	300,00		25.500,00	300,00
3858 6	57.500,00	57.500,00						57.500,00	
3858 46	232.720,00	304.200,00	3.000,00		3.000,00	3.000,00		307.200,00	3.000,00
3858 47	99.737,00	114.000,00	1.100,00		1.100,00	1.100,00		115.100,00	1.100,00
3851 56	60.005,00 *110.000,00*	37.200,00		5.900,00	600,00	6.500,00		31.300,00	6.500,00
3851 56	49.995,00 *110.000,00*	31.000,00		5.000,00	500,00	5.500,00		26.000,00	5.500,00
20315 82	330.000,00		330.000,00					330.000,00	
3851 38	3.379.286,79								
3851 41	1.800.000,00	863.400,00		78.500,00	100,00	78.600,00		784.900,00	78.600,00

Kontonummer Darlehensnr.	Ansatz	Darlehensgeber/Sitz des Gläubigers Aktenzahl	Verwendungszweck Genehmigungsdatum/-vermerk	Beschluss-Datum	Zinssatz	Währung	Laufzeit
3851 42	851000	UniCredit Bank Austria AG /AT AT08 1200 0530 0028 7481	Sanierung div. Kanalstränge		0,000%	EUR	01.01.2005 - 31.12.2019
3851 43	851000	UniCredit Bank Austria AG /AT AT94 1200 0532 8989 2431	ABA BA 06 Erweiterung Kläranlage	20.06.2005	0,000%	EUR	01.01.2005 - 31.12.2031
3851 55	852000	UniCredit Bank Austria AG /AT AT58 1200 0532 1590 8657	Altstoffsammelzentrum	08.11.2005	0,000%	EUR	01.01.2005 - 31.12.2031
3851 57	840000	UniCredit Bank Austria AG /AT AT28 1200 0100 1811 3885	Grundstücke - "Südtower" 09.11.2016/Land NÖ	30.08.2016	1,806%	EUR	01.01.2016 - 31.12.2041
3851 58	851000	UniCredit Bank Austria AG /AT AT25 1200 0100 2089 1049	Kanalsanierung ABA BA 17	21.06.2017	0,550%	EUR	01.07.2017 - 31.12.2042
3851 59	612000	UniCredit Bank Austria AG /AT AT59 1200 0100 2089 1213	Straßenbau - Sanierung Ortsstraße, 1. Bauabschnitt	21.06.2017	0,580%	EUR	01.07.2017 - 31.12.2037
3853 5	851000	Raiffeisen Regionalbank Mödling Zwgst. Gtdf./AT AT04 3225 0000 2143 0038	KANALERWEITERUNG SCS BA 05	26.03.2001	0,950%	EUR	01.01.2001 - 31.12.2026
3853 7	852000	Raiffeisen Regionalbank Mödling Zwgst. Gtdf./AT AT13 3225 0000 1140 0173	Errichtung Müllsammelplätze, 1. Teil - 2010		0,750%	EUR	01.01.2011 - 31.12.2021
3853 8	817000	Raiffeisen Regionalbank Mödling Zwgst. Gtdf./AT AT88 3225 0000 1140 0181	Friedhof - Erweiterung 2010		0,750%	EUR	01.01.2011 - 31.12.2021
3853 9	851000	Raiffeisen Regionalbank Mödling Zwgst. Gtdf./AT AT87 3225 0000 1140 0199	ABA BA 13 - 1. Teil, Kanalauswechslung Ortsstr.,, Wienerstr.,Klauseng.,Mühlf.,Weinbg.		0,750%	EUR	01.01.2011 - 31.12.2021
3853 10	851000	Raiffeisen Regionalbank Mödling Zwgst. Gtdf./AT AT65 3225 0000 1140 0207	ABA BA 10 - 3. Teil, RW Voesendorf Ost		0,750%	EUR	01.01.2011 - 31.12.2021
3853 11	851000	Raiffeisen Regionalbank Mödling Zwgst. Gtdf./AT AT43 3225 0000 1140 0215	ABA BA 14 - 1. Teil, Änderung der SW-Druckleitung SCS, auf Freispiegelkanal +Schönbr.Allee		0,750%	EUR	01.01.2011 - 31.12.2021
3853 13	851000	Raiffeisen Regionalbank Mödling Zwgst. Gtdf./AT AT32 3225 0000 1140 2062	ABA BA 13 - 2. Teil, Kanalauswechslung - Ortsstr.,, Wienerstr.,Klauseng.,Mühlf.,Weinbg.		4,000%	EUR	01.01.2011 - 31.12.2023
3853 14	817000	Raiffeisen Regionalbank Mödling Zwgst. Gtdf./AT AT54 3225 0000 1140 2054	Friedhof - Erweiterung		4,000%	EUR	01.01.2012 - 31.12.2022
3853 15	817000	Raiffeisen Regionalbank Mödling Zwgst. Gtdf./AT AT19 3225 0000 1140 1908	Friedhof 2012		4,000%	EUR	01.01.2012 - 31.12.2022
3853 16	870000	Raiffeisen Regionalbank Mödling Zwgst. Gtdf./AT AT08 3225 0000 1140 5404	Photovoltaikanlagen, Darlehen, über Bürgerbeteiligungsmodell	30.09.2014	2,600%	EUR	01.01.2015 - 28.02.2021

Kontonummer Darlehensnr.	Darlehenshöhe Gesamt	Buchwert 31.12.2019	Zugang	Tilgung	Zinsen	Summe Schuldendienst	Schuldendienst-ersätze	Buchwert 31.12.2020	Netto Schuldendienst
3851 42	545.000,00	240.200,00		24.100,00		24.100,00		216.100,00	24.100,00
3851 43	1.000.000,00	485.000,00		43.100,00	100,00	43.200,00		441.900,00	43.200,00
3851 55	320.000,00	155.300,00		13.800,00		13.800,00		141.500,00	13.800,00
3851 57	18.000.000,00	16.247.800,00		604.900,00	294.200,00	899.100,00		15.642.900,00	899.100,00
3851 58	1.100.000,00	1.017.500,00		41.600,00	5.600,00	47.200,00		975.900,00	47.200,00
3851 59	715.000,00	647.200,00		34.200,00	3.700,00	37.900,00		613.000,00	37.900,00
3853 5	2.325.530,69	895.100,00		124.200,00	8.300,00	132.500,00		770.900,00	132.500,00
3853 7	40.000,00	4.400,00		4.400,00	100,00	4.500,00			4.500,00
3853 8	100.000,00	11.100,00		11.100,00	100,00	11.200,00			11.200,00
3853 9	131.200,00	49.100,00		13.900,00	300,00	14.200,00		35.200,00	14.200,00
3853 10	300.000,00	50.100,00		33.400,00	300,00	33.700,00		16.700,00	33.700,00
3853 11	574.200,00	116.200,00		57.900,00	800,00	58.700,00		58.300,00	58.700,00
3853 13	368.800,00	144.500,00		39.800,00	5.300,00	45.100,00		104.700,00	45.100,00
3853 14	85.800,00	26.100,00		9.600,00	900,00	10.500,00		16.500,00	10.500,00
3853 15	50.000,00	15.300,00		5.600,00	500,00	6.100,00		9.700,00	6.100,00
3853 16	50.000,00	8.900,00		8.900,00	200,00	9.100,00			9.100,00

Kontonummer Darlehensnr.	Ansatz	Darlehensgeber/Sitz des Gläubigers Aktenzahl	Verwendungszweck Genehmigungsdatum/-vermerk	Beschluss-Datum	Zinssatz	Währung	Laufzeit
3853 17	530000	Raiffeisen Regionalbank Mödling Zwgst. Gtdf./AT AT91 3225 0000 1140 6238	Rettungsauto	06.10.2015	0,690%	EUR	01.12.2015 - 28.02.2020
3853 18	639000	Raiffeisen Regionalbank Mödling Zwgst. Gtdf./AT AT65 3225 0000 1140 8549	Brücken Petersbach 2018	20.06.2018	1,207%	EUR	01.07.2018 - 31.12.2033
3853 19	816000	Raiffeisen Regionalbank Mödling Zwgst. Gtdf./AT AT48 3225 0000 1140 8564	Umstellung auf LED 2018	20.06.2018	1,207%	EUR	01.07.2018 - 31.12.2033
3853 20	815000	Raiffeisen Regionalbank Mödling Zwgst. Gtdf./AT AT70 3225 0000 1140 8556	Park- u. Gartenanlagen	20.06.2018	1,207%	EUR	01.07.2018 - 31.12.2033
3853 21	817000	Raiffeisen Regionalbank Mödling Zwgst. Gtdf./AT AT26 3225 0000 1140 8572	Friedhof 2018	20.06.2018	1,207%	EUR	01.07.2018 - 31.12.2033
3853 22	851000	Raiffeisen Regionalbank Mödling Zwgst. Gtdf./AT AT04 3225 0000 1140 8580	Kläranlage - Kanal diverses 2018	20.06.2018	1,207%	EUR	01.07.2018 - 31.12.2033
3853 23	612000	Raiffeisen Regionalbank Mödling Zwgst. Gtdf./AT AT88 3225 0000 1140 8523	Straßenbau - 2018	20.06.2018	1,207%	EUR	01.07.2018 - 31.12.2033
3853 24	852000	Raiffeisen Regionalbank Mödling Zwgst. Gtdf./AT AT03 3225 0000 1140 8598	Mülltrennung 2018	20.06.2018	1,207%	EUR	01.07.2018 - 31.12.2033
3853 25	853210	Raiffeisen Regionalbank Mödling Zwgst. Gtdf./AT AT78 3225 0000 1140 8606	Veranstaltungsstadl (Kanal- u. Wasseranschl.) 2018	20.06.2018	1,207%	EUR	01.07.2018 - 31.12.2033
3853 26	612000	Raiffeisen Regionalbank Mödling Zwgst. Gtdf./AT AT66 3225 0000 1140 8531	Straßenbau - Sanierung Ortsstraße 2. Bauabschnitt	20.06.2018	1,207%	EUR	01.07.2018 - 31.12.2033
3854 10	851000	Hypo NÖ /AT AT88 5310 0004 6604 5608	KANALBAU BA 04		0,850%	EUR	01.01.1996 - 31.12.2021
3854 11	851000	Hypo NÖ /AT AT16 5310 0004 6605 0105	KANALBAU BA 04		0,850%	EUR	01.01.1996 - 31.12.2019
3854 108	211000	Hypo NÖ /AT AT05 5310 0006 1507 2664	Volksschule NÖ Schul-u.KG-Fonds, Übernahme von Volksschulgemeinde, per 1.1.2012		0,000%	EUR	01.01.1997 - 31.12.2021
3860 47	851000	Hypothekenbank NÖ /AT AT04 5310 0004 6612 8600	Kläranlage Erweiterung BA 06		0,850%	EUR	01.01.2005 - 31.12.2030
20315 40	820000	DIVERSE /AT	Bauhof Sanierung Dach u. Gebäude		0,000%	EUR	01.01.2015 - 31.12.2024
20315 74	164000	DIVERSE /AT	Feuerwehrfahrzeug 2020		0,000%	EUR	01.01.2019 - 31.12.2029
20315 81	851000	DIVERSE /AT	ABA BA 18 Kläranlage Erweiterung, (Faulturm, Biogasanlage)		0,000%	EUR	01.01.2020 - 31.12.2039

Kontonummer Darlehensnr.	Darlehenshöhe Gesamt	Buchwert 31.12.2019	Zugang	Tilgung	Zinsen	Summe Schuldendienst	Schuldendienst-ersätze	Buchwert 31.12.2020	Netto Schuldendienst
3853 17	140.000,00	28.400,00		28.400,00	200,00	28.600,00			28.600,00
3853 18	450.000,00	424.800,00		28.000,00	5.100,00	33.100,00		396.800,00	33.100,00
3853 19	85.000,00	80.200,00		5.300,00	1.000,00	6.300,00		74.900,00	6.300,00
3853 20	90.000,00	85.000,00		5.600,00	1.000,00	6.600,00		79.400,00	6.600,00
3853 21	185.000,00	174.700,00		11.500,00	2.100,00	13.600,00		163.200,00	13.600,00
3853 22	700.000,00	660.900,00		43.500,00	7.900,00	51.400,00		617.400,00	51.400,00
3853 23	305.000,00	287.900,00		19.000,00	3.400,00	22.400,00		268.900,00	22.400,00
3853 24	45.800,00	43.200,00		2.800,00	500,00	3.300,00		40.400,00	3.300,00
3853 25	70.000,00	66.100,00		4.400,00	800,00	5.200,00		61.700,00	5.200,00
3853 26	520.000,00	490.900,00		32.300,00	5.900,00	38.200,00		458.600,00	38.200,00
3854 10	2.674.360,30	282.000,00		140.400,00	2.100,00	142.500,00		141.600,00	142.500,00
3854 11	501.442,56								
3854 108	26.598,26	2.100,00		1.100,00		1.100,00		1.000,00	1.100,00
3860 47	371.300,00	182.900,00		15.900,00	1.500,00	17.400,00		167.000,00	17.400,00
20315 40			130.000,00					130.000,00	
20315 74			571.000,00					571.000,00	
20315 81			50.000,00					50.000,00	

Kontonummer Darlehensnr.	Ansatz	Darlehensgeber/Sitz des Gläubigers Aktenzahl	Verwendungszweck Genehmigungsdatum/-vermerk	Beschluss-Datum	Zinssatz	Währung	Laufzeit
20315 83	010100	DIVERSE /AT	Darlehen Diverse 2020		0,000%	EUR	01.01.2020 - 31.12.2039
20315 83	015000	DIVERSE /AT	Darlehen Diverse 2020		0,000%	EUR	01.01.2020 - 31.12.2039
20315 83	029110	DIVERSE /AT	Darlehen Diverse 2020		0,000%	EUR	01.01.2020 - 31.12.2039
20315 83	029200	DIVERSE /AT	Darlehen Diverse 2020		0,000%	EUR	01.01.2020 - 31.12.2039
20315 83	029400	DIVERSE /AT	Darlehen Diverse 2020		0,000%	EUR	01.01.2020 - 31.12.2039
20315 83	612000	DIVERSE /AT	Darlehen Diverse 2020		0,000%	EUR	01.01.2020 - 31.12.2039
20315 83	649000	DIVERSE /AT	Darlehen Diverse 2020		0,000%	EUR	01.01.2020 - 31.12.2039
20315 83	710000	DIVERSE /AT	Darlehen Diverse 2020		0,000%	EUR	01.01.2020 - 31.12.2039
20315 83	751000	DIVERSE /AT	Darlehen Diverse 2020		0,000%	EUR	01.01.2020 - 31.12.2039
20315 83	815000	DIVERSE /AT	Darlehen Diverse 2020		0,000%	EUR	01.01.2020 - 31.12.2039
20315 83	816000	DIVERSE /AT	Darlehen Diverse 2020		0,000%	EUR	01.01.2020 - 31.12.2039
20315 83	817100	DIVERSE /AT	Darlehen Diverse 2020		0,000%	EUR	01.01.2020 - 31.12.2039
20315 83	852000	DIVERSE /AT	Darlehen Diverse 2020		0,000%	EUR	01.01.2020 - 31.12.2039
20315 83	870100	DIVERSE /AT	Darlehen Diverse 2020		0,000%	EUR	01.01.2020 - 31.12.2039
20855 1	851000	BAWAG PSK /AT AT45 6000 0000 0110 8342	ABA BA 09		0,456%	EUR	01.01.2006 - 31.12.2032
20855 2	851000	BAWAG PSK /AT AT86 6000 0000 0110 8380	ABA BA 10		0,456%	EUR	01.01.2006 - 31.12.2032
20855 3	851000	BAWAG PSK /AT AT41 6000 0000 0110 8414	ABA BA 11		0,456%	EUR	01.01.2006 - 31.12.2032

Kontonummer Darlehensnr.	Darlehenshöhe Gesamt	Buchwert 31.12.2019	Zugang	Tilgung	Zinsen	Summe Schuldendienst	Schuldendienst- ersätze	Buchwert 31.12.2020	Netto Schuldendienst
20315 83	107.993,50 *797.000,00*		108.000,00					108.000,00	
20315 83	71.969,10 *797.000,00*		72.000,00					72.000,00	
20315 83	34.988,30 *797.000,00*		35.000,00					35.000,00	
20315 83	33.952,20 *797.000,00*		34.000,00					34.000,00	
20315 83	60.014,10 *797.000,00*		60.000,00					60.000,00	
20315 83	135.968,20 *797.000,00*		136.000,00					136.000,00	
20315 83	12.034,70 *797.000,00*		12.000,00					12.000,00	
20315 83	25.025,80 *797.000,00*		25.000,00					25.000,00	
20315 83	5.021,10 *797.000,00*		5.000,00					5.000,00	
20315 83	9.962,50 *797.000,00*		10.000,00					10.000,00	
20315 83	49.971,90 *797.000,00*		50.000,00					50.000,00	
20315 83	80.018,80 *797.000,00*		80.000,00					80.000,00	
20315 83	29.967,20 *797.000,00*		30.000,00					30.000,00	
20315 83	140.112,60 *797.000,00*		140.000,00					140.000,00	
20855 1	320.000,00	170.500,00		13.600,00	700,00	14.300,00		156.900,00	14.300,00
20855 2	40.000,00	21.300,00		1.700,00	100,00	1.800,00		19.600,00	1.800,00
20855 3	210.000,00	111.900,00		8.900,00	400,00	9.300,00		103.000,00	9.300,00

Kontonummer Darlehensnr.	Ansatz	Darlehensgeber/Sitz des Gläubigers Aktenzahl	Verwendungszweck Genehmigungsdatum/-vermerk	Beschluss-Datum	Zinssatz	Währung	Laufzeit
20855 5	817000	BAWAG PSK /AT AT11 6000 0005 4002 7374	Friedhof - Gestaltung und Ausbau	06.10.2009	0,372%	EUR	01.01.2009 - 31.12.2034
20855 6	851000	BAWAG PSK /AT AT44 6000 0005 4003 4540	ABA BA 10, RW Vösendorf Ost, Aufstockung = 2. Teil	27.04.2010	0,372%	EUR	01.01.2010 - 31.12.2030
20855 7	612000	BAWAG PSK /AT AT93 6000 0005 4005 5386	Straßenbau - 2013	08.10.2013	0,493%	EUR	01.12.2013 - 31.12.2033
20855 8	851000	BAWAG PSK /AT AT71 6000 0005 4005 5394	ABA BA 13 - 3. Teil	08.10.2013	0,462%	EUR	01.12.2013 - 31.12.2033
20855 9	851000	BAWAG PSK /AT AT34 6000 0005 4006 0037	ABA BA 15	03.06.2014	0,418%	EUR	01.01.2014 - 31.12.2040
21211 1	612000	HYPO TIROL BANK AG /AT AT38 5700 0003 1899 4020	SCS-Brückeninstandhaltung	09.06.2009	0,950%	EUR	01.01.2009 - 31.12.2034
21211 3	851000	HYPO TIROL BANK AG /AT AT37 5700 0003 1899 4038	ABA BA 10, RW Vösendorf Ost, 1. Teil	09.06.2009	0,950%	EUR	01.01.2009 - 31.12.2034
21211 5	851000	HYPO TIROL BANK AG /AT AT15 5700 0003 1899 4046	Kanalkataster BA 100	09.06.2009	0,950%	EUR	01.01.2009 - 31.12.2034
21211 6	817000	HYPO TIROL BANK AG /AT AT57 5700 0303 5313 1517	Friedhof - 2019	02.10.2019	0,490%	EUR	01.11.2019 - 31.12.2034
21211 7	851800	HYPO TIROL BANK AG /AT AT35 5700 0303 5313 1525	Kläranlage - Kanal diverses 2019	02.10.2019	0,490%	EUR	01.11.2019 - 31.12.2034
21211 8	612000	HYPO TIROL BANK AG /AT AT16 5700 0303 5313 1479	Straßenbau 2019	02.10.2019	0,490%	EUR	01.11.2019 - 31.12.2034
21211 9	639000	HYPO TIROL BANK AG /AT AT91 5700 0303 5313 1487	Brücken Petersbach - 2. Teil - 2019	02.10.2019	0,490%	EUR	01.11.2019 - 31.12.2034
21211 10	820000	HYPO TIROL BANK AG /AT AT79 5700 0303 5313 1509	Bauhof - Dach (für PV-Anlage)	02.10.2019	0,490%	EUR	01.11.2019 - 31.12.2034
21211 11	816000	HYPO TIROL BANK AG /AT AT69 5700 0303 5313 1495	ÖB - Umstellung auf LED 2019	02.10.2019	0,490%	EUR	01.11.2019 - 31.12.2034

1.5. Dfl von Sonstigen

Zwischensumme

Kontonummer Darlehensnr.	Darlehenshöhe Gesamt	Buchwert 31.12.2019	Zugang	Tilgung	Zinsen	Summe Schuldendienst	Schuldendienst-ersätze	Buchwert 31.12.2020	Netto Schuldendienst
20855 5	185.000,00	113.900,00		7.500,00	400,00	7.900,00		106.400,00	7.900,00
20855 6	700.000,00	382.000,00		35.700,00	1.400,00	37.100,00		346.300,00	37.100,00
20855 7	400.000,00	280.000,00		20.000,00	1.300,00	21.300,00		260.000,00	21.300,00
20855 8	477.000,00	333.900,00		23.900,00	1.500,00	25.400,00		310.000,00	25.400,00
20855 9	1.181.700,00	959.800,00		45.600,00	5.000,00	50.600,00		914.200,00	50.600,00
21211 1	1.250.000,00	802.000,00		49.000,00	7.600,00	56.600,00		753.000,00	56.600,00
21211 3	700.000,00	449.100,00		27.500,00	4.200,00	31.700,00		421.600,00	31.700,00
21211 5	217.100,00	141.400,00		8.500,00	1.300,00	9.800,00		132.900,00	9.800,00
21211 6	95.000,00	95.000,00		6.100,00	500,00	6.600,00		88.900,00	6.600,00
21211 7	585.500,00	585.500,00		37.700,00	2.800,00	40.500,00		547.800,00	40.500,00
21211 8	150.000,00	150.000,00		9.700,00	700,00	10.400,00		140.300,00	10.400,00
21211 9	202.000,00	202.000,00		13.000,00	1.000,00	14.000,00		189.000,00	14.000,00
21211 10	100.000,00	100.000,00		6.400,00	500,00	6.900,00		93.600,00	6.900,00
21211 11	100.000,00	100.000,00		6.400,00	500,00	6.900,00		93.600,00	6.900,00
		29.494.100,00	**1.883.800,00**	**1.819.300,00**	**388.800,00**	**2.208.100,00**	**0,00**	**29.558.600,00**	**2.208.100,00**

Kontonummer Darlehensnr.	Ansatz	Darlehensgeber/Sitz des Gläubigers Aktenzahl	Verwendungszweck Genehmigungsdatum/-vermerk	Beschluss- Datum	Zinssatz	Währung	Laufzeit

2. Finanzschulden für den laufenden Aufwand

2.1. ... von Trägern des öffentlichen Rechts

Zwischensumme

SUMME (1 und 2)

Davon ohne A85-89

Davon A85-89

Kontonummer Darlehensnr.	Darlehenshöhe Gesamt	Buchwert 31.12.2019	Zugang	Tilgung	Zinsen	Summe Schuldendienst	Schuldendienst-ersätze	Buchwert 31.12.2020	Netto Schuldendienst
		0,00	0,00	0,00	0,00	0,00	0,00	0,00	0,00
		29.494.100,00	**1.883.800,00**	**1.819.300,00**	**388.800,00**	**2.208.100,00**	**0,00**	**29.558.600,00**	**2.208.100,00**
		20.401.600,00	1.328.000,00	920.600,00	331.200,00	1.251.800,00	0,00	20.809.000,00	1.251.800,00
		9.092.500,00	555.800,00	898.700,00	57.600,00	956.300,00	0,00	8.749.600,00	956.300,00

Nachweis über hausinterne Vergütungen (Anlage 6f)

Nachweis über hausinterne Vergütungen (Anlage 6f)

Gruppenebene		Erträge	Aufwendungen
0	Vertretungskörper und allgemeine Verwaltung	0,00	0,00
1	Öffentliche Ordnung und Sicherheit	0,00	0,00
2	Unterricht, Erziehung, Sport und Wissenschaft	0,00	0,00
3	Kunst, Kultur und Kultus	0,00	0,00
4	Soziale Wohlfahrt und Wohnbauförderung	0,00	0,00
5	Gesundheit	0,00	0,00
6	Straßen- und Wasserbau, Verkehr	0,00	0,00
7	Wirtschaftsförderung	0,00	0,00
8	Dienstleistungen	0,00	0,00
9	Finanzwirtschaft	0,00	0,00
	Summe	**0,00**	**0,00**

MFP - Ergebnishaushalt Gesamt 1. und 2. Ebene
- interne Vergütungen enthalten

MVAG	Mittelverwendungs- und aufbringungsgruppen (1. und 2. Ebene)	VA 2020	Plan 2021	Plan 2022	Plan 2023	Plan 2024
211	**Erträge aus der operativen Verwaltungstätigkeit**	**24.630.400,00**	**24.937.800,00**	**25.294.200,00**	**25.616.800,00**	**25.943.600,00**
2111	Erträge aus eigenen Abgaben	9.638.600,00	9.748.200,00	9.924.800,00	10.099.900,00	10.280.500,00
2112	Erträge aus Ertragsanteilen	7.361.000,00	7.472.000,00	7.584.000,00	7.698.000,00	7.813.000,00
2113	Erträge aus Gebühren	3.816.400,00	3.856.000,00	3.891.500,00	3.926.000,00	3.965.500,00
2114	Erträge aus Leistungen	1.477.600,00	1.558.100,00	1.563.700,00	1.569.300,00	1.573.000,00
2115	Erträge aus Besitz und wirtschaftlicher Tätigkeit	1.359.300,00	1.366.900,00	1.376.100,00	1.383.600,00	1.392.200,00
2116	Erträge aus Veräußerung und sonstige Erträge	929.600,00	936.600,00	954.100,00	940.000,00	919.400,00
2117	Nicht finanzierungswirksame operative Erträge	47.900,00				
212	**Erträge aus Transfers**	**1.671.400,00**	**1.362.200,00**	**1.264.500,00**	**1.262.600,00**	**1.247.000,00**
2121	Transferertrag von Trägern des öffentlichen Rechts	898.700,00	609.400,00	516.300,00	520.600,00	506.500,00
2122	Transferertrag von Beteiligungen					
2123	Transferertrag von Unternehmen (mit Finanzunternehmen)					
2124	Transferertrag von Haushalten und Organisationen ohne Erwerbscharakter	630.200,00	610.300,00	610.400,00	610.500,00	610.600,00
2125	Transferertrag vom Ausland					
2126	Investitions- und Tilgungszuschüsse zwischen Unternehmungen und Betrieben der Gebietskörperschaft und der Gebietskörperschaft					
2127	Nicht finanzierungswirksamer Transferertrag	142.500,00	142.500,00	137.800,00	131.500,00	129.900,00
213	**Finanzerträge**	**200,00**	**200,00**	**200,00**	**200,00**	**200,00**
2131	Erträge aus Zinsen	200,00	200,00	200,00	200,00	200,00
2132	Erträge aus Zinsen aus derivativen Finanzinstrumenten ohne Grundgeschäft					
2133	Erträge aus Gewinnentnahmen von marktbestimmten Betrieben					
2134	Sonstige Finanzerträge					
2135	Erträge aus Dividenden/Gewinnausschüttungen					
2136	Sonstige nicht finanzierungswirksame Finanzerträge					
21	**Summe Erträge**	**26.302.000,00**	**26.300.200,00**	**26.558.900,00**	**26.879.600,00**	**27.190.800,00**
221	**Personalaufwand**	**7.755.400,00**	**7.994.600,00**	**8.178.200,00**	**8.400.200,00**	**8.486.900,00**
2211	Personalaufwand (Bezüge, Nebengeb., Mehrleistungen)	6.173.300,00	6.481.900,00	6.618.300,00	6.756.700,00	6.897.400,00
2212	Gesetzlicher und freiwilliger Sozialaufwand	1.481.200,00	1.512.700,00	1.559.900,00	1.643.500,00	1.589.500,00
2213	Sonstiger Personalaufwand					
2214	Nicht finanzierungswirksamer Personalaufwand	100.900,00				
222	**Sachaufwand (ohne Transferaufwand)**	**12.057.300,00**	**11.394.400,00**	**11.379.600,00**	**11.337.200,00**	**11.340.900,00**
2221	Gebrauchs- und Verbrauchsgüter, Handelswaren	816.700,00	810.800,00	833.700,00	823.700,00	829.900,00
2222	Verwaltungs- und Betriebsaufwand	880.100,00	892.700,00	907.500,00	919.800,00	928.500,00

MVAG	Mittelverwendungs- und aufbringungsgruppen (1. und 2. Ebene)	VA 2020	Plan 2021	Plan 2022	Plan 2023	Plan 2024
2223	Leasing- und Mietaufwand	2.034.200,00	2.045.800,00	2.091.800,00	2.068.200,00	2.058.800,00
2224	Instandhaltung	2.617.700,00	2.087.900,00	2.005.600,00	2.042.900,00	2.064.500,00
2225	Sonstiger Sachaufwand	3.948.700,00	3.825.800,00	3.853.600,00	3.844.400,00	3.846.400,00
2226	Nicht finanzierungswirksamer Sachaufwand	1.759.900,00	1.731.400,00	1.687.400,00	1.638.200,00	1.612.800,00
223	**Transferaufwand (laufende Transfers und Kapitaltransfers)**	**6.082.700,00**	**5.979.000,00**	**6.174.400,00**	**6.392.000,00**	**6.602.500,00**
2231	Transferaufwand an Träger des öffentlichen Rechts	5.338.700,00	5.534.500,00	5.735.200,00	5.943.400,00	6.159.300,00
2232	Transferaufwand an Beteiligungen					
2233	Transferaufwand an Unternehmen (mit Finanzunternehmen)	326.000,00	44.000,00	44.000,00	44.000,00	44.000,00
2234	Transferaufwand an Haushalte und Organisationen ohne Erwerbscharakter	418.000,00	400.500,00	395.200,00	404.600,00	399.200,00
2235	Transferaufwand an das Ausland					
2236	Investitions- und Tilgungszuschüsse zwischen Unternehmungen und Betrieben der Gebietskörperschaft und der Gebietskörperschaft					
2237	Nicht finanzierungswirksamer Transferaufwand					
224	**Finanzaufwand**	**398.900,00**	**392.200,00**	**370.100,00**	**349.900,00**	**313.000,00**
2241	Zinsen aus Finanzschulden, Finanzierungsleasing, Forderungskauf und derivativen Finanzinstrumenten mit Grundgeschäft	388.900,00	382.200,00	360.100,00	339.900,00	303.000,00
2242	Zinsen und sonstige Aufwendungen aus derivativen Finanzinstrumenten ohne Grundgeschäft					
2243	Gewinnentnahmen von Unternehmungen und marktbestimmten Betrieben der Gebietskörperschaft (innerhalb der Gebietskörperschaft)					
2244	Sonstiger Finanzaufwand	10.000,00	10.000,00	10.000,00	10.000,00	10.000,00
2245	Nicht finanzierungswirksamer Finanzaufwand					
22	**Summe Aufwendungen**	**26.294.300,00**	**25.760.200,00**	**26.102.300,00**	**26.479.300,00**	**26.743.300,00**
SA0	**Saldo (0) Nettoergebnis (21 - 22)**	**7.700,00**	**540.000,00**	**456.600,00**	**400.300,00**	**447.500,00**
230	**Entnahmen von Haushaltsrücklagen**	**0,00**	**0,00**	**0,00**	**0,00**	**0,00**
2301	Entnahmen von Haushaltsrücklagen					
240	**Zuweisung an Haushaltsrücklagen**	**0,00**	**0,00**	**0,00**	**0,00**	**0,00**
2401	Zuweisung an Haushaltsrücklagen					
23	**Summe Haushaltsrücklagen**	**0,00**	**0,00**	**0,00**	**0,00**	**0,00**
SA00	**Nettoergebnis nach Zuweisung und Entnahmen von Haushaltsrücklagen (Saldo 0 +/- SU23)**	**7.700,00**	**540.000,00**	**456.600,00**	**400.300,00**	**447.500,00**

MFP - Finanzierungshaushalt Gesamt 1. und 2. Ebene
- interne Vergütungen enthalten

MVAG	Mittelverwendungs- und aufbringungsgruppen (1. und 2. Ebene)	VA 2020	Plan 2021	Plan 2022	Plan 2023	Plan 2024
311	**Einzahlungen aus der operativen Verwaltungstätigkeit**	**24.582.500,00**	**24.937.800,00**	**25.294.200,00**	**25.616.800,00**	**25.943.600,00**
3111	Einzahlungen aus eigenen Abgaben	9.638.600,00	9.748.200,00	9.924.800,00	10.099.900,00	10.280.500,00
3112	Einzahlungen aus Ertragsanteilen	7.361.000,00	7.472.000,00	7.584.000,00	7.698.000,00	7.813.000,00
3113	Einzahlungen aus Gebühren	3.816.400,00	3.856.000,00	3.891.500,00	3.926.000,00	3.965.500,00
3114	Einzahlungen aus Leistungen	1.477.600,00	1.558.100,00	1.563.700,00	1.569.300,00	1.573.000,00
3115	Einzahlungen aus Besitz und wirtschaftlicher Tätigkeit	1.359.300,00	1.366.900,00	1.376.100,00	1.383.600,00	1.392.200,00
3116	Einzahlungen aus Veräußerung von geringwertigen Wirtschaftsgütern (GWG) und sonstige Einzahlungen	929.600,00	936.600,00	954.100,00	940.000,00	919.400,00
312	**Einzahlungen aus Transfers (ohne Kapitaltransfers)**	**1.528.900,00**	**1.219.700,00**	**1.126.700,00**	**1.131.100,00**	**1.117.100,00**
3121	Transferzahlungen von Trägern des öffentlichen Rechts	898.700,00	609.400,00	516.300,00	520.600,00	506.500,00
3122	Transferzahlungen von Beteiligungen					
3123	Transferzahlungen von Unternehmen (inkl. Finanzunternehmen)					
3124	Transferzahlungen von Haushalte und Organisationen ohne Erwerbscharakter	630.200,00	610.300,00	610.400,00	610.500,00	610.600,00
3125	Transferzahlungen vom Ausland					
3126	Investitions- und Tilgungszuschüsse zwischen Unternehmungen und Betrieben der Gebietskörperschaft und der Gebietskörperschaft					
313	**Einzahlungen aus Finanzerträgen**	**200,00**	**200,00**	**200,00**	**200,00**	**200,00**
3131	Einzahlungen aus Zinserträgen	200,00	200,00	200,00	200,00	200,00
3133	Einzahlungen aus Gewinnentnahmen von marktbestimmten Betrieben					
3134	Sonstige Einzahlungen aus Finanzerträgen					
3135	Einzahlungen aus Dividenden/Gewinnausschüttungen					
31	**Summe Einzahlungen operative Gebarung**	**26.111.600,00**	**26.157.700,00**	**26.421.100,00**	**26.748.100,00**	**27.060.900,00**
321	**Auszahlungen aus Personalaufwand**	**7.654.500,00**	**7.994.600,00**	**8.178.200,00**	**8.400.200,00**	**8.486.900,00**
3211	Auszahlungen für Personalaufwand Bezüge, Nebengebühren, und Mehrleistungsvergütungen)	6.173.300,00	6.481.900,00	6.618.300,00	6.756.700,00	6.897.400,00
3212	Auszahlungen für gesetzliche und freiwillige Sozialaufwendungen	1.481.200,00	1.512.700,00	1.559.900,00	1.643.500,00	1.589.500,00
3213	Auszahlungen aus sonstigem Personalaufwand					
322	**Auszahlungen aus Sachaufwand (ohne Transferaufwand)**	**10.297.400,00**	**9.663.000,00**	**9.692.200,00**	**9.699.000,00**	**9.728.100,00**
3221	Auszahlungen für Gebrauchs- und Verbrauchsgüter, Handelswaren	816.700,00	810.800,00	833.700,00	823.700,00	829.900,00
3222	Auszahlungen für Verwaltungs- und Betriebsaufwand	880.100,00	892.700,00	907.500,00	919.800,00	928.500,00
3223	Auszahlungen für Leasing- und Mietaufwand	2.034.200,00	2.045.800,00	2.091.800,00	2.068.200,00	2.058.800,00
3224	Auszahlungen für Instandhaltung	2.617.700,00	2.087.900,00	2.005.600,00	2.042.900,00	2.064.500,00
3225	Sonstige Auszahlungen aus Sachaufwand	3.948.700,00	3.825.800,00	3.853.600,00	3.844.400,00	3.846.400,00
323	**Auszahlungen aus Transfers (ohne Kapitaltransfers)**	**5.758.200,00**	**5.954.500,00**	**6.149.900,00**	**6.367.500,00**	**6.578.000,00**
3231	Transferzahlungen an Träger des öffentlichen Rechts	5.338.700,00	5.534.500,00	5.735.200,00	5.943.400,00	6.159.300,00
3232	Transferzahlungen an Beteiligungen					

MVAG	Mittelverwendungs- und aufbringungsgruppen (1. und 2. Ebene)	VA 2020	Plan 2021	Plan 2022	Plan 2023	Plan 2024
3233	Transferzahlungen an Unternehmen (inkl. Finanzunternehmen)	26.000,00	44.000,00	44.000,00	44.000,00	44.000,00
3234	Transferzahlungen an Haushalte und Organisationen ohne Erwerbscharakter	393.500,00	376.000,00	370.700,00	380.100,00	374.700,00
3235	Transferzahlungen an das Ausland					
3236	Investitions- und Tilgungszuschüsse zwischen Unternehmungen und Betrieben der Gebietskörperschaft und der Gebietskörperschaft					
324	**Auszahlungen aus Finanzaufwand**	**398.900,00**	**392.200,00**	**370.100,00**	**349.900,00**	**313.000,00**
3241	Auszahlungen für Zinsaufwand, für Finanzierungsleasing, für Forderungskauf, für Finanzschulden und derivative Finanzinstrumente mit Grundgeschäft	388.900,00	382.200,00	360.100,00	339.900,00	303.000,00
3242	Auszahlungen für Zinsen aus derivativen Finanzinstrumenten ohne Grundgeschäft					
3243	Auszahlung aus Gewinnentnahmen von marktbestimmten Betrieben					
3244	Sonstige Auszahlungen aus Finanzaufwendungen	10.000,00	10.000,00	10.000,00	10.000,00	10.000,00
32	**Summe Auszahlungen operative Gebarung**	**24.109.000,00**	**24.004.300,00**	**24.390.400,00**	**24.816.600,00**	**25.106.000,00**
SA1	**Saldo (1) Geldfluss aus der Operativen Gebarung (31 – 32)**	**2.002.600,00**	**2.153.400,00**	**2.030.700,00**	**1.931.500,00**	**1.954.900,00**
331	**Einzahlungen aus der Investitionstätigkeit**	**0,00**	**0,00**	**0,00**	**0,00**	**0,00**
3311	Einzahlungen aus der Veräußerung von immateriellem Vermögen					
3312	Einzahlungen aus der Veräußerung von Grundstücken und Grundstückeinrichtungen					
3313	Einzahlungen aus der Veräußerung von Gebäuden und Bauten					
3314	Einzahlungen aus der Veräußerung von technischen Anlagen, Fahrzeuge und Maschinen					
3315	Einzahlungen aus der Veräußerung von Amts-, Betriebs- und Geschäftsausstattung					
3316	Einzahlungen aus der Veräußerung von Kulturgütern					
3317	Einzahlungen aus der Veräußerung von Beteiligungen					
332	**Einzahlungen aus der Rückzahlung von Darlehen sowie gewährten Vorschüssen**	**70.000,00**	**70.000,00**	**70.000,00**	**70.000,00**	**70.000,00**
3321	Einzahlungen aus Darlehen an Träger des öffentlichen Rechts					
3322	Einzahlungen aus Darlehen an Beteiligungen					
3323	Einzahlungen aus Darlehen an Unternehmen und Haushalte					
3325	Einzahlungen aus Vorschüssen und Anzahlungen	70.000,00	70.000,00	70.000,00	70.000,00	70.000,00
333	**Einzahlungen aus Kapitaltransfers**	**150.000,00**	**200.000,00**	**75.000,00**	**75.000,00**	**75.000,00**
3331	Kapitaltransferzahlungen von Trägern des öffentlichen Rechts	50.000,00				
3332	Kapitaltransferzahlungen von Beteiligungen					
3333	Kapitaltransferzahlungen von Unternehmen					
3334	Kapitaltransferzahlungen von Haushalten und Organisationen ohne Erwerbscharakter	100.000,00	200.000,00	75.000,00	75.000,00	75.000,00
3335	Kapitaltransferzahlungen vom Ausland					
33	**Summe Einzahlungen investive Gebarung**	**220.000,00**	**270.000,00**	**145.000,00**	**145.000,00**	**145.000,00**
341	**Auszahlungen aus der Investitionstätigkeit**	**1.869.200,00**	**1.341.200,00**	**1.270.200,00**	**1.270.200,00**	**270.200,00**

MVAG	Mittelverwendungs- und aufbringungsgruppen (1. und 2. Ebene)	VA 2020	Plan 2021	Plan 2022	Plan 2023	Plan 2024
3411	Auszahlungen für den Erwerb von immateriellem Vermögen	121.400,00	31.400,00	31.400,00	31.400,00	31.400,00
3412	Auszahlungen für den Erwerb von Grundstücken und Grundstückseinrichtungen	649.000,00	1.185.000,00	1.135.000,00	1.135.000,00	135.000,00
3413	Auszahlungen für den Erwerb von Gebäuden und Bauten	236.000,00				
3414	Auszahlungen für den Erwerb von technischen Anlagen, Fahrzeuge und Maschinen	593.000,00	12.500,00	12.500,00	12.500,00	12.500,00
3415	Auszahlungen für den Erwerb von Amts-, Betriebs- und Geschäftsausstattung	269.800,00	112.300,00	91.300,00	91.300,00	91.300,00
3416	Auszahlungen für den Erwerb von Kulturgütern					
3417	Auszahlungen für den Erwerb von Beteiligungen					
342	**Auszahlungen von gewährten Darlehen sowie gewährten Vorschüssen**	**70.000,00**	**70.000,00**	**70.000,00**	**70.000,00**	**70.000,00**
3421	Auszahlung von Darlehen an Träger des öffentlichen Rechts					
3422	Auszahlung von Darlehen an Beteiligungen					
3423	Auszahlung von Darlehen an Unternehmen und Haushalte					
3424						
3425	Auszahlungen von Vorschüssen und Anzahlungen	70.000,00	70.000,00	70.000,00	70.000,00	70.000,00
343	**Auszahlungen aus Kapitaltransfers**	**324.500,00**	**24.500,00**	**24.500,00**	**24.500,00**	**24.500,00**
3431	Kapitaltransferzahlungen an Träger des öffentlichen Rechts					
3432	Kapitaltransferzahlungen an Beteiligungen					
3433	Kapitaltransferzahlungen an Unternehmen (Finanzunternehmen)	300.000,00				
3434	Kapitaltransferzahlungen an Haushalte und Organisationen ohne Erwerbscharakter	24.500,00	24.500,00	24.500,00	24.500,00	24.500,00
3435	Kapitaltransferzahlungen an das Ausland					
34	**Summe Auszahlungen investive Gebarung**	**2.263.700,00**	**1.435.700,00**	**1.364.700,00**	**1.364.700,00**	**364.700,00**
SA2	**Saldo (2) Geldfluss aus der Investiven Gebarung (33 – 34)**	**-2.043.700,00**	**-1.165.700,00**	**-1.219.700,00**	**-1.219.700,00**	**-219.700,00**
SA3	**Saldo (3) Nettofinanzierungssaldo (Saldo 1 + Saldo 2)**	**-41.100,00**	**987.700,00**	**811.000,00**	**711.800,00**	**1.735.200,00**
351	**Einzahlungen aus der Aufnahme von Finanzschulden**	**1.883.800,00**	**1.145.800,00**	**1.005.800,00**	**1.005.800,00**	**0,00**
3511	Einzahlungen aus empfangenen Darlehen von öffentlichen Körperschaften und Rechtsträgern	5.800,00	5.800,00	5.800,00	5.800,00	
3512	Einzahlungen aus empfangenen Darlehen von Beteiligungen					
3513	Einzahlungen aus empfangenen Darlehen von Unternehmen und privaten Haushalten					
3514	Einzahlungen aus Finanzschulden (Finanzunternehmen)	1.878.000,00	1.140.000,00	1.000.000,00	1.000.000,00	
353	**Einzahlungen infolge eines Kapitaltausch bei derivativen Finanzinstrumenten mit Grundgeschäft**	**0,00**	**0,00**	**0,00**	**0,00**	**0,00**
3530	Einzahlungen infolge eines Kapitaltausch bei derivativen Finanzinstrumenten mit Grundgeschäft					
355	**Einzahlungen aus dem Abgang von Finanzinstrumenten**	**0,00**	**0,00**	**0,00**	**0,00**	**0,00**
3550	Einzahlungen aus dem Abgang von Finanzinstrumenten					

MVAG	Mittelverwendungs- und aufbringungsgruppen (1. und 2. Ebene)	VA 2020	Plan 2021	Plan 2022	Plan 2023	Plan 2024
35	**Summe Einzahlungen aus der Finanzierungstätigkeit**	**1.883.800,00**	**1.145.800,00**	**1.005.800,00**	**1.005.800,00**	**0,00**
361	**Auszahlungen aus der Tilgung von Finanzschulden**	**1.842.700,00**	**1.839.300,00**	**1.634.800,00**	**1.611.500,00**	**1.509.500,00**
3611	Auszahlungen aus empfangenen Darlehen von öffentlichen Körperschaften und Rechtsträgern					
3612	Auszahlungen aus empfangenen Darlehen von Beteiligungen					
3613	Auszahlungen aus empfangenen Darlehen von Unternehmen und privaten Haushalten					
3614	Auszahlungen aus Finanzschulden	1.819.300,00	1.815.900,00	1.611.400,00	1.588.100,00	1.509.500,00
3615	Auszahlung aus der Rückzahlung von Leasingverbindlichkeiten	23.400,00	23.400,00	23.400,00	23.400,00	
363	**Auszahlungen infolge eines Kapitaltausch bei derivativen Finanzinstrumenten mit Grundgeschäft**	**0,00**	**0,00**	**0,00**	**0,00**	**0,00**
3630	Auszahlungen infolge eines Kapitaltausch bei derivativen Finanzinstrumenten mit Grundgeschäft					
365	**Auszahlungen für den Erwerb von Finanzinstrumenten**	**0,00**	**0,00**	**0,00**	**0,00**	**0,00**
3650	Auszahlungen für den Erwerb von Finanzinstrumenten					
36	**Summe Auszahlungen aus der Finanzierungstätigkeit**	**1.842.700,00**	**1.839.300,00**	**1.634.800,00**	**1.611.500,00**	**1.509.500,00**
SA4	**Saldo (4) Geldfluss aus der Finanzierungstätigkeit (35 – 36)**	**41.100,00**	**-693.500,00**	**-629.000,00**	**-605.700,00**	**-1.509.500,00**
SA5	**Saldo (5) Geldfluss aus der voranschlagswirksamen Gebarung (Saldo 3 + Saldo 4)**	**0,00**	**294.200,00**	**182.000,00**	**106.100,00**	**225.700,00**

Haushaltspotential (aufbauend auf der Ergebnisrechnung)

MVAG	Mittelverwendungs- und -aufbringungsgruppen	Mittelaufbringung	Mittelverwendung	Saldo
211	Erträge aus der operativen Verwaltungstätigkeit	24.630.400,00		
212	Erträge aus Transfers	1.671.400,00		
213	Finanzerträge	200,00		
Summe Erträge (SU 21)		**26.302.000,00**		
2117	Nicht finanzierungswirksame operative Erträge	-47.900,00		
	(Auflösung von Rückstellungen und Aktivierte Eigenleistungen)			
2127	Nicht finanzierungswirksamer Transferertrag	-142.500,00		
	(Auflösung von Investitionszuschüssen)			
2136	Sonstige nicht finanzierungswirksame Finanzerträge			
	(Auflösung von RS Bewertung von Beteiligungen und aktiven Finanzinstrumenten)			
Nicht finanzwirksame Erträge		**-190.400,00**		
Finanzwirksame Erträge		**26.111.600,00**		
221	Personalaufwand		7.755.400,00	
222	Sachaufwand (ohne Transferaufwand)		12.057.300,00	
223	Transferaufwand (laufende Transfers und Kapitaltransfers)		6.082.700,00	
224	Finanzaufwand		398.900,00	
Summe Aufwendungen (SU 22)			**26.294.300,00**	
2214	Nicht finanzierungswirksamer Personalaufwand		-100.900,00	
	(Dotierung RS für Abfertigungen, Jubiläum u. nicht konsumierte Urlaube)			
2226	Nicht finanzierungswirksamer Sachaufwand		-1.759.900,00	
	(inkl. Abschreibungen, Dotierung von RS Prozess, ausstehende Rechnungen)			
2237	Nicht finanzierungswirksamer Transferaufwand			
	(Dotierungen von RS f. Pensionen)			
2245	Nicht finanzierungswirksamer Finanzaufwand			
	(Wertberichtigungen zu Finanzinstrumenten, Aufwendungen aus der Bewertung von Beteiligungen)			
Nicht finanzwirksame Aufwendungen			**-1.860.800,00**	
Finanzwirksame Aufwendungen			**24.433.500,00**	
Finanzwirksames Ergebnis		**26.111.600,00**	**24.433.500,00**	**1.678.100,00**

MVAG	Mittelverwendungs- und -aufbringungsgruppen	Mittelaufbringung	Mittelverwendung	Saldo
332	Einzahlungen aus der Rückzahlung von Darlehen sowie gewährten Vorschüssen (ohne 3325 mit Projektcode - Anzahlungen)	70.000,00		
1141	Vorräte (+ Veränderung)			
1142	Gegebene Anzahlungen auf Vorräte (+ Veränderung)			
	wiederkehrende Einzahlungen der Kontengruppe 00-06, die keinem Projekt zugeordnet sind			
2301	Entnahmen von Haushaltsrücklagen (Kontengruppe 893)			
Jährliche wiederkehrende Einzahlungen		**70.000,00**		
36	Auszahlungen aus der Finanzierungstätigkeit		1.842.700,00	
2401	Zuweisung an Haushaltsrücklagen (Kontengruppe 793)			
342	Auszahlungen von gewährten Darlehen sowie gewährten Vorschüssen (ohne 3425 mit Projektcode - Anzahlungen)		70.000,00	
1141	Vorräte (- Veränderung)			
1142	Gegebene Anzahlungen auf Vorräte (- Veränderung)			
	wiederkehrende Klein-Investitionen der Kontengruppe 00-06, die keinem Projekt zugeordnet sind		284.800,00	
Jährliche wiederkehrende Auszahlungen			**2.197.500,00**	
	Kontengruppe 871, KT der Ergebnisrechnung, mit Projektcode (BZ)	-400.000,00		
Summe Kapitaltransfers der Ergebnisrechnung		**-400.000,00**		
Jährliches Haushaltspotential		**25.781.600,00**	**26.631.000,00**	**-849.400,00**
	Jährliches Haushaltspotential	-849.400,00		
	kumuliertes Haushaltspotential zum 31.12.2019 (Vorjahr)			
Verfügbares Haushaltspotential		**-849.400,00**		
	davon (dient ausschließlich der Information) Kontengruppe 871, KT der Ergebnisrechnung, ohne Projektcode (sind BZ zum Haushaltsausgleich)	7.500,00		
2401	Zuweisung an Haushaltsrücklagen (Kontengruppe 794)			
2401	Zuweisung an Haushaltsrücklagen (Kontengruppe 795)			
Jährliche Aufwände für Rücklagen			**0,00**	
2301	Entnahmen von Haushaltsrücklagen (Kontengruppe 894)			
2301	Entnahmen von Haushaltsrücklagen (Kontengruppe 895)			
Jährliche RL-Erträge f. Investitionen (finanzw.)		**0,00**		
Endbestand kumuliertes Haushaltspotential		**-849.400,00**	**0,00**	**-849.400,00**

Nachweis der Investitionstätigkeit

Vorhaben Konto	Vorhabensbezeichnung Bezeichnung	RA 2018	VA bis 2019	VA 2020	Plan 2021	Plan 2022	Plan 2023	Plan 2024	Plan Gesamt
1001500	**ÖFFENTLICHKEITSARBEIT (ab 2018)**								
Auszahlungen - Investitionen - Mittelverwendung				**72.000,00**	**0,00**	**0,00**	**0,00**	**0,00**	**72.000,00**
Anschaffungs- oder Herstellungskosten				**72.000,00**	**0,00**	**0,00**	**0,00**	**0,00**	**72.000,00**
5/015000-042000	Schaukästen, ...			72.000,00					72.000,00
Einzahlungen - Finanzierung - Mittelherkunft				**72.000,00**	**0,00**	**0,00**	**0,00**	**0,00**	**72.000,00**
Mittel aus Geldfluss aus der operativen Gebarung				**0,00**	**0,00**	**0,00**	**0,00**	**0,00**	**0,00**
Bedarfszuweisungen/KTZ				**0,00**	**0,00**	**0,00**	**0,00**	**0,00**	**0,00**
Haushaltsrücklagen/Zahlungsmittelreserven				**0,00**	**0,00**	**0,00**	**0,00**	**0,00**	**0,00**
Sonstige Kapitaltransfers und Subventionen				**0,00**	**0,00**	**0,00**	**0,00**	**0,00**	**0,00**
Darlehen				**72.000,00**	**0,00**	**0,00**	**0,00**	**0,00**	**72.000,00**
20315/83	Darlehen Diverse 2020			72.000,00					72.000,00
Finanzierungsleasing				**0,00**	**0,00**	**0,00**	**0,00**	**0,00**	**0,00**
Veräußerung langfristiges Vermögen und sonstiges				**0,00**	**0,00**	**0,00**	**0,00**	**0,00**	**0,00**
Finanzierungsergebnis 1001500				**0,00**	**0,00**	**0,00**	**0,00**	**0,00**	**0,00**
				inklusive Vorjahre	**0,00**	**0,00**	**0,00**	**0,00**	

Vorhaben Vorhabensbezeichnung Konto	Bezeichnung	RA 2018	VA bis 2019	VA 2020	Plan 2021	Plan 2022	Plan 2023	Plan 2024	Plan Gesamt
1002911	**SANIERUNG SCHLOSSMAUER (ab 2017)**								
Auszahlungen - Investitionen - Mittelverwendung				**35.000,00**	**0,00**	**0,00**	**0,00**	**0,00**	**35.000,00**
Anschaffungs- oder Herstellungskosten				**35.000,00**	**0,00**	**0,00**	**0,00**	**0,00**	**35.000,00**
5/029110-613000	Instandhaltung von sonstigen Grundstückseinrichtungen			35.000,00					35.000,00
Einzahlungen - Finanzierung - Mittelherkunft				**35.000,00**	**0,00**	**0,00**	**0,00**	**0,00**	**35.000,00**
Mittel aus Geldfluss aus der operativen Gebarung				**0,00**	**0,00**	**0,00**	**0,00**	**0,00**	**0,00**
Bedarfszuweisungen/KTZ				**0,00**	**0,00**	**0,00**	**0,00**	**0,00**	**0,00**
Haushaltsrücklagen/Zahlungsmittelreserven				**0,00**	**0,00**	**0,00**	**0,00**	**0,00**	**0,00**
Sonstige Kapitaltransfers und Subventionen				**0,00**	**0,00**	**0,00**	**0,00**	**0,00**	**0,00**
Darlehen				**35.000,00**	**0,00**	**0,00**	**0,00**	**0,00**	**35.000,00**
20315/83	Darlehen Diverse 2020			35.000,00					35.000,00
Finanzierungsleasing				**0,00**	**0,00**	**0,00**	**0,00**	**0,00**	**0,00**
Veräußerung langfristiges Vermögen und sonstiges				**0,00**	**0,00**	**0,00**	**0,00**	**0,00**	**0,00**
Finanzierungsergebnis 1002911				**0,00**	**0,00**	**0,00**	**0,00**	**0,00**	**0,00**
				inklusive Vorjahre	**0,00**	**0,00**	**0,00**	**0,00**	

Vorhaben Vorhabensbezeichnung Konto	Bezeichnung	RA 2018	VA bis 2019	VA 2020	Plan 2021	Plan 2022	Plan 2023	Plan 2024	Plan Gesamt
1002920	**FRESKEN SCHLOSS VÖSENDORF (ab 1997)**								
Auszahlungen - Investitionen - Mittelverwendung				**34.000,00**	**0,00**	**0,00**	**0,00**	**0,00**	**34.000,00**
Anschaffungs- oder Herstellungskosten				**34.000,00**	**0,00**	**0,00**	**0,00**	**0,00**	**34.000,00**
5/029200-010000	Restaurierung Fresken, Freskenraum			34.000,00					34.000,00
Einzahlungen - Finanzierung - Mittelherkunft				**34.000,00**	**0,00**	**0,00**	**0,00**	**0,00**	**34.000,00**
Mittel aus Geldfluss aus der operativen Gebarung				**0,00**	**0,00**	**0,00**	**0,00**	**0,00**	**0,00**
Bedarfszuweisungen/KTZ				**0,00**	**0,00**	**0,00**	**0,00**	**0,00**	**0,00**
Haushaltsrücklagen/Zahlungsmittelreserven				**0,00**	**0,00**	**0,00**	**0,00**	**0,00**	**0,00**
Sonstige Kapitaltransfers und Subventionen				**0,00**	**0,00**	**0,00**	**0,00**	**0,00**	**0,00**
Darlehen				**34.000,00**	**0,00**	**0,00**	**0,00**	**0,00**	**34.000,00**
20315/83	Darlehen Diverse 2020			34.000,00					34.000,00
Finanzierungsleasing				**0,00**	**0,00**	**0,00**	**0,00**	**0,00**	**0,00**
Veräußerung langfristiges Vermögen und sonstiges				**0,00**	**0,00**	**0,00**	**0,00**	**0,00**	**0,00**
Finanzierungsergebnis 1002920				**0,00**	**0,00**	**0,00**	**0,00**	**0,00**	**0,00**
				inklusive Vorjahre	**0,00**	**0,00**	**0,00**	**0,00**	

Vorhaben Vorhabensbezeichnung Konto	Bezeichnung	RA 2018	VA bis 2019	VA 2020	Plan 2021	Plan 2022	Plan 2023	Plan 2024	Plan Gesamt
1002940	**GEMEINDEAMT (ab 2006)**								
Auszahlungen - Investitionen - Mittelverwendung				**60.000,00**	**0,00**	**0,00**	**0,00**	**0,00**	**60.000,00**
Anschaffungs- oder Herstellungskosten				**60.000,00**	**0,00**	**0,00**	**0,00**	**0,00**	**60.000,00**
5/029400-042000	Archiv, Einrichtung			45.000,00					45.000,00
5/029400-614000	Instandhaltung von Gebäuden			15.000,00					15.000,00
Einzahlungen - Finanzierung - Mittelherkunft				**60.000,00**	**0,00**	**0,00**	**0,00**	**0,00**	**60.000,00**
Mittel aus Geldfluss aus der operativen Gebarung				**0,00**	**0,00**	**0,00**	**0,00**	**0,00**	**0,00**
Bedarfszuweisungen/KTZ				**0,00**	**0,00**	**0,00**	**0,00**	**0,00**	**0,00**
Haushaltsrücklagen/Zahlungsmittelreserven				**0,00**	**0,00**	**0,00**	**0,00**	**0,00**	**0,00**
Sonstige Kapitaltransfers und Subventionen				**0,00**	**0,00**	**0,00**	**0,00**	**0,00**	**0,00**
Darlehen				**60.000,00**	**0,00**	**0,00**	**0,00**	**0,00**	**60.000,00**
20315/83	Darlehen Diverse 2020			60.000,00					60.000,00
Finanzierungsleasing				**0,00**	**0,00**	**0,00**	**0,00**	**0,00**	**0,00**
Veräußerung langfristiges Vermögen und sonstiges				**0,00**	**0,00**	**0,00**	**0,00**	**0,00**	**0,00**
Finanzierungsergebnis 1002940				**0,00**	**0,00**	**0,00**	**0,00**	**0,00**	**0,00**
				inklusive Vorjahre	**0,00**	**0,00**	**0,00**	**0,00**	

Vorhaben Vorhabensbezeichnung Konto	Bezeichnung	RA 2018	VA bis 2019	VA 2020	Plan 2021	Plan 2022	Plan 2023	Plan 2024	Plan Gesamt
1010100 UMSTELLUNG ELAK U. ORGANISATIONSMANAGEMENT (ab 2017)									
Auszahlungen - Investitionen - Mittelverwendung				**108.000,00**	**0,00**	**0,00**	**0,00**	**0,00**	**108.000,00**
Anschaffungs- oder Herstellungskosten				**108.000,00**	**0,00**	**0,00**	**0,00**	**0,00**	**108.000,00**
5/010100-042000	Amts-, Betriebs- und Geschäftsausstattung			18.000,00					18.000,00
5/010100-070000	ELAK u. Organisationsmanagement, elektr. Archivierung			90.000,00					90.000,00
Einzahlungen - Finanzierung - Mittelherkunft				**108.000,00**	**0,00**	**0,00**	**0,00**	**0,00**	**108.000,00**
Mittel aus Geldfluss aus der operativen Gebarung				**0,00**	**0,00**	**0,00**	**0,00**	**0,00**	**0,00**
Bedarfszuweisungen/KTZ				**0,00**	**0,00**	**0,00**	**0,00**	**0,00**	**0,00**
Haushaltsrücklagen/Zahlungsmittelreserven				**0,00**	**0,00**	**0,00**	**0,00**	**0,00**	**0,00**
Sonstige Kapitaltransfers und Subventionen				**0,00**	**0,00**	**0,00**	**0,00**	**0,00**	**0,00**
Darlehen				**108.000,00**	**0,00**	**0,00**	**0,00**	**0,00**	**108.000,00**
20315/83	Darlehen Diverse 2020			108.000,00					108.000,00
Finanzierungsleasing				**0,00**	**0,00**	**0,00**	**0,00**	**0,00**	**0,00**
Veräußerung langfristiges Vermögen und sonstiges				**0,00**	**0,00**	**0,00**	**0,00**	**0,00**	**0,00**
Finanzierungsergebnis 1010100				**0,00**	**0,00**	**0,00**	**0,00**	**0,00**	**0,00**
				inklusive Vorjahre	**0,00**	**0,00**	**0,00**	**0,00**	

Vorhaben Konto	Vorhabensbezeichnung Bezeichnung	RA 2018	VA bis 2019	VA 2020	Plan 2021	Plan 2022	Plan 2023	Plan 2024	Plan Gesamt
1016400	**FEUERWEHRWESEN (ab 2004)**								
Auszahlungen - Investitionen - Mittelverwendung				**571.000,00**	**0,00**	**0,00**	**0,00**	**0,00**	**571.000,00**
Anschaffungs- oder Herstellungskosten				**571.000,00**	**0,00**	**0,00**	**0,00**	**0,00**	**571.000,00**
5/164000-040000	Ankauf Fahrzeug			571.000,00					571.000,00
Einzahlungen - Finanzierung - Mittelherkunft				**571.000,00**	**0,00**	**0,00**	**0,00**	**0,00**	**571.000,00**
Mittel aus Geldfluss aus der operativen Gebarung				**0,00**	**0,00**	**0,00**	**0,00**	**0,00**	**0,00**
Bedarfszuweisungen/KTZ				**0,00**	**0,00**	**0,00**	**0,00**	**0,00**	**0,00**
Haushaltsrücklagen/Zahlungsmittelreserven				**0,00**	**0,00**	**0,00**	**0,00**	**0,00**	**0,00**
Sonstige Kapitaltransfers und Subventionen				**0,00**	**0,00**	**0,00**	**0,00**	**0,00**	**0,00**
Darlehen				**571.000,00**	**0,00**	**0,00**	**0,00**	**0,00**	**571.000,00**
20315/74	Feuerwehrfahrzeug 2020			571.000,00					571.000,00
Finanzierungsleasing				**0,00**	**0,00**	**0,00**	**0,00**	**0,00**	**0,00**
Veräußerung langfristiges Vermögen und sonstiges				**0,00**	**0,00**	**0,00**	**0,00**	**0,00**	**0,00**
Finanzierungsergebnis 1016400				**0,00**	**0,00**	**0,00**	**0,00**	**0,00**	**0,00**
				inklusive Vorjahre	**0,00**	**0,00**	**0,00**	**0,00**	

Vorhaben Konto	Vorhabensbezeichnung Bezeichnung	RA 2018	VA bis 2019	VA 2020	Plan 2021	Plan 2022	Plan 2023	Plan 2024	Plan Gesamt
1026201	**SANIERUNG SPORTZENTRUM (Vösendorfer Kommunal GmbH) (ab 2018)**								
Auszahlungen - Investitionen - Mittelverwendung				**300.000,00**	**0,00**	**0,00**	**0,00**	**0,00**	**300.000,00**
Anschaffungs- oder Herstellungskosten				**300.000,00**	**0,00**	**0,00**	**0,00**	**0,00**	**300.000,00**
5/262001-775000	Kapitaltransfers an Unternehmen (Vösendorfer Kommunal GmbH)			300.000,00					300.000,00
Einzahlungen - Finanzierung - Mittelherkunft				**300.000,00**	**0,00**	**0,00**	**0,00**	**0,00**	**300.000,00**
Mittel aus Geldfluss aus der operativen Gebarung				**0,00**	**0,00**	**0,00**	**0,00**	**0,00**	**0,00**
Bedarfszuweisungen/KTZ				**300.000,00**	**0,00**	**0,00**	**0,00**	**0,00**	**300.000,00**
6/262001+871000	Kapitaltransfers aus Gemeinde-Bedarfszuweisungsmittel und Sportstättenförderung			300.000,00					300.000,00
Haushaltsrücklagen/Zahlungsmittelreserven				**0,00**	**0,00**	**0,00**	**0,00**	**0,00**	**0,00**
Sonstige Kapitaltransfers und Subventionen				**0,00**	**0,00**	**0,00**	**0,00**	**0,00**	**0,00**
Darlehen				**0,00**	**0,00**	**0,00**	**0,00**	**0,00**	**0,00**
Finanzierungsleasing				**0,00**	**0,00**	**0,00**	**0,00**	**0,00**	**0,00**
Veräußerung langfristiges Vermögen und sonstiges				**0,00**	**0,00**	**0,00**	**0,00**	**0,00**	**0,00**
Finanzierungsergebnis 1026201				**0,00**	**0,00**	**0,00**	**0,00**	**0,00**	**0,00**
				inklusive Vorjahre	**0,00**	**0,00**	**0,00**	**0,00**	

Vorhaben Konto	Vorhabensbezeichnung Bezeichnung	RA 2018	VA bis 2019	VA 2020	Plan 2021	Plan 2022	Plan 2023	Plan 2024	Plan Gesamt
1061200	**STRASSENBAU (ab 1993)**								
Auszahlungen - Investitionen - Mittelverwendung				**236.000,00**	**190.000,00**	**100.000,00**	**100.000,00**	**100.000,00**	**726.000,00**
Anschaffungs- oder Herstellungskosten				**236.000,00**	**190.000,00**	**100.000,00**	**100.000,00**	**100.000,00**	**726.000,00**
5/612000-002900	Radwege, Brücken, div. Straßen, Laufstrecken			40.000,00	100.000,00	100.000,00	100.000,00	100.000,00	440.000,00
5/612000-002910	Personenaufzug SCS/Wein&Co Radwegenetz			50.000,00					50.000,00
5/612000-002911	Sanierung EuroVelo 9			70.000,00					70.000,00
5/612000-042000	Betriebsausstattung (Radabstellanlage)			6.000,00					6.000,00
5/612000-611100	Brückensanierungen lt. Gutachten			70.000,00	90.000,00				160.000,00
Einzahlungen - Finanzierung - Mittelherkunft				**236.000,00**	**100.000,00**	**100.000,00**	**100.000,00**	**100.000,00**	**636.000,00**
Mittel aus Geldfluss aus der operativen Gebarung				**0,00**	**0,00**	**0,00**	**0,00**	**0,00**	**0,00**
Bedarfszuweisungen/KTZ				**100.000,00**	**100.000,00**	**100.000,00**	**100.000,00**	**100.000,00**	**500.000,00**
6/612000+871000	Bedarfszuweisung Land NÖ (Straßenbau)			100.000,00	100.000,00	100.000,00	100.000,00	100.000,00	500.000,00
Haushaltsrücklagen/Zahlungsmittelreserven				**0,00**	**0,00**	**0,00**	**0,00**	**0,00**	**0,00**
Sonstige Kapitaltransfers und Subventionen				**0,00**	**0,00**	**0,00**	**0,00**	**0,00**	**0,00**
Darlehen				**136.000,00**	**0,00**	**0,00**	**0,00**	**0,00**	**136.000,00**
20315/83	Darlehen Diverse 2020			136.000,00					136.000,00
Finanzierungsleasing				**0,00**	**0,00**	**0,00**	**0,00**	**0,00**	**0,00**
Veräußerung langfristiges Vermögen und sonstiges				**0,00**	**0,00**	**0,00**	**0,00**	**0,00**	**0,00**
Finanzierungsergebnis 1061200				**0,00**	**-90.000,00**	**0,00**	**0,00**	**0,00**	**-90.000,00**
				inklusive Vorjahre	**-90.000,00**	**-90.000,00**	**-90.000,00**	**-90.000,00**	

Vorhaben Konto	Vorhabensbezeichnung Bezeichnung	RA 2018	VA bis 2019	VA 2020	Plan 2021	Plan 2022	Plan 2023	Plan 2024	Plan Gesamt
1064900	**BUSWARTEHÄUSCHEN (ab 2010)**								
Auszahlungen - Investitionen - Mittelverwendung				**12.000,00**	**0,00**	**0,00**	**0,00**	**0,00**	**12.000,00**
Anschaffungs- oder Herstellungskosten				**12.000,00**	**0,00**	**0,00**	**0,00**	**0,00**	**12.000,00**
5/649000-010000	Buswartehäuschen			12.000,00					12.000,00
Einzahlungen - Finanzierung - Mittelherkunft				**12.000,00**	**0,00**	**0,00**	**0,00**	**0,00**	**12.000,00**
Mittel aus Geldfluss aus der operativen Gebarung				**0,00**	**0,00**	**0,00**	**0,00**	**0,00**	**0,00**
Bedarfszuweisungen/KTZ				**0,00**	**0,00**	**0,00**	**0,00**	**0,00**	**0,00**
Haushaltsrücklagen/Zahlungsmittelreserven				**0,00**	**0,00**	**0,00**	**0,00**	**0,00**	**0,00**
Sonstige Kapitaltransfers und Subventionen				**0,00**	**0,00**	**0,00**	**0,00**	**0,00**	**0,00**
Darlehen				**12.000,00**	**0,00**	**0,00**	**0,00**	**0,00**	**12.000,00**
20315/83	Darlehen Diverse 2020			12.000,00					12.000,00
Finanzierungsleasing				**0,00**	**0,00**	**0,00**	**0,00**	**0,00**	**0,00**
Veräußerung langfristiges Vermögen und sonstiges				**0,00**	**0,00**	**0,00**	**0,00**	**0,00**	**0,00**
Finanzierungsergebnis 1064900				**0,00**	**0,00**	**0,00**	**0,00**	**0,00**	**0,00**
				inklusive Vorjahre	**0,00**	**0,00**	**0,00**	**0,00**	

Vorhaben Konto	Vorhabensbezeichnung Bezeichnung	RA 2018	VA bis 2019	VA 2020	Plan 2021	Plan 2022	Plan 2023	Plan 2024	Plan Gesamt
1071000	**GÜTERWEGE (ab 2009)**								
Auszahlungen - Investitionen - Mittelverwendung				**25.000,00**	**0,00**	**0,00**	**0,00**	**0,00**	**25.000,00**
Anschaffungs- oder Herstellungskosten				**25.000,00**	**0,00**	**0,00**	**0,00**	**0,00**	**25.000,00**
5/710000-611000	Instandhaltung Güterwege			18.000,00					18.000,00
5/710000-611100	Landwirtschaftliches Kasino f. Güterwege-Instandhaltung (Eigenverwaltung)			7.000,00					7.000,00
Einzahlungen - Finanzierung - Mittelherkunft				**25.000,00**	**0,00**	**0,00**	**0,00**	**0,00**	**25.000,00**
Mittel aus Geldfluss aus der operativen Gebarung				**0,00**	**0,00**	**0,00**	**0,00**	**0,00**	**0,00**
Bedarfszuweisungen/KTZ				**0,00**	**0,00**	**0,00**	**0,00**	**0,00**	**0,00**
Haushaltsrücklagen/Zahlungsmittelreserven				**0,00**	**0,00**	**0,00**	**0,00**	**0,00**	**0,00**
Sonstige Kapitaltransfers und Subventionen				**0,00**	**0,00**	**0,00**	**0,00**	**0,00**	**0,00**
Darlehen				**25.000,00**	**0,00**	**0,00**	**0,00**	**0,00**	**25.000,00**
20315/83	Darlehen Diverse 2020			25.000,00					25.000,00
Finanzierungsleasing				**0,00**	**0,00**	**0,00**	**0,00**	**0,00**	**0,00**
Veräußerung langfristiges Vermögen und sonstiges				**0,00**	**0,00**	**0,00**	**0,00**	**0,00**	**0,00**
Finanzierungsergebnis 1071000				**0,00**	**0,00**	**0,00**	**0,00**	**0,00**	**0,00**
				inklusive Vorjahre	**0,00**	**0,00**	**0,00**	**0,00**	

Vorhaben Vorhabensbezeichnung Konto	Bezeichnung	RA 2018	VA bis 2019	VA 2020	Plan 2021	Plan 2022	Plan 2023	Plan 2024	Plan Gesamt
1075100	**ELEKTROTANKSTELLE (ab 2015)**								
Auszahlungen - Investitionen - Mittelverwendung				**5.000,00**	**0,00**	**0,00**	**0,00**	**0,00**	**5.000,00**
Anschaffungs- oder Herstellungskosten				**5.000,00**	**0,00**	**0,00**	**0,00**	**0,00**	**5.000,00**
5/751000-050000	Elektro-Tankstelle/Ladestation			5.000,00					5.000,00
Einzahlungen - Finanzierung - Mittelherkunft				**5.000,00**	**0,00**	**0,00**	**0,00**	**0,00**	**5.000,00**
Mittel aus Geldfluss aus der operativen Gebarung				**0,00**	**0,00**	**0,00**	**0,00**	**0,00**	**0,00**
Bedarfszuweisungen/KTZ				**0,00**	**0,00**	**0,00**	**0,00**	**0,00**	**0,00**
Haushaltsrücklagen/Zahlungsmittelreserven				**0,00**	**0,00**	**0,00**	**0,00**	**0,00**	**0,00**
Sonstige Kapitaltransfers und Subventionen				**0,00**	**0,00**	**0,00**	**0,00**	**0,00**	**0,00**
Darlehen				**5.000,00**	**0,00**	**0,00**	**0,00**	**0,00**	**5.000,00**
20315/83	Darlehen Diverse 2020			5.000,00					5.000,00
Finanzierungsleasing				**0,00**	**0,00**	**0,00**	**0,00**	**0,00**	**0,00**
Veräußerung langfristiges Vermögen und sonstiges				**0,00**	**0,00**	**0,00**	**0,00**	**0,00**	**0,00**
Finanzierungsergebnis 1075100				**0,00**	**0,00**	**0,00**	**0,00**	**0,00**	**0,00**
				inklusive Vorjahre	**0,00**	**0,00**	**0,00**	**0,00**	

Vorhaben Konto	Vorhabensbezeichnung Bezeichnung	RA 2018	VA bis 2019	VA 2020	Plan 2021	Plan 2022	Plan 2023	Plan 2024	Plan Gesamt
1081500	**PARK- U. GARTENANLAGEN (ab 2015)**								
Auszahlungen - Investitionen - Mittelverwendung				**10.000,00**	**0,00**	**0,00**	**0,00**	**0,00**	**10.000,00**
Anschaffungs- oder Herstellungskosten				**10.000,00**	**0,00**	**0,00**	**0,00**	**0,00**	**10.000,00**
5/815000-050020	Spielgeräte			10.000,00					10.000,00
Einzahlungen - Finanzierung - Mittelherkunft				**10.000,00**	**0,00**	**0,00**	**0,00**	**0,00**	**10.000,00**
Mittel aus Geldfluss aus der operativen Gebarung				**0,00**	**0,00**	**0,00**	**0,00**	**0,00**	**0,00**
Bedarfszuweisungen/KTZ				**0,00**	**0,00**	**0,00**	**0,00**	**0,00**	**0,00**
Haushaltsrücklagen/Zahlungsmittelreserven				**0,00**	**0,00**	**0,00**	**0,00**	**0,00**	**0,00**
Sonstige Kapitaltransfers und Subventionen				**0,00**	**0,00**	**0,00**	**0,00**	**0,00**	**0,00**
Darlehen				**10.000,00**	**0,00**	**0,00**	**0,00**	**0,00**	**10.000,00**
20315/83	Darlehen Diverse 2020			10.000,00					10.000,00
Finanzierungsleasing				**0,00**	**0,00**	**0,00**	**0,00**	**0,00**	**0,00**
Veräußerung langfristiges Vermögen und sonstiges				**0,00**	**0,00**	**0,00**	**0,00**	**0,00**	**0,00**
Finanzierungsergebnis 1081500				**0,00**	**0,00**	**0,00**	**0,00**	**0,00**	**0,00**
				inklusive Vorjahre	**0,00**	**0,00**	**0,00**	**0,00**	

Vorhaben Vorhabensbezeichnung Konto	Bezeichnung	RA 2018	VA bis 2019	VA 2020	Plan 2021	Plan 2022	Plan 2023	Plan 2024	Plan Gesamt
1081600	**UMSTELLUNG AUF LED (ab 2015)**								
Auszahlungen - Investitionen - Mittelverwendung				**50.000,00**	**0,00**	**0,00**	**0,00**	**0,00**	**50.000,00**
Anschaffungs- oder Herstellungskosten				**50.000,00**	**0,00**	**0,00**	**0,00**	**0,00**	**50.000,00**
5/816000-050000	Umstellung und Ergänzung auf LED			50.000,00					50.000,00
Einzahlungen - Finanzierung - Mittelherkunft				**50.000,00**	**0,00**	**0,00**	**0,00**	**0,00**	**50.000,00**
Mittel aus Geldfluss aus der operativen Gebarung				**0,00**	**0,00**	**0,00**	**0,00**	**0,00**	**0,00**
Bedarfszuweisungen/KTZ				**0,00**	**0,00**	**0,00**	**0,00**	**0,00**	**0,00**
Haushaltsrücklagen/Zahlungsmittelreserven				**0,00**	**0,00**	**0,00**	**0,00**	**0,00**	**0,00**
Sonstige Kapitaltransfers und Subventionen				**0,00**	**0,00**	**0,00**	**0,00**	**0,00**	**0,00**
Darlehen				**50.000,00**	**0,00**	**0,00**	**0,00**	**0,00**	**50.000,00**
20315/83	Darlehen Diverse 2020			50.000,00					50.000,00
Finanzierungsleasing				**0,00**	**0,00**	**0,00**	**0,00**	**0,00**	**0,00**
Veräußerung langfristiges Vermögen und sonstiges				**0,00**	**0,00**	**0,00**	**0,00**	**0,00**	**0,00**
Finanzierungsergebnis 1081600				**0,00**	**0,00**	**0,00**	**0,00**	**0,00**	**0,00**
				inklusive Vorjahre	**0,00**	**0,00**	**0,00**	**0,00**	

Vorhaben Vorhabensbezeichnung Konto	Bezeichnung	RA 2018	VA bis 2019	VA 2020	Plan 2021	Plan 2022	Plan 2023	Plan 2024	Plan Gesamt
1081710	**FRIEDHOF - GESTALTUNG UND AUSBAU (ab 2004)**								
Auszahlungen - Investitionen - Mittelverwendung				**80.000,00**	**0,00**	**0,00**	**0,00**	**0,00**	**80.000,00**
Anschaffungs- oder Herstellungskosten				**80.000,00**	**0,00**	**0,00**	**0,00**	**0,00**	**80.000,00**
5/817100-006100	Allee u. Grüngestaltung, Wegebau			30.000,00					30.000,00
5/817100-006200	Grabfundamente			20.000,00					20.000,00
5/817100-010000	Urnenhain - Erweiterung			30.000,00					30.000,00
Einzahlungen - Finanzierung - Mittelherkunft				**80.000,00**	**0,00**	**0,00**	**0,00**	**0,00**	**80.000,00**
Mittel aus Geldfluss aus der operativen Gebarung				**0,00**	**0,00**	**0,00**	**0,00**	**0,00**	**0,00**
Bedarfszuweisungen/KTZ				**0,00**	**0,00**	**0,00**	**0,00**	**0,00**	**0,00**
Haushaltsrücklagen/Zahlungsmittelreserven				**0,00**	**0,00**	**0,00**	**0,00**	**0,00**	**0,00**
Sonstige Kapitaltransfers und Subventionen				**0,00**	**0,00**	**0,00**	**0,00**	**0,00**	**0,00**
Darlehen				**80.000,00**	**0,00**	**0,00**	**0,00**	**0,00**	**80.000,00**
20315/83	Darlehen Diverse 2020			80.000,00					80.000,00
Finanzierungsleasing				**0,00**	**0,00**	**0,00**	**0,00**	**0,00**	**0,00**
Veräußerung langfristiges Vermögen und sonstiges				**0,00**	**0,00**	**0,00**	**0,00**	**0,00**	**0,00**
Finanzierungsergebnis 1081710				**0,00**	**0,00**	**0,00**	**0,00**	**0,00**	**0,00**
				inklusive Vorjahre	**0,00**	**0,00**	**0,00**	**0,00**	

Vorhaben Vorhabensbezeichnung Konto	Bezeichnung	RA 2018	VA bis 2019	VA 2020	Plan 2021	Plan 2022	Plan 2023	Plan 2024	Plan Gesamt
1082000	**BAUHOF SANIERUNG (lt. NÖ Energieeffizienzgesetz) (ab 2015)**								
Auszahlungen - Investitionen - Mittelverwendung				**130.000,00**	**0,00**	**0,00**	**0,00**	**0,00**	**130.000,00**
Anschaffungs- oder Herstellungskosten				**130.000,00**	**0,00**	**0,00**	**0,00**	**0,00**	**130.000,00**
5/820000-010000	Sanierung Dach u. Gebäude (f. PV-Anlage)			130.000,00					130.000,00
Einzahlungen - Finanzierung - Mittelherkunft				**130.000,00**	**0,00**	**0,00**	**0,00**	**0,00**	**130.000,00**
Mittel aus Geldfluss aus der operativen Gebarung				**0,00**	**0,00**	**0,00**	**0,00**	**0,00**	**0,00**
Bedarfszuweisungen/KTZ				**0,00**	**0,00**	**0,00**	**0,00**	**0,00**	**0,00**
Haushaltsrücklagen/Zahlungsmittelreserven				**0,00**	**0,00**	**0,00**	**0,00**	**0,00**	**0,00**
Sonstige Kapitaltransfers und Subventionen				**0,00**	**0,00**	**0,00**	**0,00**	**0,00**	**0,00**
Darlehen				**130.000,00**	**0,00**	**0,00**	**0,00**	**0,00**	**130.000,00**
20315/40	Bauhof Sanierung Dach u. Gebäude			130.000,00					130.000,00
Finanzierungsleasing				**0,00**	**0,00**	**0,00**	**0,00**	**0,00**	**0,00**
Veräußerung langfristiges Vermögen und sonstiges				**0,00**	**0,00**	**0,00**	**0,00**	**0,00**	**0,00**
Finanzierungsergebnis 1082000				**0,00**	**0,00**	**0,00**	**0,00**	**0,00**	**0,00**
				inklusive Vorjahre	**0,00**	**0,00**	**0,00**	**0,00**	

Vorhaben Vorhabensbezeichnung Konto	Bezeichnung	RA 2018	VA bis 2019	VA 2020	Plan 2021	Plan 2022	Plan 2023	Plan 2024	Plan Gesamt
1085180	**KLÄRANLAGE - KANAL DIVERSES (ab 2009)**								
Auszahlungen - Investitionen - Mittelverwendung				**330.000,00**	**0,00**	**0,00**	**0,00**	**0,00**	**330.000,00**
Anschaffungs- oder Herstellungskosten				**330.000,00**	**0,00**	**0,00**	**0,00**	**0,00**	**330.000,00**
5/851800-612000	Instandhaltung von Wasser- und Abwasserbauten und -anlagen			330.000,00					330.000,00
Einzahlungen - Finanzierung - Mittelherkunft				**330.000,00**	**0,00**	**0,00**	**0,00**	**0,00**	**330.000,00**
Mittel aus Geldfluss aus der operativen Gebarung				**0,00**	**0,00**	**0,00**	**0,00**	**0,00**	**0,00**
Bedarfszuweisungen/KTZ				**0,00**	**0,00**	**0,00**	**0,00**	**0,00**	**0,00**
Haushaltsrücklagen/Zahlungsmittelreserven				**0,00**	**0,00**	**0,00**	**0,00**	**0,00**	**0,00**
Sonstige Kapitaltransfers und Subventionen				**0,00**	**0,00**	**0,00**	**0,00**	**0,00**	**0,00**
Darlehen				**330.000,00**	**0,00**	**0,00**	**0,00**	**0,00**	**330.000,00**
20315/82	Kläranlage - Kanal diverses			330.000,00					330.000,00
Finanzierungsleasing				**0,00**	**0,00**	**0,00**	**0,00**	**0,00**	**0,00**
Veräußerung langfristiges Vermögen und sonstiges				**0,00**	**0,00**	**0,00**	**0,00**	**0,00**	**0,00**
Finanzierungsergebnis 1085180				**0,00**	**0,00**	**0,00**	**0,00**	**0,00**	**0,00**
				inklusive Vorjahre	**0,00**	**0,00**	**0,00**	**0,00**	

Vorhaben Vorhabensbezeichnung Konto	Bezeichnung	RA 2018	VA bis 2019	VA 2020	Plan 2021	Plan 2022	Plan 2023	Plan 2024	Plan Gesamt
1085193	**ABA BA 18 KLÄRANLAGE ERWEITERUNG (FAULTURM, BIOGASANLAGE) (ab 201**								
Auszahlungen - Investitionen - Mittelverwendung				**50.000,00**	**1.000.000,00**	**1.000.000,00**	**1.000.000,00**	**0,00**	**3.050.000,00**
Anschaffungs- oder Herstellungskosten				**50.000,00**	**1.000.000,00**	**1.000.000,00**	**1.000.000,00**	**0,00**	**3.050.000,00**
5/851930-000000	Ankauf Grundstücke				500.000,00	500.000,00	500.000,00		1.500.000,00
5/851930-004000	ABA BA 18 Erweiterung Kläranlage (Faulturm, Biogasanlage)			50.000,00	500.000,00	500.000,00	500.000,00		1.550.000,00
Einzahlungen - Finanzierung - Mittelherkunft				**50.000,00**	**0,00**	**0,00**	**0,00**	**0,00**	**50.000,00**
Mittel aus Geldfluss aus der operativen Gebarung				**0,00**	**0,00**	**0,00**	**0,00**	**0,00**	**0,00**
Bedarfszuweisungen/KTZ				**0,00**	**0,00**	**0,00**	**0,00**	**0,00**	**0,00**
Haushaltsrücklagen/Zahlungsmittelreserven				**0,00**	**0,00**	**0,00**	**0,00**	**0,00**	**0,00**
Sonstige Kapitaltransfers und Subventionen				**0,00**	**0,00**	**0,00**	**0,00**	**0,00**	**0,00**
Darlehen				**50.000,00**	**0,00**	**0,00**	**0,00**	**0,00**	**50.000,00**
20315/81	ABA BA 18 Kläranlage Erweiterung			50.000,00					50.000,00
Finanzierungsleasing				**0,00**	**0,00**	**0,00**	**0,00**	**0,00**	**0,00**
Veräußerung langfristiges Vermögen und sonstiges				**0,00**	**0,00**	**0,00**	**0,00**	**0,00**	**0,00**
Finanzierungsergebnis 1085193				**0,00**	**-1.000.000,00**	**-1.000.000,00**	**-1.000.000,00**	**0,00**	**-3.000.000,00**
				inklusive Vorjahre	**-1.000.000,00**	**-2.000.000,00**	**-3.000.000,00**	**-3.000.000,00**	

Vorhaben Konto	Vorhabensbezeichnung Bezeichnung	RA 2018	VA bis 2019	VA 2020	Plan 2021	Plan 2022	Plan 2023	Plan 2024	Plan Gesamt
1085200	**MÜLLTRENNUNG (ab 1993)**								
Auszahlungen - Investitionen - Mittelverwendung				**30.000,00**	**0,00**	**0,00**	**0,00**	**0,00**	**30.000,00**
Anschaffungs- oder Herstellungskosten				**30.000,00**	**0,00**	**0,00**	**0,00**	**0,00**	**30.000,00**
5/852000-010000	Errichtung Müllsammelplätze			30.000,00					30.000,00
Einzahlungen - Finanzierung - Mittelherkunft				**30.000,00**	**0,00**	**0,00**	**0,00**	**0,00**	**30.000,00**
Mittel aus Geldfluss aus der operativen Gebarung				**0,00**	**0,00**	**0,00**	**0,00**	**0,00**	**0,00**
Bedarfszuweisungen/KTZ				**0,00**	**0,00**	**0,00**	**0,00**	**0,00**	**0,00**
Haushaltsrücklagen/Zahlungsmittelreserven				**0,00**	**0,00**	**0,00**	**0,00**	**0,00**	**0,00**
Sonstige Kapitaltransfers und Subventionen				**0,00**	**0,00**	**0,00**	**0,00**	**0,00**	**0,00**
Darlehen				**30.000,00**	**0,00**	**0,00**	**0,00**	**0,00**	**30.000,00**
20315/83	Darlehen Diverse 2020			30.000,00					30.000,00
Finanzierungsleasing				**0,00**	**0,00**	**0,00**	**0,00**	**0,00**	**0,00**
Veräußerung langfristiges Vermögen und sonstiges				**0,00**	**0,00**	**0,00**	**0,00**	**0,00**	**0,00**
Finanzierungsergebnis 1085200				**0,00**	**0,00**	**0,00**	**0,00**	**0,00**	**0,00**
				inklusive Vorjahre	**0,00**	**0,00**	**0,00**	**0,00**	

Vorhaben Konto	Vorhabensbezeichnung Bezeichnung	RA 2018	VA bis 2019	VA 2020	Plan 2021	Plan 2022	Plan 2023	Plan 2024	Plan Gesamt
1085999	**DARLEHENSFINANZIERUNG (ab 2005)**								
Auszahlungen - Investitionen - Mittelverwendung				**5.800,00**	**5.800,00**	**5.800,00**	**5.800,00**	**0,00**	**23.200,00**
Anschaffungs- oder Herstellungskosten				**5.800,00**	**5.800,00**	**5.800,00**	**5.800,00**	**0,00**	**23.200,00**
5/859999-650000	Zinsen (Kapitalisierung)			5.800,00	5.800,00	5.800,00	5.800,00		23.200,00
Einzahlungen - Finanzierung - Mittelherkunft				**5.800,00**	**5.800,00**	**5.800,00**	**5.800,00**	**0,00**	**23.200,00**
Mittel aus Geldfluss aus der operativen Gebarung				**0,00**	**0,00**	**0,00**	**0,00**	**0,00**	**0,00**
Bedarfszuweisungen/KTZ				**0,00**	**0,00**	**0,00**	**0,00**	**0,00**	**0,00**
Haushaltsrücklagen/Zahlungsmittelreserven				**0,00**	**0,00**	**0,00**	**0,00**	**0,00**	**0,00**
Sonstige Kapitaltransfers und Subventionen				**0,00**	**0,00**	**0,00**	**0,00**	**0,00**	**0,00**
Darlehen				**5.800,00**	**5.800,00**	**5.800,00**	**5.800,00**	**0,00**	**23.200,00**
3858/1	ABA BA 08			200,00	200,00	200,00	200,00		800,00
3858/2	ABA BA 09			400,00	400,00	400,00	400,00		1.600,00
3858/3	ABA BA 10			800,00	800,00	800,00	800,00		3.200,00
3858/46	ABA BA 06			3.000,00	3.000,00	3.000,00	3.000,00		12.000,00
3858/47	ABA BA 05			1.100,00	1.100,00	1.100,00	1.100,00		4.400,00
3858/5	ABA BA 14			300,00	300,00	300,00	300,00		1.200,00
Finanzierungsleasing				**0,00**	**0,00**	**0,00**	**0,00**	**0,00**	**0,00**
Veräußerung langfristiges Vermögen und sonstiges				**0,00**	**0,00**	**0,00**	**0,00**	**0,00**	**0,00**
Finanzierungsergebnis 1085999				**0,00**	**0,00**	**0,00**	**0,00**	**0,00**	**0,00**
				inklusive Vorjahre	**0,00**	**0,00**	**0,00**	**0,00**	

Vorhaben Konto	Vorhabensbezeichnung Bezeichnung	RA 2018	VA bis 2019	VA 2020	Plan 2021	Plan 2022	Plan 2023	Plan 2024	Plan Gesamt
1087000	**PHOTOVOLTAIKANLAGEN (ab 2015)**								
	Auszahlungen - Investitionen - Mittelverwendung			**0,00**	**50.000,00**	**0,00**	**0,00**	**0,00**	**50.000,00**
	Anschaffungs- oder Herstellungskosten			**0,00**	**50.000,00**	**0,00**	**0,00**	**0,00**	**50.000,00**
5/870000-050000	Photovoltaikanlagen				50.000,00				50.000,00
	Einzahlungen - Finanzierung - Mittelherkunft			**0,00**	**0,00**	**0,00**	**0,00**	**0,00**	**0,00**
	Mittel aus Geldfluss aus der operativen Gebarung			**0,00**	**0,00**	**0,00**	**0,00**	**0,00**	**0,00**
	Bedarfszuweisungen/KTZ			**0,00**	**0,00**	**0,00**	**0,00**	**0,00**	**0,00**
	Haushaltsrücklagen/Zahlungsmittelreserven			**0,00**	**0,00**	**0,00**	**0,00**	**0,00**	**0,00**
	Sonstige Kapitaltransfers und Subventionen			**0,00**	**0,00**	**0,00**	**0,00**	**0,00**	**0,00**
	Darlehen			**0,00**	**0,00**	**0,00**	**0,00**	**0,00**	**0,00**
	Finanzierungsleasing			**0,00**	**0,00**	**0,00**	**0,00**	**0,00**	**0,00**
	Veräußerung langfristiges Vermögen und sonstiges			**0,00**	**0,00**	**0,00**	**0,00**	**0,00**	**0,00**
Finanzierungsergebnis 1087000				**0,00**	**-50.000,00**	**0,00**	**0,00**	**0,00**	**-50.000,00**
				inklusive Vorjahre	**-50.000,00**	**-50.000,00**	**-50.000,00**	**-50.000,00**	

Vorhaben Konto	Vorhabensbezeichnung Bezeichnung	RA 2018	VA bis 2019	VA 2020	Plan 2021	Plan 2022	Plan 2023	Plan 2024	Plan Gesamt
1087010	**PHOTOVOLTAIK BAUHOFDACH (ab 2017)**								
Auszahlungen - Investitionen - Mittelverwendung				**190.000,00**	**0,00**	**0,00**	**0,00**	**0,00**	**190.000,00**
Anschaffungs- oder Herstellungskosten				**190.000,00**	**0,00**	**0,00**	**0,00**	**0,00**	**190.000,00**
5/870100-050000	Sonderanlagen			190.000,00					190.000,00
Einzahlungen - Finanzierung - Mittelherkunft				**190.000,00**	**0,00**	**0,00**	**0,00**	**0,00**	**190.000,00**
Mittel aus Geldfluss aus der operativen Gebarung				**0,00**	**0,00**	**0,00**	**0,00**	**0,00**	**0,00**
Bedarfszuweisungen/KTZ				**0,00**	**0,00**	**0,00**	**0,00**	**0,00**	**0,00**
Haushaltsrücklagen/Zahlungsmittelreserven				**0,00**	**0,00**	**0,00**	**0,00**	**0,00**	**0,00**
Sonstige Kapitaltransfers und Subventionen				**50.000,00**	**0,00**	**0,00**	**0,00**	**0,00**	**50.000,00**
6/870100+303000	Förderung PV-Anlage			50.000,00					50.000,00
Darlehen				**140.000,00**	**0,00**	**0,00**	**0,00**	**0,00**	**140.000,00**
20315/83	Darlehen Diverse 2020			140.000,00					140.000,00
Finanzierungsleasing				**0,00**	**0,00**	**0,00**	**0,00**	**0,00**	**0,00**
Veräußerung langfristiges Vermögen und sonstiges				**0,00**	**0,00**	**0,00**	**0,00**	**0,00**	**0,00**
Finanzierungsergebnis 1087010				**0,00**	**0,00**	**0,00**	**0,00**	**0,00**	**0,00**
				inklusive Vorjahre	**0,00**	**0,00**	**0,00**	**0,00**	

Vorhaben Vorhabensbezeichnung Konto	Bezeichnung	RA 2018	VA bis 2019	VA 2020	Plan 2021	Plan 2022	Plan 2023	Plan 2024	Plan Gesamt
2000002	**Sonstige Anschaffungen (ab 2020)**								
Auszahlungen - Investitionen - Mittelverwendung				**316.200,00**	**191.200,00**	**170.200,00**	**170.200,00**	**170.200,00**	**1.018.000,00**
Anschaffungs- oder Herstellungskosten				**316.200,00**	**191.200,00**	**170.200,00**	**170.200,00**	**170.200,00**	**1.018.000,00**
1/010000-020000	Ankauf v. Maschinen u. Geräten (EDV, ...)			2.000,00	2.000,00	2.000,00	2.000,00	2.000,00	10.000,00
1/010000-042000	Amtsausstattung			2.000,00	2.000,00	2.000,00	2.000,00	2.000,00	10.000,00
1/010000-070000	G.I.S.-Bauamt			26.400,00	26.400,00	26.400,00	26.400,00	26.400,00	132.000,00
1/010100-042000	EDV- Anschaffungen (keine geringw. Wirtschaftsgüter)			7.000,00	10.000,00	10.000,00	10.000,00	10.000,00	47.000,00
1/010100-070000	Aktivierungsfähige Rechte			5.000,00	5.000,00	5.000,00	5.000,00	5.000,00	25.000,00
1/015000-042000	Betriebsausstattung (Schaukästen u. Livestream)			1.000,00	1.000,00	1.000,00	1.000,00	1.000,00	5.000,00
1/029000-042000	Einrichtungen			3.000,00	3.000,00	3.000,00	3.000,00	3.000,00	15.000,00
1/211000-020000	Maschinen und maschinelle Anlagen (Geräte, ...)			1.000,00	1.000,00	1.000,00	1.000,00	1.000,00	5.000,00
1/211000-042000	Betriebsausstattung (Schulmöbel, EDV, div. Einrichtung)			5.000,00	5.000,00	5.000,00	5.000,00	5.000,00	25.000,00
1/240100-042000	Betriebsausstattung			3.000,00	2.000,00	2.000,00	2.000,00	2.000,00	11.000,00
1/240200-042000	Betriebsausstattung			6.000,00	2.000,00	2.000,00	2.000,00	2.000,00	14.000,00
1/240300-042000	Betriebsausstattung			2.000,00	2.000,00	2.000,00	2.000,00	2.000,00	10.000,00
1/250000-042000	Einrichtung			7.000,00	7.000,00	7.000,00	7.000,00	7.000,00	35.000,00
1/262000-042000	Betriebsausstattung, Einrichtung u. Werkzeug			4.000,00	2.500,00	2.500,00	2.500,00	2.500,00	14.000,00
1/321000-042000	Einrichtungen u. EDV			2.000,00	2.000,00	2.000,00	2.000,00	2.000,00	10.000,00
1/321000-042100	Musikinstrumente			4.300,00	4.300,00	4.300,00	4.300,00	4.300,00	21.500,00
1/381000-042000	Betriebsausstattung			1.000,00	1.000,00	1.000,00	1.000,00	1.000,00	5.000,00
1/429000-042000	Betreutes Wohnen (Grundausstattung Küche)			10.000,00					10.000,00
1/640000-050000	Ankauf v.Verkehrszeichen u.-Spiegel u. Radareinrichtungen			94.000,00	10.000,00	10.000,00	10.000,00	10.000,00	134.000,00
1/771000-042000	Betriebsausstattung für Ortsbildpflege			3.000,00	3.000,00	3.000,00	3.000,00	3.000,00	15.000,00
1/771000-042100	Einrichtung			5.000,00	31.000,00	10.000,00	10.000,00	10.000,00	66.000,00
1/815000-020000	Maschinen u. Geräte			1.500,00	1.500,00	1.500,00	1.500,00	1.500,00	7.500,00
1/815000-042000	Werkzeuge u. Geräte			1.500,00	1.500,00	1.500,00	1.500,00	1.500,00	7.500,00
1/817000-020000	Maschinen und maschinelle Anlagen			2.000,00	2.000,00	2.000,00	2.000,00	2.000,00	10.000,00
1/817000-042000	Betriebsausstattung, Werkzeug			4.000,00	4.000,00	4.000,00	4.000,00	4.000,00	20.000,00
1/820000-020000	Ankauf von Maschinen u.Geräten			12.500,00	3.000,00	3.000,00	3.000,00	3.000,00	24.500,00
1/820000-040000	Ankauf von Fahrzeugen und Zubehör			2.000,00	2.000,00	2.000,00	2.000,00	2.000,00	10.000,00
1/820000-042000	Einrichtung, EDV-Zubehör			1.000,00	1.000,00	1.000,00	1.000,00	1.000,00	5.000,00

Vorhaben	Vorhabensbezeichnung								
Konto	**Bezeichnung**	**RA 2018**	**VA bis 2019**	**VA 2020**	**Plan 2021**	**Plan 2022**	**Plan 2023**	**Plan 2024**	**Plan Gesamt**
1/820000-042100	Ankauf von Werkzeug			2.000,00	2.000,00	2.000,00	2.000,00	2.000,00	10.000,00
1/851000-042000	Betriebsausstattung (Steuerungen, Einr., Werkzeug, Cont., Pumpen)			20.000,00	6.000,00	6.000,00	6.000,00	6.000,00	44.000,00
1/851000-042100	Schacht- bzw. Kanaldeckel			20.000,00	5.000,00	5.000,00	5.000,00	5.000,00	40.000,00
1/851000-050000	Kanalnetz- u. Hausanschlüsse			40.000,00	25.000,00	25.000,00	25.000,00	25.000,00	140.000,00
1/852000-020000	Ankauf vom Maschinen u. Anlagen			1.000,00	1.000,00	1.000,00	1.000,00	1.000,00	5.000,00
1/852000-042000	Ankauf 1100L-Behälter			10.000,00	10.000,00	10.000,00	10.000,00	10.000,00	50.000,00
1/852000-042100	Container und Zubehör			5.000,00	5.000,00	5.000,00	5.000,00	5.000,00	25.000,00
Einzahlungen - Finanzierung - Mittelherkunft				**0,00**	**0,00**	**0,00**	**0,00**	**0,00**	**0,00**
Mittel aus Geldfluss aus der operativen Gebarung				**0,00**	**0,00**	**0,00**	**0,00**	**0,00**	**0,00**
Bedarfszuweisungen/KTZ				**0,00**	**0,00**	**0,00**	**0,00**	**0,00**	**0,00**
Haushaltsrücklagen/Zahlungsmittelreserven				**0,00**	**0,00**	**0,00**	**0,00**	**0,00**	**0,00**
Sonstige Kapitaltransfers und Subventionen				**0,00**	**0,00**	**0,00**	**0,00**	**0,00**	**0,00**
Darlehen				**0,00**	**0,00**	**0,00**	**0,00**	**0,00**	**0,00**
Finanzierungsleasing				**0,00**	**0,00**	**0,00**	**0,00**	**0,00**	**0,00**
Veräußerung langfristiges Vermögen und sonstiges				**0,00**	**0,00**	**0,00**	**0,00**	**0,00**	**0,00**
Finanzierungsergebnis 2000002				**-316.200,00**	**-191.200,00**	**-170.200,00**	**-170.200,00**	**-170.200,00**	**-1.018.000,00**
				inklusive Vorjahre	**-507.400,00**	**-677.600,00**	**-847.800,00**	**-1.018.000,00**	

Leasingspiegel (Anlage 6i)

Finanzierungsleasing

Ansatz- oder Projektbezeichnung	Anschaffungskosten	Buchwert 31.12.2019	Buchwert 31.12.2020	Summe ausstehender Mindestleasing-zahlungen	Restlaufzeit in Jahren
LKW mit Hakengerät und kleinem Kran inkl. Winterdienstaufbau - MD-871 KK	217.310,08	211.700,00	188.300,00	188.300,00	8
Summe	**217.310,08**	**211.700,00**	**188.300,00**	**188.300,00**	
Wirtschaftliche Unternehmungen, Betriebe, betriebsähnliche Einrichtungen gem. § 1 Abs. 2					
Summe	**0,00**	**0,00**	**0,00**	**0,00**	

Operating Leasing

Ansatz- oder Projektbezeichnung	Grundmietzeit in Jahren	Gesamtkosten	Einmalkaution	Leasingentgelt (ohne laufender Kaution)	Laufende Kaution	Restlaufzeit in Jahren	Kumulierte Restzahlungen
Hortneubau Leasing	21,00	1.816.820,85		44.000,00		2	88.000,00
Akku-Miete Kangoo LKW Maxi MD-210IZ 1/820-700 + Versicherung 1/820-670	6,00			1.000,00		1	1.000,00
Friedhof - Muldenkipper	6,00	33.000,00		3.300,00		5	16.500,00
Bauhof - Pritsche	6,00	55.000,00		5.500,00		5	27.500,00
Essen auf Rädern - VW Caddy	6,00	26.000,00		2.600,00		5	13.000,00
Müllwagen 1/852-700 MD-270HW	12,00	244.537,53		20.000,00		4	80.000,00
Kehrmaschine Bauhof MD-429IC 1/814-700	11,00	278.000,00		27.300,00		4	109.200,00
Mini-Bagger Friedhof	6,00	19.800,00		4.000,00		3	12.000,00
Summe		**2.473.158,38**	**0,00**	**107.700,00**	**0,00**		**347.200,00**
Wirtschaftliche Unternehmungen, Betriebe, betriebsähnliche Einrichtungen gem. § 1 Abs. 2							
Summe		**0,00**	**0,00**	**0,00**	**0,00**		**0,00**

Nachweis Vermögen mit abgeänderter Nutzungsdauer

Konto	Bezeichnung	Nutzungsdauer lt. VRV	Abweichende Nutzungsdauer	Begründung
2/0060001/00819	Schloss	50,0	70,0	lt. GR-Beschluss: Nutzungsdauer auf 70 Jahre erhöht, da historischer Bau mit einem hohen substanziellen Wert - nicht vergleichbar mit "normalem" Bürobau
4/0350003/00797	Ausstattung 2018 (Schankhütte)	10,0	10,0	lt. GR-Beschluss: Bewegliche Hütte Annahme 10 Jahre (keine passende Kategorie gefunden)
4/0420001/00850	GIS 2010	0,0	10,0	lt. GR-Beschluss
4/0420001/00851	GIS 2009	0,0	10,0	lt. GR-Beschluss
4/0420001/00852	GIS 2018	0,0	10,0	lt. GR-Beschluss
4/0420001/00853	GIS 2017	0,0	10,0	lt. GR-Beschluss
4/0420001/00854	GIS 2016	0,0	10,0	lt. GR-Beschluss
4/0420001/00855	GIS 2015	0,0	10,0	lt. GR-Beschluss
4/0420001/00856	GIS 2014	0,0	10,0	lt. GR-Beschluss
4/0420001/00857	GIS 2013	0,0	10,0	lt. GR-Beschluss
4/0420001/00858	GIS 2012	0,0	10,0	lt. GR-Beschluss
4/0420001/00859	GIS 2011	0,0	10,0	lt. GR-Beschluss
4/0420001/01649	GIS 2019	0,0	10,0	lt. GR-Beschluss
4/0440001/00595	Software 2018	0,0	7,0	lt. GR-Beschluss
4/0440001/00900	ELAK	0,0	7,0	lt. GR-Beschluss
4/0440001/01650	Software 2013	0,0	7,0	lt. GR-Beschluss
4/0440001/01655	Software 2014	0,0	7,0	lt. GR-Beschluss
4/0440001/01657	Software 2017	0,0	7,0	lt. GR-Beschluss
5/0420001/00895	BA 100 - Kanalkataster	0,0	10,0	lt. GR-Beschluss
5/0420001/02169	KT BA 100 - Kanalkataster	0,0	10,0	lt. GR-Beschluss

Dienstpostenplan

Dienstpostenplan 2020

13.11.2019

Dienstzweig	Bezeichnung des Dienstzweiges	Funktion / Anmerkung	Pzlg	Gruppe 3,00	4,00	5,00	6,00	7,00	8,00	9,00	10,00	12,00	klk	L2a1	ms1	ms2	ms3	ms4	VI	XXX	Gesamtergebnis
2	Facharbeiter			1,00		23,00	1,00														25,00
6	Klärbacharbeiter						1,00	1,00													2,00
10	Kraftwagenlenker ohne Lehrabschluss				1,00																1,00
11	angelernter Arbeiter			20,25	3,00	3,00	1,00														27,25
12	Kindergartenhilfsdienst			14,50	17,00	1,00															32,50
36	Höherer Bau-, Verm.- und techn. Dienst	Leiter des Baudienstes	✓								1,00										1,00
36	Höherer Bau-, Verm.- und techn. Dienst							1,00													1,00
44	Höherer Verwaltungsdienst	Leitender Bediensteter	✓									1,00									1,00
44	Höherer Verwaltungsdienst							1,00													1,00
45	Rechtskundiger Verwaltungsdienst									1,00											1,00
46	Gehobener Verwaltungsdienst						1,00														1,00
54	Rechnung - Buchhaltungsdienst	Leiterin der Buchhaltung	✓							1,00											1,00
56	Gehobener Verwaltungsdienst						3,00														3,00
69	Rechnungsfachdienst					0,80	1,75	2,00											1,00		5,55
71	Verwaltungsfachdienst					1,50	2,00														3,50
71	Verwaltungsfachdienst	Leiter allg. Verwaltung	✓						1,00												1,00
72	Wirtschaftsfachdienst								1,00												1,00
82	Mittlerer landwirtschaftlicher Dienst					1,00															1,00
85	Mittlerer Verwaltungs- und Kanzleidienst						2,00	1,00													3,00
86	Mittlerer Wirtschaftsdienst				3,00																3,00
107	Kindergarten- und Horterzieherdienst												9,00								9,00
108	Musiklehrer														6,00	5,00	1,00	1,00			13,00
108	Musiklehrer	Leiter der Musikschule												1,00							1,00
		Betreutes Wohnen																		1,50	1,50
		Seniorentreffs																		2,00	2,00
		EKIZ				0,50															0,50
Gesamtergebnis				**35,75**	**24,00**	**30,80**	**12,75**	**6,00**	**2,00**	**2,00**	**1,00**	**1,00**	**9,00**	**1,00**	**6,00**	**5,00**	**1,00**	**1,00**	**1,00**	**3,50**	**142,80**

Organigramm für VA 2020

14.11.2019

Bürgermeisterin Andrea Stipkovits

Vizebürgermeister Wilfried Santa

Amtsleiter Josef Bauer

Vösendorfer KommunalgesmbH

Geschäftsführer
DI Wolfgan Hausladen

Gemeindeamt

Amtsleiter		
Bauer Josef	1,00	1,00
Amtsleiter Stellvertreterin		
Plank Simone Mag.	**1,00**	**0,80**
Bauamt		
Hausladen Wolfgang DI (	1,00	1,00
Ersatzaufnahme PUM	1,00	1,00
Gutmann Andrea	1,00	1,00
Wagner Tanja	1,00	0,50
Neuaufnahme 1	1,00	-
Buchhaltung/Kassa		
Manz Elisabeth (Leiterin)	1,00	1,00
Weber Eva	1,00	1,00
Haderer Petra	0,80	0,80
Radl Martina	0,75	0,75
Szinovatz Petra	1,00	1,00
Zimmer Claus Mag.	1,00	1,00
Fras Birgit (GVA)	1,00	1,00
Verwaltung		
Holzer Siliva (Leiterin)	1,00	1,00
Hörmann Raphaela	1,00	1,00
Tauchner Petra	1,00	1,00
Bürgerservice		
Fras Ronald	1,00	1,00
Karisik Sadeta	1,00	1,00
Rubenser Philip	1,00	1,00
Strobl Bettina	1,00	0,63
Weinknecht Monika	1,00	1,00
Öffentlichkeitsarbeit		
Landschau Michael	1,00	1,00
Facility Management/Hauswart		
Haderer Wolfgang	1,00	1,00
Voitle Karl	1,00	1,00
Mitarbeiter 1 (Reinigung)	1,00	-
Summe	**25,55**	**22,48**
Vorjahr	25,55	21,11
Differenz	-	1,37
Unbesetzt per 31.12.		3,07
Differenzrechnung		
Bauamt	1,00	
Bürgerservice	0,75	
Differenz	0,25	

Bauhof

Bauamtsleiter		
DI Hausladen		
Bauhofsprecher:		
Prohazka Christian		
Sekretariat		
Kaltenegger Sylvia	0,50	0,63
Bauhof/Fuhrpark	**9,00**	**9,00**
Prohazka Christian	1,00	1,00
Brauneder Helmut	1,00	1,00
Falb Robert	1,00	1,00
Kasacek Helmut	1,00	1,00
Krumberger Bernhard	1,00	1,00
Müller Martin	1,00	1,00
Nowak Andreas	1,00	1,00
Zelina Andreas	1,00	1,00
Zugsbratl	1,00	1,00
Tischlerei/Infrastruktur	**7,00**	**6,00**
Hofer Gustav	1,00	1,00
Erker Gertrude	1,00	1,00
Kiraly Manfred	1,00	1,00
Lirsch Manfred	1,00	1,00
Rigler Herbert	1,00	1,00
Waffler Gerhard	1,00	1,00
Ersatzaufnahme Weiling.	1,00	
Grünraum	**7,00**	**5,63**
Kocarnik Alois	1,00	1,00
Alk Benjamin	1,00	1,00
Ersatzaufnahme Bischof	1,00	-
Brauneder Denise	1,00	0,63
Byslovsky Manuel	1,00	1,00
Lössel Robert	1,00	1,00
Tresky Tanja	1,00	1,00
Abfallbeseitigung	**8,00**	**7,00**
Völkl Willibad	1,00	1,00
Brauneder Christian	1,00	1,00
Brauneder Peter	1,00	1,00
Brenner Markus	1,00	1,00
Kucera Franz	1,00	1,00
Ersatzaufnahme Oberm.	1,00	-
Schindelar Kurt	1,00	1,00
Zimmel Michael	1,00	1,00
Saisonarbeiter 1-3	1,50	1,50
Unbesetzt	1,00	-
NEU aufgenommen:		
Bolohan Mircea	1,00	1,00
Noitzmüller Walter	1,00	1,00
Randa Josef	1,00	1,00
Römer Patrick	0,50	0,50
FF/Schlosspark		
Flasar Friedrich	1,00	1,00
Schneller Eingreifer		
Faisig Karl	1,00	1,00
Summe	**39,50**	**35,26**

Öffentl. Einrichtungen

Kultursaal		
Hörmann Klaus	1,00	1,00
Sportzentrum	**2,50**	**2,50**
Zach Manuel	1,00	1,00
Laaber Gerald	1,00	1,00
Römer Patrick	0,50	0,50
Sonstige		
Reinigung		
Hutter-Weber M.	1,00	1,00
Kläranlage	**3,00**	**3,00**
Komucki Paul	1,00	1,00
Gröbner Reinhard	1,00	1,00
Obermannn Erwin	1,00	1,00
Friedhof	**3,00**	**3,00**
Kucera Roman	1,00	1,00
Schaden Georg	1,00	1,00
Santa Kurt	1,00	1,00
EKIZ		
Reich Petra Mag.	0,50	0,50
Volksschule	**3,50**	**3,00**
Leiter		
Stöhr Doris Dir. Mag.		
Dunst Wolfgang	1,00	1,00
Markfelder Manuela	1,00	1,00
Strobl Gerhard	1,00	1,00
Ersatzaufnahme	0,50	
Summe	**14,50**	**14,00**
Vorjahr	14,50	21,11
Differenz	-	- 7,11
Unbesetzt per 31.12.		0,50
Differenzrechnung		
Volksschule	- 0,50	
Sportzentrum	0,50	
Differenz	-	
Vorjahr	40,00	38,13
Differenz	- 0,50	- 2,87
Unbesetzt per 31.12.		4,24
Differenzrechnung		
Mitarbeiter zu SPZ	- 0,50	
Differenz	- 0,50	

Kinderhort

Leiterin		
Pizato Elisabeth	1,00	1,00
Leiterin-Stellv.		
Reinhard Brigitte	1,00	1,00
Blum Dietlinde	1,00	1,00
Dobras Bozidarka	1,00	1,00
Döttl Sabine	1,00	1,00
Gröbner Karin	1,00	1,00
Gruber Claudia	1,00	1,00
Heimhilcher Martin	1,00	1,00
Herczeg Maria	1,00	1,00
Kamper Magdalena	-	-
Koch Martina	0,75	0,75
Komucki Regina	1,00	1,00
Lebrecht Lisa	1,00	1,00
Lerchster Nadine	1,00	1,00
Mödlhammer Nicole	1,00	1,00
Nowak Sabine	1,00	1,00
Schaden Brigitte	1,00	0,63
Schmidt-Kloiber Sonja	1,00	1,00
Uchatzi Maggy (Karenz)	-	-
Uchatzi Martin	1,00	1,00
Weinknecht Stephanie	1,00	1,00
Neuaufnahme N.N.	0,75	-
Summe	19,50	18,38
Vorjahr	19,50	18,13
Differenz	-	0,25
Unbesetzt per 31.12.		1,12
Differenzrechnung		
Erweiterung DV		0,25
Differenz	-	0,25
KIGA Badgasse		2,33
KIGA Schlosspark		0,84
KIGA Mühlgasse		1,08
Bauhof		- 0,50
SPZ		0,50
Volksschule		- 0,50
Differenz		3,75

Kindergarten 1

Leiterin		
Fock Claudia		
Aigner-Lahober Martina	1,00	0,75
Chabaani Gabriele	1,00	1,00
Dallinger Elzbieta	1,00	1,00
Erker Susanne	1,00	1,00
Glatz Manuela	1,00	1,00
Kattinger Ingrid	1,00	1,00
König Martina	1,00	0,75
Matanovic Stana	0,50	0,50
Paul Gabriele	1,00	1,00
Santa Silvia	1,00	1,00
Sestak Susanne	1,00	1,00
Springerin	0,34	
Summe	**10,84**	**10,00**
Vorjahr	10,00	9,25
Differenz	0,84	0,75
Unbesetzt per 31.12.		0,84
Differenzrechnung		
Springerin	0,84	0,50
Erweiterung DV		0,25
Differenz	0,84	0,75

Kindergarten 2

Leiterin		
Kasparek Claudia		
Dunst Petra	1,00	1,00
Ehn Gabriele	1,00	1,00
Kolbaba Susanne	1,00	1,00
Matanovic Stana	0,50	0,50
Matte Doris	0,75	0,75
Mitic Dragica	1,00	1,00
Müller Petra	1,00	1,00
Nekola Eva	1,00	1,00
Nesic Milena	1,00	1,00
Pascher Sabrina	1,00	1,00
Ponleitner Michaela	1,00	1,00
Spitzenberger Christina	-	-
Springerin	0,33	
Neuaufnahme	0,50	
Summe	**11,08**	**10,25**
Vorjahr	10,00	9,50
Differenz	1,08	0,75
Unbesetzt per 31.12.		0,83
Differenzrechnung		
Springerin	0,83	0,50
Abgang 1/2 MA zu VS	- 0,50	- 0,50
zus. Stützkraft	0,75	0,75
Differenz	1,08	0,75

Musikschule

Leiter		
Pinter Roman	1,00	1,00
Leiter-Stellv.		
Poszvek Angelika	1,00	1,00
Haller Margit	1,00	1,00
Harrison Marcs	1,00	1,00
Klinka Thomas	1,00	1,00
Lampert Swantje	1,00	1,00
Marquez-E. Christian	1,00	1,00
Ramharter Ulrich Mag.	1,00	1,00
Rath Lukas	1,00	1,00
Schreier Detlev	1,00	1,00
Seilinger Gerald	1,00	1,00
Starzinger Anna, BA	1,00	1,00
Vami Peter	1,00	1,00
Winkler Andreas	1,00	1,00
Summe	**14,00**	**14,00**
Vorjahr	14,00	14,00
Differenz	-	-
Unbesetzt per 31.12.		-
Differenzrechnung		
Differenz	-	-

Kindergarten 3

Leiterin		
Biezic Yvonne		
Grassl Andrea	1,00	1,00
Juhasz-Katan Doris	1,00	1,00
Oberbauer Eleonore	1,00	1,00
Ströck Sabine	1,00	1,00
Springerin	0,33	
Summe	**4,33**	**4,00**
Vorjahr	2,00	2,00
Differenz	2,33	2,00
Unbesetzt per 31.12.		0,33
Differenzrechnung		
Erweiterung um 1 Grupp	1,00	1,00
Integrationskind	1,00	1,00
Springerin	0,33	
Differenz	2,33	2,00

Seniorentreffs

Böhm Roswitha	0,50	0,50
Fliesser Gertraud	0,50	0,50
Knarek Mag.	0,50	0,50
Völkl Stefanie	0,50	0,50
Summe	**2,00**	**2,00**
Vorjahr	2,00	2,00
Differenz	-	-
Unbesetzt per 31.12.		-
Differenzrechnung		
Differenz	-	-

Betreutes Wohnen

Neuaufnahme 1	1,00	-
Neuaufnahme 2	0,50	-
Summe	**1,50**	**-**
Vorjahr	1,50	-
Differenz	-	-
Unbesetzt per 31.12.		1,50
Differenzrechnung		
Differenz	-	-

Plan 2020	**142,80**	**IST**	**130,37**	**Unbesetzt**	**12,43**
Plan Vorjahr	**139,05**				
Differenz	**3,75**				

Seite	Inhalt
3	Vorbericht
31	Ergebnishaushalt Gesamt 1. Ebene (Anlage 1a) - interne Vergütungen enthalten
35	Ergebnishaushalt Gesamt 1. und 2. Ebene (Anlage 1a) - interne Vergütungen enthalten
39	Ergebnishaushalt Bereichsbudget 1. und 2. Ebene (Anlage 1a)
61	Finanzierungshaushalt Gesamt 1. Ebene (Anlage 1b) - interne Vergütungen enthalten
65	Finanzierungshaushalt Gesamt 1. und 2. Ebene (Anlage 1b) - interne Vergütungen enthalten
71	Finanzierungshaushalt Bereichsbudget 1. und 2. Ebene (Anlage 1b)
113	Querschnitt (Anlage 5b)
119	Ergebnis- und Finanzierungsvoranschlag Detailnachweis
221	Personaldaten iSd ÖStp (Anlage 4)
225	Nachweis über Transferzahlungen (Anlage 6a)
229	Nachweis über Haushaltsrücklagen und Zahlungsmittelreserven (Anlage 6b)
233	Einzelnachweis über Finanzschulden und Schuldendienst (Anlage 6c)
247	Nachweis über hausinterne Vergütungen (Anlage 6f)
251	MFP - Ergebnishaushalt Gesamt 1. und 2. Ebene - interne Vergütungen enthalten
255	MFP - Finanzierungshaushalt Gesamt 1. und 2. Ebene - interne Vergütungen enthalten
261	Haushaltspotential (aufbauend auf der Ergebnisrechnung)
265	Nachweis der Investitionstätigkeit
291	Leasingspiegel (Anlage 6i)
295	Nachweis Vermögen mit abgeänderter Nutzungsdauer
299	Dienstpostenplan