Marktgemeinde Vösendorf

1. Nachtragsvoranschlag 2022

Vorbericht

Vorbericht zum NVA 2022 gem. § 3 der NÖ Gemeindehaushaltsverordnung (NÖ GHVO)

Entwicklung des Haushaltspotenzials
Entwicklung des Nettoergebnisses
Entwicklung der Volkszahl
Entwicklung der Abgabenertragsanteile
Entwicklung der Kommunalsteuer
Entwicklung des Schuldenstandes
Entwicklung der Rücklagen mit und ohne Zahlungsmittelreserve
Entwicklung der Leasingverpflichtungen
Entwicklung der Haftungen
Entwicklung der Finanzkraft für die Umlagenberechnung
Entwicklung der NÖKAS-Umlage
Entwicklung der Sozialhilfeumlage

Entwicklung des Haushaltspotenzials

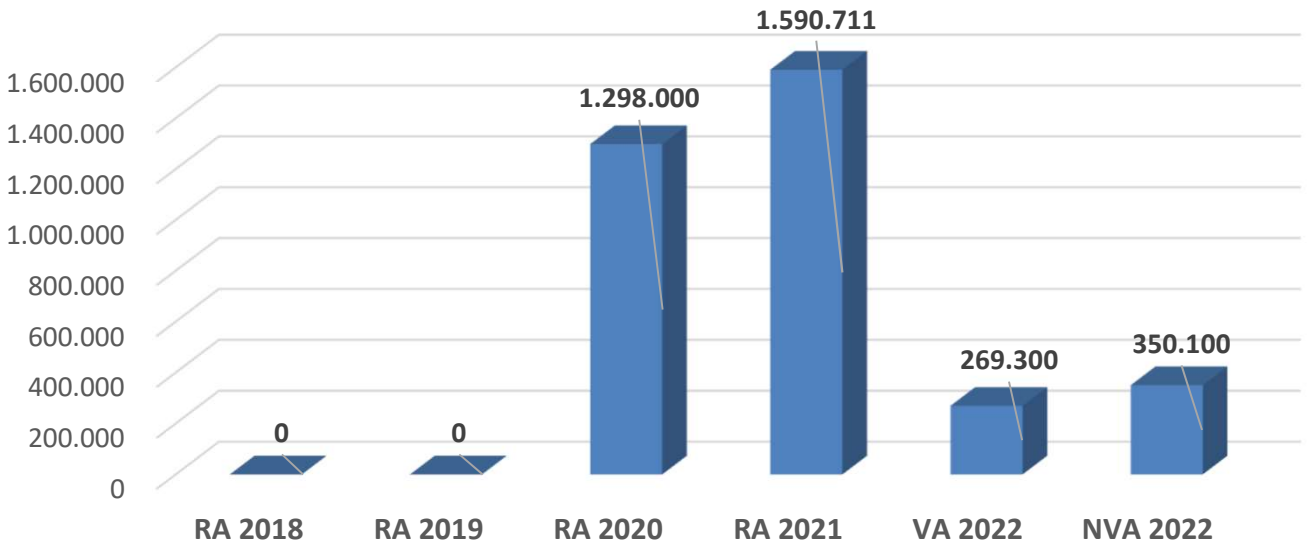

Erläuterung:

Das Haushaltspotenzial hat seine Grundlage in § 67 Z. 11 der NÖ Gemeindeordnung 1973 (NÖ GO 1973) und ist erstmals im Voranschlag 2020 auszuweisen. Die Angaben zu den Vorjahren entfallen daher.

Haushaltspotenzial: Differenz der wiederkehrenden Mittelaufbringungen abzüglich der wiederkehrenden Mittelverwendungen unter Berücksichtigung der entsprechenden Forderungen und Verbindlichkeiten.

Das Haushaltspotenzial ist eine wichtige Kenngröße und gibt die aktuelle Leistungsfähigkeit der Gemeinde wieder. Das schafft Vergleichbarkeit mit der bisherigen Rechtslage, aus der Überschüsse und Abgänge abzuleiten waren und dient der Transparenz.

Entwicklung des Nettoergebnisses

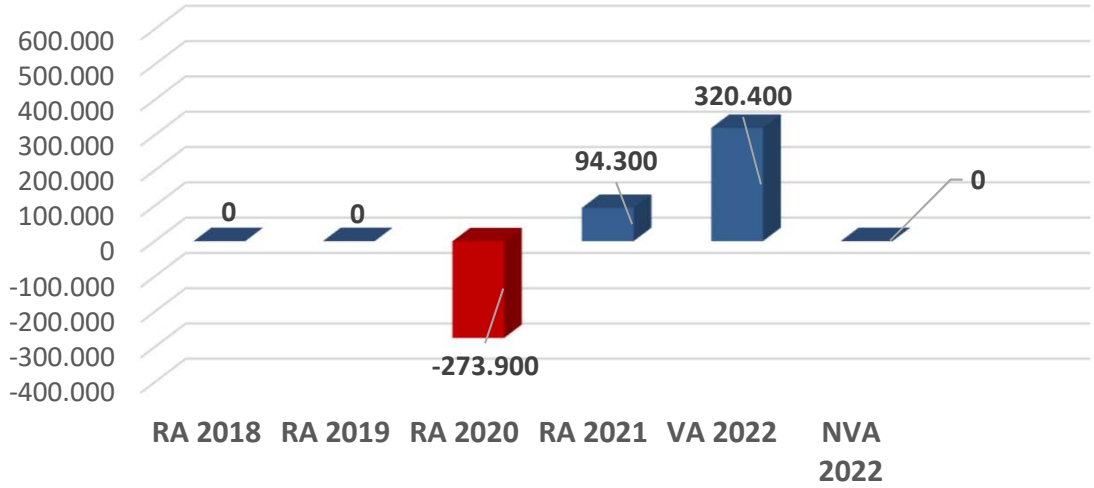

Erläuterung:

Beim Nettoergebnis handelt es sich um das Ergebnis des Ergebnisvoranschlages und ist erstmals für das Haushaltsjahr 2020 auszuweisen. Die Angaben zu den Vorjahren entfallen daher.

Ein positives Nettoergebnis bedeutet, dass die Erträge voraussichtlich ausreichend sein werden, die Aufwendungen für die kommunalen Leistungen (inklusive des Werteverzehrs des Anlagevermögens in Form der Abschreibungen) abzudecken.

Ein negatives Nettoergebnis heißt, dass dies nicht zur Gänze (in der Höhe des negativen Wertes) möglich ist.

Entwicklung der Volkszahl gem. § 10 Abs. 7 FAG 2017, BGBl. I Nr. 116/2016 i.d.F. BGBl. I Nr. 106/2018

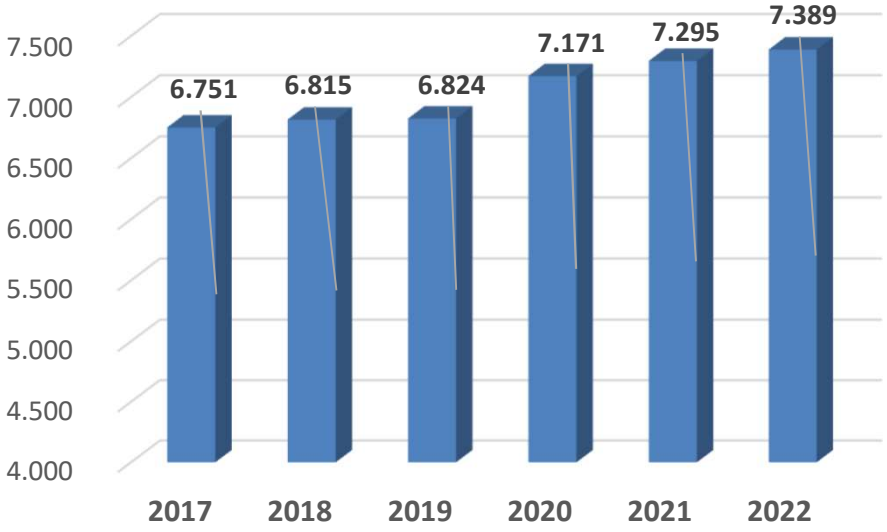

Erläuterung:

Die Volkszahl gemäß § 10 Abs. 7 FAG 2017 wird jährlich von der Bundesanstalt Statistik Austria zum Stichtag 31. Oktober festgestellt und wirkt mit dem Beginn des übernächsten Kalenderjahres. Sie dient für die Berechnung der Abgabenertragsanteile und darf nicht automatisch mit der Volkszahl für die Berechnung der Gemeinderatsmandate verwechselt werden.

Eine Erhöhung bzw. Verminderung der Volkszahl (jährlich) ist ein wesentlicher Indikator für die Berechnung der Abgabenertragsanteile.

Entwicklung der Abgabenertragsanteile

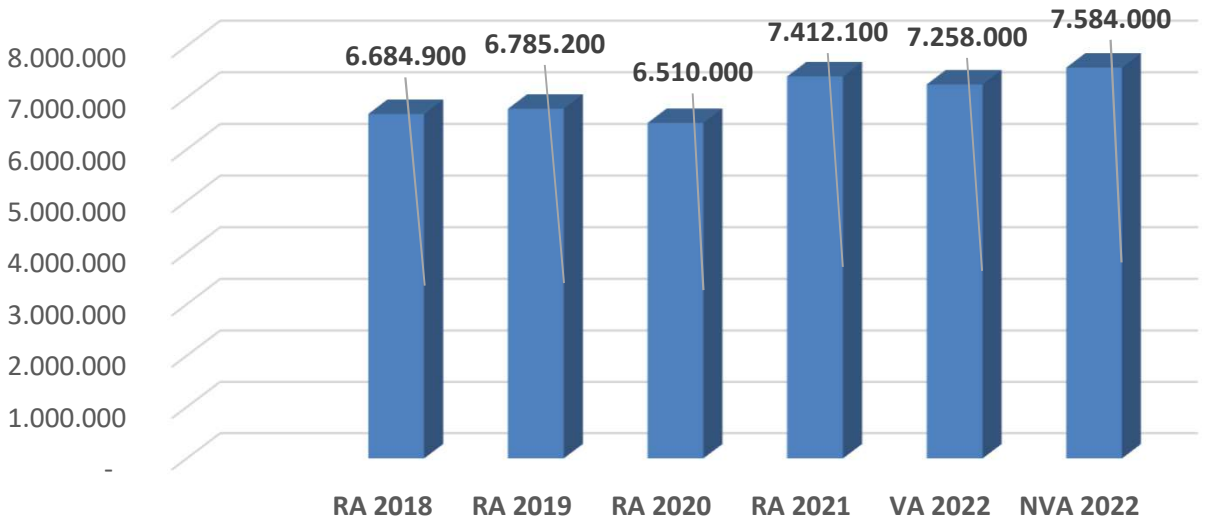

Erläuterung:

Die Gebietskörperschaften (Bund, Länder und Gemeinden) erhalten auf Basis des aktuellen Finanzausgleichs aus den gemeinschaftlichen Bundesabgaben (z.B. Umsatzsteuer, Körperschaftssteuer, Lohnsteuer, Versicherungssteuer, Mineralölsteuer, Normverbrauchsabgabe, Tabaksteuer udgl.) entsprechende Anteile. Im Bereich der Gemeinden spielen dabei die Volkszahl und der abgestufte Bevölkerungsschlüssel eine besondere Rolle. Die sogenannten „Abgabenertragsanteile" bilden in den meisten Gemeinden die wichtigste Einnahmequelle.

Ein Steigen der Abgabenertragsanteile weist auch auf eine Erhöhung der Volkszahl hin.

Entwicklung der Kommunalsteuer

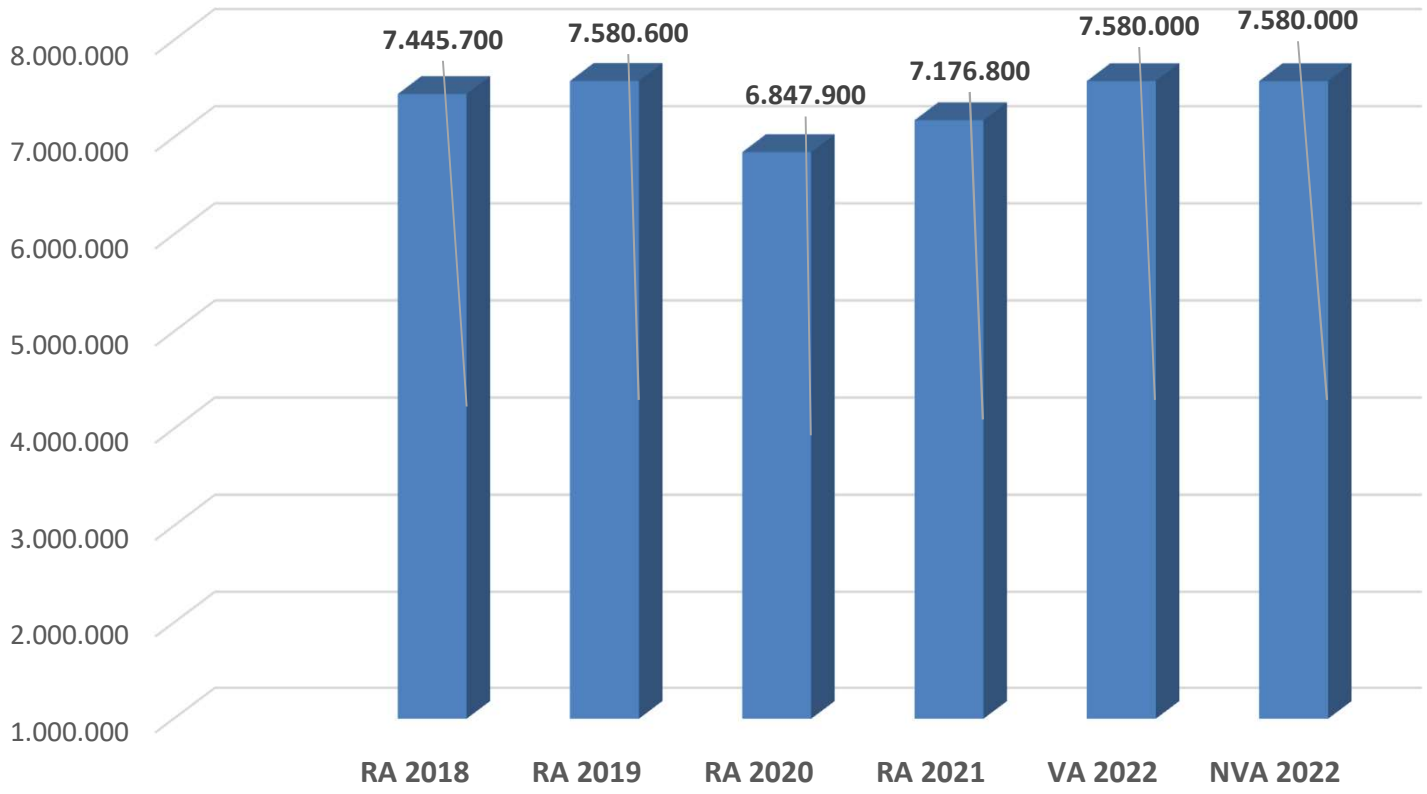

Entwicklung des Schuldenstandes

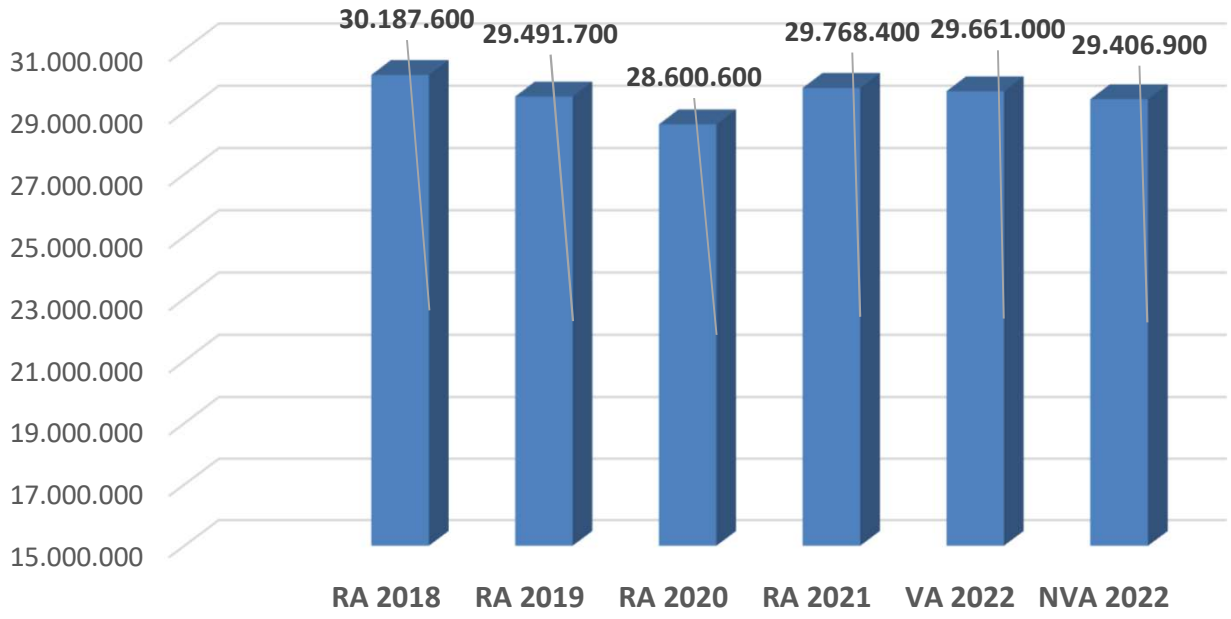

Erläuterung:

Die Entwicklung des Schuldenstandes zeigt auf, inwieweit der Schuldenstand über die Jahre erhöht oder reduziert wird.

Entwicklung der Rücklagen

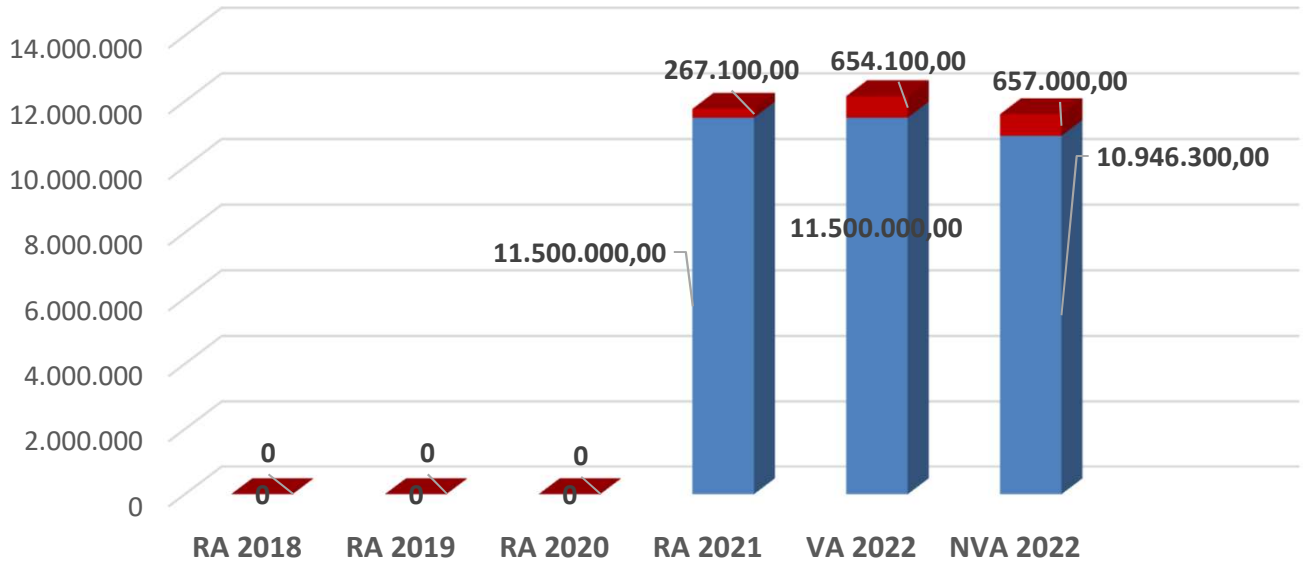

Erläuterung:

Die Entwicklung der Rücklagen zeigt an, inwieweit Rücklagen vorhanden sind und ob Rücklagen aufgebaut bzw. aufgebraucht werden.

Blau = Rücklagen ohne Zahlungsmittelreserve

Rot = Rücklagen mit Zahlungsmittelreserve

Entwicklung der Leasingverpflichtungen

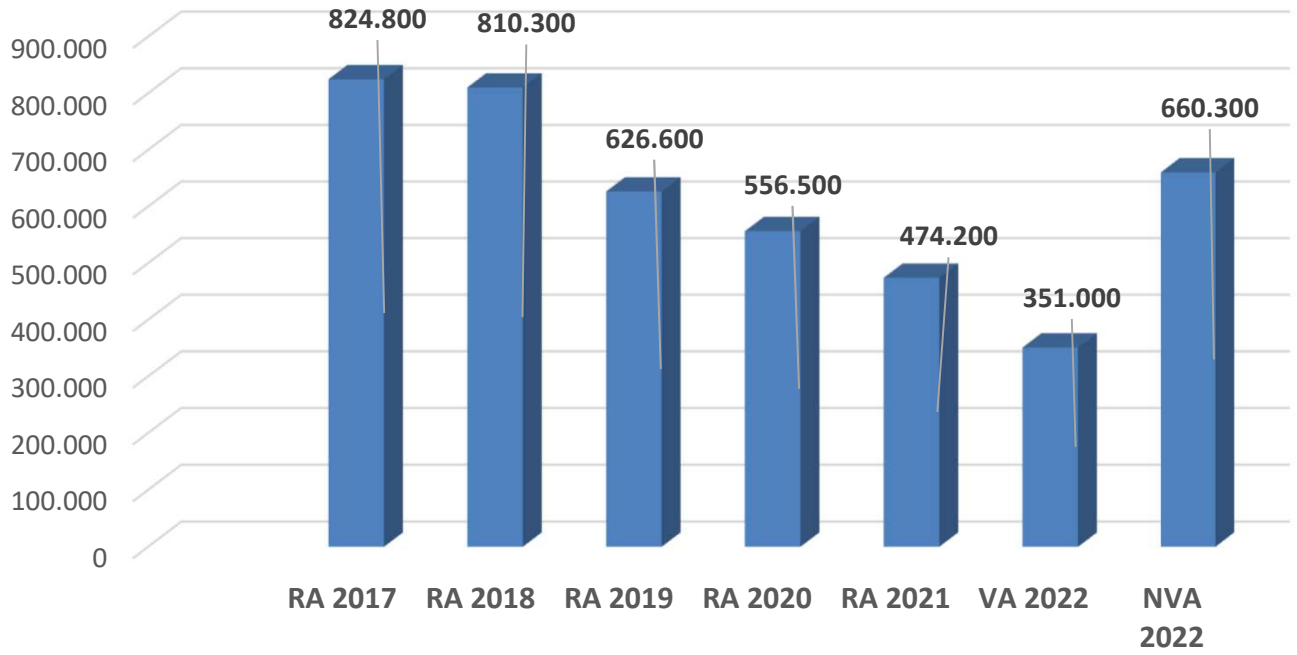

Erläuterung:

Bei den Leasingverpflichtungen handelt es sich nicht um Finanzschulden (z.B. Darlehen), sondern um Verwaltungsschulden. Unabhängig davon stellen Leasingverbindlichkeiten Leistungsverpflichtungen für die Gemeinden dar und sind daher bei einer allfälligen Finanzlagenberechnung entsprechend zu berücksichtigen.

Die Leasingverpflichtungen sind mit Beginn des Jahres 2020 in einer eigenen Anlage gemäß VRV 2015 festzuhalten.

Entwicklung der Haftungen

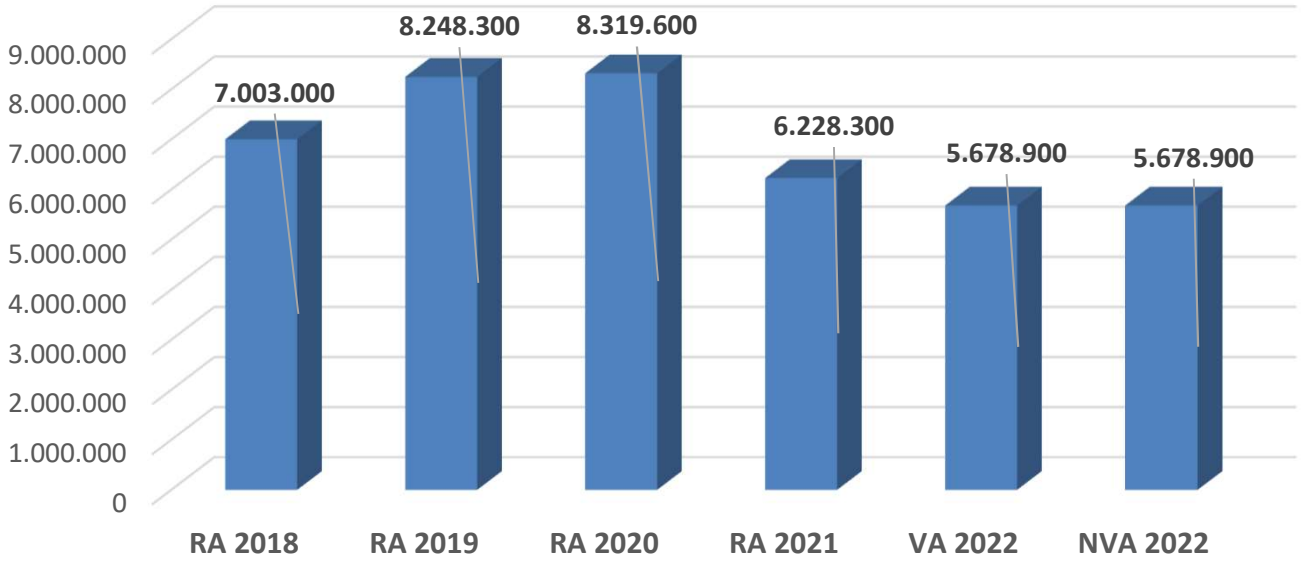

Erläuterung:

Eine Gemeinde darf Bürgschaften und sonstige Haftungen nur übernehmen, wenn hierfür ein besonderes Interesse der Gemeinde gegeben ist, der Schuldner nachweist, dass eine ordnungsgemäße Verzinsung und Tilgung gesichert ist, die Haftungen befristet sind, der Betrag, für den gehaftet wird, ziffernmäßig bestimmt ist und die Gemeinde den daraus folgenden Zahlungsverpflichtungen nachkommen kann (vgl. § 78 Abs. 1 NÖ Gemeindeordnung 1973).

Entwicklung der Finanzkraft für die Umlagenberechnung

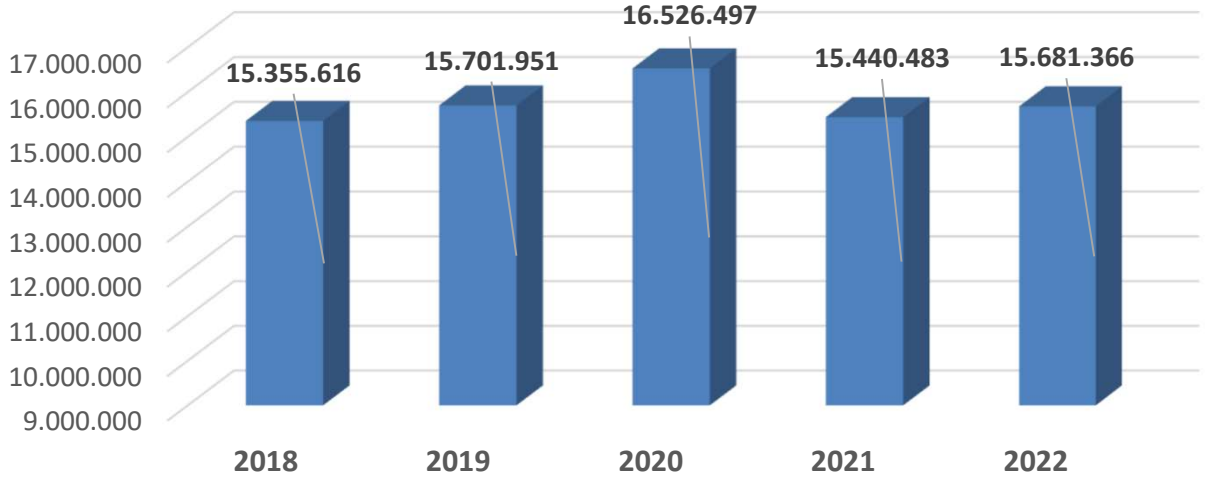

Erläuterung:

Die Finanzkraft einer Gemeinde wird aus den

- Erträgen der ausschließlichen Gemeindeabgaben ohne die Gebühren für die Benützung von Gemeindeeinrichtungen und -anlagen und ohne die Interessentenbeiträge von Grundstückseigentümern und Anrainern und
- Ertragsanteilen an den gemeinschaftlichen Bundesabgaben ohne Spielbankenabgabe ermittelt.

Basis für die Ermittlung der Finanzkraft sind die tatsächlichen Beträge aufgrund der Rechnungsabschlüsse.

Die Darstellung der Entwicklung der Finanzkraft für die Umlagenberechnung hat insbesondere auf die Beitragsleistung der Gemeinden zum NÖ Krankenanstaltensprengel (NÖKAS) und zur Sozialumlage Auswirkungen. Eine Erhöhung oder Reduktion/Verminderung der Finanzkraft wirkt sich unmittelbar auf die Beitragsleistung aus.

Entwicklung der NÖKAS-Umlage

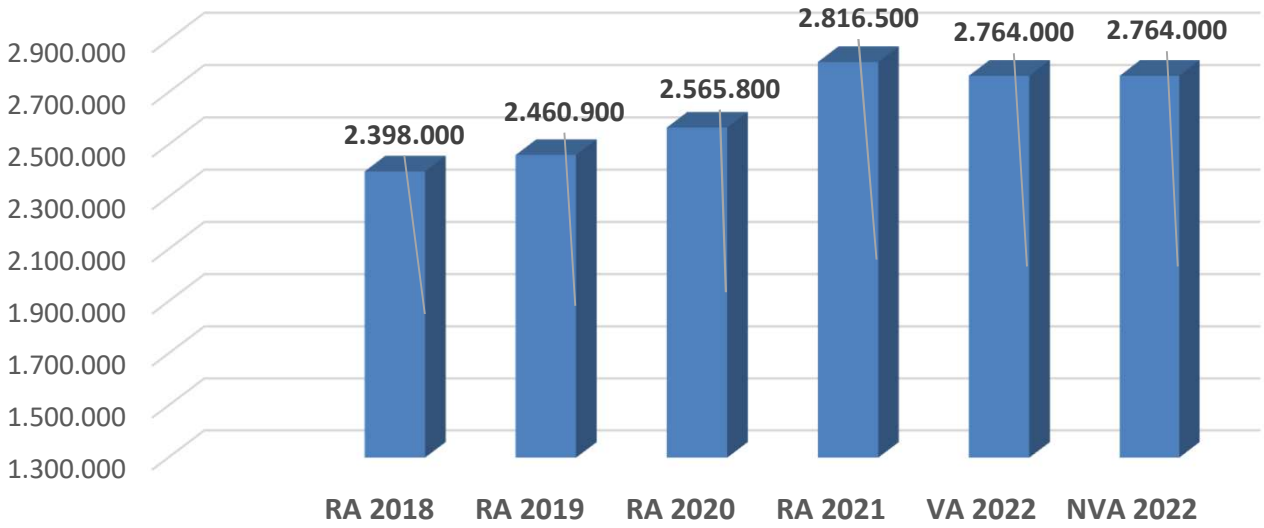

Erläuterung:

Das Landesgebiet ist Beitragsbezirk und Krankenanstaltensprengel für alle öffentlichen Krankenanstalten in Niederösterreich. Beitragsbezirk und Krankenanstaltensprengel sind ein Gemeindeverband. Dem Gemeindeverband gehören alle Gemeinden Niederösterreichs an. Der Gemeindeverband ist juristische Person, er hat seinen Sitz am Sitz der Landesregierung und trägt die Bezeichnung "NÖ Krankenanstaltensprengel" (§ 61 Abs. 1 NÖ Krankenanstaltengesetz - NÖ KAG).

Die Gemeinden haben an den NÖ Krankenanstaltensprengel monatliche Beiträge zu leisten. Berechnungsgrundlage bilden dabei die Volkszahl und die Finanzkraft der Gemeinden. Steigerungen bei der Volkszahl und bei der Finanzkraft führen daher zu höheren Beitragsleistungen bei den Gemeinden.

Diese monatlichen Beiträge werden von den der Gemeinde gebührenden monatlichen Vorschüsse auf die Ertragsanteile an den gemeinschaftlichen Bundesabgaben einbehalten.

Entwicklung der Sozialhilfeumlage

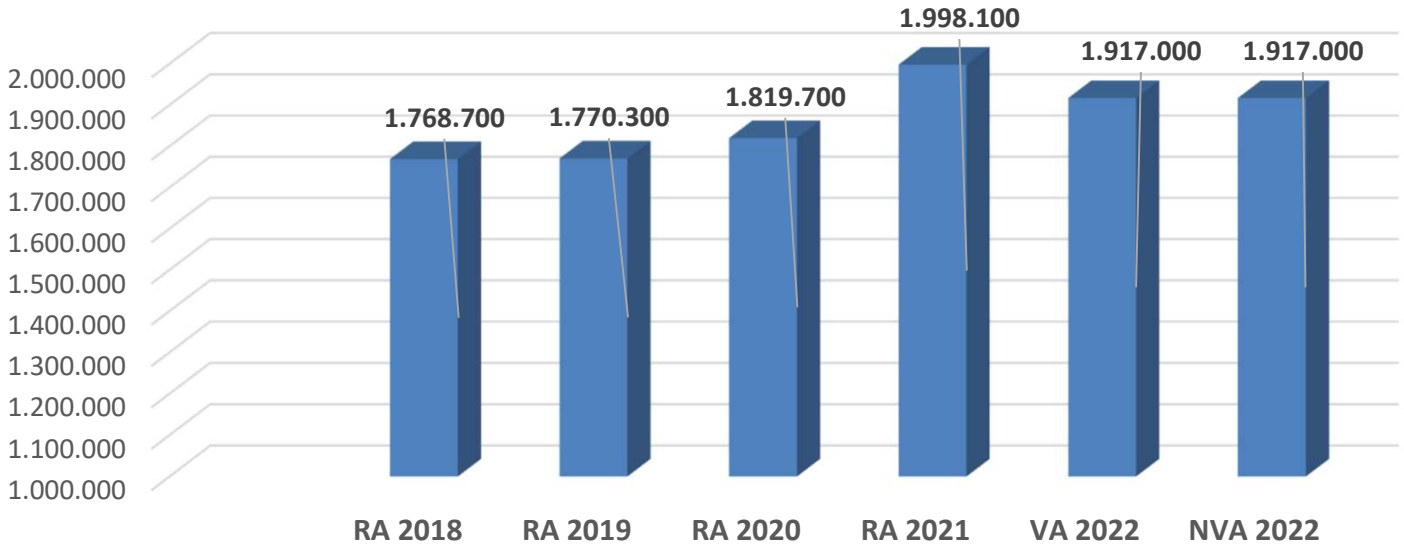

Erläuterung:

Die Gemeinden haben jährlich einen Beitrag zu den vom Land zu tragenden Kosten der Sozialhilfe, die nicht durch Kostenbeitrags- und Ersatzleistungen oder durch sonstige für Zwecke der Sozialhilfe bestimmte Zuschüsse gedeckt sind, in der Höhe von 50 % an das Land zu entrichten (§ 44 NÖ Sozialhilfe-Ausführungsgesetz - NÖ SAG).

Die Leistungen für die Sozialhilfe-Umlage werden von der Landesregierung auf die einzelnen Gemeinden nach ihrer Finanzkraft (Finanzkraft für die Umlagenberechnung) aufgeteilt.

Diese monatlichen Beiträge werden von den der Gemeinde gebührenden monatlichen Vorschüsse auf die Ertragsanteile an den gemeinschaftlichen Bundesabgaben einbehalten.

1. NVA Ergebnishaushalt Gesamt 1. Ebene (Anlage 1a)
- interne Vergütungen enthalten

MVAG	Mittelverwendungs- und -aufbringungsgruppen (1. Ebene)	VA 2022 inkl. NVA	VA 2022	1. NVA
211	Erträge aus der operativen Verwaltungstätigkeit	25.863.900,00	25.195.700,00	668.200,00
212	Erträge aus Transfers	2.660.600,00	2.552.100,00	108.500,00
213	Finanzerträge	100,00	100,00	
21	**Summe Erträge**	**28.524.600,00**	**27.747.900,00**	**776.700,00**
221	Personalaufwand	8.027.400,00	7.960.300,00	67.100,00
222	Sachaufwand (ohne Transferaufwand)	14.248.500,00	13.361.500,00	887.000,00
223	Transferaufwand (laufende Transfers und Kapitaltransfers)	6.038.200,00	5.993.900,00	44.300,00
224	Finanzaufwand	374.200,00	375.900,00	-1.700,00
22	**Summe Aufwendungen**	**28.688.300,00**	**27.691.600,00**	**996.700,00**
SA0	**Saldo (0) Nettoergebnis (21 - 22)**	**-163.700,00**	**56.300,00**	**-220.000,00**
230	Entnahmen von Haushaltsrücklagen	553.700,00	654.100,00	-100.400,00
240	Zuweisung an Haushaltsrücklagen	390.000,00	390.000,00	
23	**Summe Haushaltsrücklagen**	**163.700,00**	**264.100,00**	**-100.400,00**
SA00	**Nettoergebnis nach Zuweisung und Entnahmen von Haushaltsrücklagen (Saldo 0 +/- SU23)**	**0,00**	**320.400,00**	**-320.400,00**

1. NVA Ergebnishaushalt Gesamt 1. und 2. Ebene (Anlage 1a)
- interne Vergütungen enthalten

MVAG	Mittelverwendungs- und aufbringungsgruppen (1. und 2. Ebene)	VA 2022 inkl. NVA	VA 2022	1. NVA
211	**Erträge aus der operativen Verwaltungstätigkeit**	**25.863.900,00**	**25.195.700,00**	**668.200,00**
2111	Erträge aus eigenen Abgaben	9.550.600,00	9.550.600,00	
2112	Erträge aus Ertragsanteilen	7.584.000,00	7.258.000,00	326.000,00
2113	Erträge aus Gebühren	3.818.000,00	3.818.000,00	
2114	Erträge aus Leistungen	1.820.300,00	1.813.300,00	7.000,00
2115	Erträge aus Besitz und wirtschaftlicher Tätigkeit	1.382.000,00	1.373.300,00	8.700,00
2116	Erträge aus Veräußerung und sonstige Erträge	1.403.100,00	1.111.600,00	291.500,00
2117	Nicht finanzierungswirksame operative Erträge	305.900,00	270.900,00	35.000,00
212	**Erträge aus Transfers**	**2.660.600,00**	**2.552.100,00**	**108.500,00**
2121	Transferertrag von Trägern des öffentlichen Rechts	984.600,00	879.300,00	105.300,00
2122	Transferertrag von Beteiligungen			
2123	Transferertrag von Unternehmen (mit Finanzunternehmen)	500.000,00	500.000,00	
2124	Transferertrag von Haushalten und Organisationen ohne Erwerbscharakter	1.016.000,00	1.012.800,00	3.200,00
2125	Transferertrag vom Ausland			
2126	Investitions- und Tilgungszuschüsse zwischen Unternehmungen und Betrieben der Gebietskörperschaft und der Gebietskörperschaft			
2127	Nicht finanzierungswirksamer Transferertrag	160.000,00	160.000,00	
213	**Finanzerträge**	**100,00**	**100,00**	**0,00**
2131	Erträge aus Zinsen	100,00	100,00	
2132	Erträge aus Zinsen aus derivativen Finanzinstrumenten ohne Grundgeschäft			
2133	Erträge aus Gewinnentnahmen von marktbestimmten Betrieben			
2134	Sonstige Finanzerträge			
2135	Erträge aus Dividenden/Gewinnausschüttungen			
2136	Sonstige nicht finanzierungswirksame Finanzerträge			
21	**Summe Erträge**	**28.524.600,00**	**27.747.900,00**	**776.700,00**
221	**Personalaufwand**	**8.027.400,00**	**7.960.300,00**	**67.100,00**
2211	Personalaufwand (Bezüge, Nebengeb., Mehrleistungen)	6.118.200,00	6.115.700,00	2.500,00
2212	Gesetzlicher und freiwilliger Sozialaufwand	1.774.600,00	1.710.000,00	64.600,00
2213	Sonstiger Personalaufwand			
2214	Nicht finanzierungswirksamer Personalaufwand	134.600,00	134.600,00	
222	**Sachaufwand (ohne Transferaufwand)**	**14.248.500,00**	**13.361.500,00**	**887.000,00**
2221	Gebrauchs- und Verbrauchsgüter, Handelswaren	960.100,00	897.000,00	63.100,00
2222	Verwaltungs- und Betriebsaufwand	972.600,00	869.500,00	103.100,00
2223	Leasing- und Mietaufwand	1.877.200,00	1.770.600,00	106.600,00
2224	Instandhaltung	2.979.200,00	2.765.600,00	213.600,00
2225	Sonstiger Sachaufwand	5.451.600,00	5.051.000,00	400.600,00
2226	Nicht finanzierungswirksamer Sachaufwand	2.007.800,00	2.007.800,00	

MVAG	Mittelverwendungs- und aufbringungsgruppen (1. und 2. Ebene)	VA 2022 inkl. NVA	VA 2022	1. NVA
223	**Transferaufwand (laufende Transfers und Kapitaltransfers)**	**6.038.200,00**	**5.993.900,00**	**44.300,00**
2231	Transferaufwand an Träger des öffentlichen Rechts	5.403.400,00	5.402.700,00	700,00
2232	Transferaufwand an Beteiligungen			
2233	Transferaufwand an Unternehmen (mit Finanzunternehmen)	43.000,00	39.400,00	3.600,00
2234	Transferaufwand an Haushalte und Organisationen ohne Erwerbscharakter	591.800,00	551.800,00	40.000,00
2235	Transferaufwand an das Ausland			
2236	Investitions- und Tilgungszuschüsse zwischen Unternehmungen und Betrieben der Gebietskörperschaft und der Gebietskörperschaft			
2237	Nicht finanzierungswirksamer Transferaufwand			
224	**Finanzaufwand**	**374.200,00**	**375.900,00**	**-1.700,00**
2241	Zinsen aus Finanzschulden, Finanzierungsleasing, Forderungskauf und derivativen Finanzinstrumenten mit Grundgeschäft	366.600,00	368.900,00	-2.300,00
2242	Zinsen und sonstige Aufwendungen aus derivativen Finanzinstrumenten ohne Grundgeschäft			
2243	Gewinnentnahmen von Unternehmungen und marktbestimmten Betrieben der Gebietskörperschaft (innerhalb der Gebietskörperscha			
2244	Sonstiger Finanzaufwand	7.600,00	7.000,00	600,00
2245	Nicht finanzierungswirksamer Finanzaufwand			
22	**Summe Aufwendungen**	**28.688.300,00**	**27.691.600,00**	**996.700,00**
SA0	**Saldo (0) Nettoergebnis (21 - 22)**	**-163.700,00**	**56.300,00**	**-220.000,00**
230	**Entnahmen von Haushaltsrücklagen**	**553.700,00**	**654.100,00**	**-100.400,00**
2301	Entnahmen von Haushaltsrücklagen	553.700,00	654.100,00	-100.400,00
240	**Zuweisung an Haushaltsrücklagen**	**390.000,00**	**390.000,00**	**0,00**
2401	Zuweisung an Haushaltsrücklagen	390.000,00	390.000,00	
23	**Summe Haushaltsrücklagen**	**163.700,00**	**264.100,00**	**-100.400,00**
SA00	**Nettoergebnis nach Zuweisung und Entnahmen von Haushaltsrücklagen (Saldo 0 +/- SU23)**	**0,00**	**320.400,00**	**-320.400,00**

1. NVA Ergebnishaushalt Bereichsbudget 1. und 2. Ebene (Anlage 1a)

Vertretungskörper und allgemeine Verwaltung (Gruppe 0)

MVAG	Mittelverwendungs- und -aufbringungsgruppen (1. und 2. Ebene)	VA 2022 inkl. NVA	VA 2022	1. NVA
211	**Erträge aus der operativen Verwaltungstätigkeit**	**1.014.900,00**	**957.300,00**	**57.600,00**
2111	Erträge aus eigenen Abgaben			
2112	Erträge aus Ertragsanteilen			
2113	Erträge aus Gebühren			
2114	Erträge aus Leistungen	791.700,00	791.600,00	100,00
2115	Erträge aus Besitz und wirtschaftlicher Tätigkeit	58.000,00	58.000,00	
2116	Erträge aus Veräußerung und sonstige Erträge	132.300,00	74.800,00	57.500,00
2117	Nicht finanzierungswirksame operative Erträge	32.900,00	32.900,00	
212	**Erträge aus Transfers**	**22.300,00**	**10.300,00**	**12.000,00**
2121	Transferertrag von Trägern des öffentlichen Rechts	14.000,00	2.000,00	12.000,00
2122	Transferertrag von Beteiligungen			
2123	Transferertrag von Unternehmen (mit Finanzunternehmen)			
2124	Transferertrag von Haushalten und Organisationen ohne Erwerbscharakter	8.300,00	8.300,00	
2125	Transferertrag vom Ausland			
2126	Investitions- und Tilgungszuschüsse zwischen Unternehmungen und Betrieben der Gebietskörperschaft und der Gebietskörperschaft			
2127	Nicht finanzierungswirksamer Transferertrag			
213	**Finanzerträge**	**0,00**	**0,00**	**0,00**
2131	Erträge aus Zinsen			
2132	Erträge aus Zinsen aus derivativen Finanzinstrumenten ohne Grundgeschäft			
2133	Erträge aus Gewinnentnahmen von marktbestimmten Betrieben			
2134	Sonstige Finanzerträge			
2135	Erträge aus Dividenden/Gewinnausschüttungen			
2136	Sonstige nicht finanzierungswirksame Finanzerträge			
21	**Summe Erträge**	**1.037.200,00**	**967.600,00**	**69.600,00**
221	**Personalaufwand**	**2.045.900,00**	**2.043.400,00**	**2.500,00**
2211	Personalaufwand (Bezüge, Nebengeb., Mehrleistungen)	1.641.100,00	1.638.600,00	2.500,00
2212	Gesetzlicher und freiwilliger Sozialaufwand	385.200,00	385.200,00	
2213	Sonstiger Personalaufwand			
2214	Nicht finanzierungswirksamer Personalaufwand	19.600,00	19.600,00	
222	**Sachaufwand (ohne Transferaufwand)**	**1.840.900,00**	**1.803.100,00**	**37.800,00**
2221	Gebrauchs- und Verbrauchsgüter, Handelswaren	137.600,00	155.400,00	-17.800,00
2222	Verwaltungs- und Betriebsaufwand	275.100,00	268.200,00	6.900,00

Vertretungskörper und allgemeine Verwaltung (Gruppe 0)

MVAG	Mittelverwendungs- und -aufbringungsgruppen (1. und 2. Ebene)	VA 2022 inkl. NVA	VA 2022	1. NVA
2223	Leasing- und Mietaufwand	22.100,00	22.100,00	
2224	Instandhaltung	206.800,00	199.800,00	7.000,00
2225	Sonstiger Sachaufwand	924.200,00	882.500,00	41.700,00
2226	Nicht finanzierungswirksamer Sachaufwand	275.100,00	275.100,00	
223	**Transferaufwand (laufende Transfers und Kapitaltransfers)**	**297.900,00**	**297.900,00**	**0,00**
2231	Transferaufwand an Träger des öffentlichen Rechts	59.900,00	59.900,00	
2232	Transferaufwand an Beteiligungen			
2233	Transferaufwand an Unternehmen (mit Finanzunternehmen)			
2234	Transferaufwand an Haushalte und Organisationen ohne Erwerbscharakter	238.000,00	238.000,00	
2235	Transferaufwand an das Ausland			
2236	Investitions- und Tilgungszuschüsse zwischen Unternehmungen und Betrieben der Gebietskörperschaft und der Gebietskörperschaft			
2237	Nicht finanzierungswirksamer Transferaufwand			
224	**Finanzaufwand**	**900,00**	**900,00**	**0,00**
2241	Zinsen aus Finanzschulden, Finanzierungsleasing, Forderungskauf und derivativen Finanzinstrumenten mit Grundgeschäft	900,00	900,00	
2242	Zinsen und sonstige Aufwendungen aus derivativen Finanzinstrumenten ohne Grundgeschäft			
2243	Gewinnentnahmen von Unternehmungen und marktbestimmten Betrieben der Gebietskörperschaft (innerhalb der Gebietskörperscha			
2244	Sonstiger Finanzaufwand			
2245	Nicht finanzierungswirksamer Finanzaufwand			
22	**Summe Aufwendungen**	**4.185.600,00**	**4.145.300,00**	**40.300,00**
SA0	**Saldo (0) Nettoergebnis (21 - 22)**	**-3.148.400,00**	**-3.177.700,00**	**29.300,00**
230	**Entnahmen von Haushaltsrücklagen**	**0,00**	**0,00**	**0,00**
2301	Entnahmen von Haushaltsrücklagen			
240	**Zuweisung an Haushaltsrücklagen**	**0,00**	**0,00**	**0,00**
2401	Zuweisung an Haushaltsrücklagen			
23	**Summe Haushaltsrücklagen**	**0,00**	**0,00**	**0,00**
SA00	**Nettoergebnis nach Zuweisung und Entnahmen von Haushaltsrücklagen (Saldo 0 +/- SU23)**	**-3.148.400,00**	**-3.177.700,00**	**29.300,00**

Öffentliche Ordnung und Sicherheit (Gruppe 1)

MVAG	Mittelverwendungs- und -aufbringungsgruppen (1. und 2. Ebene)	VA 2022 inkl. NVA	VA 2022	1. NVA
211	**Erträge aus der operativen Verwaltungstätigkeit**	**200,00**	**200,00**	**0,00**
2111	Erträge aus eigenen Abgaben			
2112	Erträge aus Ertragsanteilen			
2113	Erträge aus Gebühren			
2114	Erträge aus Leistungen			
2115	Erträge aus Besitz und wirtschaftlicher Tätigkeit			
2116	Erträge aus Veräußerung und sonstige Erträge	200,00	200,00	
2117	Nicht finanzierungswirksame operative Erträge			
212	**Erträge aus Transfers**	**86.300,00**	**86.300,00**	**0,00**
2121	Transferertrag von Trägern des öffentlichen Rechts	80.000,00	80.000,00	
2122	Transferertrag von Beteiligungen			
2123	Transferertrag von Unternehmen (mit Finanzunternehmen)			
2124	Transferertrag von Haushalten und Organisationen ohne Erwerbscharakter			
2125	Transferertrag vom Ausland			
2126	Investitions- und Tilgungszuschüsse zwischen Unternehmungen und Betrieben der Gebietskörperschaft und der Gebietskörperschaft			
2127	Nicht finanzierungswirksamer Transferertrag	6.300,00	6.300,00	
213	**Finanzerträge**	**0,00**	**0,00**	**0,00**
2131	Erträge aus Zinsen			
2132	Erträge aus Zinsen aus derivativen Finanzinstrumenten ohne Grundgeschäft			
2133	Erträge aus Gewinnentnahmen von marktbestimmten Betrieben			
2134	Sonstige Finanzerträge			
2135	Erträge aus Dividenden/Gewinnausschüttungen			
2136	Sonstige nicht finanzierungswirksame Finanzerträge			
21	**Summe Erträge**	**86.500,00**	**86.500,00**	**0,00**
221	**Personalaufwand**	**0,00**	**0,00**	**0,00**
2211	Personalaufwand (Bezüge, Nebengeb., Mehrleistungen)			
2212	Gesetzlicher und freiwilliger Sozialaufwand			
2213	Sonstiger Personalaufwand			
2214	Nicht finanzierungswirksamer Personalaufwand			
222	**Sachaufwand (ohne Transferaufwand)**	**199.900,00**	**200.100,00**	**-200,00**
2221	Gebrauchs- und Verbrauchsgüter, Handelswaren	600,00		600,00
2222	Verwaltungs- und Betriebsaufwand	25.700,00	25.600,00	100,00

Öffentliche Ordnung und Sicherheit (Gruppe 1)

MVAG	Mittelverwendungs- und -aufbringungsgruppen (1. und 2. Ebene)	VA 2022 inkl. NVA	VA 2022	1. NVA
2223	Leasing- und Mietaufwand	60.100,00	61.000,00	-900,00
2224	Instandhaltung	1.500,00	1.500,00	
2225	Sonstiger Sachaufwand	28.600,00	28.600,00	
2226	Nicht finanzierungswirksamer Sachaufwand	83.400,00	83.400,00	
223	**Transferaufwand (laufende Transfers und Kapitaltransfers)**	**95.900,00**	**95.900,00**	**0,00**
2231	Transferaufwand an Träger des öffentlichen Rechts	90.000,00	90.000,00	
2232	Transferaufwand an Beteiligungen			
2233	Transferaufwand an Unternehmen (mit Finanzunternehmen)			
2234	Transferaufwand an Haushalte und Organisationen ohne Erwerbscharakter	5.900,00	5.900,00	
2235	Transferaufwand an das Ausland			
2236	Investitions- und Tilgungszuschüsse zwischen Unternehmungen und Betrieben der Gebietskörperschaft und der Gebietskörperschaft			
2237	Nicht finanzierungswirksamer Transferaufwand			
224	**Finanzaufwand**	**500,00**	**500,00**	**0,00**
2241	Zinsen aus Finanzschulden, Finanzierungsleasing, Forderungskauf und derivativen Finanzinstrumenten mit Grundgeschäft	500,00	500,00	
2242	Zinsen und sonstige Aufwendungen aus derivativen Finanzinstrumenten ohne Grundgeschäft			
2243	Gewinnentnahmen von Unternehmungen und marktbestimmten Betrieben der Gebietskörperschaft (innerhalb der Gebietskörperscha			
2244	Sonstiger Finanzaufwand			
2245	Nicht finanzierungswirksamer Finanzaufwand			
22	**Summe Aufwendungen**	**296.300,00**	**296.500,00**	**-200,00**
SA0	**Saldo (0) Nettoergebnis (21 - 22)**	**-209.800,00**	**-210.000,00**	**200,00**
230	**Entnahmen von Haushaltsrücklagen**	**0,00**	**0,00**	**0,00**
2301	Entnahmen von Haushaltsrücklagen			
240	**Zuweisung an Haushaltsrücklagen**	**0,00**	**0,00**	**0,00**
2401	Zuweisung an Haushaltsrücklagen			
23	**Summe Haushaltsrücklagen**	**0,00**	**0,00**	**0,00**
SA00	**Nettoergebnis nach Zuweisung und Entnahmen von Haushaltsrücklagen (Saldo 0 +/- SU23)**	**-209.800,00**	**-210.000,00**	**200,00**

Unterricht, Erziehung, Sport und Wissenschaft (Gruppe 2)

MVAG	Mittelverwendungs- und -aufbringungsgruppen (1. und 2. Ebene)	VA 2022 inkl. NVA	VA 2022	1. NVA
211	**Erträge aus der operativen Verwaltungstätigkeit**	**857.500,00**	**856.500,00**	**1.000,00**
2111	Erträge aus eigenen Abgaben			
2112	Erträge aus Ertragsanteilen			
2113	Erträge aus Gebühren			
2114	Erträge aus Leistungen	563.000,00	562.600,00	400,00
2115	Erträge aus Besitz und wirtschaftlicher Tätigkeit	6.800,00	6.800,00	
2116	Erträge aus Veräußerung und sonstige Erträge	226.600,00	226.000,00	600,00
2117	Nicht finanzierungswirksame operative Erträge	61.100,00	61.100,00	
212	**Erträge aus Transfers**	**271.000,00**	**227.000,00**	**44.000,00**
2121	Transferertrag von Trägern des öffentlichen Rechts	271.000,00	227.000,00	44.000,00
2122	Transferertrag von Beteiligungen			
2123	Transferertrag von Unternehmen (mit Finanzunternehmen)			
2124	Transferertrag von Haushalten und Organisationen ohne Erwerbscharakter			
2125	Transferertrag vom Ausland			
2126	Investitions- und Tilgungszuschüsse zwischen Unternehmungen und Betrieben der Gebietskörperschaft und der Gebietskörperschaft			
2127	Nicht finanzierungswirksamer Transferertrag			
213	**Finanzerträge**	**0,00**	**0,00**	**0,00**
2131	Erträge aus Zinsen			
2132	Erträge aus Zinsen aus derivativen Finanzinstrumenten ohne Grundgeschäft			
2133	Erträge aus Gewinnentnahmen von marktbestimmten Betrieben			
2134	Sonstige Finanzerträge			
2135	Erträge aus Dividenden/Gewinnausschüttungen			
2136	Sonstige nicht finanzierungswirksame Finanzerträge			
21	**Summe Erträge**	**1.128.500,00**	**1.083.500,00**	**45.000,00**
221	**Personalaufwand**	**2.193.700,00**	**2.193.700,00**	**0,00**
2211	Personalaufwand (Bezüge, Nebengeb., Mehrleistungen)	1.688.800,00	1.688.800,00	
2212	Gesetzlicher und freiwilliger Sozialaufwand	469.300,00	469.300,00	
2213	Sonstiger Personalaufwand			
2214	Nicht finanzierungswirksamer Personalaufwand	35.600,00	35.600,00	
222	**Sachaufwand (ohne Transferaufwand)**	**3.346.100,00**	**3.334.100,00**	**12.000,00**
2221	Gebrauchs- und Verbrauchsgüter, Handelswaren	469.300,00	469.300,00	
2222	Verwaltungs- und Betriebsaufwand	173.000,00	148.700,00	24.300,00

Unterricht, Erziehung, Sport und Wissenschaft (Gruppe 2)

MVAG	Mittelverwendungs- und -aufbringungsgruppen (1. und 2. Ebene)	VA 2022 inkl. NVA	VA 2022	1. NVA
2223	Leasing- und Mietaufwand	752.300,00	766.600,00	-14.300,00
2224	Instandhaltung	153.600,00	153.600,00	
2225	Sonstiger Sachaufwand	1.767.000,00	1.765.000,00	2.000,00
2226	Nicht finanzierungswirksamer Sachaufwand	30.900,00	30.900,00	
223	**Transferaufwand (laufende Transfers und Kapitaltransfers)**	**202.800,00**	**172.800,00**	**30.000,00**
2231	Transferaufwand an Träger des öffentlichen Rechts			
2232	Transferaufwand an Beteiligungen			
2233	Transferaufwand an Unternehmen (mit Finanzunternehmen)	39.400,00	39.400,00	
2234	Transferaufwand an Haushalte und Organisationen ohne Erwerbscharakter	163.400,00	133.400,00	30.000,00
2235	Transferaufwand an das Ausland			
2236	Investitions- und Tilgungszuschüsse zwischen Unternehmungen und Betrieben der Gebietskörperschaft und der Gebietskörperschaft			
2237	Nicht finanzierungswirksamer Transferaufwand			
224	**Finanzaufwand**	**0,00**	**0,00**	**0,00**
2241	Zinsen aus Finanzschulden, Finanzierungsleasing, Forderungskauf und derivativen Finanzinstrumenten mit Grundgeschäft			
2242	Zinsen und sonstige Aufwendungen aus derivativen Finanzinstrumenten ohne Grundgeschäft			
2243	Gewinnentnahmen von Unternehmungen und marktbestimmten Betrieben der Gebietskörperschaft (innerhalb der Gebietskörperscha			
2244	Sonstiger Finanzaufwand			
2245	Nicht finanzierungswirksamer Finanzaufwand			
22	**Summe Aufwendungen**	**5.742.600,00**	**5.700.600,00**	**42.000,00**
SA0	**Saldo (0) Nettoergebnis (21 - 22)**	**-4.614.100,00**	**-4.617.100,00**	**3.000,00**
230	**Entnahmen von Haushaltsrücklagen**	**0,00**	**0,00**	**0,00**
2301	Entnahmen von Haushaltsrücklagen			
240	**Zuweisung an Haushaltsrücklagen**	**0,00**	**0,00**	**0,00**
2401	Zuweisung an Haushaltsrücklagen			
23	**Summe Haushaltsrücklagen**	**0,00**	**0,00**	**0,00**
SA00	**Nettoergebnis nach Zuweisung und Entnahmen von Haushaltsrücklagen (Saldo 0 +/- SU23)**	**-4.614.100,00**	**-4.617.100,00**	**3.000,00**

Kunst, Kultur und Kultus (Gruppe 3)

MVAG	Mittelverwendungs- und -aufbringungsgruppen (1. und 2. Ebene)	VA 2022 inkl. NVA	VA 2022	1. NVA
211	**Erträge aus der operativen Verwaltungstätigkeit**	**290.900,00**	**283.900,00**	**7.000,00**
2111	Erträge aus eigenen Abgaben			
2112	Erträge aus Ertragsanteilen			
2113	Erträge aus Gebühren			
2114	Erträge aus Leistungen	120.300,00	117.800,00	2.500,00
2115	Erträge aus Besitz und wirtschaftlicher Tätigkeit	3.000,00	3.000,00	
2116	Erträge aus Veräußerung und sonstige Erträge	45.000,00	40.500,00	4.500,00
2117	Nicht finanzierungswirksame operative Erträge	122.600,00	122.600,00	
212	**Erträge aus Transfers**	**170.100,00**	**166.100,00**	**4.000,00**
2121	Transferertrag von Trägern des öffentlichen Rechts	170.100,00	166.100,00	4.000,00
2122	Transferertrag von Beteiligungen			
2123	Transferertrag von Unternehmen (mit Finanzunternehmen)			
2124	Transferertrag von Haushalten und Organisationen ohne Erwerbscharakter			
2125	Transferertrag vom Ausland			
2126	Investitions- und Tilgungszuschüsse zwischen Unternehmungen und Betrieben der Gebietskörperschaft und der Gebietskörperschaft			
2127	Nicht finanzierungswirksamer Transferertrag			
213	**Finanzerträge**	**0,00**	**0,00**	**0,00**
2131	Erträge aus Zinsen			
2132	Erträge aus Zinsen aus derivativen Finanzinstrumenten ohne Grundgeschäft			
2133	Erträge aus Gewinnentnahmen von marktbestimmten Betrieben			
2134	Sonstige Finanzerträge			
2135	Erträge aus Dividenden/Gewinnausschüttungen			
2136	Sonstige nicht finanzierungswirksame Finanzerträge			
21	**Summe Erträge**	**461.000,00**	**450.000,00**	**11.000,00**
221	**Personalaufwand**	**627.400,00**	**600.200,00**	**27.200,00**
2211	Personalaufwand (Bezüge, Nebengeb., Mehrleistungen)	378.100,00	378.100,00	
2212	Gesetzlicher und freiwilliger Sozialaufwand	235.300,00	208.100,00	27.200,00
2213	Sonstiger Personalaufwand			
2214	Nicht finanzierungswirksamer Personalaufwand	14.000,00	14.000,00	
222	**Sachaufwand (ohne Transferaufwand)**	**679.700,00**	**615.900,00**	**63.800,00**
2221	Gebrauchs- und Verbrauchsgüter, Handelswaren	48.400,00	48.100,00	300,00
2222	Verwaltungs- und Betriebsaufwand	70.800,00	60.700,00	10.100,00

Kunst, Kultur und Kultus (Gruppe 3)

MVAG	Mittelverwendungs- und -aufbringungsgruppen (1. und 2. Ebene)	VA 2022 inkl. NVA	VA 2022	1. NVA
2223	Leasing- und Mietaufwand	127.200,00	127.600,00	-400,00
2224	Instandhaltung	112.500,00	112.500,00	
2225	Sonstiger Sachaufwand	309.000,00	255.200,00	53.800,00
2226	Nicht finanzierungswirksamer Sachaufwand	11.800,00	11.800,00	
223	**Transferaufwand (laufende Transfers und Kapitaltransfers)**	**5.000,00**	**5.000,00**	**0,00**
2231	Transferaufwand an Träger des öffentlichen Rechts			
2232	Transferaufwand an Beteiligungen			
2233	Transferaufwand an Unternehmen (mit Finanzunternehmen)			
2234	Transferaufwand an Haushalte und Organisationen ohne Erwerbscharakter	5.000,00	5.000,00	
2235	Transferaufwand an das Ausland			
2236	Investitions- und Tilgungszuschüsse zwischen Unternehmungen und Betrieben der Gebietskörperschaft und der Gebietskörperschaft			
2237	Nicht finanzierungswirksamer Transferaufwand			
224	**Finanzaufwand**	**600,00**	**0,00**	**600,00**
2241	Zinsen aus Finanzschulden, Finanzierungsleasing, Forderungskauf und derivativen Finanzinstrumenten mit Grundgeschäft			
2242	Zinsen und sonstige Aufwendungen aus derivativen Finanzinstrumenten ohne Grundgeschäft			
2243	Gewinnentnahmen von Unternehmungen und marktbestimmten Betrieben der Gebietskörperschaft (innerhalb der Gebietskörperscha			
2244	Sonstiger Finanzaufwand	600,00		600,00
2245	Nicht finanzierungswirksamer Finanzaufwand			
22	**Summe Aufwendungen**	**1.312.700,00**	**1.221.100,00**	**91.600,00**
SA0	**Saldo (0) Nettoergebnis (21 - 22)**	**-851.700,00**	**-771.100,00**	**-80.600,00**
230	**Entnahmen von Haushaltsrücklagen**	**0,00**	**0,00**	**0,00**
2301	Entnahmen von Haushaltsrücklagen			
240	**Zuweisung an Haushaltsrücklagen**	**0,00**	**0,00**	**0,00**
2401	Zuweisung an Haushaltsrücklagen			
23	**Summe Haushaltsrücklagen**	**0,00**	**0,00**	**0,00**
SA00	**Nettoergebnis nach Zuweisung und Entnahmen von Haushaltsrücklagen (Saldo 0 +/- SU23)**	**-851.700,00**	**-771.100,00**	**-80.600,00**

Soziale Wohlfahrt und Wohnbauförderung (Gruppe 4)

MVAG	Mittelverwendungs- und -aufbringungsgruppen (1. und 2. Ebene)	VA 2022 inkl. NVA	VA 2022	1. NVA
211	**Erträge aus der operativen Verwaltungstätigkeit**	**30.800,00**	**30.200,00**	**600,00**
2111	Erträge aus eigenen Abgaben			
2112	Erträge aus Ertragsanteilen			
2113	Erträge aus Gebühren			
2114	Erträge aus Leistungen	23.000,00	23.000,00	
2115	Erträge aus Besitz und wirtschaftlicher Tätigkeit			
2116	Erträge aus Veräußerung und sonstige Erträge	5.200,00	4.600,00	600,00
2117	Nicht finanzierungswirksame operative Erträge	2.600,00	2.600,00	
212	**Erträge aus Transfers**	**14.000,00**	**13.000,00**	**1.000,00**
2121	Transferertrag von Trägern des öffentlichen Rechts	12.000,00	12.000,00	
2122	Transferertrag von Beteiligungen			
2123	Transferertrag von Unternehmen (mit Finanzunternehmen)			
2124	Transferertrag von Haushalten und Organisationen ohne Erwerbscharakter	2.000,00	1.000,00	1.000,00
2125	Transferertrag vom Ausland			
2126	Investitions- und Tilgungszuschüsse zwischen Unternehmungen und Betrieben der Gebietskörperschaft und der Gebietskörperschaft			
2127	Nicht finanzierungswirksamer Transferertrag			
213	**Finanzerträge**	**0,00**	**0,00**	**0,00**
2131	Erträge aus Zinsen			
2132	Erträge aus Zinsen aus derivativen Finanzinstrumenten ohne Grundgeschäft			
2133	Erträge aus Gewinnentnahmen von marktbestimmten Betrieben			
2134	Sonstige Finanzerträge			
2135	Erträge aus Dividenden/Gewinnausschüttungen			
2136	Sonstige nicht finanzierungswirksame Finanzerträge			
21	**Summe Erträge**	**44.800,00**	**43.200,00**	**1.600,00**
221	**Personalaufwand**	**60.600,00**	**60.600,00**	**0,00**
2211	Personalaufwand (Bezüge, Nebengeb., Mehrleistungen)	46.000,00	46.000,00	
2212	Gesetzlicher und freiwilliger Sozialaufwand	11.700,00	11.700,00	
2213	Sonstiger Personalaufwand			
2214	Nicht finanzierungswirksamer Personalaufwand	2.900,00	2.900,00	
222	**Sachaufwand (ohne Transferaufwand)**	**153.700,00**	**151.700,00**	**2.000,00**
2221	Gebrauchs- und Verbrauchsgüter, Handelswaren	2.200,00	2.200,00	
2222	Verwaltungs- und Betriebsaufwand	300,00	300,00	

Soziale Wohlfahrt und Wohnbauförderung (Gruppe 4)

MVAG	Mittelverwendungs- und -aufbringungsgruppen (1. und 2. Ebene)	VA 2022 inkl. NVA	VA 2022	1. NVA
2223	Leasing- und Mietaufwand			
2224	Instandhaltung			
2225	Sonstiger Sachaufwand	151.200,00	149.200,00	2.000,00
2226	Nicht finanzierungswirksamer Sachaufwand			
223	**Transferaufwand (laufende Transfers und Kapitaltransfers)**	**2.411.300,00**	**2.401.300,00**	**10.000,00**
2231	Transferaufwand an Träger des öffentlichen Rechts	2.350.000,00	2.350.000,00	
2232	Transferaufwand an Beteiligungen			
2233	Transferaufwand an Unternehmen (mit Finanzunternehmen)			
2234	Transferaufwand an Haushalte und Organisationen ohne Erwerbscharakter	61.300,00	51.300,00	10.000,00
2235	Transferaufwand an das Ausland			
2236	Investitions- und Tilgungszuschüsse zwischen Unternehmungen und Betrieben der Gebietskörperschaft und der Gebietskörperschaft			
2237	Nicht finanzierungswirksamer Transferaufwand			
224	**Finanzaufwand**	**0,00**	**0,00**	**0,00**
2241	Zinsen aus Finanzschulden, Finanzierungsleasing, Forderungskauf und derivativen Finanzinstrumenten mit Grundgeschäft			
2242	Zinsen und sonstige Aufwendungen aus derivativen Finanzinstrumenten ohne Grundgeschäft			
2243	Gewinnentnahmen von Unternehmungen und marktbestimmten Betrieben der Gebietskörperschaft (innerhalb der Gebietskörperscha			
2244	Sonstiger Finanzaufwand			
2245	Nicht finanzierungswirksamer Finanzaufwand			
22	**Summe Aufwendungen**	**2.625.600,00**	**2.613.600,00**	**12.000,00**
SA0	**Saldo (0) Nettoergebnis (21 - 22)**	**-2.580.800,00**	**-2.570.400,00**	**-10.400,00**
230	**Entnahmen von Haushaltsrücklagen**	**0,00**	**0,00**	**0,00**
2301	Entnahmen von Haushaltsrücklagen			
240	**Zuweisung an Haushaltsrücklagen**	**0,00**	**0,00**	**0,00**
2401	Zuweisung an Haushaltsrücklagen			
23	**Summe Haushaltsrücklagen**	**0,00**	**0,00**	**0,00**
SA00	**Nettoergebnis nach Zuweisung und Entnahmen von Haushaltsrücklagen (Saldo 0 +/- SU23)**	**-2.580.800,00**	**-2.570.400,00**	**-10.400,00**

Gesundheit (Gruppe 5)

MVAG	Mittelverwendungs- und -aufbringungsgruppen (1. und 2. Ebene)	VA 2022 inkl. NVA	VA 2022	1. NVA
211	**Erträge aus der operativen Verwaltungstätigkeit**	**33.500,00**	**33.500,00**	**0,00**
2111	Erträge aus eigenen Abgaben			
2112	Erträge aus Ertragsanteilen			
2113	Erträge aus Gebühren			
2114	Erträge aus Leistungen			
2115	Erträge aus Besitz und wirtschaftlicher Tätigkeit	31.000,00	31.000,00	
2116	Erträge aus Veräußerung und sonstige Erträge	2.500,00	2.500,00	
2117	Nicht finanzierungswirksame operative Erträge			
212	**Erträge aus Transfers**	**79.400,00**	**62.400,00**	**17.000,00**
2121	Transferertrag von Trägern des öffentlichen Rechts	79.400,00	62.400,00	17.000,00
2122	Transferertrag von Beteiligungen			
2123	Transferertrag von Unternehmen (mit Finanzunternehmen)			
2124	Transferertrag von Haushalten und Organisationen ohne Erwerbscharakter			
2125	Transferertrag vom Ausland			
2126	Investitions- und Tilgungszuschüsse zwischen Unternehmungen und Betrieben der Gebietskörperschaft und der Gebietskörperschaft			
2127	Nicht finanzierungswirksamer Transferertrag			
213	**Finanzerträge**	**0,00**	**0,00**	**0,00**
2131	Erträge aus Zinsen			
2132	Erträge aus Zinsen aus derivativen Finanzinstrumenten ohne Grundgeschäft			
2133	Erträge aus Gewinnentnahmen von marktbestimmten Betrieben			
2134	Sonstige Finanzerträge			
2135	Erträge aus Dividenden/Gewinnausschüttungen			
2136	Sonstige nicht finanzierungswirksame Finanzerträge			
21	**Summe Erträge**	**112.900,00**	**95.900,00**	**17.000,00**
221	**Personalaufwand**	**8.000,00**	**8.000,00**	**0,00**
2211	Personalaufwand (Bezüge, Nebengeb., Mehrleistungen)	8.000,00	8.000,00	
2212	Gesetzlicher und freiwilliger Sozialaufwand			
2213	Sonstiger Personalaufwand			
2214	Nicht finanzierungswirksamer Personalaufwand			
222	**Sachaufwand (ohne Transferaufwand)**	**221.200,00**	**155.600,00**	**65.600,00**
2221	Gebrauchs- und Verbrauchsgüter, Handelswaren			
2222	Verwaltungs- und Betriebsaufwand	12.000,00	10.000,00	2.000,00

Gesundheit (Gruppe 5)

MVAG	Mittelverwendungs- und -aufbringungsgruppen (1. und 2. Ebene)	VA 2022 inkl. NVA	VA 2022	1. NVA
2223	Leasing- und Mietaufwand	34.100,00	28.100,00	6.000,00
2224	Instandhaltung	300,00	300,00	
2225	Sonstiger Sachaufwand	174.800,00	117.200,00	57.600,00
2226	Nicht finanzierungswirksamer Sachaufwand			
223	**Transferaufwand (laufende Transfers und Kapitaltransfers)**	**2.795.800,00**	**2.795.800,00**	**0,00**
2231	Transferaufwand an Träger des öffentlichen Rechts	2.790.600,00	2.790.600,00	
2232	Transferaufwand an Beteiligungen			
2233	Transferaufwand an Unternehmen (mit Finanzunternehmen)			
2234	Transferaufwand an Haushalte und Organisationen ohne Erwerbscharakter	5.200,00	5.200,00	
2235	Transferaufwand an das Ausland			
2236	Investitions- und Tilgungszuschüsse zwischen Unternehmungen und Betrieben der Gebietskörperschaft und der Gebietskörperschaft			
2237	Nicht finanzierungswirksamer Transferaufwand			
224	**Finanzaufwand**	**0,00**	**0,00**	**0,00**
2241	Zinsen aus Finanzschulden, Finanzierungsleasing, Forderungskauf und derivativen Finanzinstrumenten mit Grundgeschäft			
2242	Zinsen und sonstige Aufwendungen aus derivativen Finanzinstrumenten ohne Grundgeschäft			
2243	Gewinnentnahmen von Unternehmungen und marktbestimmten Betrieben der Gebietskörperschaft (innerhalb der Gebietskörperscha			
2244	Sonstiger Finanzaufwand			
2245	Nicht finanzierungswirksamer Finanzaufwand			
22	**Summe Aufwendungen**	**3.025.000,00**	**2.959.400,00**	**65.600,00**
SA0	**Saldo (0) Nettoergebnis (21 - 22)**	**-2.912.100,00**	**-2.863.500,00**	**-48.600,00**
230	**Entnahmen von Haushaltsrücklagen**	**0,00**	**0,00**	**0,00**
2301	Entnahmen von Haushaltsrücklagen			
240	**Zuweisung an Haushaltsrücklagen**	**0,00**	**0,00**	**0,00**
2401	Zuweisung an Haushaltsrücklagen			
23	**Summe Haushaltsrücklagen**	**0,00**	**0,00**	**0,00**
SA00	**Nettoergebnis nach Zuweisung und Entnahmen von Haushaltsrücklagen (Saldo 0 +/- SU23)**	**-2.912.100,00**	**-2.863.500,00**	**-48.600,00**

Straßen- und Wasserbau, Verkehr (Gruppe 6)

MVAG	Mittelverwendungs- und -aufbringungsgruppen (1. und 2. Ebene)	VA 2022 inkl. NVA	VA 2022	1. NVA
211	**Erträge aus der operativen Verwaltungstätigkeit**	**87.700,00**	**87.700,00**	**0,00**
2111	Erträge aus eigenen Abgaben			
2112	Erträge aus Ertragsanteilen			
2113	Erträge aus Gebühren			
2114	Erträge aus Leistungen	65.800,00	65.800,00	
2115	Erträge aus Besitz und wirtschaftlicher Tätigkeit			
2116	Erträge aus Veräußerung und sonstige Erträge	21.900,00	21.900,00	
2117	Nicht finanzierungswirksame operative Erträge			
212	**Erträge aus Transfers**	**1.529.400,00**	**1.527.200,00**	**2.200,00**
2121	Transferertrag von Trägern des öffentlichen Rechts	26.000,00	26.000,00	
2122	Transferertrag von Beteiligungen			
2123	Transferertrag von Unternehmen (mit Finanzunternehmen)	500.000,00	500.000,00	
2124	Transferertrag von Haushalten und Organisationen ohne Erwerbscharakter	1.002.200,00	1.000.000,00	2.200,00
2125	Transferertrag vom Ausland			
2126	Investitions- und Tilgungszuschüsse zwischen Unternehmungen und Betrieben der Gebietskörperschaft und der Gebietskörperschaft			
2127	Nicht finanzierungswirksamer Transferertrag	1.200,00	1.200,00	
213	**Finanzerträge**	**0,00**	**0,00**	**0,00**
2131	Erträge aus Zinsen			
2132	Erträge aus Zinsen aus derivativen Finanzinstrumenten ohne Grundgeschäft			
2133	Erträge aus Gewinnentnahmen von marktbestimmten Betrieben			
2134	Sonstige Finanzerträge			
2135	Erträge aus Dividenden/Gewinnausschüttungen			
2136	Sonstige nicht finanzierungswirksame Finanzerträge			
21	**Summe Erträge**	**1.617.100,00**	**1.614.900,00**	**2.200,00**
221	**Personalaufwand**	**45.200,00**	**45.200,00**	**0,00**
2211	Personalaufwand (Bezüge, Nebengeb., Mehrleistungen)	38.300,00	38.300,00	
2212	Gesetzlicher und freiwilliger Sozialaufwand	6.900,00	6.900,00	
2213	Sonstiger Personalaufwand			
2214	Nicht finanzierungswirksamer Personalaufwand			
222	**Sachaufwand (ohne Transferaufwand)**	**1.743.200,00**	**1.713.300,00**	**29.900,00**
2221	Gebrauchs- und Verbrauchsgüter, Handelswaren	1.300,00	1.300,00	
2222	Verwaltungs- und Betriebsaufwand	6.000,00	5.400,00	600,00

Straßen- und Wasserbau, Verkehr (Gruppe 6)

MVAG	Mittelverwendungs- und -aufbringungsgruppen (1. und 2. Ebene)	VA 2022 inkl. NVA	VA 2022	1. NVA
2223	Leasing- und Mietaufwand	7.100,00		7.100,00
2224	Instandhaltung	507.000,00	487.000,00	20.000,00
2225	Sonstiger Sachaufwand	505.700,00	503.500,00	2.200,00
2226	Nicht finanzierungswirksamer Sachaufwand	716.100,00	716.100,00	
223	**Transferaufwand (laufende Transfers und Kapitaltransfers)**	**130.000,00**	**130.000,00**	**0,00**
2231	Transferaufwand an Träger des öffentlichen Rechts	70.000,00	70.000,00	
2232	Transferaufwand an Beteiligungen			
2233	Transferaufwand an Unternehmen (mit Finanzunternehmen)			
2234	Transferaufwand an Haushalte und Organisationen ohne Erwerbscharakter	60.000,00	60.000,00	
2235	Transferaufwand an das Ausland			
2236	Investitions- und Tilgungszuschüsse zwischen Unternehmungen und Betrieben der Gebietskörperschaft und der Gebietskörperschaft			
2237	Nicht finanzierungswirksamer Transferaufwand			
224	**Finanzaufwand**	**26.000,00**	**26.800,00**	**-800,00**
2241	Zinsen aus Finanzschulden, Finanzierungsleasing, Forderungskauf und derivativen Finanzinstrumenten mit Grundgeschäft	26.000,00	26.800,00	-800,00
2242	Zinsen und sonstige Aufwendungen aus derivativen Finanzinstrumenten ohne Grundgeschäft			
2243	Gewinnentnahmen von Unternehmungen und marktbestimmten Betrieben der Gebietskörperschaft (innerhalb der Gebietskörperscha			
2244	Sonstiger Finanzaufwand			
2245	Nicht finanzierungswirksamer Finanzaufwand			
22	**Summe Aufwendungen**	**1.944.400,00**	**1.915.300,00**	**29.100,00**
SA0	**Saldo (0) Nettoergebnis (21 - 22)**	**-327.300,00**	**-300.400,00**	**-26.900,00**
230	**Entnahmen von Haushaltsrücklagen**	**0,00**	**0,00**	**0,00**
2301	Entnahmen von Haushaltsrücklagen			
240	**Zuweisung an Haushaltsrücklagen**	**390.000,00**	**390.000,00**	**0,00**
2401	Zuweisung an Haushaltsrücklagen	390.000,00	390.000,00	
23	**Summe Haushaltsrücklagen**	**-390.000,00**	**-390.000,00**	**0,00**
SA00	**Nettoergebnis nach Zuweisung und Entnahmen von Haushaltsrücklagen (Saldo 0 +/- SU23)**	**-717.300,00**	**-690.400,00**	**-26.900,00**

Wirtschaftsförderung (Gruppe 7)

MVAG	Mittelverwendungs- und -aufbringungsgruppen (1. und 2. Ebene)	VA 2022 inkl. NVA	VA 2022	1. NVA
211	**Erträge aus der operativen Verwaltungstätigkeit**	**176.500,00**	**176.500,00**	**0,00**
2111	Erträge aus eigenen Abgaben			
2112	Erträge aus Ertragsanteilen			
2113	Erträge aus Gebühren			
2114	Erträge aus Leistungen	139.800,00	139.800,00	
2115	Erträge aus Besitz und wirtschaftlicher Tätigkeit			
2116	Erträge aus Veräußerung und sonstige Erträge	36.700,00	36.700,00	
2117	Nicht finanzierungswirksame operative Erträge			
212	**Erträge aus Transfers**	**0,00**	**0,00**	**0,00**
2121	Transferertrag von Trägern des öffentlichen Rechts			
2122	Transferertrag von Beteiligungen			
2123	Transferertrag von Unternehmen (mit Finanzunternehmen)			
2124	Transferertrag von Haushalten und Organisationen ohne Erwerbscharakter			
2125	Transferertrag vom Ausland			
2126	Investitions- und Tilgungszuschüsse zwischen Unternehmungen und Betrieben der Gebietskörperschaft und der Gebietskörperschaft			
2127	Nicht finanzierungswirksamer Transferertrag			
213	**Finanzerträge**	**0,00**	**0,00**	**0,00**
2131	Erträge aus Zinsen			
2132	Erträge aus Zinsen aus derivativen Finanzinstrumenten ohne Grundgeschäft			
2133	Erträge aus Gewinnentnahmen von marktbestimmten Betrieben			
2134	Sonstige Finanzerträge			
2135	Erträge aus Dividenden/Gewinnausschüttungen			
2136	Sonstige nicht finanzierungswirksame Finanzerträge			
21	**Summe Erträge**	**176.500,00**	**176.500,00**	**0,00**
221	**Personalaufwand**	**0,00**	**0,00**	**0,00**
2211	Personalaufwand (Bezüge, Nebengeb., Mehrleistungen)			
2212	Gesetzlicher und freiwilliger Sozialaufwand			
2213	Sonstiger Personalaufwand			
2214	Nicht finanzierungswirksamer Personalaufwand			
222	**Sachaufwand (ohne Transferaufwand)**	**391.200,00**	**391.200,00**	**0,00**
2221	Gebrauchs- und Verbrauchsgüter, Handelswaren	9.800,00	9.800,00	
2222	Verwaltungs- und Betriebsaufwand	2.200,00	2.200,00	

Wirtschaftsförderung (Gruppe 7)

MVAG	Mittelverwendungs- und -aufbringungsgruppen (1. und 2. Ebene)	VA 2022 inkl. NVA	VA 2022	1. NVA
2223	Leasing- und Mietaufwand			
2224	Instandhaltung	34.000,00	34.000,00	
2225	Sonstiger Sachaufwand	341.000,00	341.000,00	
2226	Nicht finanzierungswirksamer Sachaufwand	4.200,00	4.200,00	
223	**Transferaufwand (laufende Transfers und Kapitaltransfers)**	**53.000,00**	**53.000,00**	**0,00**
2231	Transferaufwand an Träger des öffentlichen Rechts			
2232	Transferaufwand an Beteiligungen			
2233	Transferaufwand an Unternehmen (mit Finanzunternehmen)			
2234	Transferaufwand an Haushalte und Organisationen ohne Erwerbscharakter	53.000,00	53.000,00	
2235	Transferaufwand an das Ausland			
2236	Investitions- und Tilgungszuschüsse zwischen Unternehmungen und Betrieben der Gebietskörperschaft und der Gebietskörperschaft			
2237	Nicht finanzierungswirksamer Transferaufwand			
224	**Finanzaufwand**	**0,00**	**0,00**	**0,00**
2241	Zinsen aus Finanzschulden, Finanzierungsleasing, Forderungskauf und derivativen Finanzinstrumenten mit Grundgeschäft			
2242	Zinsen und sonstige Aufwendungen aus derivativen Finanzinstrumenten ohne Grundgeschäft			
2243	Gewinnentnahmen von Unternehmungen und marktbestimmten Betrieben der Gebietskörperschaft (innerhalb der Gebietskörperscha			
2244	Sonstiger Finanzaufwand			
2245	Nicht finanzierungswirksamer Finanzaufwand			
22	**Summe Aufwendungen**	**444.200,00**	**444.200,00**	**0,00**
SA0	**Saldo (0) Nettoergebnis (21 - 22)**	**-267.700,00**	**-267.700,00**	**0,00**
230	**Entnahmen von Haushaltsrücklagen**	**0,00**	**0,00**	**0,00**
2301	Entnahmen von Haushaltsrücklagen			
240	**Zuweisung an Haushaltsrücklagen**	**0,00**	**0,00**	**0,00**
2401	Zuweisung an Haushaltsrücklagen			
23	**Summe Haushaltsrücklagen**	**0,00**	**0,00**	**0,00**
SA00	**Nettoergebnis nach Zuweisung und Entnahmen von Haushaltsrücklagen (Saldo 0 +/- SU23)**	**-267.700,00**	**-267.700,00**	**0,00**

Dienstleistungen (Gruppe 8)

MVAG	Mittelverwendungs- und -aufbringungsgruppen (1. und 2. Ebene)	VA 2022 inkl. NVA	VA 2022	1. NVA
211	**Erträge aus der operativen Verwaltungstätigkeit**	**6.142.900,00**	**5.866.900,00**	**276.000,00**
2111	Erträge aus eigenen Abgaben			
2112	Erträge aus Ertragsanteilen			
2113	Erträge aus Gebühren	3.818.000,00	3.818.000,00	
2114	Erträge aus Leistungen	33.500,00	29.500,00	4.000,00
2115	Erträge aus Besitz und wirtschaftlicher Tätigkeit	1.283.200,00	1.274.500,00	8.700,00
2116	Erträge aus Veräußerung und sonstige Erträge	921.500,00	693.200,00	228.300,00
2117	Nicht finanzierungswirksame operative Erträge	86.700,00	51.700,00	35.000,00
212	**Erträge aus Transfers**	**430.500,00**	**404.800,00**	**25.700,00**
2121	Transferertrag von Trägern des öffentlichen Rechts	274.500,00	248.800,00	25.700,00
2122	Transferertrag von Beteiligungen			
2123	Transferertrag von Unternehmen (mit Finanzunternehmen)			
2124	Transferertrag von Haushalten und Organisationen ohne Erwerbscharakter	3.500,00	3.500,00	
2125	Transferertrag vom Ausland			
2126	Investitions- und Tilgungszuschüsse zwischen Unternehmungen und Betrieben der Gebietskörperschaft und der Gebietskörperschaft			
2127	Nicht finanzierungswirksamer Transferertrag	152.500,00	152.500,00	
213	**Finanzerträge**	**0,00**	**0,00**	**0,00**
2131	Erträge aus Zinsen			
2132	Erträge aus Zinsen aus derivativen Finanzinstrumenten ohne Grundgeschäft			
2133	Erträge aus Gewinnentnahmen von marktbestimmten Betrieben			
2134	Sonstige Finanzerträge			
2135	Erträge aus Dividenden/Gewinnausschüttungen			
2136	Sonstige nicht finanzierungswirksame Finanzerträge			
21	**Summe Erträge**	**6.573.400,00**	**6.271.700,00**	**301.700,00**
221	**Personalaufwand**	**2.960.500,00**	**2.923.100,00**	**37.400,00**
2211	Personalaufwand (Bezüge, Nebengeb., Mehrleistungen)	2.251.400,00	2.251.400,00	
2212	Gesetzlicher und freiwilliger Sozialaufwand	649.600,00	612.200,00	37.400,00
2213	Sonstiger Personalaufwand			
2214	Nicht finanzierungswirksamer Personalaufwand	59.500,00	59.500,00	
222	**Sachaufwand (ohne Transferaufwand)**	**5.534.500,00**	**4.953.400,00**	**581.100,00**
2221	Gebrauchs- und Verbrauchsgüter, Handelswaren	290.900,00	210.900,00	80.000,00
2222	Verwaltungs- und Betriebsaufwand	407.500,00	348.400,00	59.100,00

Dienstleistungen (Gruppe 8)

MVAG	Mittelverwendungs- und -aufbringungsgruppen (1. und 2. Ebene)	VA 2022 inkl. NVA	VA 2022	1. NVA
2223	Leasing- und Mietaufwand	874.300,00	765.200,00	109.100,00
2224	Instandhaltung	1.963.500,00	1.776.900,00	186.600,00
2225	Sonstiger Sachaufwand	1.112.000,00	965.700,00	146.300,00
2226	Nicht finanzierungswirksamer Sachaufwand	886.300,00	886.300,00	
223	**Transferaufwand (laufende Transfers und Kapitaltransfers)**	**44.500,00**	**40.200,00**	**4.300,00**
2231	Transferaufwand an Träger des öffentlichen Rechts	40.900,00	40.200,00	700,00
2232	Transferaufwand an Beteiligungen			
2233	Transferaufwand an Unternehmen (mit Finanzunternehmen)	3.600,00		3.600,00
2234	Transferaufwand an Haushalte und Organisationen ohne Erwerbscharakter			
2235	Transferaufwand an das Ausland			
2236	Investitions- und Tilgungszuschüsse zwischen Unternehmungen und Betrieben der Gebietskörperschaft und der Gebietskörperschaft			
2237	Nicht finanzierungswirksamer Transferaufwand			
224	**Finanzaufwand**	**339.100,00**	**340.600,00**	**-1.500,00**
2241	Zinsen aus Finanzschulden, Finanzierungsleasing, Forderungskauf und derivativen Finanzinstrumenten mit Grundgeschäft	339.100,00	340.600,00	-1.500,00
2242	Zinsen und sonstige Aufwendungen aus derivativen Finanzinstrumenten ohne Grundgeschäft			
2243	Gewinnentnahmen von Unternehmungen und marktbestimmten Betrieben der Gebietskörperschaft (innerhalb der Gebietskörperscha			
2244	Sonstiger Finanzaufwand			
2245	Nicht finanzierungswirksamer Finanzaufwand			
22	**Summe Aufwendungen**	**8.878.600,00**	**8.257.300,00**	**621.300,00**
SA0	**Saldo (0) Nettoergebnis (21 - 22)**	**-2.305.200,00**	**-1.985.600,00**	**-319.600,00**
230	**Entnahmen von Haushaltsrücklagen**	**0,00**	**654.100,00**	**-654.100,00**
2301	Entnahmen von Haushaltsrücklagen		654.100,00	-654.100,00
240	**Zuweisung an Haushaltsrücklagen**	**0,00**	**0,00**	**0,00**
2401	Zuweisung an Haushaltsrücklagen			
23	**Summe Haushaltsrücklagen**	**0,00**	**654.100,00**	**-654.100,00**
SA00	**Nettoergebnis nach Zuweisung und Entnahmen von Haushaltsrücklagen (Saldo 0 +/- SU23)**	**-2.305.200,00**	**-1.331.500,00**	**-973.700,00**

Finanzwirtschaft (Gruppe 9)

MVAG	Mittelverwendungs- und -aufbringungsgruppen (1. und 2. Ebene)	VA 2022 inkl. NVA	VA 2022	1. NVA
211	**Erträge aus der operativen Verwaltungstätigkeit**	**17.229.000,00**	**16.903.000,00**	**326.000,00**
2111	Erträge aus eigenen Abgaben	9.550.600,00	9.550.600,00	
2112	Erträge aus Ertragsanteilen	7.584.000,00	7.258.000,00	326.000,00
2113	Erträge aus Gebühren			
2114	Erträge aus Leistungen	83.200,00	83.200,00	
2115	Erträge aus Besitz und wirtschaftlicher Tätigkeit			
2116	Erträge aus Veräußerung und sonstige Erträge	11.200,00	11.200,00	
2117	Nicht finanzierungswirksame operative Erträge			
212	**Erträge aus Transfers**	**57.600,00**	**55.000,00**	**2.600,00**
2121	Transferertrag von Trägern des öffentlichen Rechts	57.600,00	55.000,00	2.600,00
2122	Transferertrag von Beteiligungen			
2123	Transferertrag von Unternehmen (mit Finanzunternehmen)			
2124	Transferertrag von Haushalten und Organisationen ohne Erwerbscharakter			
2125	Transferertrag vom Ausland			
2126	Investitions- und Tilgungszuschüsse zwischen Unternehmungen und Betrieben der Gebietskörperschaft und der Gebietskörperschaft			
2127	Nicht finanzierungswirksamer Transferertrag			
213	**Finanzerträge**	**100,00**	**100,00**	**0,00**
2131	Erträge aus Zinsen	100,00	100,00	
2132	Erträge aus Zinsen aus derivativen Finanzinstrumenten ohne Grundgeschäft			
2133	Erträge aus Gewinnentnahmen von marktbestimmten Betrieben			
2134	Sonstige Finanzerträge			
2135	Erträge aus Dividenden/Gewinnausschüttungen			
2136	Sonstige nicht finanzierungswirksame Finanzerträge			
21	**Summe Erträge**	**17.286.700,00**	**16.958.100,00**	**328.600,00**
221	**Personalaufwand**	**86.100,00**	**86.100,00**	**0,00**
2211	Personalaufwand (Bezüge, Nebengeb., Mehrleistungen)	66.500,00	66.500,00	
2212	Gesetzlicher und freiwilliger Sozialaufwand	16.600,00	16.600,00	
2213	Sonstiger Personalaufwand			
2214	Nicht finanzierungswirksamer Personalaufwand	3.000,00	3.000,00	
222	**Sachaufwand (ohne Transferaufwand)**	**138.100,00**	**43.100,00**	**95.000,00**
2221	Gebrauchs- und Verbrauchsgüter, Handelswaren			
2222	Verwaltungs- und Betriebsaufwand			

Finanzwirtschaft (Gruppe 9)

MVAG	Mittelverwendungs- und -aufbringungsgruppen (1. und 2. Ebene)	VA 2022 inkl. NVA	VA 2022	1. NVA
2223	Leasing- und Mietaufwand			
2224	Instandhaltung			
2225	Sonstiger Sachaufwand	138.100,00	43.100,00	95.000,00
2226	Nicht finanzierungswirksamer Sachaufwand			
223	**Transferaufwand (laufende Transfers und Kapitaltransfers)**	**2.000,00**	**2.000,00**	**0,00**
2231	Transferaufwand an Träger des öffentlichen Rechts	2.000,00	2.000,00	
2232	Transferaufwand an Beteiligungen			
2233	Transferaufwand an Unternehmen (mit Finanzunternehmen)			
2234	Transferaufwand an Haushalte und Organisationen ohne Erwerbscharakter			
2235	Transferaufwand an das Ausland			
2236	Investitions- und Tilgungszuschüsse zwischen Unternehmungen und Betrieben der Gebietskörperschaft und der Gebietskörperschaft			
2237	Nicht finanzierungswirksamer Transferaufwand			
224	**Finanzaufwand**	**7.100,00**	**7.100,00**	**0,00**
2241	Zinsen aus Finanzschulden, Finanzierungsleasing, Forderungskauf und derivativen Finanzinstrumenten mit Grundgeschäft	100,00	100,00	
2242	Zinsen und sonstige Aufwendungen aus derivativen Finanzinstrumenten ohne Grundgeschäft			
2243	Gewinnentnahmen von Unternehmungen und marktbestimmten Betrieben der Gebietskörperschaft (innerhalb der Gebietskörperscha			
2244	Sonstiger Finanzaufwand	7.000,00	7.000,00	
2245	Nicht finanzierungswirksamer Finanzaufwand			
22	**Summe Aufwendungen**	**233.300,00**	**138.300,00**	**95.000,00**
SA0	**Saldo (0) Nettoergebnis (21 - 22)**	**17.053.400,00**	**16.819.800,00**	**233.600,00**
230	**Entnahmen von Haushaltsrücklagen**	**553.700,00**	**0,00**	**553.700,00**
2301	Entnahmen von Haushaltsrücklagen	553.700,00		553.700,00
240	**Zuweisung an Haushaltsrücklagen**	**0,00**	**0,00**	**0,00**
2401	Zuweisung an Haushaltsrücklagen			
23	**Summe Haushaltsrücklagen**	**553.700,00**	**0,00**	**553.700,00**
SA00	**Nettoergebnis nach Zuweisung und Entnahmen von Haushaltsrücklagen (Saldo 0 +/- SU23)**	**17.607.100,00**	**16.819.800,00**	**787.300,00**

1. NVA Finanzierungshaushalt Gesamt 1. Ebene (Anlage 1b)
- interne Vergütungen enthalten

MVAG	Mittelverwendungs- und -aufbringungsgruppen (1. Ebene)	VA 2022 inkl. NVA	VA 2022	1. NVA
OPERATIVE GEBARUNG				
311	Einzahlungen aus der operativen Verwaltungstätigkeit	25.558.000,00	24.924.800,00	633.200,00
312	Einzahlungen aus Transfers (ohne Kapitaltransfers)	2.500.600,00	2.392.100,00	108.500,00
313	Einzahlungen aus Finanzerträgen	100,00	100,00	
31	**Summe Einzahlungen operative Gebarung**	**28.058.700,00**	**27.317.000,00**	**741.700,00**
321	Auszahlungen aus Personalaufwand	7.892.800,00	7.825.700,00	67.100,00
322	Auszahlungen aus Sachaufwand (ohne Transferaufwand)	12.242.500,00	11.353.700,00	888.800,00
323	Auszahlungen aus Transfers (ohne Kapitaltransfers)	5.925.200,00	5.880.900,00	44.300,00
324	Auszahlungen aus Finanzaufwand	374.200,00	375.900,00	-1.700,00
32	**Summe Auszahlungen operative Gebarung**	**26.434.700,00**	**25.436.200,00**	**998.500,00**
SA1	**Saldo (1) Geldfluss aus der Operativen Gebarung (31 – 32)**	**1.624.000,00**	**1.880.800,00**	**-256.800,00**
INVESTIVE GEBARUNG				
331	Einzahlungen aus der Investitionstätigkeit			
332	Einzahlungen aus der Rückzahlung von Darlehen sowie gewährten Vorschüssen	70.000,00	70.000,00	
333	Einzahlungen aus Kapitaltransfers	742.500,00	712.900,00	29.600,00
33	**Summe Einzahlungen investive Gebarung**	**812.500,00**	**782.900,00**	**29.600,00**
341	Auszahlungen aus der Investitionstätigkeit	4.811.500,00	3.618.200,00	1.193.300,00
342	Auszahlungen von gewährten Darlehen sowie gewährten Vorschüssen	70.000,00	70.000,00	
343	Auszahlungen aus Kapitaltransfers	113.000,00	113.000,00	
34	**Summe Auszahlungen investive Gebarung**	**4.994.500,00**	**3.801.200,00**	**1.193.300,00**
SA2	**Saldo (2) Geldfluss aus der Investiven Gebarung (33 – 34)**	**-4.182.000,00**	**-3.018.300,00**	**-1.163.700,00**
SA3	**Saldo (3) Nettofinanzierungssaldo (Saldo 1 + Saldo 2)**	**-2.558.000,00**	**-1.137.500,00**	**-1.420.500,00**

MVAG	Mittelverwendungs- und -aufbringungsgruppen (1. Ebene)	VA 2022 inkl. NVA	VA 2022	1. NVA
FINANZIERUNGSTÄTIGKEIT				
351	Einzahlungen aus der Aufnahme von Finanzschulden	1.862.000,00	2.116.100,00	-254.100,00
353	Einzahlungen infolge eines Kapitaltausch bei derivativen Finanzinstrumenten mit Grundgeschäft			
355	Einzahlungen aus dem Abgang von Finanzinstrumenten			
35	**Summe Einzahlungen aus der Finanzierungstätigkeit**	**1.862.000,00**	**2.116.100,00**	**-254.100,00**
361	Auszahlungen aus der Tilgung von Finanzschulden	2.053.900,00	2.074.900,00	-21.000,00
363	Auszahlungen infolge eines Kapitaltausch bei derivativen Finanzinstrumenten mit Grundgeschäft			
365	Auszahlungen für den Erwerb von Finanzinstrumenten			
36	**Summe Auszahlungen aus der Finanzierungstätigkeit**	**2.053.900,00**	**2.074.900,00**	**-21.000,00**
SA4	**Saldo (4) Geldfluss aus der Finanzierungstätigkeit (35 – 36)**	**-191.900,00**	**41.200,00**	**-233.100,00**
SA5	**Saldo (5) Geldfluss aus der voranschlagswirksamen Gebarung (Saldo 3 + Saldo 4)**	**-2.749.900,00**	**-1.096.300,00**	**-1.653.600,00**

1. NVA Finanzierungshaushalt Gesamt 1. und 2. Ebene (Anlage 1b) - interne Vergütungen enthalten

MVAG	Mittelverwendungs- und aufbringungsgruppen (1. und 2. Ebene)	VA 2022 inkl. NVA	VA 2022	1. NVA
311	**Einzahlungen aus der operativen Verwaltungstätigkeit**	**25.558.000,00**	**24.924.800,00**	**633.200,00**
3111	Einzahlungen aus eigenen Abgaben	9.550.600,00	9.550.600,00	
3112	Einzahlungen aus Ertragsanteilen	7.584.000,00	7.258.000,00	326.000,00
3113	Einzahlungen aus Gebühren	3.818.000,00	3.818.000,00	
3114	Einzahlungen aus Leistungen	1.820.300,00	1.813.300,00	7.000,00
3115	Einzahlungen aus Besitz und wirtschaftlicher Tätigkeit	1.382.000,00	1.373.300,00	8.700,00
3116	Einzahlungen aus Veräußerung von geringwertigen Wirtschaftsgütern (GWG) und sonstige Einzahlungen	1.403.100,00	1.111.600,00	291.500,00
312	**Einzahlungen aus Transfers (ohne Kapitaltransfers)**	**2.500.600,00**	**2.392.100,00**	**108.500,00**
3121	Transferzahlungen von Trägern des öffentlichen Rechts	984.600,00	879.300,00	105.300,00
3122	Transferzahlungen von Beteiligungen			
3123	Transferzahlungen von Unternehmen (inkl. Finanzunternehmen)	500.000,00	500.000,00	
3124	Transferzahlungen von Haushalte und Organisationen ohne Erwerbscharakter	1.016.000,00	1.012.800,00	3.200,00
3125	Transferzahlungen vom Ausland			
3126	Investitions- und Tilgungszuschüsse zwischen Unternehmungen und Betrieben der Gebietskörperschaft und der Gebietskörperschaft			
313	**Einzahlungen aus Finanzerträgen**	**100,00**	**100,00**	**0,00**
3131	Einzahlungen aus Zinserträgen	100,00	100,00	
3133	Einzahlungen aus Gewinnentnahmen von marktbestimmten Betrieben			
3134	Sonstige Einzahlungen aus Finanzerträgen			
3135	Einzahlungen aus Dividenden/Gewinnausschüttungen			
31	**Summe Einzahlungen operative Gebarung**	**28.058.700,00**	**27.317.000,00**	**741.700,00**
321	**Auszahlungen aus Personalaufwand**	**7.892.800,00**	**7.825.700,00**	**67.100,00**
3211	Auszahlungen für Personalaufwand Bezüge, Nebengebühren, und Mehrleistungsvergütungen)	6.118.200,00	6.115.700,00	2.500,00
3212	Auszahlungen für gesetzliche und freiwillige Sozialaufwendungen	1.774.600,00	1.710.000,00	64.600,00
3213	Auszahlungen aus sonstigem Personalaufwand			
322	**Auszahlungen aus Sachaufwand (ohne Transferaufwand)**	**12.242.500,00**	**11.353.700,00**	**888.800,00**
3221	Auszahlungen für Gebrauchs- und Verbrauchsgüter, Handelswaren	961.900,00	897.000,00	64.900,00
3222	Auszahlungen für Verwaltungs- und Betriebsaufwand	972.600,00	869.500,00	103.100,00
3223	Auszahlungen für Leasing- und Mietaufwand	1.877.200,00	1.770.600,00	106.600,00
3224	Auszahlungen für Instandhaltung	2.979.200,00	2.765.600,00	213.600,00
3225	Sonstige Auszahlungen aus Sachaufwand	5.451.600,00	5.051.000,00	400.600,00
323	**Auszahlungen aus Transfers (ohne Kapitaltransfers)**	**5.925.200,00**	**5.880.900,00**	**44.300,00**
3231	Transferzahlungen an Träger des öffentlichen Rechts	5.403.400,00	5.402.700,00	700,00
3232	Transferzahlungen an Beteiligungen			
3233	Transferzahlungen an Unternehmen (inkl. Finanzunternehmen)	43.000,00	39.400,00	3.600,00
3234	Transferzahlungen an Haushalte und Organisationen ohne Erwerbscharakter	478.800,00	438.800,00	40.000,00

MVAG	Mittelverwendungs- und aufbringungsgruppen (1. und 2. Ebene)	VA 2022 inkl. NVA	VA 2022	1. NVA
3235	Transferzahlungen an das Ausland			
3236	Investitions- und Tilgungszuschüsse zwischen Unternehmungen und Betrieben der Gebietskörperschaft und der Gebietskörperschaft			
324	**Auszahlungen aus Finanzaufwand**	**374.200,00**	**375.900,00**	**-1.700,00**
3241	Auszahlungen für Zinsaufwand, für Finanzierungsleasing, für Forderungskauf, für Finanzschulden und derivative Finanzinstrumente m	366.600,00	368.900,00	-2.300,00
3242	Auszahlungen für Zinsen aus derivativen Finanzinstrumenten ohne Grundgeschäft			
3243	Auszahlung aus Gewinnentnahmen von marktbestimmten Betrieben			
3244	Sonstige Auszahlungen aus Finanzaufwendungen	7.600,00	7.000,00	600,00
32	**Summe Auszahlungen operative Gebarung**	**26.434.700,00**	**25.436.200,00**	**998.500,00**
SA1	**Saldo (1) Geldfluss aus der Operativen Gebarung (31 – 32)**	**1.624.000,00**	**1.880.800,00**	**-256.800,00**
331	**Einzahlungen aus der Investitionstätigkeit**	**0,00**	**0,00**	**0,00**
3311	Einzahlungen aus der Veräußerung von immateriellem Vermögen			
3312	Einzahlungen aus der Veräußerung von Grundstücken und Grundstückeinrichtungen			
3313	Einzahlungen aus der Veräußerung von Gebäuden und Bauten			
3314	Einzahlungen aus der Veräußerung von technischen Anlagen, Fahrzeuge und Maschinen			
3315	Einzahlungen aus der Veräußerung von Amts-, Betriebs- und Geschäftsausstattung			
3316	Einzahlungen aus der Veräußerung von Kulturgütern			
3317	Einzahlungen aus der Veräußerung von Beteiligungen			
332	**Einzahlungen aus der Rückzahlung von Darlehen sowie gewährten Vorschüssen**	**70.000,00**	**70.000,00**	**0,00**
3321	Einzahlungen aus Darlehen an Träger des öffentlichen Rechts			
3322	Einzahlungen aus Darlehen an Beteiligungen			
3323	Einzahlungen aus Darlehen an Unternehmen und Haushalte			
3325	Einzahlungen aus Vorschüssen und Anzahlungen	70.000,00	70.000,00	
333	**Einzahlungen aus Kapitaltransfers**	**742.500,00**	**712.900,00**	**29.600,00**
3331	Kapitaltransferzahlungen von Trägern des öffentlichen Rechts	414.500,00	384.900,00	29.600,00
3332	Kapitaltransferzahlungen von Beteiligungen			
3333	Kapitaltransferzahlungen von Unternehmen	28.000,00	28.000,00	
3334	Kapitaltransferzahlungen von Haushalten und Organisationen ohne Erwerbscharakter	300.000,00	300.000,00	
3335	Kapitaltransferzahlungen vom Ausland			
33	**Summe Einzahlungen investive Gebarung**	**812.500,00**	**782.900,00**	**29.600,00**
341	**Auszahlungen aus der Investitionstätigkeit**	**4.811.500,00**	**3.618.200,00**	**1.193.300,00**
3411	Auszahlungen für den Erwerb von immateriellem Vermögen	141.900,00	90.000,00	51.900,00
3412	Auszahlungen für den Erwerb von Grundstücken und Grundstückseinrichtungen	2.061.000,00	1.882.800,00	178.200,00
3413	Auszahlungen für den Erwerb von Gebäuden und Bauten	538.500,00	280.000,00	258.500,00
3414	Auszahlungen für den Erwerb von technischen Anlagen, Fahrzeuge und Maschinen	1.110.300,00	696.100,00	414.200,00

MVAG	Mittelverwendungs- und aufbringungsgruppen (1. und 2. Ebene)	VA 2022 inkl. NVA	VA 2022	1. NVA
3415	Auszahlungen für den Erwerb von Amts-, Betriebs- und Geschäftsausstattung	802.200,00	579.300,00	222.900,00
3416	Auszahlungen für den Erwerb von Kulturgütern	157.600,00	90.000,00	67.600,00
3417	Auszahlungen für den Erwerb von Beteiligungen			
342	**Auszahlungen von gewährten Darlehen sowie gewährten Vorschüssen**	**70.000,00**	**70.000,00**	**0,00**
3421	Auszahlung von Darlehen an Träger des öffentlichen Rechts			
3422	Auszahlung von Darlehen an Beteiligungen			
3423	Auszahlung von Darlehen an Unternehmen und Haushalte			
3425	Auszahlungen von Vorschüssen und Anzahlungen	70.000,00	70.000,00	
343	**Auszahlungen aus Kapitaltransfers**	**113.000,00**	**113.000,00**	**0,00**
3431	Kapitaltransferzahlungen an Träger des öffentlichen Rechts			
3432	Kapitaltransferzahlungen an Beteiligungen			
3433	Kapitaltransferzahlungen an Unternehmen (Finanzunternehmen)			
3434	Kapitaltransferzahlungen an Haushalte und Organisationen ohne Erwerbscharakter	113.000,00	113.000,00	
3435	Kapitaltransferzahlungen an das Ausland			
34	**Summe Auszahlungen investive Gebarung**	**4.994.500,00**	**3.801.200,00**	**1.193.300,00**
SA2	**Saldo (2) Geldfluss aus der Investiven Gebarung (33 – 34)**	**-4.182.000,00**	**-3.018.300,00**	**-1.163.700,00**
SA3	**Saldo (3) Nettofinanzierungssaldo (Saldo 1 + Saldo 2)**	**-2.558.000,00**	**-1.137.500,00**	**-1.420.500,00**
351	**Einzahlungen aus der Aufnahme von Finanzschulden**	**1.862.000,00**	**2.116.100,00**	**-254.100,00**
3511	Einzahlungen aus empfangenen Darlehen von öffentlichen Körperschaften und Rechtsträgern	6.400,00	6.400,00	
3512	Einzahlungen aus empfangenen Darlehen von Beteiligungen			
3513	Einzahlungen aus empfangenen Darlehen von Unternehmen und privaten Haushalten			
3514	Einzahlungen aus Finanzschulden (Finanzunternehmen)	1.855.600,00	2.109.700,00	-254.100,00
353	**Einzahlungen infolge eines Kapitaltausch bei derivativen Finanzinstrumenten mit Grundgeschäft**	**0,00**	**0,00**	**0,00**
3530	Einzahlungen infolge eines Kapitaltausch bei derivativen Finanzinstrumenten mit Grundgeschäft			
355	**Einzahlungen aus dem Abgang von Finanzinstrumenten**	**0,00**	**0,00**	**0,00**
3550	Einzahlungen aus dem Abgang von Finanzinstrumenten			
35	**Summe Einzahlungen aus der Finanzierungstätigkeit**	**1.862.000,00**	**2.116.100,00**	**-254.100,00**
361	**Auszahlungen aus der Tilgung von Finanzschulden**	**2.053.900,00**	**2.074.900,00**	**-21.000,00**
3611	Auszahlungen aus empfangenen Darlehen von öffentlichen Körperschaften und Rechtsträgern			
3612	Auszahlungen aus empfangenen Darlehen von Beteiligungen			
3613	Auszahlungen aus empfangenen Darlehen von Unternehmen und privaten Haushalten			
3614	Auszahlungen aus Finanzschulden	2.053.900,00	2.053.900,00	

MVAG	Mittelverwendungs- und aufbringungsgruppen (1. und 2. Ebene)	VA 2022 inkl. NVA	VA 2022	1. NVA
3615	Auszahlung aus der Rückzahlung von Leasingverbindlichkeiten		21.000,00	-21.000,00
363	**Auszahlungen infolge eines Kapitaltausch bei derivativen Finanzinstrumenten mit Grundgeschäft**	**0,00**	**0,00**	**0,00**
3630	Auszahlungen infolge eines Kapitaltausch bei derivativen Finanzinstrumenten mit Grundgeschäft			
365	**Auszahlungen für den Erwerb von Finanzinstrumenten**	**0,00**	**0,00**	**0,00**
3650	Auszahlungen für den Erwerb von Finanzinstrumenten			
36	**Summe Auszahlungen aus der Finanzierungstätigkeit**	**2.053.900,00**	**2.074.900,00**	**-21.000,00**
SA4	**Saldo (4) Geldfluss aus der Finanzierungstätigkeit (35 – 36)**	**-191.900,00**	**41.200,00**	**-233.100,00**
SA5	**Saldo (5) Geldfluss aus der voranschlagswirksamen Gebarung (Saldo 3 + Saldo 4)**	**-2.749.900,00**	**-1.096.300,00**	**-1.653.600,00**

1. NVA Finanzierungshaushalt Bereichsbudget 1. und 2. Ebene

(Anlage 1b)

Vertretungskörper und allgemeine Verwaltung (Gruppe 0)

MVAG	Mittelverwendungs- und aufbringungsgruppen (1. und 2. Ebene)	VA 2022 inkl. NVA	VA 2022	1. NVA
311	**Einzahlungen aus der operativen Verwaltungstätigkeit**	**982.000,00**	**924.400,00**	**57.600,00**
3111	Einzahlungen aus eigenen Abgaben			
3112	Einzahlungen aus Ertragsanteilen			
3113	Einzahlungen aus Gebühren			
3114	Einzahlungen aus Leistungen	791.700,00	791.600,00	100,00
3115	Einzahlungen aus Besitz und wirtschaftlicher Tätigkeit	58.000,00	58.000,00	
3116	Einzahlungen aus Veräußerung von geringwertigen Wirtschaftsgütern (GWG) und sonstige Einzahlungen	132.300,00	74.800,00	57.500,00
312	**Einzahlungen aus Transfers (ohne Kapitaltransfers)**	**22.300,00**	**10.300,00**	**12.000,00**
3121	Transferzahlungen von Trägern des öffentlichen Rechts	14.000,00	2.000,00	12.000,00
3122	Transferzahlungen von Beteiligungen			
3123	Transferzahlungen von Unternehmen (inkl. Finanzunternehmen)			
3124	Transferzahlungen von Haushalte und Organisationen ohne Erwerbscharakter	8.300,00	8.300,00	
3125	Transferzahlungen vom Ausland			
3126	Investitions- und Tilgungszuschüsse zwischen Unternehmungen und Betrieben der Gebietskörperschaft und der Gebietskörperschaft			
313	**Einzahlungen aus Finanzerträgen**	**0,00**	**0,00**	**0,00**
3131	Einzahlungen aus Zinserträgen			
3133	Einzahlungen aus Gewinnentnahmen von marktbestimmten Betrieben			
3134	Sonstige Einzahlungen aus Finanzerträgen			
3135	Einzahlungen aus Dividenden/Gewinnausschüttungen			
31	**Summe Einzahlungen operative Gebarung**	**1.004.300,00**	**934.700,00**	**69.600,00**
321	**Auszahlungen aus Personalaufwand**	**2.026.300,00**	**2.023.800,00**	**2.500,00**
3211	Auszahlungen für Personalaufwand Bezüge, Nebengebühren, und Mehrleistungsvergütungen)	1.641.100,00	1.638.600,00	2.500,00
3212	Auszahlungen für gesetzliche und freiwillige Sozialaufwendungen	385.200,00	385.200,00	
3213	Auszahlungen aus sonstigem Personalaufwand			
322	**Auszahlungen aus Sachaufwand (ohne Transferaufwand)**	**1.565.800,00**	**1.528.000,00**	**37.800,00**
3221	Auszahlungen für Gebrauchs- und Verbrauchsgüter, Handelswaren	137.600,00	155.400,00	-17.800,00
3222	Auszahlungen für Verwaltungs- und Betriebsaufwand	275.100,00	268.200,00	6.900,00
3223	Auszahlungen für Leasing- und Mietaufwand	22.100,00	22.100,00	
3224	Auszahlungen für Instandhaltung	206.800,00	199.800,00	7.000,00
3225	Sonstige Auszahlungen aus Sachaufwand	924.200,00	882.500,00	41.700,00
323	**Auszahlungen aus Transfers (ohne Kapitaltransfers)**	**297.900,00**	**297.900,00**	**0,00**
3231	Transferzahlungen an Träger des öffentlichen Rechts	59.900,00	59.900,00	
3232	Transferzahlungen an Beteiligungen			
3233	Transferzahlungen an Unternehmen (inkl. Finanzunternehmen)			

Vertretungskörper und allgemeine Verwaltung (Gruppe 0)

MVAG	Mittelverwendungs- und aufbringungsgruppen (1. und 2. Ebene)	VA 2022 inkl. NVA	VA 2022	1. NVA
3234	Transferzahlungen an Haushalte und Organisationen ohne Erwerbscharakter	238.000,00	238.000,00	
3235	Transferzahlungen an das Ausland			
3236	Investitions- und Tilgungszuschüsse zwischen Unternehmungen und Betrieben der Gebietskörperschaft und der Gebietskörperschaft			
324	**Auszahlungen aus Finanzaufwand**	**900,00**	**900,00**	**0,00**
3241	Auszahlungen für Zinsaufwand, für Finanzierungsleasing, für Forderungskauf, für Finanzschulden und derivative Finanzinstrumente m	900,00	900,00	
3242	Auszahlungen für Zinsen aus derivativen Finanzinstrumenten ohne Grundgeschäft			
3243	Auszahlung aus Gewinnentnahmen von marktbestimmten Betrieben			
3244	Sonstige Auszahlungen aus Finanzaufwendungen			
32	**Summe Auszahlungen operative Gebarung**	**3.890.900,00**	**3.850.600,00**	**40.300,00**
SA1	**Saldo (1) Geldfluss aus der Operativen Gebarung (31 – 32)**	**-2.886.600,00**	**-2.915.900,00**	**29.300,00**
331	**Einzahlungen aus der Investitionstätigkeit**	**0,00**	**0,00**	**0,00**
3311	Einzahlungen aus der Veräußerung von immateriellem Vermögen			
3312	Einzahlungen aus der Veräußerung von Grundstücken und Grundstückeinrichtungen			
3313	Einzahlungen aus der Veräußerung von Gebäuden und Bauten			
3314	Einzahlungen aus der Veräußerung von technischen Anlagen, Fahrzeuge und Maschinen			
3315	Einzahlungen aus der Veräußerung von Amts-, Betriebs- und Geschäftsausstattung			
3316	Einzahlungen aus der Veräußerung von Kulturgütern			
3317	Einzahlungen aus der Veräußerung von Beteiligungen			
332	**Einzahlungen aus der Rückzahlung von Darlehen sowie gewährten Vorschüssen**	**70.000,00**	**70.000,00**	**0,00**
3321	Einzahlungen aus Darlehen an Träger des öffentlichen Rechts			
3322	Einzahlungen aus Darlehen an Beteiligungen			
3323	Einzahlungen aus Darlehen an Unternehmen und Haushalte			
3325	Einzahlungen aus Vorschüssen und Anzahlungen	70.000,00	70.000,00	
333	**Einzahlungen aus Kapitaltransfers**	**84.000,00**	**0,00**	**84.000,00**
3331	Kapitaltransferzahlungen von Trägern des öffentlichen Rechts	84.000,00		84.000,00
3332	Kapitaltransferzahlungen von Beteiligungen			
3333	Kapitaltransferzahlungen von Unternehmen			
3334	Kapitaltransferzahlungen von Haushalten und Organisationen ohne Erwerbscharakter			
3335	Kapitaltransferzahlungen vom Ausland			
33	**Summe Einzahlungen investive Gebarung**	**154.000,00**	**70.000,00**	**84.000,00**
341	**Auszahlungen aus der Investitionstätigkeit**	**578.700,00**	**373.300,00**	**205.400,00**
3411	Auszahlungen für den Erwerb von immateriellem Vermögen	126.300,00	90.000,00	36.300,00
3412	Auszahlungen für den Erwerb von Grundstücken und Grundstückseinrichtungen	34.000,00		34.000,00

Vertretungskörper und allgemeine Verwaltung (Gruppe 0)

MVAG	Mittelverwendungs- und aufbringungsgruppen (1. und 2. Ebene)	VA 2022 inkl. NVA	VA 2022	1. NVA
3413	Auszahlungen für den Erwerb von Gebäuden und Bauten	78.500,00	40.000,00	38.500,00
3414	Auszahlungen für den Erwerb von technischen Anlagen, Fahrzeuge und Maschinen	4.000,00	4.000,00	
3415	Auszahlungen für den Erwerb von Amts-, Betriebs- und Geschäftsausstattung	178.300,00	149.300,00	29.000,00
3416	Auszahlungen für den Erwerb von Kulturgütern	157.600,00	90.000,00	67.600,00
3417	Auszahlungen für den Erwerb von Beteiligungen			
342	**Auszahlungen von gewährten Darlehen sowie gewährten Vorschüssen**	**70.000,00**	**70.000,00**	**0,00**
3421	Auszahlung von Darlehen an Träger des öffentlichen Rechts			
3422	Auszahlung von Darlehen an Beteiligungen			
3423	Auszahlung von Darlehen an Unternehmen und Haushalte			
3425	Auszahlungen von Vorschüssen und Anzahlungen	70.000,00	70.000,00	
343	**Auszahlungen aus Kapitaltransfers**	**0,00**	**0,00**	**0,00**
3431	Kapitaltransferzahlungen an Träger des öffentlichen Rechts			
3432	Kapitaltransferzahlungen an Beteiligungen			
3433	Kapitaltransferzahlungen an Unternehmen (Finanzunternehmen)			
3434	Kapitaltransferzahlungen an Haushalte und Organisationen ohne Erwerbscharakter			
3435	Kapitaltransferzahlungen an das Ausland			
34	**Summe Auszahlungen investive Gebarung**	**648.700,00**	**443.300,00**	**205.400,00**
SA2	**Saldo (2) Geldfluss aus der Investiven Gebarung (33 – 34)**	**-494.700,00**	**-373.300,00**	**-121.400,00**
SA3	**Saldo (3) Nettofinanzierungssaldo (Saldo 1 + Saldo 2)**	**-3.381.300,00**	**-3.289.200,00**	**-92.100,00**
351	**Einzahlungen aus der Aufnahme von Finanzschulden**	**90.000,00**	**252.000,00**	**-162.000,00**
3511	Einzahlungen aus empfangenen Darlehen von öffentlichen Körperschaften und Rechtsträgern			
3512	Einzahlungen aus empfangenen Darlehen von Beteiligungen			
3513	Einzahlungen aus empfangenen Darlehen von Unternehmen und privaten Haushalten			
3514	Einzahlungen aus Finanzschulden (Finanzunternehmen)	90.000,00	252.000,00	-162.000,00
353	**Einzahlungen infolge eines Kapitaltausch bei derivativen Finanzinstrumenten mit Grundgeschäft**	**0,00**	**0,00**	**0,00**
3530	Einzahlungen infolge eines Kapitaltausch bei derivativen Finanzinstrumenten mit Grundgeschäft			
355	**Einzahlungen aus dem Abgang von Finanzinstrumenten**	**0,00**	**0,00**	**0,00**
3550	Einzahlungen aus dem Abgang von Finanzinstrumenten			
35	**Summe Einzahlungen aus der Finanzierungstätigkeit**	**90.000,00**	**252.000,00**	**-162.000,00**
361	**Auszahlungen aus der Tilgung von Finanzschulden**	**23.100,00**	**23.100,00**	**0,00**
3611	Auszahlungen aus empfangenen Darlehen von öffentlichen Körperschaften und Rechtsträgern			

Vertretungskörper und allgemeine Verwaltung (Gruppe 0)

MVAG	Mittelverwendungs- und aufbringungsgruppen (1. und 2. Ebene)	VA 2022 inkl. NVA	VA 2022	1. NVA
3612	Auszahlungen aus empfangenen Darlehen von Beteiligungen			
3613	Auszahlungen aus empfangenen Darlehen von Unternehmen und privaten Haushalten			
3614	Auszahlungen aus Finanzschulden	23.100,00	23.100,00	
3615	Auszahlung aus der Rückzahlung von Leasingverbindlichkeiten			
363	**Auszahlungen infolge eines Kapitaltausch bei derivativen Finanzinstrumenten mit Grundgeschäft**	**0,00**	**0,00**	**0,00**
3630	Auszahlungen infolge eines Kapitaltausch bei derivativen Finanzinstrumenten mit Grundgeschäft			
365	**Auszahlungen für den Erwerb von Finanzinstrumenten**	**0,00**	**0,00**	**0,00**
3650	Auszahlungen für den Erwerb von Finanzinstrumenten			
36	**Summe Auszahlungen aus der Finanzierungstätigkeit**	**23.100,00**	**23.100,00**	**0,00**
SA4	**Saldo (4) Geldfluss aus der Finanzierungstätigkeit (35 – 36)**	**66.900,00**	**228.900,00**	**-162.000,00**
SA5	**Saldo (5) Geldfluss aus der voranschlagswirksamen Gebarung (Saldo 3 + Saldo 4)**	**-3.314.400,00**	**-3.060.300,00**	**-254.100,00**

Öffentliche Ordnung und Sicherheit (Gruppe 1)

MVAG	Mittelverwendungs- und aufbringungsgruppen (1. und 2. Ebene)	VA 2022 inkl. NVA	VA 2022	1. NVA
311	**Einzahlungen aus der operativen Verwaltungstätigkeit**	**200,00**	**200,00**	**0,00**
3111	Einzahlungen aus eigenen Abgaben			
3112	Einzahlungen aus Ertragsanteilen			
3113	Einzahlungen aus Gebühren			
3114	Einzahlungen aus Leistungen			
3115	Einzahlungen aus Besitz und wirtschaftlicher Tätigkeit			
3116	Einzahlungen aus Veräußerung von geringwertigen Wirtschaftsgütern (GWG) und sonstige Einzahlungen	200,00	200,00	
312	**Einzahlungen aus Transfers (ohne Kapitaltransfers)**	**80.000,00**	**80.000,00**	**0,00**
3121	Transferzahlungen von Trägern des öffentlichen Rechts	80.000,00	80.000,00	
3122	Transferzahlungen von Beteiligungen			
3123	Transferzahlungen von Unternehmen (inkl. Finanzunternehmen)			
3124	Transferzahlungen von Haushalte und Organisationen ohne Erwerbscharakter			
3125	Transferzahlungen vom Ausland			
3126	Investitions- und Tilgungszuschüsse zwischen Unternehmungen und Betrieben der Gebietskörperschaft und der Gebietskörperschaft			
313	**Einzahlungen aus Finanzerträgen**	**0,00**	**0,00**	**0,00**
3131	Einzahlungen aus Zinserträgen			
3133	Einzahlungen aus Gewinnentnahmen von marktbestimmten Betrieben			
3134	Sonstige Einzahlungen aus Finanzerträgen			
3135	Einzahlungen aus Dividenden/Gewinnausschüttungen			
31	**Summe Einzahlungen operative Gebarung**	**80.200,00**	**80.200,00**	**0,00**
321	**Auszahlungen aus Personalaufwand**	**0,00**	**0,00**	**0,00**
3211	Auszahlungen für Personalaufwand Bezüge, Nebengebühren, und Mehrleistungsvergütungen)			
3212	Auszahlungen für gesetzliche und freiwillige Sozialaufwendungen			
3213	Auszahlungen aus sonstigem Personalaufwand			
322	**Auszahlungen aus Sachaufwand (ohne Transferaufwand)**	**116.500,00**	**116.700,00**	**-200,00**
3221	Auszahlungen für Gebrauchs- und Verbrauchsgüter, Handelswaren	600,00		600,00
3222	Auszahlungen für Verwaltungs- und Betriebsaufwand	25.700,00	25.600,00	100,00
3223	Auszahlungen für Leasing- und Mietaufwand	60.100,00	61.000,00	-900,00
3224	Auszahlungen für Instandhaltung	1.500,00	1.500,00	
3225	Sonstige Auszahlungen aus Sachaufwand	28.600,00	28.600,00	
323	**Auszahlungen aus Transfers (ohne Kapitaltransfers)**	**95.900,00**	**95.900,00**	**0,00**
3231	Transferzahlungen an Träger des öffentlichen Rechts	90.000,00	90.000,00	
3232	Transferzahlungen an Beteiligungen			
3233	Transferzahlungen an Unternehmen (inkl. Finanzunternehmen)			

Öffentliche Ordnung und Sicherheit (Gruppe 1)

MVAG	Mittelverwendungs- und aufbringungsgruppen (1. und 2. Ebene)	VA 2022 inkl. NVA	VA 2022	1. NVA
3234	Transferzahlungen an Haushalte und Organisationen ohne Erwerbscharakter	5.900,00	5.900,00	
3235	Transferzahlungen an das Ausland			
3236	Investitions- und Tilgungszuschüsse zwischen Unternehmungen und Betrieben der Gebietskörperschaft und der Gebietskörperschaft			
324	**Auszahlungen aus Finanzaufwand**	**500,00**	**500,00**	**0,00**
3241	Auszahlungen für Zinsaufwand, für Finanzierungsleasing, für Forderungskauf, für Finanzschulden und derivative Finanzinstrumente m	500,00	500,00	
3242	Auszahlungen für Zinsen aus derivativen Finanzinstrumenten ohne Grundgeschäft			
3243	Auszahlung aus Gewinnentnahmen von marktbestimmten Betrieben			
3244	Sonstige Auszahlungen aus Finanzaufwendungen			
32	**Summe Auszahlungen operative Gebarung**	**212.900,00**	**213.100,00**	**-200,00**
SA1	**Saldo (1) Geldfluss aus der Operativen Gebarung (31 – 32)**	**-132.700,00**	**-132.900,00**	**200,00**
331	**Einzahlungen aus der Investitionstätigkeit**	**0,00**	**0,00**	**0,00**
3311	Einzahlungen aus der Veräußerung von immateriellem Vermögen			
3312	Einzahlungen aus der Veräußerung von Grundstücken und Grundstückeinrichtungen			
3313	Einzahlungen aus der Veräußerung von Gebäuden und Bauten			
3314	Einzahlungen aus der Veräußerung von technischen Anlagen, Fahrzeuge und Maschinen			
3315	Einzahlungen aus der Veräußerung von Amts-, Betriebs- und Geschäftsausstattung			
3316	Einzahlungen aus der Veräußerung von Kulturgütern			
3317	Einzahlungen aus der Veräußerung von Beteiligungen			
332	**Einzahlungen aus der Rückzahlung von Darlehen sowie gewährten Vorschüssen**	**0,00**	**0,00**	**0,00**
3321	Einzahlungen aus Darlehen an Träger des öffentlichen Rechts			
3322	Einzahlungen aus Darlehen an Beteiligungen			
3323	Einzahlungen aus Darlehen an Unternehmen und Haushalte			
3325	Einzahlungen aus Vorschüssen und Anzahlungen			
333	**Einzahlungen aus Kapitaltransfers**	**101.000,00**	**101.000,00**	**0,00**
3331	Kapitaltransferzahlungen von Trägern des öffentlichen Rechts	73.000,00	73.000,00	
3332	Kapitaltransferzahlungen von Beteiligungen			
3333	Kapitaltransferzahlungen von Unternehmen	28.000,00	28.000,00	
3334	Kapitaltransferzahlungen von Haushalten und Organisationen ohne Erwerbscharakter			
3335	Kapitaltransferzahlungen vom Ausland			
33	**Summe Einzahlungen investive Gebarung**	**101.000,00**	**101.000,00**	**0,00**
341	**Auszahlungen aus der Investitionstätigkeit**	**687.300,00**	**687.300,00**	**0,00**
3411	Auszahlungen für den Erwerb von immateriellem Vermögen			
3412	Auszahlungen für den Erwerb von Grundstücken und Grundstückseinrichtungen	8.000,00	8.000,00	

Öffentliche Ordnung und Sicherheit (Gruppe 1)

MVAG	Mittelverwendungs- und aufbringungsgruppen (1. und 2. Ebene)	VA 2022 inkl. NVA	VA 2022	1. NVA
3413	Auszahlungen für den Erwerb von Gebäuden und Bauten			
3414	Auszahlungen für den Erwerb von technischen Anlagen, Fahrzeuge und Maschinen	579.600,00	579.600,00	
3415	Auszahlungen für den Erwerb von Amts-, Betriebs- und Geschäftsausstattung	99.700,00	99.700,00	
3416	Auszahlungen für den Erwerb von Kulturgütern			
3417	Auszahlungen für den Erwerb von Beteiligungen			
342	**Auszahlungen von gewährten Darlehen sowie gewährten Vorschüssen**	**0,00**	**0,00**	**0,00**
3421	Auszahlung von Darlehen an Träger des öffentlichen Rechts			
3422	Auszahlung von Darlehen an Beteiligungen			
3423	Auszahlung von Darlehen an Unternehmen und Haushalte			
3425	Auszahlungen von Vorschüssen und Anzahlungen			
343	**Auszahlungen aus Kapitaltransfers**	**0,00**	**0,00**	**0,00**
3431	Kapitaltransferzahlungen an Träger des öffentlichen Rechts			
3432	Kapitaltransferzahlungen an Beteiligungen			
3433	Kapitaltransferzahlungen an Unternehmen (Finanzunternehmen)			
3434	Kapitaltransferzahlungen an Haushalte und Organisationen ohne Erwerbscharakter			
3435	Kapitaltransferzahlungen an das Ausland			
34	**Summe Auszahlungen investive Gebarung**	**687.300,00**	**687.300,00**	**0,00**
SA2	**Saldo (2) Geldfluss aus der Investiven Gebarung (33 – 34)**	**-586.300,00**	**-586.300,00**	**0,00**
SA3	**Saldo (3) Nettofinanzierungssaldo (Saldo 1 + Saldo 2)**	**-719.000,00**	**-719.200,00**	**200,00**
351	**Einzahlungen aus der Aufnahme von Finanzschulden**	**374.800,00**	**374.800,00**	**0,00**
3511	Einzahlungen aus empfangenen Darlehen von öffentlichen Körperschaften und Rechtsträgern			
3512	Einzahlungen aus empfangenen Darlehen von Beteiligungen			
3513	Einzahlungen aus empfangenen Darlehen von Unternehmen und privaten Haushalten			
3514	Einzahlungen aus Finanzschulden (Finanzunternehmen)	374.800,00	374.800,00	
353	**Einzahlungen infolge eines Kapitaltausch bei derivativen Finanzinstrumenten mit Grundgeschäft**	**0,00**	**0,00**	**0,00**
3530	Einzahlungen infolge eines Kapitaltausch bei derivativen Finanzinstrumenten mit Grundgeschäft			
355	**Einzahlungen aus dem Abgang von Finanzinstrumenten**	**0,00**	**0,00**	**0,00**
3550	Einzahlungen aus dem Abgang von Finanzinstrumenten			
35	**Summe Einzahlungen aus der Finanzierungstätigkeit**	**374.800,00**	**374.800,00**	**0,00**
361	**Auszahlungen aus der Tilgung von Finanzschulden**	**0,00**	**0,00**	**0,00**
3611	Auszahlungen aus empfangenen Darlehen von öffentlichen Körperschaften und Rechtsträgern			

Öffentliche Ordnung und Sicherheit (Gruppe 1)

MVAG	Mittelverwendungs- und aufbringungsgruppen (1. und 2. Ebene)	VA 2022 inkl. NVA	VA 2022	1. NVA
3612	Auszahlungen aus empfangenen Darlehen von Beteiligungen			
3613	Auszahlungen aus empfangenen Darlehen von Unternehmen und privaten Haushalten			
3614	Auszahlungen aus Finanzschulden			
3615	Auszahlung aus der Rückzahlung von Leasingverbindlichkeiten			
363	**Auszahlungen infolge eines Kapitaltausch bei derivativen Finanzinstrumenten mit Grundgeschäft**	**0,00**	**0,00**	**0,00**
3630	Auszahlungen infolge eines Kapitaltausch bei derivativen Finanzinstrumenten mit Grundgeschäft			
365	**Auszahlungen für den Erwerb von Finanzinstrumenten**	**0,00**	**0,00**	**0,00**
3650	Auszahlungen für den Erwerb von Finanzinstrumenten			
36	**Summe Auszahlungen aus der Finanzierungstätigkeit**	**0,00**	**0,00**	**0,00**
SA4	**Saldo (4) Geldfluss aus der Finanzierungstätigkeit (35 – 36)**	**374.800,00**	**374.800,00**	**0,00**
SA5	**Saldo (5) Geldfluss aus der voranschlagswirksamen Gebarung (Saldo 3 + Saldo 4)**	**-344.200,00**	**-344.400,00**	**200,00**

Unterricht, Erziehung, Sport und Wissenschaft (Gruppe 2)

MVAG	Mittelverwendungs- und aufbringungsgruppen (1. und 2. Ebene)	VA 2022 inkl. NVA	VA 2022	1. NVA
311	**Einzahlungen aus der operativen Verwaltungstätigkeit**	**796.400,00**	**795.400,00**	**1.000,00**
3111	Einzahlungen aus eigenen Abgaben			
3112	Einzahlungen aus Ertragsanteilen			
3113	Einzahlungen aus Gebühren			
3114	Einzahlungen aus Leistungen	563.000,00	562.600,00	400,00
3115	Einzahlungen aus Besitz und wirtschaftlicher Tätigkeit	6.800,00	6.800,00	
3116	Einzahlungen aus Veräußerung von geringwertigen Wirtschaftsgütern (GWG) und sonstige Einzahlungen	226.600,00	226.000,00	600,00
312	**Einzahlungen aus Transfers (ohne Kapitaltransfers)**	**271.000,00**	**227.000,00**	**44.000,00**
3121	Transferzahlungen von Trägern des öffentlichen Rechts	271.000,00	227.000,00	44.000,00
3122	Transferzahlungen von Beteiligungen			
3123	Transferzahlungen von Unternehmen (inkl. Finanzunternehmen)			
3124	Transferzahlungen von Haushalte und Organisationen ohne Erwerbscharakter			
3125	Transferzahlungen vom Ausland			
3126	Investitions- und Tilgungszuschüsse zwischen Unternehmungen und Betrieben der Gebietskörperschaft und der Gebietskörperschaft			
313	**Einzahlungen aus Finanzerträgen**	**0,00**	**0,00**	**0,00**
3131	Einzahlungen aus Zinserträgen			
3133	Einzahlungen aus Gewinnentnahmen von marktbestimmten Betrieben			
3134	Sonstige Einzahlungen aus Finanzerträgen			
3135	Einzahlungen aus Dividenden/Gewinnausschüttungen			
31	**Summe Einzahlungen operative Gebarung**	**1.067.400,00**	**1.022.400,00**	**45.000,00**
321	**Auszahlungen aus Personalaufwand**	**2.158.100,00**	**2.158.100,00**	**0,00**
3211	Auszahlungen für Personalaufwand Bezüge, Nebengebühren, und Mehrleistungsvergütungen)	1.688.800,00	1.688.800,00	
3212	Auszahlungen für gesetzliche und freiwillige Sozialaufwendungen	469.300,00	469.300,00	
3213	Auszahlungen aus sonstigem Personalaufwand			
322	**Auszahlungen aus Sachaufwand (ohne Transferaufwand)**	**3.315.200,00**	**3.303.200,00**	**12.000,00**
3221	Auszahlungen für Gebrauchs- und Verbrauchsgüter, Handelswaren	469.300,00	469.300,00	
3222	Auszahlungen für Verwaltungs- und Betriebsaufwand	173.000,00	148.700,00	24.300,00
3223	Auszahlungen für Leasing- und Mietaufwand	752.300,00	766.600,00	-14.300,00
3224	Auszahlungen für Instandhaltung	153.600,00	153.600,00	
3225	Sonstige Auszahlungen aus Sachaufwand	1.767.000,00	1.765.000,00	2.000,00
323	**Auszahlungen aus Transfers (ohne Kapitaltransfers)**	**202.800,00**	**172.800,00**	**30.000,00**
3231	Transferzahlungen an Träger des öffentlichen Rechts			
3232	Transferzahlungen an Beteiligungen			
3233	Transferzahlungen an Unternehmen (inkl. Finanzunternehmen)	39.400,00	39.400,00	

Unterricht, Erziehung, Sport und Wissenschaft (Gruppe 2)

MVAG	Mittelverwendungs- und aufbringungsgruppen (1. und 2. Ebene)	VA 2022 inkl. NVA	VA 2022	1. NVA
3234	Transferzahlungen an Haushalte und Organisationen ohne Erwerbscharakter	163.400,00	133.400,00	30.000,00
3235	Transferzahlungen an das Ausland			
3236	Investitions- und Tilgungszuschüsse zwischen Unternehmungen und Betrieben der Gebietskörperschaft und der Gebietskörperschaft			
324	**Auszahlungen aus Finanzaufwand**	**0,00**	**0,00**	**0,00**
3241	Auszahlungen für Zinsaufwand, für Finanzierungsleasing, für Forderungskauf, für Finanzschulden und derivative Finanzinstrumente m			
3242	Auszahlungen für Zinsen aus derivativen Finanzinstrumenten ohne Grundgeschäft			
3243	Auszahlung aus Gewinnentnahmen von marktbestimmten Betrieben			
3244	Sonstige Auszahlungen aus Finanzaufwendungen			
32	**Summe Auszahlungen operative Gebarung**	**5.676.100,00**	**5.634.100,00**	**42.000,00**
SA1	**Saldo (1) Geldfluss aus der Operativen Gebarung (31 – 32)**	**-4.608.700,00**	**-4.611.700,00**	**3.000,00**
331	**Einzahlungen aus der Investitionstätigkeit**	**0,00**	**0,00**	**0,00**
3311	Einzahlungen aus der Veräußerung von immateriellem Vermögen			
3312	Einzahlungen aus der Veräußerung von Grundstücken und Grundstückeinrichtungen			
3313	Einzahlungen aus der Veräußerung von Gebäuden und Bauten			
3314	Einzahlungen aus der Veräußerung von technischen Anlagen, Fahrzeuge und Maschinen			
3315	Einzahlungen aus der Veräußerung von Amts-, Betriebs- und Geschäftsausstattung			
3316	Einzahlungen aus der Veräußerung von Kulturgütern			
3317	Einzahlungen aus der Veräußerung von Beteiligungen			
332	**Einzahlungen aus der Rückzahlung von Darlehen sowie gewährten Vorschüssen**	**0,00**	**0,00**	**0,00**
3321	Einzahlungen aus Darlehen an Träger des öffentlichen Rechts			
3322	Einzahlungen aus Darlehen an Beteiligungen			
3323	Einzahlungen aus Darlehen an Unternehmen und Haushalte			
3325	Einzahlungen aus Vorschüssen und Anzahlungen			
333	**Einzahlungen aus Kapitaltransfers**	**0,00**	**0,00**	**0,00**
3331	Kapitaltransferzahlungen von Trägern des öffentlichen Rechts			
3332	Kapitaltransferzahlungen von Beteiligungen			
3333	Kapitaltransferzahlungen von Unternehmen			
3334	Kapitaltransferzahlungen von Haushalten und Organisationen ohne Erwerbscharakter			
3335	Kapitaltransferzahlungen vom Ausland			
33	**Summe Einzahlungen investive Gebarung**	**0,00**	**0,00**	**0,00**
341	**Auszahlungen aus der Investitionstätigkeit**	**69.400,00**	**59.400,00**	**10.000,00**
3411	Auszahlungen für den Erwerb von immateriellem Vermögen			
3412	Auszahlungen für den Erwerb von Grundstücken und Grundstückseinrichtungen			

Unterricht, Erziehung, Sport und Wissenschaft (Gruppe 2)

MVAG	Mittelverwendungs- und aufbringungsgruppen (1. und 2. Ebene)	VA 2022 inkl. NVA	VA 2022	1. NVA
3413	Auszahlungen für den Erwerb von Gebäuden und Bauten			
3414	Auszahlungen für den Erwerb von technischen Anlagen, Fahrzeuge und Maschinen			
3415	Auszahlungen für den Erwerb von Amts-, Betriebs- und Geschäftsausstattung	69.400,00	59.400,00	10.000,00
3416	Auszahlungen für den Erwerb von Kulturgütern			
3417	Auszahlungen für den Erwerb von Beteiligungen			
342	**Auszahlungen von gewährten Darlehen sowie gewährten Vorschüssen**	**0,00**	**0,00**	**0,00**
3421	Auszahlung von Darlehen an Träger des öffentlichen Rechts			
3422	Auszahlung von Darlehen an Beteiligungen			
3423	Auszahlung von Darlehen an Unternehmen und Haushalte			
3425	Auszahlungen von Vorschüssen und Anzahlungen			
343	**Auszahlungen aus Kapitaltransfers**	**0,00**	**0,00**	**0,00**
3431	Kapitaltransferzahlungen an Träger des öffentlichen Rechts			
3432	Kapitaltransferzahlungen an Beteiligungen			
3433	Kapitaltransferzahlungen an Unternehmen (Finanzunternehmen)			
3434	Kapitaltransferzahlungen an Haushalte und Organisationen ohne Erwerbscharakter			
3435	Kapitaltransferzahlungen an das Ausland			
34	**Summe Auszahlungen investive Gebarung**	**69.400,00**	**59.400,00**	**10.000,00**
SA2	**Saldo (2) Geldfluss aus der Investiven Gebarung (33 – 34)**	**-69.400,00**	**-59.400,00**	**-10.000,00**
SA3	**Saldo (3) Nettofinanzierungssaldo (Saldo 1 + Saldo 2)**	**-4.678.100,00**	**-4.671.100,00**	**-7.000,00**
351	**Einzahlungen aus der Aufnahme von Finanzschulden**	**0,00**	**0,00**	**0,00**
3511	Einzahlungen aus empfangenen Darlehen von öffentlichen Körperschaften und Rechtsträgern			
3512	Einzahlungen aus empfangenen Darlehen von Beteiligungen			
3513	Einzahlungen aus empfangenen Darlehen von Unternehmen und privaten Haushalten			
3514	Einzahlungen aus Finanzschulden (Finanzunternehmen)			
353	**Einzahlungen infolge eines Kapitaltausch bei derivativen Finanzinstrumenten mit Grundgeschäft**	**0,00**	**0,00**	**0,00**
3530	Einzahlungen infolge eines Kapitaltausch bei derivativen Finanzinstrumenten mit Grundgeschäft			
355	**Einzahlungen aus dem Abgang von Finanzinstrumenten**	**0,00**	**0,00**	**0,00**
3550	Einzahlungen aus dem Abgang von Finanzinstrumenten			
35	**Summe Einzahlungen aus der Finanzierungstätigkeit**	**0,00**	**0,00**	**0,00**
361	**Auszahlungen aus der Tilgung von Finanzschulden**	**0,00**	**0,00**	**0,00**
3611	Auszahlungen aus empfangenen Darlehen von öffentlichen Körperschaften und Rechtsträgern			

Unterricht, Erziehung, Sport und Wissenschaft (Gruppe 2)

MVAG	Mittelverwendungs- und aufbringungsgruppen (1. und 2. Ebene)	VA 2022 inkl. NVA	VA 2022	1. NVA
3612	Auszahlungen aus empfangenen Darlehen von Beteiligungen			
3613	Auszahlungen aus empfangenen Darlehen von Unternehmen und privaten Haushalten			
3614	Auszahlungen aus Finanzschulden			
3615	Auszahlung aus der Rückzahlung von Leasingverbindlichkeiten			
363	**Auszahlungen infolge eines Kapitaltausch bei derivativen Finanzinstrumenten mit Grundgeschäft**	**0,00**	**0,00**	**0,00**
3630	Auszahlungen infolge eines Kapitaltausch bei derivativen Finanzinstrumenten mit Grundgeschäft			
365	**Auszahlungen für den Erwerb von Finanzinstrumenten**	**0,00**	**0,00**	**0,00**
3650	Auszahlungen für den Erwerb von Finanzinstrumenten			
36	**Summe Auszahlungen aus der Finanzierungstätigkeit**	**0,00**	**0,00**	**0,00**
SA4	**Saldo (4) Geldfluss aus der Finanzierungstätigkeit (35 – 36)**	**0,00**	**0,00**	**0,00**
SA5	**Saldo (5) Geldfluss aus der voranschlagswirksamen Gebarung (Saldo 3 + Saldo 4)**	**-4.678.100,00**	**-4.671.100,00**	**-7.000,00**

Kunst, Kultur und Kultus (Gruppe 3)

MVAG	Mittelverwendungs- und aufbringungsgruppen (1. und 2. Ebene)	VA 2022 inkl. NVA	VA 2022	1. NVA
311	**Einzahlungen aus der operativen Verwaltungstätigkeit**	**168.300,00**	**161.300,00**	**7.000,00**
3111	Einzahlungen aus eigenen Abgaben			
3112	Einzahlungen aus Ertragsanteilen			
3113	Einzahlungen aus Gebühren			
3114	Einzahlungen aus Leistungen	120.300,00	117.800,00	2.500,00
3115	Einzahlungen aus Besitz und wirtschaftlicher Tätigkeit	3.000,00	3.000,00	
3116	Einzahlungen aus Veräußerung von geringwertigen Wirtschaftsgütern (GWG) und sonstige Einzahlungen	45.000,00	40.500,00	4.500,00
312	**Einzahlungen aus Transfers (ohne Kapitaltransfers)**	**170.100,00**	**166.100,00**	**4.000,00**
3121	Transferzahlungen von Trägern des öffentlichen Rechts	170.100,00	166.100,00	4.000,00
3122	Transferzahlungen von Beteiligungen			
3123	Transferzahlungen von Unternehmen (inkl. Finanzunternehmen)			
3124	Transferzahlungen von Haushalte und Organisationen ohne Erwerbscharakter			
3125	Transferzahlungen vom Ausland			
3126	Investitions- und Tilgungszuschüsse zwischen Unternehmungen und Betrieben der Gebietskörperschaft und der Gebietskörperschaft			
313	**Einzahlungen aus Finanzerträgen**	**0,00**	**0,00**	**0,00**
3131	Einzahlungen aus Zinserträgen			
3133	Einzahlungen aus Gewinnentnahmen von marktbestimmten Betrieben			
3134	Sonstige Einzahlungen aus Finanzerträgen			
3135	Einzahlungen aus Dividenden/Gewinnausschüttungen			
31	**Summe Einzahlungen operative Gebarung**	**338.400,00**	**327.400,00**	**11.000,00**
321	**Auszahlungen aus Personalaufwand**	**613.400,00**	**586.200,00**	**27.200,00**
3211	Auszahlungen für Personalaufwand Bezüge, Nebengebühren, und Mehrleistungsvergütungen)	378.100,00	378.100,00	
3212	Auszahlungen für gesetzliche und freiwillige Sozialaufwendungen	235.300,00	208.100,00	27.200,00
3213	Auszahlungen aus sonstigem Personalaufwand			
322	**Auszahlungen aus Sachaufwand (ohne Transferaufwand)**	**667.900,00**	**604.100,00**	**63.800,00**
3221	Auszahlungen für Gebrauchs- und Verbrauchsgüter, Handelswaren	48.400,00	48.100,00	300,00
3222	Auszahlungen für Verwaltungs- und Betriebsaufwand	70.800,00	60.700,00	10.100,00
3223	Auszahlungen für Leasing- und Mietaufwand	127.200,00	127.600,00	-400,00
3224	Auszahlungen für Instandhaltung	112.500,00	112.500,00	
3225	Sonstige Auszahlungen aus Sachaufwand	309.000,00	255.200,00	53.800,00
323	**Auszahlungen aus Transfers (ohne Kapitaltransfers)**	**5.000,00**	**5.000,00**	**0,00**
3231	Transferzahlungen an Träger des öffentlichen Rechts			
3232	Transferzahlungen an Beteiligungen			
3233	Transferzahlungen an Unternehmen (inkl. Finanzunternehmen)			

Kunst, Kultur und Kultus (Gruppe 3)

MVAG	Mittelverwendungs- und aufbringungsgruppen (1. und 2. Ebene)	VA 2022 inkl. NVA	VA 2022	1. NVA
3234	Transferzahlungen an Haushalte und Organisationen ohne Erwerbscharakter	5.000,00	5.000,00	
3235	Transferzahlungen an das Ausland			
3236	Investitions- und Tilgungszuschüsse zwischen Unternehmungen und Betrieben der Gebietskörperschaft und der Gebietskörperschaft			
324	**Auszahlungen aus Finanzaufwand**	**600,00**	**0,00**	**600,00**
3241	Auszahlungen für Zinsaufwand, für Finanzierungsleasing, für Forderungskauf, für Finanzschulden und derivative Finanzinstrumente m			
3242	Auszahlungen für Zinsen aus derivativen Finanzinstrumenten ohne Grundgeschäft			
3243	Auszahlung aus Gewinnentnahmen von marktbestimmten Betrieben			
3244	Sonstige Auszahlungen aus Finanzaufwendungen	600,00		600,00
32	**Summe Auszahlungen operative Gebarung**	**1.286.900,00**	**1.195.300,00**	**91.600,00**
SA1	**Saldo (1) Geldfluss aus der Operativen Gebarung (31 – 32)**	**-948.500,00**	**-867.900,00**	**-80.600,00**
331	**Einzahlungen aus der Investitionstätigkeit**	**0,00**	**0,00**	**0,00**
3311	Einzahlungen aus der Veräußerung von immateriellem Vermögen			
3312	Einzahlungen aus der Veräußerung von Grundstücken und Grundstückeinrichtungen			
3313	Einzahlungen aus der Veräußerung von Gebäuden und Bauten			
3314	Einzahlungen aus der Veräußerung von technischen Anlagen, Fahrzeuge und Maschinen			
3315	Einzahlungen aus der Veräußerung von Amts-, Betriebs- und Geschäftsausstattung			
3316	Einzahlungen aus der Veräußerung von Kulturgütern			
3317	Einzahlungen aus der Veräußerung von Beteiligungen			
332	**Einzahlungen aus der Rückzahlung von Darlehen sowie gewährten Vorschüssen**	**0,00**	**0,00**	**0,00**
3321	Einzahlungen aus Darlehen an Träger des öffentlichen Rechts			
3322	Einzahlungen aus Darlehen an Beteiligungen			
3323	Einzahlungen aus Darlehen an Unternehmen und Haushalte			
3325	Einzahlungen aus Vorschüssen und Anzahlungen			
333	**Einzahlungen aus Kapitaltransfers**	**5.600,00**	**100.000,00**	**-94.400,00**
3331	Kapitaltransferzahlungen von Trägern des öffentlichen Rechts	5.600,00	100.000,00	-94.400,00
3332	Kapitaltransferzahlungen von Beteiligungen			
3333	Kapitaltransferzahlungen von Unternehmen			
3334	Kapitaltransferzahlungen von Haushalten und Organisationen ohne Erwerbscharakter			
3335	Kapitaltransferzahlungen vom Ausland			
33	**Summe Einzahlungen investive Gebarung**	**5.600,00**	**100.000,00**	**-94.400,00**
341	**Auszahlungen aus der Investitionstätigkeit**	**140.400,00**	**232.300,00**	**-91.900,00**
3411	Auszahlungen für den Erwerb von immateriellem Vermögen	15.600,00		15.600,00
3412	Auszahlungen für den Erwerb von Grundstücken und Grundstückseinrichtungen	85.000,00	200.000,00	-115.000,00

Kunst, Kultur und Kultus (Gruppe 3)

MVAG	Mittelverwendungs- und aufbringungsgruppen (1. und 2. Ebene)	VA 2022 inkl. NVA	VA 2022	1. NVA
3413	Auszahlungen für den Erwerb von Gebäuden und Bauten			
3414	Auszahlungen für den Erwerb von technischen Anlagen, Fahrzeuge und Maschinen			
3415	Auszahlungen für den Erwerb von Amts-, Betriebs- und Geschäftsausstattung	39.800,00	32.300,00	7.500,00
3416	Auszahlungen für den Erwerb von Kulturgütern			
3417	Auszahlungen für den Erwerb von Beteiligungen			
342	**Auszahlungen von gewährten Darlehen sowie gewährten Vorschüssen**	**0,00**	**0,00**	**0,00**
3421	Auszahlung von Darlehen an Träger des öffentlichen Rechts			
3422	Auszahlung von Darlehen an Beteiligungen			
3423	Auszahlung von Darlehen an Unternehmen und Haushalte			
3425	Auszahlungen von Vorschüssen und Anzahlungen			
343	**Auszahlungen aus Kapitaltransfers**	**0,00**	**0,00**	**0,00**
3431	Kapitaltransferzahlungen an Träger des öffentlichen Rechts			
3432	Kapitaltransferzahlungen an Beteiligungen			
3433	Kapitaltransferzahlungen an Unternehmen (Finanzunternehmen)			
3434	Kapitaltransferzahlungen an Haushalte und Organisationen ohne Erwerbscharakter			
3435	Kapitaltransferzahlungen an das Ausland			
34	**Summe Auszahlungen investive Gebarung**	**140.400,00**	**232.300,00**	**-91.900,00**
SA2	**Saldo (2) Geldfluss aus der Investiven Gebarung (33 – 34)**	**-134.800,00**	**-132.300,00**	**-2.500,00**
SA3	**Saldo (3) Nettofinanzierungssaldo (Saldo 1 + Saldo 2)**	**-1.083.300,00**	**-1.000.200,00**	**-83.100,00**
351	**Einzahlungen aus der Aufnahme von Finanzschulden**	**57.500,00**	**100.000,00**	**-42.500,00**
3511	Einzahlungen aus empfangenen Darlehen von öffentlichen Körperschaften und Rechtsträgern			
3512	Einzahlungen aus empfangenen Darlehen von Beteiligungen			
3513	Einzahlungen aus empfangenen Darlehen von Unternehmen und privaten Haushalten			
3514	Einzahlungen aus Finanzschulden (Finanzunternehmen)	57.500,00	100.000,00	-42.500,00
353	**Einzahlungen infolge eines Kapitaltausch bei derivativen Finanzinstrumenten mit Grundgeschäft**	**0,00**	**0,00**	**0,00**
3530	Einzahlungen infolge eines Kapitaltausch bei derivativen Finanzinstrumenten mit Grundgeschäft			
355	**Einzahlungen aus dem Abgang von Finanzinstrumenten**	**0,00**	**0,00**	**0,00**
3550	Einzahlungen aus dem Abgang von Finanzinstrumenten			
35	**Summe Einzahlungen aus der Finanzierungstätigkeit**	**57.500,00**	**100.000,00**	**-42.500,00**
361	**Auszahlungen aus der Tilgung von Finanzschulden**	**0,00**	**0,00**	**0,00**
3611	Auszahlungen aus empfangenen Darlehen von öffentlichen Körperschaften und Rechtsträgern			

Kunst, Kultur und Kultus (Gruppe 3)

MVAG	Mittelverwendungs- und aufbringungsgruppen (1. und 2. Ebene)	VA 2022 inkl. NVA	VA 2022	1. NVA
3612	Auszahlungen aus empfangenen Darlehen von Beteiligungen			
3613	Auszahlungen aus empfangenen Darlehen von Unternehmen und privaten Haushalten			
3614	Auszahlungen aus Finanzschulden			
3615	Auszahlung aus der Rückzahlung von Leasingverbindlichkeiten			
363	**Auszahlungen infolge eines Kapitaltausch bei derivativen Finanzinstrumenten mit Grundgeschäft**	**0,00**	**0,00**	**0,00**
3630	Auszahlungen infolge eines Kapitaltausch bei derivativen Finanzinstrumenten mit Grundgeschäft			
365	**Auszahlungen für den Erwerb von Finanzinstrumenten**	**0,00**	**0,00**	**0,00**
3650	Auszahlungen für den Erwerb von Finanzinstrumenten			
36	**Summe Auszahlungen aus der Finanzierungstätigkeit**	**0,00**	**0,00**	**0,00**
SA4	**Saldo (4) Geldfluss aus der Finanzierungstätigkeit (35 – 36)**	**57.500,00**	**100.000,00**	**-42.500,00**
SA5	**Saldo (5) Geldfluss aus der voranschlagswirksamen Gebarung (Saldo 3 + Saldo 4)**	**-1.025.800,00**	**-900.200,00**	**-125.600,00**

Soziale Wohlfahrt und Wohnbauförderung (Gruppe 4)

MVAG	Mittelverwendungs- und aufbringungsgruppen (1. und 2. Ebene)	VA 2022 inkl. NVA	VA 2022	1. NVA
311	**Einzahlungen aus der operativen Verwaltungstätigkeit**	**28.200,00**	**27.600,00**	**600,00**
3111	Einzahlungen aus eigenen Abgaben			
3112	Einzahlungen aus Ertragsanteilen			
3113	Einzahlungen aus Gebühren			
3114	Einzahlungen aus Leistungen	23.000,00	23.000,00	
3115	Einzahlungen aus Besitz und wirtschaftlicher Tätigkeit			
3116	Einzahlungen aus Veräußerung von geringwertigen Wirtschaftsgütern (GWG) und sonstige Einzahlungen	5.200,00	4.600,00	600,00
312	**Einzahlungen aus Transfers (ohne Kapitaltransfers)**	**14.000,00**	**13.000,00**	**1.000,00**
3121	Transferzahlungen von Trägern des öffentlichen Rechts	12.000,00	12.000,00	
3122	Transferzahlungen von Beteiligungen			
3123	Transferzahlungen von Unternehmen (inkl. Finanzunternehmen)			
3124	Transferzahlungen von Haushalte und Organisationen ohne Erwerbscharakter	2.000,00	1.000,00	1.000,00
3125	Transferzahlungen vom Ausland			
3126	Investitions- und Tilgungszuschüsse zwischen Unternehmungen und Betrieben der Gebietskörperschaft und der Gebietskörperschaft			
313	**Einzahlungen aus Finanzerträgen**	**0,00**	**0,00**	**0,00**
3131	Einzahlungen aus Zinserträgen			
3133	Einzahlungen aus Gewinnentnahmen von marktbestimmten Betrieben			
3134	Sonstige Einzahlungen aus Finanzerträgen			
3135	Einzahlungen aus Dividenden/Gewinnausschüttungen			
31	**Summe Einzahlungen operative Gebarung**	**42.200,00**	**40.600,00**	**1.600,00**
321	**Auszahlungen aus Personalaufwand**	**57.700,00**	**57.700,00**	**0,00**
3211	Auszahlungen für Personalaufwand Bezüge, Nebengebühren, und Mehrleistungsvergütungen)	46.000,00	46.000,00	
3212	Auszahlungen für gesetzliche und freiwillige Sozialaufwendungen	11.700,00	11.700,00	
3213	Auszahlungen aus sonstigem Personalaufwand			
322	**Auszahlungen aus Sachaufwand (ohne Transferaufwand)**	**153.700,00**	**151.700,00**	**2.000,00**
3221	Auszahlungen für Gebrauchs- und Verbrauchsgüter, Handelswaren	2.200,00	2.200,00	
3222	Auszahlungen für Verwaltungs- und Betriebsaufwand	300,00	300,00	
3223	Auszahlungen für Leasing- und Mietaufwand			
3224	Auszahlungen für Instandhaltung			
3225	Sonstige Auszahlungen aus Sachaufwand	151.200,00	149.200,00	2.000,00
323	**Auszahlungen aus Transfers (ohne Kapitaltransfers)**	**2.411.300,00**	**2.401.300,00**	**10.000,00**
3231	Transferzahlungen an Träger des öffentlichen Rechts	2.350.000,00	2.350.000,00	
3232	Transferzahlungen an Beteiligungen			
3233	Transferzahlungen an Unternehmen (inkl. Finanzunternehmen)			

Soziale Wohlfahrt und Wohnbauförderung (Gruppe 4)

MVAG	Mittelverwendungs- und aufbringungsgruppen (1. und 2. Ebene)	VA 2022 inkl. NVA	VA 2022	1. NVA
3234	Transferzahlungen an Haushalte und Organisationen ohne Erwerbscharakter	61.300,00	51.300,00	10.000,00
3235	Transferzahlungen an das Ausland			
3236	Investitions- und Tilgungszuschüsse zwischen Unternehmungen und Betrieben der Gebietskörperschaft und der Gebietskörperschaft			
324	**Auszahlungen aus Finanzaufwand**	**0,00**	**0,00**	**0,00**
3241	Auszahlungen für Zinsaufwand, für Finanzierungsleasing, für Forderungskauf, für Finanzschulden und derivative Finanzinstrumente m			
3242	Auszahlungen für Zinsen aus derivativen Finanzinstrumenten ohne Grundgeschäft			
3243	Auszahlung aus Gewinnentnahmen von marktbestimmten Betrieben			
3244	Sonstige Auszahlungen aus Finanzaufwendungen			
32	**Summe Auszahlungen operative Gebarung**	**2.622.700,00**	**2.610.700,00**	**12.000,00**
SA1	**Saldo (1) Geldfluss aus der Operativen Gebarung (31 – 32)**	**-2.580.500,00**	**-2.570.100,00**	**-10.400,00**
331	**Einzahlungen aus der Investitionstätigkeit**	**0,00**	**0,00**	**0,00**
3311	Einzahlungen aus der Veräußerung von immateriellem Vermögen			
3312	Einzahlungen aus der Veräußerung von Grundstücken und Grundstückeinrichtungen			
3313	Einzahlungen aus der Veräußerung von Gebäuden und Bauten			
3314	Einzahlungen aus der Veräußerung von technischen Anlagen, Fahrzeuge und Maschinen			
3315	Einzahlungen aus der Veräußerung von Amts-, Betriebs- und Geschäftsausstattung			
3316	Einzahlungen aus der Veräußerung von Kulturgütern			
3317	Einzahlungen aus der Veräußerung von Beteiligungen			
332	**Einzahlungen aus der Rückzahlung von Darlehen sowie gewährten Vorschüssen**	**0,00**	**0,00**	**0,00**
3321	Einzahlungen aus Darlehen an Träger des öffentlichen Rechts			
3322	Einzahlungen aus Darlehen an Beteiligungen			
3323	Einzahlungen aus Darlehen an Unternehmen und Haushalte			
3325	Einzahlungen aus Vorschüssen und Anzahlungen			
333	**Einzahlungen aus Kapitaltransfers**	**0,00**	**0,00**	**0,00**
3331	Kapitaltransferzahlungen von Trägern des öffentlichen Rechts			
3332	Kapitaltransferzahlungen von Beteiligungen			
3333	Kapitaltransferzahlungen von Unternehmen			
3334	Kapitaltransferzahlungen von Haushalten und Organisationen ohne Erwerbscharakter			
3335	Kapitaltransferzahlungen vom Ausland			
33	**Summe Einzahlungen investive Gebarung**	**0,00**	**0,00**	**0,00**
341	**Auszahlungen aus der Investitionstätigkeit**	**1.000,00**	**1.000,00**	**0,00**
3411	Auszahlungen für den Erwerb von immateriellem Vermögen			
3412	Auszahlungen für den Erwerb von Grundstücken und Grundstückseinrichtungen			

Soziale Wohlfahrt und Wohnbauförderung (Gruppe 4)

MVAG	Mittelverwendungs- und aufbringungsgruppen (1. und 2. Ebene)	VA 2022 inkl. NVA	VA 2022	1. NVA
3413	Auszahlungen für den Erwerb von Gebäuden und Bauten			
3414	Auszahlungen für den Erwerb von technischen Anlagen, Fahrzeuge und Maschinen			
3415	Auszahlungen für den Erwerb von Amts-, Betriebs- und Geschäftsausstattung	1.000,00	1.000,00	
3416	Auszahlungen für den Erwerb von Kulturgütern			
3417	Auszahlungen für den Erwerb von Beteiligungen			
342	**Auszahlungen von gewährten Darlehen sowie gewährten Vorschüssen**	**0,00**	**0,00**	**0,00**
3421	Auszahlung von Darlehen an Träger des öffentlichen Rechts			
3422	Auszahlung von Darlehen an Beteiligungen			
3423	Auszahlung von Darlehen an Unternehmen und Haushalte			
3425	Auszahlungen von Vorschüssen und Anzahlungen			
343	**Auszahlungen aus Kapitaltransfers**	**0,00**	**0,00**	**0,00**
3431	Kapitaltransferzahlungen an Träger des öffentlichen Rechts			
3432	Kapitaltransferzahlungen an Beteiligungen			
3433	Kapitaltransferzahlungen an Unternehmen (Finanzunternehmen)			
3434	Kapitaltransferzahlungen an Haushalte und Organisationen ohne Erwerbscharakter			
3435	Kapitaltransferzahlungen an das Ausland			
34	**Summe Auszahlungen investive Gebarung**	**1.000,00**	**1.000,00**	**0,00**
SA2	**Saldo (2) Geldfluss aus der Investiven Gebarung (33 – 34)**	**-1.000,00**	**-1.000,00**	**0,00**
SA3	**Saldo (3) Nettofinanzierungssaldo (Saldo 1 + Saldo 2)**	**-2.581.500,00**	**-2.571.100,00**	**-10.400,00**
351	**Einzahlungen aus der Aufnahme von Finanzschulden**	**0,00**	**0,00**	**0,00**
3511	Einzahlungen aus empfangenen Darlehen von öffentlichen Körperschaften und Rechtsträgern			
3512	Einzahlungen aus empfangenen Darlehen von Beteiligungen			
3513	Einzahlungen aus empfangenen Darlehen von Unternehmen und privaten Haushalten			
3514	Einzahlungen aus Finanzschulden (Finanzunternehmen)			
353	**Einzahlungen infolge eines Kapitaltausch bei derivativen Finanzinstrumenten mit Grundgeschäft**	**0,00**	**0,00**	**0,00**
3530	Einzahlungen infolge eines Kapitaltausch bei derivativen Finanzinstrumenten mit Grundgeschäft			
355	**Einzahlungen aus dem Abgang von Finanzinstrumenten**	**0,00**	**0,00**	**0,00**
3550	Einzahlungen aus dem Abgang von Finanzinstrumenten			
35	**Summe Einzahlungen aus der Finanzierungstätigkeit**	**0,00**	**0,00**	**0,00**
361	**Auszahlungen aus der Tilgung von Finanzschulden**	**0,00**	**0,00**	**0,00**
3611	Auszahlungen aus empfangenen Darlehen von öffentlichen Körperschaften und Rechtsträgern			

Soziale Wohlfahrt und Wohnbauförderung (Gruppe 4)

MVAG	Mittelverwendungs- und aufbringungsgruppen (1. und 2. Ebene)	VA 2022 inkl. NVA	VA 2022	1. NVA
3612	Auszahlungen aus empfangenen Darlehen von Beteiligungen			
3613	Auszahlungen aus empfangenen Darlehen von Unternehmen und privaten Haushalten			
3614	Auszahlungen aus Finanzschulden			
3615	Auszahlung aus der Rückzahlung von Leasingverbindlichkeiten			
363	**Auszahlungen infolge eines Kapitaltausch bei derivativen Finanzinstrumenten mit Grundgeschäft**	**0,00**	**0,00**	**0,00**
3630	Auszahlungen infolge eines Kapitaltausch bei derivativen Finanzinstrumenten mit Grundgeschäft			
365	**Auszahlungen für den Erwerb von Finanzinstrumenten**	**0,00**	**0,00**	**0,00**
3650	Auszahlungen für den Erwerb von Finanzinstrumenten			
36	**Summe Auszahlungen aus der Finanzierungstätigkeit**	**0,00**	**0,00**	**0,00**
SA4	**Saldo (4) Geldfluss aus der Finanzierungstätigkeit (35 – 36)**	**0,00**	**0,00**	**0,00**
SA5	**Saldo (5) Geldfluss aus der voranschlagswirksamen Gebarung (Saldo 3 + Saldo 4)**	**-2.581.500,00**	**-2.571.100,00**	**-10.400,00**

Gesundheit (Gruppe 5)

MVAG	Mittelverwendungs- und aufbringungsgruppen (1. und 2. Ebene)	VA 2022 inkl. NVA	VA 2022	1. NVA
311	**Einzahlungen aus der operativen Verwaltungstätigkeit**	**33.500,00**	**33.500,00**	**0,00**
3111	Einzahlungen aus eigenen Abgaben			
3112	Einzahlungen aus Ertragsanteilen			
3113	Einzahlungen aus Gebühren			
3114	Einzahlungen aus Leistungen			
3115	Einzahlungen aus Besitz und wirtschaftlicher Tätigkeit	31.000,00	31.000,00	
3116	Einzahlungen aus Veräußerung von geringwertigen Wirtschaftsgütern (GWG) und sonstige Einzahlungen	2.500,00	2.500,00	
312	**Einzahlungen aus Transfers (ohne Kapitaltransfers)**	**79.400,00**	**62.400,00**	**17.000,00**
3121	Transferzahlungen von Trägern des öffentlichen Rechts	79.400,00	62.400,00	17.000,00
3122	Transferzahlungen von Beteiligungen			
3123	Transferzahlungen von Unternehmen (inkl. Finanzunternehmen)			
3124	Transferzahlungen von Haushalte und Organisationen ohne Erwerbscharakter			
3125	Transferzahlungen vom Ausland			
3126	Investitions- und Tilgungszuschüsse zwischen Unternehmungen und Betrieben der Gebietskörperschaft und der Gebietskörperschaft			
313	**Einzahlungen aus Finanzerträgen**	**0,00**	**0,00**	**0,00**
3131	Einzahlungen aus Zinserträgen			
3133	Einzahlungen aus Gewinnentnahmen von marktbestimmten Betrieben			
3134	Sonstige Einzahlungen aus Finanzerträgen			
3135	Einzahlungen aus Dividenden/Gewinnausschüttungen			
31	**Summe Einzahlungen operative Gebarung**	**112.900,00**	**95.900,00**	**17.000,00**
321	**Auszahlungen aus Personalaufwand**	**8.000,00**	**8.000,00**	**0,00**
3211	Auszahlungen für Personalaufwand Bezüge, Nebengebühren, und Mehrleistungsvergütungen)	8.000,00	8.000,00	
3212	Auszahlungen für gesetzliche und freiwillige Sozialaufwendungen			
3213	Auszahlungen aus sonstigem Personalaufwand			
322	**Auszahlungen aus Sachaufwand (ohne Transferaufwand)**	**221.200,00**	**155.600,00**	**65.600,00**
3221	Auszahlungen für Gebrauchs- und Verbrauchsgüter, Handelswaren			
3222	Auszahlungen für Verwaltungs- und Betriebsaufwand	12.000,00	10.000,00	2.000,00
3223	Auszahlungen für Leasing- und Mietaufwand	34.100,00	28.100,00	6.000,00
3224	Auszahlungen für Instandhaltung	300,00	300,00	
3225	Sonstige Auszahlungen aus Sachaufwand	174.800,00	117.200,00	57.600,00
323	**Auszahlungen aus Transfers (ohne Kapitaltransfers)**	**2.795.800,00**	**2.795.800,00**	**0,00**
3231	Transferzahlungen an Träger des öffentlichen Rechts	2.790.600,00	2.790.600,00	
3232	Transferzahlungen an Beteiligungen			
3233	Transferzahlungen an Unternehmen (inkl. Finanzunternehmen)			

Gesundheit (Gruppe 5)

MVAG	Mittelverwendungs- und aufbringungsgruppen (1. und 2. Ebene)	VA 2022 inkl. NVA	VA 2022	1. NVA
3234	Transferzahlungen an Haushalte und Organisationen ohne Erwerbscharakter	5.200,00	5.200,00	
3235	Transferzahlungen an das Ausland			
3236	Investitions- und Tilgungszuschüsse zwischen Unternehmungen und Betrieben der Gebietskörperschaft und der Gebietskörperschaft			
324	**Auszahlungen aus Finanzaufwand**	**0,00**	**0,00**	**0,00**
3241	Auszahlungen für Zinsaufwand, für Finanzierungsleasing, für Forderungskauf, für Finanzschulden und derivative Finanzinstrumente m			
3242	Auszahlungen für Zinsen aus derivativen Finanzinstrumenten ohne Grundgeschäft			
3243	Auszahlung aus Gewinnentnahmen von marktbestimmten Betrieben			
3244	Sonstige Auszahlungen aus Finanzaufwendungen			
32	**Summe Auszahlungen operative Gebarung**	**3.025.000,00**	**2.959.400,00**	**65.600,00**
SA1	**Saldo (1) Geldfluss aus der Operativen Gebarung (31 – 32)**	**-2.912.100,00**	**-2.863.500,00**	**-48.600,00**
331	**Einzahlungen aus der Investitionstätigkeit**	**0,00**	**0,00**	**0,00**
3311	Einzahlungen aus der Veräußerung von immateriellem Vermögen			
3312	Einzahlungen aus der Veräußerung von Grundstücken und Grundstückeinrichtungen			
3313	Einzahlungen aus der Veräußerung von Gebäuden und Bauten			
3314	Einzahlungen aus der Veräußerung von technischen Anlagen, Fahrzeuge und Maschinen			
3315	Einzahlungen aus der Veräußerung von Amts-, Betriebs- und Geschäftsausstattung			
3316	Einzahlungen aus der Veräußerung von Kulturgütern			
3317	Einzahlungen aus der Veräußerung von Beteiligungen			
332	**Einzahlungen aus der Rückzahlung von Darlehen sowie gewährten Vorschüssen**	**0,00**	**0,00**	**0,00**
3321	Einzahlungen aus Darlehen an Träger des öffentlichen Rechts			
3322	Einzahlungen aus Darlehen an Beteiligungen			
3323	Einzahlungen aus Darlehen an Unternehmen und Haushalte			
3325	Einzahlungen aus Vorschüssen und Anzahlungen			
333	**Einzahlungen aus Kapitaltransfers**	**0,00**	**0,00**	**0,00**
3331	Kapitaltransferzahlungen von Trägern des öffentlichen Rechts			
3332	Kapitaltransferzahlungen von Beteiligungen			
3333	Kapitaltransferzahlungen von Unternehmen			
3334	Kapitaltransferzahlungen von Haushalten und Organisationen ohne Erwerbscharakter			
3335	Kapitaltransferzahlungen vom Ausland			
33	**Summe Einzahlungen investive Gebarung**	**0,00**	**0,00**	**0,00**
341	**Auszahlungen aus der Investitionstätigkeit**	**0,00**	**0,00**	**0,00**
3411	Auszahlungen für den Erwerb von immateriellem Vermögen			
3412	Auszahlungen für den Erwerb von Grundstücken und Grundstückseinrichtungen			

Gesundheit (Gruppe 5)

MVAG	Mittelverwendungs- und aufbringungsgruppen (1. und 2. Ebene)	VA 2022 inkl. NVA	VA 2022	1. NVA
3413	Auszahlungen für den Erwerb von Gebäuden und Bauten			
3414	Auszahlungen für den Erwerb von technischen Anlagen, Fahrzeuge und Maschinen			
3415	Auszahlungen für den Erwerb von Amts-, Betriebs- und Geschäftsausstattung			
3416	Auszahlungen für den Erwerb von Kulturgütern			
3417	Auszahlungen für den Erwerb von Beteiligungen			
342	**Auszahlungen von gewährten Darlehen sowie gewährten Vorschüssen**	**0,00**	**0,00**	**0,00**
3421	Auszahlung von Darlehen an Träger des öffentlichen Rechts			
3422	Auszahlung von Darlehen an Beteiligungen			
3423	Auszahlung von Darlehen an Unternehmen und Haushalte			
3425	Auszahlungen von Vorschüssen und Anzahlungen			
343	**Auszahlungen aus Kapitaltransfers**	**0,00**	**0,00**	**0,00**
3431	Kapitaltransferzahlungen an Träger des öffentlichen Rechts			
3432	Kapitaltransferzahlungen an Beteiligungen			
3433	Kapitaltransferzahlungen an Unternehmen (Finanzunternehmen)			
3434	Kapitaltransferzahlungen an Haushalte und Organisationen ohne Erwerbscharakter			
3435	Kapitaltransferzahlungen an das Ausland			
34	**Summe Auszahlungen investive Gebarung**	**0,00**	**0,00**	**0,00**
SA2	**Saldo (2) Geldfluss aus der Investiven Gebarung (33 – 34)**	**0,00**	**0,00**	**0,00**
SA3	**Saldo (3) Nettofinanzierungssaldo (Saldo 1 + Saldo 2)**	**-2.912.100,00**	**-2.863.500,00**	**-48.600,00**
351	**Einzahlungen aus der Aufnahme von Finanzschulden**	**0,00**	**0,00**	**0,00**
3511	Einzahlungen aus empfangenen Darlehen von öffentlichen Körperschaften und Rechtsträgern			
3512	Einzahlungen aus empfangenen Darlehen von Beteiligungen			
3513	Einzahlungen aus empfangenen Darlehen von Unternehmen und privaten Haushalten			
3514	Einzahlungen aus Finanzschulden (Finanzunternehmen)			
353	**Einzahlungen infolge eines Kapitaltausch bei derivativen Finanzinstrumenten mit Grundgeschäft**	**0,00**	**0,00**	**0,00**
3530	Einzahlungen infolge eines Kapitaltausch bei derivativen Finanzinstrumenten mit Grundgeschäft			
355	**Einzahlungen aus dem Abgang von Finanzinstrumenten**	**0,00**	**0,00**	**0,00**
3550	Einzahlungen aus dem Abgang von Finanzinstrumenten			
35	**Summe Einzahlungen aus der Finanzierungstätigkeit**	**0,00**	**0,00**	**0,00**
361	**Auszahlungen aus der Tilgung von Finanzschulden**	**0,00**	**0,00**	**0,00**
3611	Auszahlungen aus empfangenen Darlehen von öffentlichen Körperschaften und Rechtsträgern			

Gesundheit (Gruppe 5)

MVAG	Mittelverwendungs- und aufbringungsgruppen (1. und 2. Ebene)	VA 2022 inkl. NVA	VA 2022	1. NVA
3612	Auszahlungen aus empfangenen Darlehen von Beteiligungen			
3613	Auszahlungen aus empfangenen Darlehen von Unternehmen und privaten Haushalten			
3614	Auszahlungen aus Finanzschulden			
3615	Auszahlung aus der Rückzahlung von Leasingverbindlichkeiten			
363	**Auszahlungen infolge eines Kapitaltausch bei derivativen Finanzinstrumenten mit Grundgeschäft**	**0,00**	**0,00**	**0,00**
3630	Auszahlungen infolge eines Kapitaltausch bei derivativen Finanzinstrumenten mit Grundgeschäft			
365	**Auszahlungen für den Erwerb von Finanzinstrumenten**	**0,00**	**0,00**	**0,00**
3650	Auszahlungen für den Erwerb von Finanzinstrumenten			
36	**Summe Auszahlungen aus der Finanzierungstätigkeit**	**0,00**	**0,00**	**0,00**
SA4	**Saldo (4) Geldfluss aus der Finanzierungstätigkeit (35 – 36)**	**0,00**	**0,00**	**0,00**
SA5	**Saldo (5) Geldfluss aus der voranschlagswirksamen Gebarung (Saldo 3 + Saldo 4)**	**-2.912.100,00**	**-2.863.500,00**	**-48.600,00**

Straßen- und Wasserbau, Verkehr (Gruppe 6)

MVAG	Mittelverwendungs- und aufbringungsgruppen (1. und 2. Ebene)	VA 2022 inkl. NVA	VA 2022	1. NVA
311	**Einzahlungen aus der operativen Verwaltungstätigkeit**	**87.700,00**	**87.700,00**	**0,00**
3111	Einzahlungen aus eigenen Abgaben			
3112	Einzahlungen aus Ertragsanteilen			
3113	Einzahlungen aus Gebühren			
3114	Einzahlungen aus Leistungen	65.800,00	65.800,00	
3115	Einzahlungen aus Besitz und wirtschaftlicher Tätigkeit			
3116	Einzahlungen aus Veräußerung von geringwertigen Wirtschaftsgütern (GWG) und sonstige Einzahlungen	21.900,00	21.900,00	
312	**Einzahlungen aus Transfers (ohne Kapitaltransfers)**	**1.528.200,00**	**1.526.000,00**	**2.200,00**
3121	Transferzahlungen von Trägern des öffentlichen Rechts	26.000,00	26.000,00	
3122	Transferzahlungen von Beteiligungen			
3123	Transferzahlungen von Unternehmen (inkl. Finanzunternehmen)	500.000,00	500.000,00	
3124	Transferzahlungen von Haushalte und Organisationen ohne Erwerbscharakter	1.002.200,00	1.000.000,00	2.200,00
3125	Transferzahlungen vom Ausland			
3126	Investitions- und Tilgungszuschüsse zwischen Unternehmungen und Betrieben der Gebietskörperschaft und der Gebietskörperschaft			
313	**Einzahlungen aus Finanzerträgen**	**0,00**	**0,00**	**0,00**
3131	Einzahlungen aus Zinserträgen			
3133	Einzahlungen aus Gewinnentnahmen von marktbestimmten Betrieben			
3134	Sonstige Einzahlungen aus Finanzerträgen			
3135	Einzahlungen aus Dividenden/Gewinnausschüttungen			
31	**Summe Einzahlungen operative Gebarung**	**1.615.900,00**	**1.613.700,00**	**2.200,00**
321	**Auszahlungen aus Personalaufwand**	**45.200,00**	**45.200,00**	**0,00**
3211	Auszahlungen für Personalaufwand Bezüge, Nebengebühren, und Mehrleistungsvergütungen)	38.300,00	38.300,00	
3212	Auszahlungen für gesetzliche und freiwillige Sozialaufwendungen	6.900,00	6.900,00	
3213	Auszahlungen aus sonstigem Personalaufwand			
322	**Auszahlungen aus Sachaufwand (ohne Transferaufwand)**	**1.027.100,00**	**997.200,00**	**29.900,00**
3221	Auszahlungen für Gebrauchs- und Verbrauchsgüter, Handelswaren	1.300,00	1.300,00	
3222	Auszahlungen für Verwaltungs- und Betriebsaufwand	6.000,00	5.400,00	600,00
3223	Auszahlungen für Leasing- und Mietaufwand	7.100,00		7.100,00
3224	Auszahlungen für Instandhaltung	507.000,00	487.000,00	20.000,00
3225	Sonstige Auszahlungen aus Sachaufwand	505.700,00	503.500,00	2.200,00
323	**Auszahlungen aus Transfers (ohne Kapitaltransfers)**	**70.000,00**	**70.000,00**	**0,00**
3231	Transferzahlungen an Träger des öffentlichen Rechts	70.000,00	70.000,00	
3232	Transferzahlungen an Beteiligungen			
3233	Transferzahlungen an Unternehmen (inkl. Finanzunternehmen)			

Straßen- und Wasserbau, Verkehr (Gruppe 6)

MVAG	Mittelverwendungs- und aufbringungsgruppen (1. und 2. Ebene)	VA 2022 inkl. NVA	VA 2022	1. NVA
3234	Transferzahlungen an Haushalte und Organisationen ohne Erwerbscharakter			
3235	Transferzahlungen an das Ausland			
3236	Investitions- und Tilgungszuschüsse zwischen Unternehmungen und Betrieben der Gebietskörperschaft und der Gebietskörperschaft			
324	**Auszahlungen aus Finanzaufwand**	**26.000,00**	**26.800,00**	**-800,00**
3241	Auszahlungen für Zinsaufwand, für Finanzierungsleasing, für Forderungskauf, für Finanzschulden und derivative Finanzinstrumente m	26.000,00	26.800,00	-800,00
3242	Auszahlungen für Zinsen aus derivativen Finanzinstrumenten ohne Grundgeschäft			
3243	Auszahlung aus Gewinnentnahmen von marktbestimmten Betrieben			
3244	Sonstige Auszahlungen aus Finanzaufwendungen			
32	**Summe Auszahlungen operative Gebarung**	**1.168.300,00**	**1.139.200,00**	**29.100,00**
SA1	**Saldo (1) Geldfluss aus der Operativen Gebarung (31 – 32)**	**447.600,00**	**474.500,00**	**-26.900,00**
331	**Einzahlungen aus der Investitionstätigkeit**	**0,00**	**0,00**	**0,00**
3311	Einzahlungen aus der Veräußerung von immateriellem Vermögen			
3312	Einzahlungen aus der Veräußerung von Grundstücken und Grundstückeinrichtungen			
3313	Einzahlungen aus der Veräußerung von Gebäuden und Bauten			
3314	Einzahlungen aus der Veräußerung von technischen Anlagen, Fahrzeuge und Maschinen			
3315	Einzahlungen aus der Veräußerung von Amts-, Betriebs- und Geschäftsausstattung			
3316	Einzahlungen aus der Veräußerung von Kulturgütern			
3317	Einzahlungen aus der Veräußerung von Beteiligungen			
332	**Einzahlungen aus der Rückzahlung von Darlehen sowie gewährten Vorschüssen**	**0,00**	**0,00**	**0,00**
3321	Einzahlungen aus Darlehen an Träger des öffentlichen Rechts			
3322	Einzahlungen aus Darlehen an Beteiligungen			
3323	Einzahlungen aus Darlehen an Unternehmen und Haushalte			
3325	Einzahlungen aus Vorschüssen und Anzahlungen			
333	**Einzahlungen aus Kapitaltransfers**	**180.000,00**	**180.000,00**	**0,00**
3331	Kapitaltransferzahlungen von Trägern des öffentlichen Rechts	180.000,00	180.000,00	
3332	Kapitaltransferzahlungen von Beteiligungen			
3333	Kapitaltransferzahlungen von Unternehmen			
3334	Kapitaltransferzahlungen von Haushalten und Organisationen ohne Erwerbscharakter			
3335	Kapitaltransferzahlungen vom Ausland			
33	**Summe Einzahlungen investive Gebarung**	**180.000,00**	**180.000,00**	**0,00**
341	**Auszahlungen aus der Investitionstätigkeit**	**787.600,00**	**651.000,00**	**136.600,00**
3411	Auszahlungen für den Erwerb von immateriellem Vermögen			
3412	Auszahlungen für den Erwerb von Grundstücken und Grundstückseinrichtungen	661.600,00	595.000,00	66.600,00

Straßen- und Wasserbau, Verkehr (Gruppe 6)

MVAG	Mittelverwendungs- und aufbringungsgruppen (1. und 2. Ebene)	VA 2022 inkl. NVA	VA 2022	1. NVA
3413	Auszahlungen für den Erwerb von Gebäuden und Bauten	70.000,00	50.000,00	20.000,00
3414	Auszahlungen für den Erwerb von technischen Anlagen, Fahrzeuge und Maschinen			
3415	Auszahlungen für den Erwerb von Amts-, Betriebs- und Geschäftsausstattung	56.000,00	6.000,00	50.000,00
3416	Auszahlungen für den Erwerb von Kulturgütern			
3417	Auszahlungen für den Erwerb von Beteiligungen			
342	**Auszahlungen von gewährten Darlehen sowie gewährten Vorschüssen**	**0,00**	**0,00**	**0,00**
3421	Auszahlung von Darlehen an Träger des öffentlichen Rechts			
3422	Auszahlung von Darlehen an Beteiligungen			
3423	Auszahlung von Darlehen an Unternehmen und Haushalte			
3425	Auszahlungen von Vorschüssen und Anzahlungen			
343	**Auszahlungen aus Kapitaltransfers**	**60.000,00**	**60.000,00**	**0,00**
3431	Kapitaltransferzahlungen an Träger des öffentlichen Rechts			
3432	Kapitaltransferzahlungen an Beteiligungen			
3433	Kapitaltransferzahlungen an Unternehmen (Finanzunternehmen)			
3434	Kapitaltransferzahlungen an Haushalte und Organisationen ohne Erwerbscharakter	60.000,00	60.000,00	
3435	Kapitaltransferzahlungen an das Ausland			
34	**Summe Auszahlungen investive Gebarung**	**847.600,00**	**711.000,00**	**136.600,00**
SA2	**Saldo (2) Geldfluss aus der Investiven Gebarung (33 – 34)**	**-667.600,00**	**-531.000,00**	**-136.600,00**
SA3	**Saldo (3) Nettofinanzierungssaldo (Saldo 1 + Saldo 2)**	**-220.000,00**	**-56.500,00**	**-163.500,00**
351	**Einzahlungen aus der Aufnahme von Finanzschulden**	**121.900,00**	**363.900,00**	**-242.000,00**
3511	Einzahlungen aus empfangenen Darlehen von öffentlichen Körperschaften und Rechtsträgern			
3512	Einzahlungen aus empfangenen Darlehen von Beteiligungen			
3513	Einzahlungen aus empfangenen Darlehen von Unternehmen und privaten Haushalten			
3514	Einzahlungen aus Finanzschulden (Finanzunternehmen)	121.900,00	363.900,00	-242.000,00
353	**Einzahlungen infolge eines Kapitaltausch bei derivativen Finanzinstrumenten mit Grundgeschäft**	**0,00**	**0,00**	**0,00**
3530	Einzahlungen infolge eines Kapitaltausch bei derivativen Finanzinstrumenten mit Grundgeschäft			
355	**Einzahlungen aus dem Abgang von Finanzinstrumenten**	**0,00**	**0,00**	**0,00**
3550	Einzahlungen aus dem Abgang von Finanzinstrumenten			
35	**Summe Einzahlungen aus der Finanzierungstätigkeit**	**121.900,00**	**363.900,00**	**-242.000,00**
361	**Auszahlungen aus der Tilgung von Finanzschulden**	**224.600,00**	**231.500,00**	**-6.900,00**
3611	Auszahlungen aus empfangenen Darlehen von öffentlichen Körperschaften und Rechtsträgern			

Straßen- und Wasserbau, Verkehr (Gruppe 6)

MVAG	Mittelverwendungs- und aufbringungsgruppen (1. und 2. Ebene)	VA 2022 inkl. NVA	VA 2022	1. NVA
3612	Auszahlungen aus empfangenen Darlehen von Beteiligungen			
3613	Auszahlungen aus empfangenen Darlehen von Unternehmen und privaten Haushalten			
3614	Auszahlungen aus Finanzschulden	224.600,00	224.600,00	
3615	Auszahlung aus der Rückzahlung von Leasingverbindlichkeiten		6.900,00	-6.900,00
363	**Auszahlungen infolge eines Kapitaltausch bei derivativen Finanzinstrumenten mit Grundgeschäft**	**0,00**	**0,00**	**0,00**
3630	Auszahlungen infolge eines Kapitaltausch bei derivativen Finanzinstrumenten mit Grundgeschäft			
365	**Auszahlungen für den Erwerb von Finanzinstrumenten**	**0,00**	**0,00**	**0,00**
3650	Auszahlungen für den Erwerb von Finanzinstrumenten			
36	**Summe Auszahlungen aus der Finanzierungstätigkeit**	**224.600,00**	**231.500,00**	**-6.900,00**
SA4	**Saldo (4) Geldfluss aus der Finanzierungstätigkeit (35 – 36)**	**-102.700,00**	**132.400,00**	**-235.100,00**
SA5	**Saldo (5) Geldfluss aus der voranschlagswirksamen Gebarung (Saldo 3 + Saldo 4)**	**-322.700,00**	**75.900,00**	**-398.600,00**

Wirtschaftsförderung (Gruppe 7)

MVAG	Mittelverwendungs- und aufbringungsgruppen (1. und 2. Ebene)	VA 2022 inkl. NVA	VA 2022	1. NVA
311	**Einzahlungen aus der operativen Verwaltungstätigkeit**	**176.500,00**	**176.500,00**	**0,00**
3111	Einzahlungen aus eigenen Abgaben			
3112	Einzahlungen aus Ertragsanteilen			
3113	Einzahlungen aus Gebühren			
3114	Einzahlungen aus Leistungen	139.800,00	139.800,00	
3115	Einzahlungen aus Besitz und wirtschaftlicher Tätigkeit			
3116	Einzahlungen aus Veräußerung von geringwertigen Wirtschaftsgütern (GWG) und sonstige Einzahlungen	36.700,00	36.700,00	
312	**Einzahlungen aus Transfers (ohne Kapitaltransfers)**	**0,00**	**0,00**	**0,00**
3121	Transferzahlungen von Trägern des öffentlichen Rechts			
3122	Transferzahlungen von Beteiligungen			
3123	Transferzahlungen von Unternehmen (inkl. Finanzunternehmen)			
3124	Transferzahlungen von Haushalte und Organisationen ohne Erwerbscharakter			
3125	Transferzahlungen vom Ausland			
3126	Investitions- und Tilgungszuschüsse zwischen Unternehmungen und Betrieben der Gebietskörperschaft und der Gebietskörperschaft			
313	**Einzahlungen aus Finanzerträgen**	**0,00**	**0,00**	**0,00**
3131	Einzahlungen aus Zinserträgen			
3133	Einzahlungen aus Gewinnentnahmen von marktbestimmten Betrieben			
3134	Sonstige Einzahlungen aus Finanzerträgen			
3135	Einzahlungen aus Dividenden/Gewinnausschüttungen			
31	**Summe Einzahlungen operative Gebarung**	**176.500,00**	**176.500,00**	**0,00**
321	**Auszahlungen aus Personalaufwand**	**0,00**	**0,00**	**0,00**
3211	Auszahlungen für Personalaufwand Bezüge, Nebengebühren, und Mehrleistungsvergütungen)			
3212	Auszahlungen für gesetzliche und freiwillige Sozialaufwendungen			
3213	Auszahlungen aus sonstigem Personalaufwand			
322	**Auszahlungen aus Sachaufwand (ohne Transferaufwand)**	**387.000,00**	**387.000,00**	**0,00**
3221	Auszahlungen für Gebrauchs- und Verbrauchsgüter, Handelswaren	9.800,00	9.800,00	
3222	Auszahlungen für Verwaltungs- und Betriebsaufwand	2.200,00	2.200,00	
3223	Auszahlungen für Leasing- und Mietaufwand			
3224	Auszahlungen für Instandhaltung	34.000,00	34.000,00	
3225	Sonstige Auszahlungen aus Sachaufwand	341.000,00	341.000,00	
323	**Auszahlungen aus Transfers (ohne Kapitaltransfers)**	**0,00**	**0,00**	**0,00**
3231	Transferzahlungen an Träger des öffentlichen Rechts			
3232	Transferzahlungen an Beteiligungen			
3233	Transferzahlungen an Unternehmen (inkl. Finanzunternehmen)			

Wirtschaftsförderung (Gruppe 7)

MVAG	Mittelverwendungs- und aufbringungsgruppen (1. und 2. Ebene)	VA 2022 inkl. NVA	VA 2022	1. NVA
3234	Transferzahlungen an Haushalte und Organisationen ohne Erwerbscharakter			
3235	Transferzahlungen an das Ausland			
3236	Investitions- und Tilgungszuschüsse zwischen Unternehmungen und Betrieben der Gebietskörperschaft und der Gebietskörperschaft			
324	**Auszahlungen aus Finanzaufwand**	**0,00**	**0,00**	**0,00**
3241	Auszahlungen für Zinsaufwand, für Finanzierungsleasing, für Forderungskauf, für Finanzschulden und derivative Finanzinstrumente m			
3242	Auszahlungen für Zinsen aus derivativen Finanzinstrumenten ohne Grundgeschäft			
3243	Auszahlung aus Gewinnentnahmen von marktbestimmten Betrieben			
3244	Sonstige Auszahlungen aus Finanzaufwendungen			
32	**Summe Auszahlungen operative Gebarung**	**387.000,00**	**387.000,00**	**0,00**
SA1	**Saldo (1) Geldfluss aus der Operativen Gebarung (31 – 32)**	**-210.500,00**	**-210.500,00**	**0,00**
331	**Einzahlungen aus der Investitionstätigkeit**	**0,00**	**0,00**	**0,00**
3311	Einzahlungen aus der Veräußerung von immateriellem Vermögen			
3312	Einzahlungen aus der Veräußerung von Grundstücken und Grundstückeinrichtungen			
3313	Einzahlungen aus der Veräußerung von Gebäuden und Bauten			
3314	Einzahlungen aus der Veräußerung von technischen Anlagen, Fahrzeuge und Maschinen			
3315	Einzahlungen aus der Veräußerung von Amts-, Betriebs- und Geschäftsausstattung			
3316	Einzahlungen aus der Veräußerung von Kulturgütern			
3317	Einzahlungen aus der Veräußerung von Beteiligungen			
332	**Einzahlungen aus der Rückzahlung von Darlehen sowie gewährten Vorschüssen**	**0,00**	**0,00**	**0,00**
3321	Einzahlungen aus Darlehen an Träger des öffentlichen Rechts			
3322	Einzahlungen aus Darlehen an Beteiligungen			
3323	Einzahlungen aus Darlehen an Unternehmen und Haushalte			
3325	Einzahlungen aus Vorschüssen und Anzahlungen			
333	**Einzahlungen aus Kapitaltransfers**	**0,00**	**0,00**	**0,00**
3331	Kapitaltransferzahlungen von Trägern des öffentlichen Rechts			
3332	Kapitaltransferzahlungen von Beteiligungen			
3333	Kapitaltransferzahlungen von Unternehmen			
3334	Kapitaltransferzahlungen von Haushalten und Organisationen ohne Erwerbscharakter			
3335	Kapitaltransferzahlungen vom Ausland			
33	**Summe Einzahlungen investive Gebarung**	**0,00**	**0,00**	**0,00**
341	**Auszahlungen aus der Investitionstätigkeit**	**114.800,00**	**128.800,00**	**-14.000,00**
3411	Auszahlungen für den Erwerb von immateriellem Vermögen			
3412	Auszahlungen für den Erwerb von Grundstücken und Grundstückseinrichtungen	85.000,00	100.000,00	-15.000,00

Wirtschaftsförderung (Gruppe 7)

MVAG	Mittelverwendungs- und aufbringungsgruppen (1. und 2. Ebene)	VA 2022 inkl. NVA	VA 2022	1. NVA
3413	Auszahlungen für den Erwerb von Gebäuden und Bauten			
3414	Auszahlungen für den Erwerb von technischen Anlagen, Fahrzeuge und Maschinen			
3415	Auszahlungen für den Erwerb von Amts-, Betriebs- und Geschäftsausstattung	29.800,00	28.800,00	1.000,00
3416	Auszahlungen für den Erwerb von Kulturgütern			
3417	Auszahlungen für den Erwerb von Beteiligungen			
342	**Auszahlungen von gewährten Darlehen sowie gewährten Vorschüssen**	**0,00**	**0,00**	**0,00**
3421	Auszahlung von Darlehen an Träger des öffentlichen Rechts			
3422	Auszahlung von Darlehen an Beteiligungen			
3423	Auszahlung von Darlehen an Unternehmen und Haushalte			
3425	Auszahlungen von Vorschüssen und Anzahlungen			
343	**Auszahlungen aus Kapitaltransfers**	**53.000,00**	**53.000,00**	**0,00**
3431	Kapitaltransferzahlungen an Träger des öffentlichen Rechts			
3432	Kapitaltransferzahlungen an Beteiligungen			
3433	Kapitaltransferzahlungen an Unternehmen (Finanzunternehmen)			
3434	Kapitaltransferzahlungen an Haushalte und Organisationen ohne Erwerbscharakter	53.000,00	53.000,00	
3435	Kapitaltransferzahlungen an das Ausland			
34	**Summe Auszahlungen investive Gebarung**	**167.800,00**	**181.800,00**	**-14.000,00**
SA2	**Saldo (2) Geldfluss aus der Investiven Gebarung (33 – 34)**	**-167.800,00**	**-181.800,00**	**14.000,00**
SA3	**Saldo (3) Nettofinanzierungssaldo (Saldo 1 + Saldo 2)**	**-378.300,00**	**-392.300,00**	**14.000,00**
351	**Einzahlungen aus der Aufnahme von Finanzschulden**	**85.000,00**	**85.000,00**	**0,00**
3511	Einzahlungen aus empfangenen Darlehen von öffentlichen Körperschaften und Rechtsträgern			
3512	Einzahlungen aus empfangenen Darlehen von Beteiligungen			
3513	Einzahlungen aus empfangenen Darlehen von Unternehmen und privaten Haushalten			
3514	Einzahlungen aus Finanzschulden (Finanzunternehmen)	85.000,00	85.000,00	
353	**Einzahlungen infolge eines Kapitaltausch bei derivativen Finanzinstrumenten mit Grundgeschäft**	**0,00**	**0,00**	**0,00**
3530	Einzahlungen infolge eines Kapitaltausch bei derivativen Finanzinstrumenten mit Grundgeschäft			
355	**Einzahlungen aus dem Abgang von Finanzinstrumenten**	**0,00**	**0,00**	**0,00**
3550	Einzahlungen aus dem Abgang von Finanzinstrumenten			
35	**Summe Einzahlungen aus der Finanzierungstätigkeit**	**85.000,00**	**85.000,00**	**0,00**
361	**Auszahlungen aus der Tilgung von Finanzschulden**	**0,00**	**0,00**	**0,00**
3611	Auszahlungen aus empfangenen Darlehen von öffentlichen Körperschaften und Rechtsträgern			

Wirtschaftsförderung (Gruppe 7)

MVAG	Mittelverwendungs- und aufbringungsgruppen (1. und 2. Ebene)	VA 2022 inkl. NVA	VA 2022	1. NVA
3612	Auszahlungen aus empfangenen Darlehen von Beteiligungen			
3613	Auszahlungen aus empfangenen Darlehen von Unternehmen und privaten Haushalten			
3614	Auszahlungen aus Finanzschulden			
3615	Auszahlung aus der Rückzahlung von Leasingverbindlichkeiten			
363	**Auszahlungen infolge eines Kapitaltausch bei derivativen Finanzinstrumenten mit Grundgeschäft**	**0,00**	**0,00**	**0,00**
3630	Auszahlungen infolge eines Kapitaltausch bei derivativen Finanzinstrumenten mit Grundgeschäft			
365	**Auszahlungen für den Erwerb von Finanzinstrumenten**	**0,00**	**0,00**	**0,00**
3650	Auszahlungen für den Erwerb von Finanzinstrumenten			
36	**Summe Auszahlungen aus der Finanzierungstätigkeit**	**0,00**	**0,00**	**0,00**
SA4	**Saldo (4) Geldfluss aus der Finanzierungstätigkeit (35 – 36)**	**85.000,00**	**85.000,00**	**0,00**
SA5	**Saldo (5) Geldfluss aus der voranschlagswirksamen Gebarung (Saldo 3 + Saldo 4)**	**-293.300,00**	**-307.300,00**	**14.000,00**

Dienstleistungen (Gruppe 8)

MVAG	Mittelverwendungs- und aufbringungsgruppen (1. und 2. Ebene)	VA 2022 inkl. NVA	VA 2022	1. NVA
311	**Einzahlungen aus der operativen Verwaltungstätigkeit**	**6.056.200,00**	**5.815.200,00**	**241.000,00**
3111	Einzahlungen aus eigenen Abgaben			
3112	Einzahlungen aus Ertragsanteilen			
3113	Einzahlungen aus Gebühren	3.818.000,00	3.818.000,00	
3114	Einzahlungen aus Leistungen	33.500,00	29.500,00	4.000,00
3115	Einzahlungen aus Besitz und wirtschaftlicher Tätigkeit	1.283.200,00	1.274.500,00	8.700,00
3116	Einzahlungen aus Veräußerung von geringwertigen Wirtschaftsgütern (GWG) und sonstige Einzahlungen	921.500,00	693.200,00	228.300,00
312	**Einzahlungen aus Transfers (ohne Kapitaltransfers)**	**278.000,00**	**252.300,00**	**25.700,00**
3121	Transferzahlungen von Trägern des öffentlichen Rechts	274.500,00	248.800,00	25.700,00
3122	Transferzahlungen von Beteiligungen			
3123	Transferzahlungen von Unternehmen (inkl. Finanzunternehmen)			
3124	Transferzahlungen von Haushalte und Organisationen ohne Erwerbscharakter	3.500,00	3.500,00	
3125	Transferzahlungen vom Ausland			
3126	Investitions- und Tilgungszuschüsse zwischen Unternehmungen und Betrieben der Gebietskörperschaft und der Gebietskörperschaft			
313	**Einzahlungen aus Finanzerträgen**	**0,00**	**0,00**	**0,00**
3131	Einzahlungen aus Zinserträgen			
3133	Einzahlungen aus Gewinnentnahmen von marktbestimmten Betrieben			
3134	Sonstige Einzahlungen aus Finanzerträgen			
3135	Einzahlungen aus Dividenden/Gewinnausschüttungen			
31	**Summe Einzahlungen operative Gebarung**	**6.334.200,00**	**6.067.500,00**	**266.700,00**
321	**Auszahlungen aus Personalaufwand**	**2.901.000,00**	**2.863.600,00**	**37.400,00**
3211	Auszahlungen für Personalaufwand Bezüge, Nebengebühren, und Mehrleistungsvergütungen)	2.251.400,00	2.251.400,00	
3212	Auszahlungen für gesetzliche und freiwillige Sozialaufwendungen	649.600,00	612.200,00	37.400,00
3213	Auszahlungen aus sonstigem Personalaufwand			
322	**Auszahlungen aus Sachaufwand (ohne Transferaufwand)**	**4.650.000,00**	**4.067.100,00**	**582.900,00**
3221	Auszahlungen für Gebrauchs- und Verbrauchsgüter, Handelswaren	292.700,00	210.900,00	81.800,00
3222	Auszahlungen für Verwaltungs- und Betriebsaufwand	407.500,00	348.400,00	59.100,00
3223	Auszahlungen für Leasing- und Mietaufwand	874.300,00	765.200,00	109.100,00
3224	Auszahlungen für Instandhaltung	1.963.500,00	1.776.900,00	186.600,00
3225	Sonstige Auszahlungen aus Sachaufwand	1.112.000,00	965.700,00	146.300,00
323	**Auszahlungen aus Transfers (ohne Kapitaltransfers)**	**44.500,00**	**40.200,00**	**4.300,00**
3231	Transferzahlungen an Träger des öffentlichen Rechts	40.900,00	40.200,00	700,00
3232	Transferzahlungen an Beteiligungen			
3233	Transferzahlungen an Unternehmen (inkl. Finanzunternehmen)	3.600,00		3.600,00

Dienstleistungen (Gruppe 8)

MVAG	Mittelverwendungs- und aufbringungsgruppen (1. und 2. Ebene)	VA 2022 inkl. NVA	VA 2022	1. NVA
3234	Transferzahlungen an Haushalte und Organisationen ohne Erwerbscharakter			
3235	Transferzahlungen an das Ausland			
3236	Investitions- und Tilgungszuschüsse zwischen Unternehmungen und Betrieben der Gebietskörperschaft und der Gebietskörperschaft			
324	**Auszahlungen aus Finanzaufwand**	**339.100,00**	**340.600,00**	**-1.500,00**
3241	Auszahlungen für Zinsaufwand, für Finanzierungsleasing, für Forderungskauf, für Finanzschulden und derivative Finanzinstrumente m	339.100,00	340.600,00	-1.500,00
3242	Auszahlungen für Zinsen aus derivativen Finanzinstrumenten ohne Grundgeschäft			
3243	Auszahlung aus Gewinnentnahmen von marktbestimmten Betrieben			
3244	Sonstige Auszahlungen aus Finanzaufwendungen			
32	**Summe Auszahlungen operative Gebarung**	**7.934.600,00**	**7.311.500,00**	**623.100,00**
SA1	**Saldo (1) Geldfluss aus der Operativen Gebarung (31 – 32)**	**-1.600.400,00**	**-1.244.000,00**	**-356.400,00**
331	**Einzahlungen aus der Investitionstätigkeit**	**0,00**	**0,00**	**0,00**
3311	Einzahlungen aus der Veräußerung von immateriellem Vermögen			
3312	Einzahlungen aus der Veräußerung von Grundstücken und Grundstückeinrichtungen			
3313	Einzahlungen aus der Veräußerung von Gebäuden und Bauten			
3314	Einzahlungen aus der Veräußerung von technischen Anlagen, Fahrzeuge und Maschinen			
3315	Einzahlungen aus der Veräußerung von Amts-, Betriebs- und Geschäftsausstattung			
3316	Einzahlungen aus der Veräußerung von Kulturgütern			
3317	Einzahlungen aus der Veräußerung von Beteiligungen			
332	**Einzahlungen aus der Rückzahlung von Darlehen sowie gewährten Vorschüssen**	**0,00**	**0,00**	**0,00**
3321	Einzahlungen aus Darlehen an Träger des öffentlichen Rechts			
3322	Einzahlungen aus Darlehen an Beteiligungen			
3323	Einzahlungen aus Darlehen an Unternehmen und Haushalte			
3325	Einzahlungen aus Vorschüssen und Anzahlungen			
333	**Einzahlungen aus Kapitaltransfers**	**371.900,00**	**331.900,00**	**40.000,00**
3331	Kapitaltransferzahlungen von Trägern des öffentlichen Rechts	71.900,00	31.900,00	40.000,00
3332	Kapitaltransferzahlungen von Beteiligungen			
3333	Kapitaltransferzahlungen von Unternehmen			
3334	Kapitaltransferzahlungen von Haushalten und Organisationen ohne Erwerbscharakter	300.000,00	300.000,00	
3335	Kapitaltransferzahlungen vom Ausland			
33	**Summe Einzahlungen investive Gebarung**	**371.900,00**	**331.900,00**	**40.000,00**
341	**Auszahlungen aus der Investitionstätigkeit**	**2.432.300,00**	**1.485.100,00**	**947.200,00**
3411	Auszahlungen für den Erwerb von immateriellem Vermögen			
3412	Auszahlungen für den Erwerb von Grundstücken und Grundstückseinrichtungen	1.187.400,00	979.800,00	207.600,00

Dienstleistungen (Gruppe 8)

MVAG	Mittelverwendungs- und aufbringungsgruppen (1. und 2. Ebene)	VA 2022 inkl. NVA	VA 2022	1. NVA
3413	Auszahlungen für den Erwerb von Gebäuden und Bauten	390.000,00	190.000,00	200.000,00
3414	Auszahlungen für den Erwerb von technischen Anlagen, Fahrzeuge und Maschinen	526.700,00	112.500,00	414.200,00
3415	Auszahlungen für den Erwerb von Amts-, Betriebs- und Geschäftsausstattung	328.200,00	202.800,00	125.400,00
3416	Auszahlungen für den Erwerb von Kulturgütern			
3417	Auszahlungen für den Erwerb von Beteiligungen			
342	**Auszahlungen von gewährten Darlehen sowie gewährten Vorschüssen**	**0,00**	**0,00**	**0,00**
3421	Auszahlung von Darlehen an Träger des öffentlichen Rechts			
3422	Auszahlung von Darlehen an Beteiligungen			
3423	Auszahlung von Darlehen an Unternehmen und Haushalte			
3425	Auszahlungen von Vorschüssen und Anzahlungen			
343	**Auszahlungen aus Kapitaltransfers**	**0,00**	**0,00**	**0,00**
3431	Kapitaltransferzahlungen an Träger des öffentlichen Rechts			
3432	Kapitaltransferzahlungen an Beteiligungen			
3433	Kapitaltransferzahlungen an Unternehmen (Finanzunternehmen)			
3434	Kapitaltransferzahlungen an Haushalte und Organisationen ohne Erwerbscharakter			
3435	Kapitaltransferzahlungen an das Ausland			
34	**Summe Auszahlungen investive Gebarung**	**2.432.300,00**	**1.485.100,00**	**947.200,00**
SA2	**Saldo (2) Geldfluss aus der Investiven Gebarung (33 – 34)**	**-2.060.400,00**	**-1.153.200,00**	**-907.200,00**
SA3	**Saldo (3) Nettofinanzierungssaldo (Saldo 1 + Saldo 2)**	**-3.660.800,00**	**-2.397.200,00**	**-1.263.600,00**
351	**Einzahlungen aus der Aufnahme von Finanzschulden**	**1.132.800,00**	**940.400,00**	**192.400,00**
3511	Einzahlungen aus empfangenen Darlehen von öffentlichen Körperschaften und Rechtsträgern	6.400,00	6.400,00	
3512	Einzahlungen aus empfangenen Darlehen von Beteiligungen			
3513	Einzahlungen aus empfangenen Darlehen von Unternehmen und privaten Haushalten			
3514	Einzahlungen aus Finanzschulden (Finanzunternehmen)	1.126.400,00	934.000,00	192.400,00
353	**Einzahlungen infolge eines Kapitaltausch bei derivativen Finanzinstrumenten mit Grundgeschäft**	**0,00**	**0,00**	**0,00**
3530	Einzahlungen infolge eines Kapitaltausch bei derivativen Finanzinstrumenten mit Grundgeschäft			
355	**Einzahlungen aus dem Abgang von Finanzinstrumenten**	**0,00**	**0,00**	**0,00**
3550	Einzahlungen aus dem Abgang von Finanzinstrumenten			
35	**Summe Einzahlungen aus der Finanzierungstätigkeit**	**1.132.800,00**	**940.400,00**	**192.400,00**
361	**Auszahlungen aus der Tilgung von Finanzschulden**	**1.806.200,00**	**1.820.300,00**	**-14.100,00**
3611	Auszahlungen aus empfangenen Darlehen von öffentlichen Körperschaften und Rechtsträgern			

Dienstleistungen (Gruppe 8)

MVAG	Mittelverwendungs- und aufbringungsgruppen (1. und 2. Ebene)	VA 2022 inkl. NVA	VA 2022	1. NVA
3612	Auszahlungen aus empfangenen Darlehen von Beteiligungen			
3613	Auszahlungen aus empfangenen Darlehen von Unternehmen und privaten Haushalten			
3614	Auszahlungen aus Finanzschulden	1.806.200,00	1.806.200,00	
3615	Auszahlung aus der Rückzahlung von Leasingverbindlichkeiten		14.100,00	-14.100,00
363	**Auszahlungen infolge eines Kapitaltausch bei derivativen Finanzinstrumenten mit Grundgeschäft**	**0,00**	**0,00**	**0,00**
3630	Auszahlungen infolge eines Kapitaltausch bei derivativen Finanzinstrumenten mit Grundgeschäft			
365	**Auszahlungen für den Erwerb von Finanzinstrumenten**	**0,00**	**0,00**	**0,00**
3650	Auszahlungen für den Erwerb von Finanzinstrumenten			
36	**Summe Auszahlungen aus der Finanzierungstätigkeit**	**1.806.200,00**	**1.820.300,00**	**-14.100,00**
SA4	**Saldo (4) Geldfluss aus der Finanzierungstätigkeit (35 – 36)**	**-673.400,00**	**-879.900,00**	**206.500,00**
SA5	**Saldo (5) Geldfluss aus der voranschlagswirksamen Gebarung (Saldo 3 + Saldo 4)**	**-4.334.200,00**	**-3.277.100,00**	**-1.057.100,00**

Finanzwirtschaft (Gruppe 9)

MVAG	Mittelverwendungs- und aufbringungsgruppen (1. und 2. Ebene)	VA 2022 inkl. NVA	VA 2022	1. NVA
311	**Einzahlungen aus der operativen Verwaltungstätigkeit**	**17.229.000,00**	**16.903.000,00**	**326.000,00**
3111	Einzahlungen aus eigenen Abgaben	9.550.600,00	9.550.600,00	
3112	Einzahlungen aus Ertragsanteilen	7.584.000,00	7.258.000,00	326.000,00
3113	Einzahlungen aus Gebühren			
3114	Einzahlungen aus Leistungen	83.200,00	83.200,00	
3115	Einzahlungen aus Besitz und wirtschaftlicher Tätigkeit			
3116	Einzahlungen aus Veräußerung von geringwertigen Wirtschaftsgütern (GWG) und sonstige Einzahlungen	11.200,00	11.200,00	
312	**Einzahlungen aus Transfers (ohne Kapitaltransfers)**	**57.600,00**	**55.000,00**	**2.600,00**
3121	Transferzahlungen von Trägern des öffentlichen Rechts	57.600,00	55.000,00	2.600,00
3122	Transferzahlungen von Beteiligungen			
3123	Transferzahlungen von Unternehmen (inkl. Finanzunternehmen)			
3124	Transferzahlungen von Haushalte und Organisationen ohne Erwerbscharakter			
3125	Transferzahlungen vom Ausland			
3126	Investitions- und Tilgungszuschüsse zwischen Unternehmungen und Betrieben der Gebietskörperschaft und der Gebietskörperschaft			
313	**Einzahlungen aus Finanzerträgen**	**100,00**	**100,00**	**0,00**
3131	Einzahlungen aus Zinserträgen	100,00	100,00	
3133	Einzahlungen aus Gewinnentnahmen von marktbestimmten Betrieben			
3134	Sonstige Einzahlungen aus Finanzerträgen			
3135	Einzahlungen aus Dividenden/Gewinnausschüttungen			
31	**Summe Einzahlungen operative Gebarung**	**17.286.700,00**	**16.958.100,00**	**328.600,00**
321	**Auszahlungen aus Personalaufwand**	**83.100,00**	**83.100,00**	**0,00**
3211	Auszahlungen für Personalaufwand Bezüge, Nebengebühren, und Mehrleistungsvergütungen)	66.500,00	66.500,00	
3212	Auszahlungen für gesetzliche und freiwillige Sozialaufwendungen	16.600,00	16.600,00	
3213	Auszahlungen aus sonstigem Personalaufwand			
322	**Auszahlungen aus Sachaufwand (ohne Transferaufwand)**	**138.100,00**	**43.100,00**	**95.000,00**
3221	Auszahlungen für Gebrauchs- und Verbrauchsgüter, Handelswaren			
3222	Auszahlungen für Verwaltungs- und Betriebsaufwand			
3223	Auszahlungen für Leasing- und Mietaufwand			
3224	Auszahlungen für Instandhaltung			
3225	Sonstige Auszahlungen aus Sachaufwand	138.100,00	43.100,00	95.000,00
323	**Auszahlungen aus Transfers (ohne Kapitaltransfers)**	**2.000,00**	**2.000,00**	**0,00**
3231	Transferzahlungen an Träger des öffentlichen Rechts	2.000,00	2.000,00	
3232	Transferzahlungen an Beteiligungen			
3233	Transferzahlungen an Unternehmen (inkl. Finanzunternehmen)			

Finanzwirtschaft (Gruppe 9)

MVAG	Mittelverwendungs- und aufbringungsgruppen (1. und 2. Ebene)	VA 2022 inkl. NVA	VA 2022	1. NVA
3234	Transferzahlungen an Haushalte und Organisationen ohne Erwerbscharakter			
3235	Transferzahlungen an das Ausland			
3236	Investitions- und Tilgungszuschüsse zwischen Unternehmungen und Betrieben der Gebietskörperschaft und der Gebietskörperschaft			
324	**Auszahlungen aus Finanzaufwand**	**7.100,00**	**7.100,00**	**0,00**
3241	Auszahlungen für Zinsaufwand, für Finanzierungsleasing, für Forderungskauf, für Finanzschulden und derivative Finanzinstrumente m	100,00	100,00	
3242	Auszahlungen für Zinsen aus derivativen Finanzinstrumenten ohne Grundgeschäft			
3243	Auszahlung aus Gewinnentnahmen von marktbestimmten Betrieben			
3244	Sonstige Auszahlungen aus Finanzaufwendungen	7.000,00	7.000,00	
32	**Summe Auszahlungen operative Gebarung**	**230.300,00**	**135.300,00**	**95.000,00**
SA1	**Saldo (1) Geldfluss aus der Operativen Gebarung (31 – 32)**	**17.056.400,00**	**16.822.800,00**	**233.600,00**
331	**Einzahlungen aus der Investitionstätigkeit**	**0,00**	**0,00**	**0,00**
3311	Einzahlungen aus der Veräußerung von immateriellem Vermögen			
3312	Einzahlungen aus der Veräußerung von Grundstücken und Grundstückeinrichtungen			
3313	Einzahlungen aus der Veräußerung von Gebäuden und Bauten			
3314	Einzahlungen aus der Veräußerung von technischen Anlagen, Fahrzeuge und Maschinen			
3315	Einzahlungen aus der Veräußerung von Amts-, Betriebs- und Geschäftsausstattung			
3316	Einzahlungen aus der Veräußerung von Kulturgütern			
3317	Einzahlungen aus der Veräußerung von Beteiligungen			
332	**Einzahlungen aus der Rückzahlung von Darlehen sowie gewährten Vorschüssen**	**0,00**	**0,00**	**0,00**
3321	Einzahlungen aus Darlehen an Träger des öffentlichen Rechts			
3322	Einzahlungen aus Darlehen an Beteiligungen			
3323	Einzahlungen aus Darlehen an Unternehmen und Haushalte			
3325	Einzahlungen aus Vorschüssen und Anzahlungen			
333	**Einzahlungen aus Kapitaltransfers**	**0,00**	**0,00**	**0,00**
3331	Kapitaltransferzahlungen von Trägern des öffentlichen Rechts			
3332	Kapitaltransferzahlungen von Beteiligungen			
3333	Kapitaltransferzahlungen von Unternehmen			
3334	Kapitaltransferzahlungen von Haushalten und Organisationen ohne Erwerbscharakter			
3335	Kapitaltransferzahlungen vom Ausland			
33	**Summe Einzahlungen investive Gebarung**	**0,00**	**0,00**	**0,00**
341	**Auszahlungen aus der Investitionstätigkeit**	**0,00**	**0,00**	**0,00**
3411	Auszahlungen für den Erwerb von immateriellem Vermögen			
3412	Auszahlungen für den Erwerb von Grundstücken und Grundstückseinrichtungen			

Finanzwirtschaft (Gruppe 9)

MVAG	Mittelverwendungs- und aufbringungsgruppen (1. und 2. Ebene)	VA 2022 inkl. NVA	VA 2022	1. NVA
3413	Auszahlungen für den Erwerb von Gebäuden und Bauten			
3414	Auszahlungen für den Erwerb von technischen Anlagen, Fahrzeuge und Maschinen			
3415	Auszahlungen für den Erwerb von Amts-, Betriebs- und Geschäftsausstattung			
3416	Auszahlungen für den Erwerb von Kulturgütern			
3417	Auszahlungen für den Erwerb von Beteiligungen			
342	**Auszahlungen von gewährten Darlehen sowie gewährten Vorschüssen**	**0,00**	**0,00**	**0,00**
3421	Auszahlung von Darlehen an Träger des öffentlichen Rechts			
3422	Auszahlung von Darlehen an Beteiligungen			
3423	Auszahlung von Darlehen an Unternehmen und Haushalte			
3425	Auszahlungen von Vorschüssen und Anzahlungen			
343	**Auszahlungen aus Kapitaltransfers**	**0,00**	**0,00**	**0,00**
3431	Kapitaltransferzahlungen an Träger des öffentlichen Rechts			
3432	Kapitaltransferzahlungen an Beteiligungen			
3433	Kapitaltransferzahlungen an Unternehmen (Finanzunternehmen)			
3434	Kapitaltransferzahlungen an Haushalte und Organisationen ohne Erwerbscharakter			
3435	Kapitaltransferzahlungen an das Ausland			
34	**Summe Auszahlungen investive Gebarung**	**0,00**	**0,00**	**0,00**
SA2	**Saldo (2) Geldfluss aus der Investiven Gebarung (33 – 34)**	**0,00**	**0,00**	**0,00**
SA3	**Saldo (3) Nettofinanzierungssaldo (Saldo 1 + Saldo 2)**	**17.056.400,00**	**16.822.800,00**	**233.600,00**
351	**Einzahlungen aus der Aufnahme von Finanzschulden**	**0,00**	**0,00**	**0,00**
3511	Einzahlungen aus empfangenen Darlehen von öffentlichen Körperschaften und Rechtsträgern			
3512	Einzahlungen aus empfangenen Darlehen von Beteiligungen			
3513	Einzahlungen aus empfangenen Darlehen von Unternehmen und privaten Haushalten			
3514	Einzahlungen aus Finanzschulden (Finanzunternehmen)			
353	**Einzahlungen infolge eines Kapitaltausch bei derivativen Finanzinstrumenten mit Grundgeschäft**	**0,00**	**0,00**	**0,00**
3530	Einzahlungen infolge eines Kapitaltausch bei derivativen Finanzinstrumenten mit Grundgeschäft			
355	**Einzahlungen aus dem Abgang von Finanzinstrumenten**	**0,00**	**0,00**	**0,00**
3550	Einzahlungen aus dem Abgang von Finanzinstrumenten			
35	**Summe Einzahlungen aus der Finanzierungstätigkeit**	**0,00**	**0,00**	**0,00**
361	**Auszahlungen aus der Tilgung von Finanzschulden**	**0,00**	**0,00**	**0,00**
3611	Auszahlungen aus empfangenen Darlehen von öffentlichen Körperschaften und Rechtsträgern			

Finanzwirtschaft (Gruppe 9)

MVAG	Mittelverwendungs- und aufbringungsgruppen (1. und 2. Ebene)	VA 2022 inkl. NVA	VA 2022	1. NVA
3612	Auszahlungen aus empfangenen Darlehen von Beteiligungen			
3613	Auszahlungen aus empfangenen Darlehen von Unternehmen und privaten Haushalten			
3614	Auszahlungen aus Finanzschulden			
3615	Auszahlung aus der Rückzahlung von Leasingverbindlichkeiten			
363	**Auszahlungen infolge eines Kapitaltausch bei derivativen Finanzinstrumenten mit Grundgeschäft**	**0,00**	**0,00**	**0,00**
3630	Auszahlungen infolge eines Kapitaltausch bei derivativen Finanzinstrumenten mit Grundgeschäft			
365	**Auszahlungen für den Erwerb von Finanzinstrumenten**	**0,00**	**0,00**	**0,00**
3650	Auszahlungen für den Erwerb von Finanzinstrumenten			
36	**Summe Auszahlungen aus der Finanzierungstätigkeit**	**0,00**	**0,00**	**0,00**
SA4	**Saldo (4) Geldfluss aus der Finanzierungstätigkeit (35 – 36)**	**0,00**	**0,00**	**0,00**
SA5	**Saldo (5) Geldfluss aus der voranschlagswirksamen Gebarung (Saldo 3 + Saldo 4)**	**17.056.400,00**	**16.822.800,00**	**233.600,00**

Nachweis der Investitionstätigkeit

Vorhaben	Vorhabensbezeichnung							Plan Gesamt
Konto	Bezeichnung	RA Vorjahre	VA 2022	Plan 2023	Plan2024	Plan2025	Plan2026	(gerundet)
1002911	**SANIERUNG SCHLOSSMAUER (2017 bis 2099)**							
Auszahlungen - Investitionen - Mittelverwendung		**5.068,80**	**137.600,00**	**35.000,00**	**35.000,00**	**35.000,00**	**35.000,00**	**282.700,00**
Anschaffungs- oder Herstellungskosten		**5.068,80**	**137.600,00**	**35.000,00**	**35.000,00**	**35.000,00**	**35.000,00**	**282.700,00**
5/029110-015000	Kulturgüter unbeweglich		137.600,00	35.000,00	35.000,00	35.000,00	35.000,00	277.600,00
5/029110-613000	Instandhaltung von sonstigen Grundstückseinrichtungen	5.068,80						5.100,00
Einzahlungen - Finanzierung - Mittelaufbringung		**42.622,22**	**100.000,00**	**35.000,00**	**35.000,00**	**35.000,00**	**35.000,00**	**282.600,00**
Mittel aus Geldfluss aus der operativen Gebarung		**7.595,77**	**0,00**	**0,00**	**0,00**	**0,00**	**0,00**	**7.600,00**
6/029110+829913	Zuführung vom Projekt Veranstaltungsstadl	7.595,77						7.600,00
Mittel aus Geldfluss aus der operativen Gebarung (manu								0,00
Bedarfszuweisungen/KTZ		**0,00**	**50.000,00**	**0,00**	**0,00**	**0,00**	**0,00**	**50.000,00**
6/029110+301000	Kapitaltransfers von Ländern, Landesfonds und Landeskammern		50.000,00					50.000,00
Haushaltsrücklagen/Zahlungsmittelreserven		**0,00**	**0,00**	**0,00**	**0,00**	**0,00**	**0,00**	**0,00**
Haushaltsrücklagen/Zahlungsmittelreserven (manuell)								0,00
Sonstige Kapitaltransfers und Subventionen		**0,00**	**0,00**	**0,00**	**0,00**	**0,00**	**0,00**	**0,00**
Darlehen		**35.026,45**	**50.000,00**	**35.000,00**	**35.000,00**	**35.000,00**	**35.000,00**	**225.000,00**
20315/87	Sanierung Schlossmauer		50.000,00	35.000,00	35.000,00	35.000,00	35.000,00	190.000,00
3853/28	Diverse Projekte und Sanierungen 2021	35.026,45						35.000,00
Finanzierungsleasing		**0,00**	**0,00**	**0,00**	**0,00**	**0,00**	**0,00**	**0,00**
Veräußerung langfristiges Vermögen und sonstiges		**0,00**	**0,00**	**0,00**	**0,00**	**0,00**	**0,00**	**0,00**
Finanzierungsergebnis 1002911		**37.553,42**	**-37.600,00**	**0,00**	**0,00**	**0,00**	**0,00**	**0,00**
	inklusive Vorjahre (gerundet)		**0,00**	**0,00**	**0,00**	**0,00**	**0,00**	

Vorhaben	Vorhabensbezeichnung							Plan Gesamt
Konto	Bezeichnung	RA Vorjahre	VA 2022	Plan 2023	Plan2024	Plan2025	Plan2026	(gerundet)
1002912	**SCHLOSSPARK ATTRAKTIVIERUNG (Stadterneuerungsprojekt) (2022 bis 2024)**							
Geplante Gesamtkosten:	300.000,00							
Auszahlungen - Investitionen - Mittelverwendung		**0,00**	**69.000,00**	**0,00**	**0,00**	**0,00**	**0,00**	**69.000,00**
Anschaffungs- oder Herstellungskosten		**0,00**	**69.000,00**	**0,00**	**0,00**	**0,00**	**0,00**	**69.000,00**
5/029120-002000	Straßenbauten		18.000,00					18.000,00
5/029120-006000	Sonstige Grundstückseinrichtungen		16.000,00					16.000,00
5/029120-010000	WC-Anlage Schlosspark		15.000,00					15.000,00
5/029120-015000	Kulturgüter unbeweglich		20.000,00					20.000,00
Einzahlungen - Finanzierung - Mittelaufbringung		**0,00**	**69.000,00**	**0,00**	**0,00**	**0,00**	**0,00**	**69.000,00**
Mittel aus Geldfluss aus der operativen Gebarung		**0,00**	**35.000,00**	**0,00**	**0,00**	**0,00**	**0,00**	**35.000,00**
6/029120+829910	Sonstige Erträge (Sollüberschuss VJ)		35.000,00					35.000,00
Mittel aus Geldfluss aus der operativen Gebarung (manu								0,00
Bedarfszuweisungen/KTZ		**0,00**	**34.000,00**	**0,00**	**0,00**	**0,00**	**0,00**	**34.000,00**
6/029120+301000	Kapitaltransfers von Ländern, Landesfonds und Landeskammern		34.000,00					34.000,00
Haushaltsrücklagen/Zahlungsmittelreserven		**0,00**	**0,00**	**0,00**	**0,00**	**0,00**	**0,00**	**0,00**
Haushaltsrücklagen/Zahlungsmittelreserven (manuell)								0,00
Sonstige Kapitaltransfers und Subventionen		**0,00**	**0,00**	**0,00**	**0,00**	**0,00**	**0,00**	**0,00**
Darlehen		**0,00**	**0,00**	**0,00**	**0,00**	**0,00**	**0,00**	**0,00**
Finanzierungsleasing		**0,00**	**0,00**	**0,00**	**0,00**	**0,00**	**0,00**	**0,00**
Veräußerung langfristiges Vermögen und sonstiges		**0,00**	**0,00**	**0,00**	**0,00**	**0,00**	**0,00**	**0,00**
Finanzierungsergebnis 1002912		**0,00**	**0,00**	**0,00**	**0,00**	**0,00**	**0,00**	**0,00**
	inklusive Vorjahre (gerundet)		**0,00**	**0,00**	**0,00**	**0,00**	**0,00**	

Vorhaben	Vorhabensbezeichnung							Plan Gesamt
Konto	Bezeichnung	RA Vorjahre	VA 2022	Plan 2023	Plan2024	Plan2025	Plan2026	(gerundet)
1002920	**FRESKEN/KULTURGEWÖLBE SCHLOSS (1997 bis 2099)**							
Auszahlungen - Investitionen - Mittelverwendung		**87.838,47**	**63.500,00**	**40.000,00**	**40.000,00**	**40.000,00**	**0,00**	**271.300,00**
Anschaffungs- oder Herstellungskosten		**87.838,47**	**63.500,00**	**40.000,00**	**40.000,00**	**40.000,00**	**0,00**	**271.300,00**
5/029200-010000	Restaurierung Fresken, Kulturgewölbe	41.389,77	63.500,00	40.000,00	40.000,00	40.000,00		224.900,00
5/029200-042000	Ausstattung u. Technik Kulturgewölbe	46.448,70						46.400,00
Einzahlungen - Finanzierung - Mittelaufbringung		**111.332,39**	**40.000,00**	**40.000,00**	**40.000,00**	**40.000,00**	**0,00**	**271.300,00**
Mittel aus Geldfluss aus der operativen Gebarung		**31.301,94**	**0,00**	**0,00**	**0,00**	**0,00**	**0,00**	**31.300,00**
6/029200+829911	Zuführung vom Projekt Grundstücke	31.301,94						31.300,00
Mittel aus Geldfluss aus der operativen Gebarung (manu								0,00
Bedarfszuweisungen/KTZ		**0,00**	**0,00**	**0,00**	**0,00**	**0,00**	**0,00**	**0,00**
Haushaltsrücklagen/Zahlungsmittelreserven		**0,00**	**0,00**	**0,00**	**0,00**	**0,00**	**0,00**	**0,00**
Haushaltsrücklagen/Zahlungsmittelreserven (manuell)								0,00
Sonstige Kapitaltransfers und Subventionen		**0,00**	**0,00**	**0,00**	**0,00**	**0,00**	**0,00**	**0,00**
Darlehen		**80.030,45**	**40.000,00**	**40.000,00**	**40.000,00**	**40.000,00**	**0,00**	**240.000,00**
20315/89	Fresken und Kulturgewölbe Schloss Vösendorf		40.000,00	40.000,00	40.000,00	40.000,00		160.000,00
3853/28	Diverse Projekte und Sanierungen 2021	80.030,45						80.000,00
Finanzierungsleasing		**0,00**	**0,00**	**0,00**	**0,00**	**0,00**	**0,00**	**0,00**
Veräußerung langfristiges Vermögen und sonstiges		**0,00**	**0,00**	**0,00**	**0,00**	**0,00**	**0,00**	**0,00**
Finanzierungsergebnis 1002920		**23.493,92**	**-23.500,00**	**0,00**	**0,00**	**0,00**	**0,00**	**0,00**
	inklusive Vorjahre (gerundet)		**0,00**	**0,00**	**0,00**	**0,00**	**0,00**	

Vorhaben	Vorhabensbezeichnung							Plan Gesamt
Konto	Bezeichnung	RA Vorjahre	VA 2022	Plan 2023	Plan2024	Plan2025	Plan2026	(gerundet)
1002940	**GEMEINDEAMT (2006 bis 2099)**							
Auszahlungen - Investitionen - Mittelverwendung		**220.007,78**	**40.500,00**	**0,00**	**0,00**	**0,00**	**0,00**	**260.500,00**
Anschaffungs- oder Herstellungskosten		**220.007,78**	**40.500,00**	**0,00**	**0,00**	**0,00**	**0,00**	**260.500,00**
5/029400-010000	Gebäude und Bauten							0,00
5/029400-042000	Einrichtung und Raumadaptierungen	209.289,93	40.500,00					249.800,00
5/029400-614000	Instandhaltung von Gebäuden	10.717,85						10.700,00
Einzahlungen - Finanzierung - Mittelaufbringung		**260.543,64**	**0,00**	**0,00**	**0,00**	**0,00**	**0,00**	**260.500,00**
Mittel aus Geldfluss aus der operativen Gebarung		**260.543,64**	**0,00**	**0,00**	**0,00**	**0,00**	**0,00**	**260.500,00**
6/029400+829911	Zuführung vom Projekt Grundstücke	260.543,64						260.500,00
Mittel aus Geldfluss aus der operativen Gebarung (manu								0,00
Bedarfszuweisungen/KTZ		**0,00**	**0,00**	**0,00**	**0,00**	**0,00**	**0,00**	**0,00**
Haushaltsrücklagen/Zahlungsmittelreserven		**0,00**	**0,00**	**0,00**	**0,00**	**0,00**	**0,00**	**0,00**
Haushaltsrücklagen/Zahlungsmittelreserven (manuell)								0,00
Sonstige Kapitaltransfers und Subventionen		**0,00**	**0,00**	**0,00**	**0,00**	**0,00**	**0,00**	**0,00**
Darlehen		**0,00**	**0,00**	**0,00**	**0,00**	**0,00**	**0,00**	**0,00**
Finanzierungsleasing		**0,00**	**0,00**	**0,00**	**0,00**	**0,00**	**0,00**	**0,00**
Veräußerung langfristiges Vermögen und sonstiges		**0,00**	**0,00**	**0,00**	**0,00**	**0,00**	**0,00**	**0,00**
Finanzierungsergebnis 1002940		**40.535,86**	**-40.500,00**	**0,00**	**0,00**	**0,00**	**0,00**	**0,00**
	inklusive Vorjahre (gerundet)		**0,00**	**0,00**	**0,00**	**0,00**	**0,00**	

Vorhaben	Vorhabensbezeichnung							Plan Gesamt
Konto	Bezeichnung	RA Vorjahre	VA 2022	Plan 2023	Plan2024	Plan2025	Plan2026	(gerundet)
1010100	**UMSTELLUNG EDV UND ORGANISATIONSMANAGEMENT (2017 bis 2099)**							
Auszahlungen - Investitionen - Mittelverwendung		**53.857,58**	**75.000,00**	**50.000,00**	**50.000,00**	**50.000,00**	**50.000,00**	**328.900,00**
Anschaffungs- oder Herstellungskosten		**53.857,58**	**75.000,00**	**50.000,00**	**50.000,00**	**50.000,00**	**50.000,00**	**328.900,00**
5/010100-042000	Amts-, Betriebs- und Geschäftsausstattung	7.494,25	15.000,00					22.500,00
5/010100-070000	ELAK u. Organisationsmanagement, elektr. Archivierung, Website	45.047,73	60.000,00	50.000,00	50.000,00	50.000,00	50.000,00	305.000,00
5/010100-728000	Entgelte für sonstige Leistungen (elektr. Archivierung)	1.315,60						1.300,00
Einzahlungen - Finanzierung - Mittelaufbringung		**116.315,60**	**12.500,00**	**50.000,00**	**50.000,00**	**50.000,00**	**50.000,00**	**328.800,00**
Mittel aus Geldfluss aus der operativen Gebarung		**116.315,60**	**12.500,00**	**0,00**	**0,00**	**0,00**	**0,00**	**128.800,00**
6/010100+829911	Zuführung vom Projekt Grundstücke	116.315,60	12.500,00					128.800,00
Mittel aus Geldfluss aus der operativen Gebarung (manu								0,00
Bedarfszuweisungen/KTZ		**0,00**	**0,00**	**0,00**	**0,00**	**0,00**	**0,00**	**0,00**
Haushaltsrücklagen/Zahlungsmittelreserven		**0,00**	**0,00**	**0,00**	**0,00**	**0,00**	**0,00**	**0,00**
Haushaltsrücklagen/Zahlungsmittelreserven (manuell)								0,00
Sonstige Kapitaltransfers und Subventionen		**0,00**	**0,00**	**0,00**	**0,00**	**0,00**	**0,00**	**0,00**
Darlehen		**0,00**	**0,00**	**50.000,00**	**50.000,00**	**50.000,00**	**50.000,00**	**200.000,00**
20315/101	EDV - Digitalisierung, ELAK, elektr. Archivierung			50.000,00	50.000,00	50.000,00	50.000,00	200.000,00
Finanzierungsleasing		**0,00**	**0,00**	**0,00**	**0,00**	**0,00**	**0,00**	**0,00**
Veräußerung langfristiges Vermögen und sonstiges		**0,00**	**0,00**	**0,00**	**0,00**	**0,00**	**0,00**	**0,00**
Finanzierungsergebnis 1010100		**62.458,02**	**-62.500,00**	**0,00**	**0,00**	**0,00**	**0,00**	**0,00**
	inklusive Vorjahre (gerundet)		**0,00**	**0,00**	**0,00**	**0,00**	**0,00**	

Vorhaben Konto	Vorhabensbezeichnung Bezeichnung	RA Vorjahre	VA 2022	Plan 2023	Plan2024	Plan2025	Plan2026	Plan Gesamt (gerundet)
1016400	**FEUERWEHRWESEN (2004 bis 2099)**							
Auszahlungen - Investitionen - Mittelverwendung		**0,00**	**678.300,00**	**475.900,00**	**283.600,00**	**0,00**	**0,00**	**1.437.800,00**
Anschaffungs- oder Herstellungskosten		**25.421,22**	**678.300,00**	**475.900,00**	**283.600,00**	**0,00**	**0,00**	**1.463.200,00**
5/164000-040000	Ankauf Fahrzeug		579.600,00	475.900,00	283.600,00			1.339.100,00
5/164000-042000	Amts-, Betriebs- und Geschäftsausstattung		98.700,00					98.700,00
5/164000-729960	Sonstige Aufwendungen - Übertrag aus Vorjahr	25.421,22						25.400,00
Gesamtauszahlungen aus VRV 1997-Jahren		**-25.421,22**	**0,00**	**0,00**	**0,00**	**0,00**	**0,00**	**-25.400,00**
Einzahlungen - Finanzierung - Mittelaufbringung		**122.517,68**	**555.800,00**	**475.900,00**	**283.600,00**	**0,00**	**0,00**	**1.437.800,00**
Mittel aus Geldfluss aus der operativen Gebarung		**25.421,22**	**0,00**	**0,00**	**0,00**	**0,00**	**0,00**	**25.400,00**
6/164000+829960	Sonstige Erträge - Überschuss aus Vorjahr	25.421,22						25.400,00
Mittel aus Geldfluss aus der operativen Gebarung (manu								0,00
Bedarfszuweisungen/KTZ		**0,00**	**0,00**	**0,00**	**0,00**	**0,00**	**0,00**	**0,00**
Haushaltsrücklagen/Zahlungsmittelreserven		**0,00**	**0,00**	**0,00**	**0,00**	**0,00**	**0,00**	**0,00**
Haushaltsrücklagen/Zahlungsmittelreserven (manuell)								0,00
Sonstige Kapitaltransfers und Subventionen		**97.096,46**	**181.000,00**	**176.000,00**	**50.000,00**	**0,00**	**0,00**	**504.100,00**
6/164000+303000	FF-Transferzahlung: Anteil Landes-FF-Verband	36.000,00	73.000,00	88.000,00	7.000,00			204.000,00
6/164000+305000	FF-Transferzahlung: Anteil ASFINAG	27.000,00	28.000,00	28.000,00	28.000,00			111.000,00
6/164000+861000	FF-Transferzahlung: Anteil VSt-Refundierung Land NÖ	34.096,46	80.000,00	60.000,00	15.000,00			189.100,00
Darlehen		**0,00**	**374.800,00**	**299.900,00**	**233.600,00**	**0,00**	**0,00**	**908.300,00**
20315/74	Feuerwehrfahrzeug 2022		374.800,00	299.900,00	233.600,00			908.300,00
Finanzierungsleasing		**0,00**	**0,00**	**0,00**	**0,00**	**0,00**	**0,00**	**0,00**
Veräußerung langfristiges Vermögen und sonstiges		**0,00**	**0,00**	**0,00**	**0,00**	**0,00**	**0,00**	**0,00**
Finanzierungsergebnis 1016400		**122.517,68**	**-122.500,00**	**0,00**	**0,00**	**0,00**	**0,00**	**0,00**
	inklusive Vorjahre (gerundet)		**0,00**	**0,00**	**0,00**	**0,00**	**0,00**	

Vorhaben Vorhabensbezeichnung								Plan Gesamt
Konto	Bezeichnung	RA Vorjahre	VA 2022	Plan 2023	Plan2024	Plan2025	Plan2026	(gerundet)
1031000	**VERKEHRSKONZEPTE, -PLANUNGEN, -ZÄHLUNGEN (2018 bis 2099)**							
Auszahlungen - Investitionen - Mittelverwendung		**38.528,67**	**96.800,00**	**0,00**	**0,00**	**0,00**	**0,00**	**135.300,00**
Anschaffungs- oder Herstellungskosten		**38.528,67**	**96.800,00**	**0,00**	**0,00**	**0,00**	**0,00**	**135.300,00**
5/031000-042000	Amts-, Betriebs- und Geschäftsausstattung		58.500,00					58.500,00
5/031000-070000	Verkehrskonzepte und Planungen	28.277,67	28.300,00					56.600,00
5/031000-070001	Ortsentwicklung + Raumplanung		10.000,00					10.000,00
5/031000-728100	Verkehrskonzepte, -planungen, -zählungen	10.251,00						10.300,00
Einzahlungen - Finanzierung - Mittelaufbringung		**135.285,45**	**0,00**	**0,00**	**0,00**	**0,00**	**0,00**	**135.300,00**
Mittel aus Geldfluss aus der operativen Gebarung		**10.251,00**	**0,00**	**0,00**	**0,00**	**0,00**	**0,00**	**10.300,00**
6/031000+829911	Zuführung vom Projekt Grundstücke	10.251,00						10.300,00
Mittel aus Geldfluss aus der operativen Gebarung (manu								0,00
Bedarfszuweisungen/KTZ		**0,00**	**0,00**	**0,00**	**0,00**	**0,00**	**0,00**	**0,00**
Haushaltsrücklagen/Zahlungsmittelreserven		**0,00**	**0,00**	**0,00**	**0,00**	**0,00**	**0,00**	**0,00**
Haushaltsrücklagen/Zahlungsmittelreserven (manuell)								0,00
Sonstige Kapitaltransfers und Subventionen		**0,00**	**0,00**	**0,00**	**0,00**	**0,00**	**0,00**	**0,00**
Darlehen		**125.034,45**	**0,00**	**0,00**	**0,00**	**0,00**	**0,00**	**125.000,00**
3853/28	Diverse Projekte und Sanierungen 2021	125.034,45						125.000,00
Finanzierungsleasing		**0,00**	**0,00**	**0,00**	**0,00**	**0,00**	**0,00**	**0,00**
Veräußerung langfristiges Vermögen und sonstiges		**0,00**	**0,00**	**0,00**	**0,00**	**0,00**	**0,00**	**0,00**
Finanzierungsergebnis 1031000		**96.756,78**	**-96.800,00**	**0,00**	**0,00**	**0,00**	**0,00**	**0,00**
	inklusive Vorjahre (gerundet)		**0,00**	**0,00**	**0,00**	**0,00**	**0,00**	

Vorhaben Vorhabensbezeichnung								Plan Gesamt
Konto	Bezeichnung	RA Vorjahre	VA 2022	Plan 2023	Plan2024	Plan2025	Plan2026	(gerundet)
1036300 ORTSBILDPFLEGE (2000 bis 2099)								
Auszahlungen - Investitionen - Mittelverwendung		**2.499,76**	**100.600,00**	**300.000,00**	**300.000,00**	**0,00**	**0,00**	**703.100,00**
Anschaffungs- oder Herstellungskosten		**2.499,76**	**100.600,00**	**300.000,00**	**300.000,00**	**0,00**	**0,00**	**703.100,00**
5/363000-006000	Sonstige Grundstückseinrichtungen	2.499,76	85.000,00	300.000,00	300.000,00			687.500,00
5/363000-070000	Stadterneuerungskonzept		15.600,00					15.600,00
Einzahlungen - Finanzierung - Mittelaufbringung		**40.000,00**	**63.100,00**	**300.000,00**	**300.000,00**	**0,00**	**0,00**	**703.100,00**
Mittel aus Geldfluss aus der operativen Gebarung		**40.000,00**	**0,00**	**0,00**	**0,00**	**0,00**	**0,00**	**40.000,00**
6/363000+829911	Zuführung vom Projekt Grundstücke	40.000,00						40.000,00
Mittel aus Geldfluss aus der operativen Gebarung (manu								0,00
Bedarfszuweisungen/KTZ		**0,00**	**5.600,00**	**0,00**	**0,00**	**0,00**	**0,00**	**5.600,00**
6/363000+301000	Kapitaltransfers von Ländern, Landesfonds und Landeskammern		5.600,00					5.600,00
Haushaltsrücklagen/Zahlungsmittelreserven		**0,00**	**0,00**	**0,00**	**0,00**	**0,00**	**0,00**	**0,00**
Haushaltsrücklagen/Zahlungsmittelreserven (manuell)								0,00
Sonstige Kapitaltransfers und Subventionen		**0,00**	**0,00**	**0,00**	**0,00**	**0,00**	**0,00**	**0,00**
Darlehen		**0,00**	**57.500,00**	**300.000,00**	**300.000,00**	**0,00**	**0,00**	**657.500,00**
20315/97	Dorf- und Stadterneuerung		57.500,00	300.000,00	300.000,00			657.500,00
Finanzierungsleasing		**0,00**	**0,00**	**0,00**	**0,00**	**0,00**	**0,00**	**0,00**
Veräußerung langfristiges Vermögen und sonstiges		**0,00**	**0,00**	**0,00**	**0,00**	**0,00**	**0,00**	**0,00**
Finanzierungsergebnis 1036300		**37.500,24**	**-37.500,00**	**0,00**	**0,00**	**0,00**	**0,00**	**0,00**
	inklusive Vorjahre (gerundet)		**0,00**	**0,00**	**0,00**	**0,00**	**0,00**	

Vorhaben Konto	Vorhabensbezeichnung Bezeichnung	RA Vorjahre	VA 2022	Plan 2023	Plan2024	Plan2025	Plan2026	Plan Gesamt (gerundet)
1061200	**STRASSENBAU (1993 bis 2099)**							
Auszahlungen - Investitionen - Mittelverwendung		**279.871,11**	**580.000,00**	**300.000,00**	**300.000,00**	**300.000,00**	**300.000,00**	**2.059.900,00**
Anschaffungs- oder Herstellungskosten		**687.440,93**	**580.000,00**	**300.000,00**	**300.000,00**	**300.000,00**	**300.000,00**	**2.467.400,00**
5/612000-002900	Diverse Straßen, Brücken, Laufstrecken	194.412,75	220.000,00	200.000,00	300.000,00	300.000,00	300.000,00	1.514.400,00
5/612000-002910	Personenaufzug SCS/Wein&Co Radwegenetz							0,00
5/612000-002911	Sanierung EuroVelo 9	69.470,09						69.500,00
5/612000-002912	Radwege in Siedlungen (A. Benya-Str. entlang B17)		110.000,00					110.000,00
5/612000-002914	Radwege		250.000,00	100.000,00				350.000,00
5/612000-042000	Betriebsausstattung (Radabstellanlage)	5.658,00						5.700,00
5/612000-611000	Instandhaltung von Straßenbauten	10.330,27						10.300,00
5/612000-729960	Sonstige Aufwendungen - Übertrag aus Vorjahr	407.569,82						407.600,00
Gesamtauszahlungen aus VRV 1997-Jahren		**-407.569,82**	**0,00**	**0,00**	**0,00**	**0,00**	**0,00**	**-407.600,00**
Einzahlungen - Finanzierung - Mittelaufbringung		**607.950,22**	**251.900,00**	**300.000,00**	**300.000,00**	**300.000,00**	**300.000,00**	**2.059.900,00**
Mittel aus Geldfluss aus der operativen Gebarung		**468.521,32**	**0,00**	**0,00**	**0,00**	**0,00**	**0,00**	**468.500,00**
6/612000+829912	Zuführung vom Projekt Brücken Petersbach	60.951,50						61.000,00
6/612000+829960	Sonstige Erträge - Überschuss aus Vorjahr	407.569,82						407.600,00
Mittel aus Geldfluss aus der operativen Gebarung (manu								0,00
Bedarfszuweisungen/KTZ		**100.000,00**	**90.000,00**	**0,00**	**0,00**	**0,00**	**0,00**	**190.000,00**
6/612000+301000	Kapitaltransfers von Ländern, Landesfonds und Landeskammern		90.000,00					90.000,00
6/612000+871000	Bedarfszuweisung Land NÖ (Straßenbau)	100.000,00						100.000,00
Haushaltsrücklagen/Zahlungsmittelreserven		**0,00**	**0,00**	**0,00**	**0,00**	**0,00**	**0,00**	**0,00**
Haushaltsrücklagen/Zahlungsmittelreserven (manuell)								0,00
Sonstige Kapitaltransfers und Subventionen		**39.428,90**	**90.000,00**	**0,00**	**0,00**	**0,00**	**0,00**	**129.400,00**

Vorhaben	Vorhabensbezeichnung								Plan Gesamt
	Konto	Bezeichnung	RA Vorjahre	VA 2022	Plan 2023	Plan2024	Plan2025	Plan2026	(gerundet)
	6/612000+300000	Kapitaltransfers von Bund, Bundesfonds und Bundeskammern		90.000,00					90.000,00
	6/612000+303000	Kapitaltransfers von sonstigen Trägern des öffentlichen Rechts und Sozialversicherungsträgern	39.428,90						39.400,00
	Darlehen		**0,00**	**71.900,00**	**300.000,00**	**300.000,00**	**300.000,00**	**300.000,00**	**1.271.900,00**
	20315/102	Straßenbau für MFP		71.900,00	300.000,00	300.000,00	300.000,00	300.000,00	1.271.900,00
	Finanzierungsleasing		**0,00**	**0,00**	**0,00**	**0,00**	**0,00**	**0,00**	**0,00**
	Veräußerung langfristiges Vermögen und sonstiges		**0,00**	**0,00**	**0,00**	**0,00**	**0,00**	**0,00**	**0,00**
Finanzierungsergebnis 1061200			**328.079,11**	**-328.100,00**	**0,00**	**0,00**	**0,00**	**0,00**	**0,00**
		inklusive Vorjahre (gerundet)		**0,00**	**0,00**	**0,00**	**0,00**	**0,00**	

Vorhaben Vorhabensbezeichnung								Plan Gesamt
Konto	Bezeichnung	RA Vorjahre	VA 2022	Plan 2023	Plan2024	Plan2025	Plan2026	(gerundet)
1064000 RADAR (2021 bis 2099)								
Auszahlungen - Investitionen - Mittelverwendung		**84.930,45**	**100,00**	**0,00**	**0,00**	**0,00**	**0,00**	**85.000,00**
Anschaffungs- oder Herstellungskosten		**84.930,45**	**100,00**	**0,00**	**0,00**	**0,00**	**0,00**	**85.000,00**
5/640000-050000	Sonderanlagen (Radar)	84.930,45	100,00					85.000,00
Einzahlungen - Finanzierung - Mittelaufbringung		**85.019,22**	**0,00**	**0,00**	**0,00**	**0,00**	**0,00**	**85.000,00**
Mittel aus Geldfluss aus der operativen Gebarung		**0,00**	**0,00**	**0,00**	**0,00**	**0,00**	**0,00**	**0,00**
Mittel aus Geldfluss aus der operativen Gebarung (manu								0,00
Bedarfszuweisungen/KTZ		**0,00**	**0,00**	**0,00**	**0,00**	**0,00**	**0,00**	**0,00**
Haushaltsrücklagen/Zahlungsmittelreserven		**0,00**	**0,00**	**0,00**	**0,00**	**0,00**	**0,00**	**0,00**
Haushaltsrücklagen/Zahlungsmittelreserven (manuell)								0,00
Sonstige Kapitaltransfers und Subventionen		**0,00**	**0,00**	**0,00**	**0,00**	**0,00**	**0,00**	**0,00**
Darlehen		**85.019,22**	**0,00**	**0,00**	**0,00**	**0,00**	**0,00**	**85.000,00**
3853/28	Diverse Projekte und Sanierungen 2021	85.019,22						85.000,00
Finanzierungsleasing		**0,00**	**0,00**	**0,00**	**0,00**	**0,00**	**0,00**	**0,00**
Veräußerung langfristiges Vermögen und sonstiges		**0,00**	**0,00**	**0,00**	**0,00**	**0,00**	**0,00**	**0,00**
Finanzierungsergebnis 1064000		**88,77**	**-100,00**	**0,00**	**0,00**	**0,00**	**0,00**	**0,00**
	inklusive Vorjahre (gerundet)		**0,00**	**0,00**	**0,00**	**0,00**	**0,00**	

Vorhaben Konto	Vorhabensbezeichnung Bezeichnung	RA Vorjahre	VA 2022	Plan 2023	Plan2024	Plan2025	Plan2026	Plan Gesamt (gerundet)
1064900	**BUSWARTEHÄUSCHEN (2010 bis 2099)**							
Auszahlungen - Investitionen - Mittelverwendung		**23.816,29**	**70.000,00**	**0,00**	**0,00**	**0,00**	**0,00**	**93.800,00**
Anschaffungs- oder Herstellungskosten		**27.109,09**	**70.000,00**	**0,00**	**0,00**	**0,00**	**0,00**	**97.100,00**
5/649000-010000	Buswartehäuschen	23.816,29	70.000,00					93.800,00
5/649000-729960	Sonstige Ausgabe - Übernahme 2019	3.292,80						3.300,00
Gesamtauszahlungen aus VRV 1997-Jahren		**-3.292,80**	**0,00**	**0,00**	**0,00**	**0,00**	**0,00**	**-3.300,00**
Einzahlungen - Finanzierung - Mittelaufbringung		**43.816,29**	**50.000,00**	**0,00**	**0,00**	**0,00**	**0,00**	**93.800,00**
Mittel aus Geldfluss aus der operativen Gebarung		**43.816,29**	**0,00**	**0,00**	**0,00**	**0,00**	**0,00**	**43.800,00**
6/649000+829911	Zuführung vom Projekt Grundstücke	20.000,00						20.000,00
6/649000+829912	Zuführung vom Projekt Brücken Petersbach	20.523,49						20.500,00
6/649000+829960	Sonstige Einnahme - Übernahme 2019	3.292,80						3.300,00
Mittel aus Geldfluss aus der operativen Gebarung (manu								0,00
Bedarfszuweisungen/KTZ		**0,00**	**0,00**	**0,00**	**0,00**	**0,00**	**0,00**	**0,00**
Haushaltsrücklagen/Zahlungsmittelreserven		**0,00**	**0,00**	**0,00**	**0,00**	**0,00**	**0,00**	**0,00**
Haushaltsrücklagen/Zahlungsmittelreserven (manuell)								0,00
Sonstige Kapitaltransfers und Subventionen		**0,00**	**0,00**	**0,00**	**0,00**	**0,00**	**0,00**	**0,00**
Darlehen		**0,00**	**50.000,00**	**0,00**	**0,00**	**0,00**	**0,00**	**50.000,00**
20315/103	Buswartehäuschen für MFP		50.000,00					50.000,00
Finanzierungsleasing		**0,00**	**0,00**	**0,00**	**0,00**	**0,00**	**0,00**	**0,00**
Veräußerung langfristiges Vermögen und sonstiges		**0,00**	**0,00**	**0,00**	**0,00**	**0,00**	**0,00**	**0,00**
Finanzierungsergebnis 1064900		**20.000,00**	**-20.000,00**	**0,00**	**0,00**	**0,00**	**0,00**	**0,00**
	inklusive Vorjahre (gerundet)		**0,00**	**0,00**	**0,00**	**0,00**	**0,00**	

Vorhaben	Vorhabensbezeichnung							Plan Gesamt
Konto	Bezeichnung	RA Vorjahre	VA 2022	Plan 2023	Plan2024	Plan2025	Plan2026	(gerundet)
1071000	**GÜTERWEGE (2009 bis 2099)**							
Auszahlungen - Investitionen - Mittelverwendung		**16.620,88**	**0,00**	**0,00**	**0,00**	**0,00**	**0,00**	**16.600,00**
Anschaffungs- oder Herstellungskosten		**21.080,88**	**0,00**	**0,00**	**0,00**	**0,00**	**0,00**	**21.100,00**
5/710000-611000	Instandhaltung Güterwege	9.920,88						9.900,00
5/710000-611100	Landwirtschaftliches Kasino f. Güterwege-Instandhaltung (Eigenverwaltung)	6.700,00						6.700,00
5/710000-729960	Sonstige Ausgabe - Übernahme 2019	4.460,00						4.500,00
Gesamtauszahlungen aus VRV 1997-Jahren		**-4.460,00**	**0,00**	**0,00**	**0,00**	**0,00**	**0,00**	**-4.500,00**
Einzahlungen - Finanzierung - Mittelaufbringung		**16.620,88**	**0,00**	**0,00**	**0,00**	**0,00**	**0,00**	**16.600,00**
Mittel aus Geldfluss aus der operativen Gebarung		**16.620,88**	**0,00**	**0,00**	**0,00**	**0,00**	**0,00**	**16.600,00**
6/710000+829912	Zuführung vom Projekt Brücken Petersbach	12.160,88						12.200,00
6/710000+829960	Sonstige Einnahme - Übernahme 2019	4.460,00						4.500,00
Mittel aus Geldfluss aus der operativen Gebarung (manu								0,00
Bedarfszuweisungen/KTZ		**0,00**	**0,00**	**0,00**	**0,00**	**0,00**	**0,00**	**0,00**
Haushaltsrücklagen/Zahlungsmittelreserven		**0,00**	**0,00**	**0,00**	**0,00**	**0,00**	**0,00**	**0,00**
Haushaltsrücklagen/Zahlungsmittelreserven (manuell)								0,00
Sonstige Kapitaltransfers und Subventionen		**0,00**	**0,00**	**0,00**	**0,00**	**0,00**	**0,00**	**0,00**
Darlehen		**0,00**	**0,00**	**0,00**	**0,00**	**0,00**	**0,00**	**0,00**
Finanzierungsleasing		**0,00**	**0,00**	**0,00**	**0,00**	**0,00**	**0,00**	**0,00**
Veräußerung langfristiges Vermögen und sonstiges		**0,00**	**0,00**	**0,00**	**0,00**	**0,00**	**0,00**	**0,00**
Finanzierungsergebnis 1071000		**0,00**	**0,00**	**0,00**	**0,00**	**0,00**	**0,00**	**0,00**
	inklusive Vorjahre (gerundet)		**0,00**	**0,00**	**0,00**	**0,00**	**0,00**	

Vorhaben Konto	Vorhabensbezeichnung Bezeichnung	RA Vorjahre	VA 2022	Plan 2023	Plan2024	Plan2025	Plan2026	Plan Gesamt (gerundet)
1075100	**ELEKTROTANKSTELLE (2015 bis 2099)**							
Auszahlungen - Investitionen - Mittelverwendung		**0,00**	**85.000,00**	**0,00**	**0,00**	**0,00**	**0,00**	**85.000,00**
Anschaffungs- oder Herstellungskosten		**0,00**	**85.000,00**	**0,00**	**0,00**	**0,00**	**0,00**	**85.000,00**
5/751000-050000	Elektro-Tankstelle/Ladestation		85.000,00					85.000,00
Einzahlungen - Finanzierung - Mittelaufbringung		**0,00**	**85.000,00**	**0,00**	**0,00**	**0,00**	**0,00**	**85.000,00**
Mittel aus Geldfluss aus der operativen Gebarung		**0,00**	**0,00**	**0,00**	**0,00**	**0,00**	**0,00**	**0,00**
Mittel aus Geldfluss aus der operativen Gebarung (manu								0,00
Bedarfszuweisungen/KTZ		**0,00**	**0,00**	**0,00**	**0,00**	**0,00**	**0,00**	**0,00**
Haushaltsrücklagen/Zahlungsmittelreserven		**0,00**	**0,00**	**0,00**	**0,00**	**0,00**	**0,00**	**0,00**
Haushaltsrücklagen/Zahlungsmittelreserven (manuell)								0,00
Sonstige Kapitaltransfers und Subventionen		**0,00**	**0,00**	**0,00**	**0,00**	**0,00**	**0,00**	**0,00**
Darlehen		**0,00**	**85.000,00**	**0,00**	**0,00**	**0,00**	**0,00**	**85.000,00**
20315/93	E-Tankstellen		85.000,00					85.000,00
Finanzierungsleasing		**0,00**	**0,00**	**0,00**	**0,00**	**0,00**	**0,00**	**0,00**
Veräußerung langfristiges Vermögen und sonstiges		**0,00**	**0,00**	**0,00**	**0,00**	**0,00**	**0,00**	**0,00**
Finanzierungsergebnis 1075100		**0,00**	**0,00**	**0,00**	**0,00**	**0,00**	**0,00**	**0,00**
	inklusive Vorjahre (gerundet)		**0,00**	**0,00**	**0,00**	**0,00**	**0,00**	

Vorhaben Konto	Vorhabensbezeichnung Bezeichnung	RA Vorjahre	VA 2022	Plan 2023	Plan2024	Plan2025	Plan2026	Plan Gesamt (gerundet)
1081500	**PARK- U. GARTENANLAGEN (2015 bis 2099)**							
Auszahlungen - Investitionen - Mittelverwendung		**0,00**	**120.000,00**	**20.000,00**	**20.000,00**	**20.000,00**	**20.000,00**	**200.000,00**
Anschaffungs- oder Herstellungskosten		**11.958,42**	**120.000,00**	**20.000,00**	**20.000,00**	**20.000,00**	**20.000,00**	**212.000,00**
5/815000-006000	Sonstige Grundstückseinrichtungen (Hundeauslaufzone)		50.000,00					50.000,00
5/815000-050000	Motorikpark S1-Hügel		70.000,00					70.000,00
5/815000-050020	Spielgeräte			20.000,00	20.000,00	20.000,00	20.000,00	80.000,00
5/815000-729960	Sonstige Aufwendungen - Übertrag aus Vorjahr	11.958,42						12.000,00
Gesamtauszahlungen aus VRV 1997-Jahren		**-11.958,42**	**0,00**	**0,00**	**0,00**	**0,00**	**0,00**	**-12.000,00**
Einzahlungen - Finanzierung - Mittelaufbringung		**11.958,42**	**108.000,00**	**20.000,00**	**20.000,00**	**20.000,00**	**20.000,00**	**200.000,00**
Mittel aus Geldfluss aus der operativen Gebarung		**11.958,42**	**0,00**	**0,00**	**0,00**	**0,00**	**0,00**	**12.000,00**
6/815000+829960	Sonstige Erträge - Überschuss aus Vorjahr	11.958,42						12.000,00
Mittel aus Geldfluss aus der operativen Gebarung (manu								0,00
Bedarfszuweisungen/KTZ		**0,00**	**0,00**	**0,00**	**0,00**	**0,00**	**0,00**	**0,00**
Haushaltsrücklagen/Zahlungsmittelreserven		**0,00**	**0,00**	**0,00**	**0,00**	**0,00**	**0,00**	**0,00**
Haushaltsrücklagen/Zahlungsmittelreserven (manuell)								0,00
Sonstige Kapitaltransfers und Subventionen		**0,00**	**0,00**	**0,00**	**0,00**	**0,00**	**0,00**	**0,00**
Darlehen		**0,00**	**108.000,00**	**20.000,00**	**20.000,00**	**20.000,00**	**20.000,00**	**188.000,00**
20315/96	Park- und Gartenanlagen, Hundeauslaufzonen		108.000,00	20.000,00	20.000,00	20.000,00	20.000,00	188.000,00
Finanzierungsleasing		**0,00**	**0,00**	**0,00**	**0,00**	**0,00**	**0,00**	**0,00**
Veräußerung langfristiges Vermögen und sonstiges		**0,00**	**0,00**	**0,00**	**0,00**	**0,00**	**0,00**	**0,00**
Finanzierungsergebnis 1081500		**11.958,42**	**-12.000,00**	**0,00**	**0,00**	**0,00**	**0,00**	**0,00**
	inklusive Vorjahre (gerundet)		**0,00**	**0,00**	**0,00**	**0,00**	**0,00**	

Vorhaben Konto	Vorhabensbezeichnung Bezeichnung	RA Vorjahre	VA 2022	Plan 2023	Plan2024	Plan2025	Plan2026	Plan Gesamt (gerundet)
1081510	**HAIDFELDPARK (Stadterneuerungsprojekt) (2022 bis 2099)**							
Geplante Gesamtkosten:	100.000,00							
Auszahlungen - Investitionen - Mittelverwendung		**0,00**	**50.000,00**	**0,00**	**0,00**	**0,00**	**0,00**	**50.000,00**
Anschaffungs- oder Herstellungskosten		**0,00**	**50.000,00**	**0,00**	**0,00**	**0,00**	**0,00**	**50.000,00**
5/815100-006000	Sonstige Grundstückseinrichtungen		50.000,00					50.000,00
Einzahlungen - Finanzierung - Mittelaufbringung		**0,00**	**50.000,00**	**0,00**	**0,00**	**0,00**	**0,00**	**50.000,00**
Mittel aus Geldfluss aus der operativen Gebarung		**0,00**	**30.000,00**	**0,00**	**0,00**	**0,00**	**0,00**	**30.000,00**
6/815100+829910	Sonstige Erträge		30.000,00					30.000,00
Mittel aus Geldfluss aus der operativen Gebarung (manu								0,00
Bedarfszuweisungen/KTZ		**0,00**	**20.000,00**	**0,00**	**0,00**	**0,00**	**0,00**	**20.000,00**
6/815100+301000	Kapitaltransfers von Ländern, Landesfonds und Landeskammern		20.000,00					20.000,00
Haushaltsrücklagen/Zahlungsmittelreserven		**0,00**	**0,00**	**0,00**	**0,00**	**0,00**	**0,00**	**0,00**
Haushaltsrücklagen/Zahlungsmittelreserven (manuell)								0,00
Sonstige Kapitaltransfers und Subventionen		**0,00**	**0,00**	**0,00**	**0,00**	**0,00**	**0,00**	**0,00**
Darlehen		**0,00**	**0,00**	**0,00**	**0,00**	**0,00**	**0,00**	**0,00**
Finanzierungsleasing		**0,00**	**0,00**	**0,00**	**0,00**	**0,00**	**0,00**	**0,00**
Veräußerung langfristiges Vermögen und sonstiges		**0,00**	**0,00**	**0,00**	**0,00**	**0,00**	**0,00**	**0,00**
Finanzierungsergebnis 1081510		**0,00**	**0,00**	**0,00**	**0,00**	**0,00**	**0,00**	**0,00**
	inklusive Vorjahre (gerundet)		**0,00**	**0,00**	**0,00**	**0,00**	**0,00**	

Vorhaben	Vorhabensbezeichnung							Plan Gesamt
Konto	Bezeichnung	RA Vorjahre	VA 2022	Plan 2023	Plan2024	Plan2025	Plan2026	(gerundet)
1081600	**UMSTELLUNG AUF LED (2015 bis 2099)**							
Auszahlungen - Investitionen - Mittelverwendung		**58.416,52**	**100.000,00**	**20.000,00**	**20.000,00**	**20.000,00**	**20.000,00**	**238.400,00**
Anschaffungs- oder Herstellungskosten		**140.985,84**	**100.000,00**	**20.000,00**	**20.000,00**	**20.000,00**	**20.000,00**	**321.000,00**
5/816000-050000	Umstellung und Ergänzung auf LED	58.416,52	100.000,00	20.000,00	20.000,00	20.000,00	20.000,00	238.400,00
5/816000-729960	Sonstige Aufwendungen - Übertrag aus Vorjahr	82.569,32						82.600,00
Gesamtauszahlungen aus VRV 1997-Jahren		**-82.569,32**	**0,00**	**0,00**	**0,00**	**0,00**	**0,00**	**-82.600,00**
Einzahlungen - Finanzierung - Mittelaufbringung		**82.569,32**	**75.800,00**	**20.000,00**	**20.000,00**	**20.000,00**	**20.000,00**	**238.400,00**
Mittel aus Geldfluss aus der operativen Gebarung		**82.569,32**	**0,00**	**0,00**	**0,00**	**0,00**	**0,00**	**82.600,00**
6/816000+829960	Sonstige Erträge - Überschuss aus Vorjahr	82.569,32						82.600,00
Mittel aus Geldfluss aus der operativen Gebarung (manu								0,00
Bedarfszuweisungen/KTZ		**0,00**	**0,00**	**0,00**	**0,00**	**0,00**	**0,00**	**0,00**
Haushaltsrücklagen/Zahlungsmittelreserven		**0,00**	**0,00**	**0,00**	**0,00**	**0,00**	**0,00**	**0,00**
Haushaltsrücklagen/Zahlungsmittelreserven (manuell)								0,00
Sonstige Kapitaltransfers und Subventionen		**0,00**	**0,00**	**0,00**	**0,00**	**0,00**	**0,00**	**0,00**
Darlehen		**0,00**	**75.800,00**	**20.000,00**	**20.000,00**	**20.000,00**	**20.000,00**	**155.800,00**
20315/105	ÖB Umstellung auf LED für MFP		75.800,00	20.000,00	20.000,00	20.000,00	20.000,00	155.800,00
Finanzierungsleasing		**0,00**	**0,00**	**0,00**	**0,00**	**0,00**	**0,00**	**0,00**
Veräußerung langfristiges Vermögen und sonstiges		**0,00**	**0,00**	**0,00**	**0,00**	**0,00**	**0,00**	**0,00**
Finanzierungsergebnis 1081600		**24.152,80**	**-24.200,00**	**0,00**	**0,00**	**0,00**	**0,00**	**0,00**
	inklusive Vorjahre (gerundet)		**0,00**	**0,00**	**0,00**	**0,00**	**0,00**	

Vorhaben Konto	Vorhabensbezeichnung Bezeichnung	RA Vorjahre	VA 2022	Plan 2023	Plan2024	Plan2025	Plan2026	Plan Gesamt (gerundet)
1081710	**FRIEDHOF - GESTALTUNG UND AUSBAU (2004 bis 2099)**							
Auszahlungen - Investitionen - Mittelverwendung		**69.056,42**	**144.000,00**	**45.000,00**	**45.000,00**	**45.000,00**	**45.000,00**	**393.100,00**
Anschaffungs- oder Herstellungskosten		**142.470,52**	**144.000,00**	**45.000,00**	**45.000,00**	**45.000,00**	**45.000,00**	**466.500,00**
5/817100-006100	Allee u. Grüngestaltung, Wegebau	20.151,18	66.000,00	15.000,00	15.000,00	15.000,00	15.000,00	146.200,00
5/817100-006200	Grabfundamente	4.860,00						4.900,00
5/817100-010001	Instandsetzung Glockenturm	8.004,44						8.000,00
5/817100-050000	Grabanlagen	36.040,80	78.000,00	30.000,00	30.000,00	30.000,00	30.000,00	234.000,00
5/817100-729960	Sonstige Aufwendungen - Übertrag aus Vorjahr	73.414,10						73.400,00
Gesamtauszahlungen aus VRV 1997-Jahren		**-73.414,10**	**0,00**	**0,00**	**0,00**	**0,00**	**0,00**	**-73.400,00**
Einzahlungen - Finanzierung - Mittelaufbringung		**73.414,10**	**139.600,00**	**45.000,00**	**45.000,00**	**45.000,00**	**45.000,00**	**393.000,00**
Mittel aus Geldfluss aus der operativen Gebarung		**73.414,10**	**0,00**	**0,00**	**0,00**	**0,00**	**0,00**	**73.400,00**
6/817100+829960	Sonstige Erträge - Überschuss aus Vorjahr	73.414,10						73.400,00
Mittel aus Geldfluss aus der operativen Gebarung (manu								0,00
Bedarfszuweisungen/KTZ		**0,00**	**0,00**	**0,00**	**0,00**	**0,00**	**0,00**	**0,00**
Haushaltsrücklagen/Zahlungsmittelreserven		**0,00**	**0,00**	**0,00**	**0,00**	**0,00**	**0,00**	**0,00**
Haushaltsrücklagen/Zahlungsmittelreserven (manuell)								0,00
Sonstige Kapitaltransfers und Subventionen		**0,00**	**0,00**	**0,00**	**0,00**	**0,00**	**0,00**	**0,00**
Darlehen		**0,00**	**139.600,00**	**45.000,00**	**45.000,00**	**45.000,00**	**45.000,00**	**319.600,00**
20315/104	Friedhof für MFP		139.600,00	45.000,00	45.000,00	45.000,00	45.000,00	319.600,00
Finanzierungsleasing		**0,00**	**0,00**	**0,00**	**0,00**	**0,00**	**0,00**	**0,00**
Veräußerung langfristiges Vermögen und sonstiges		**0,00**	**0,00**	**0,00**	**0,00**	**0,00**	**0,00**	**0,00**
Finanzierungsergebnis 1081710		**4.357,68**	**-4.400,00**	**0,00**	**0,00**	**0,00**	**0,00**	**0,00**
	inklusive Vorjahre (gerundet)		**0,00**	**0,00**	**0,00**	**0,00**	**0,00**	

Vorhaben Konto	Vorhabensbezeichnung Bezeichnung	RA Vorjahre	VA 2022	Plan 2023	Plan2024	Plan2025	Plan2026	Plan Gesamt (gerundet)
1082000	**BAUHOF SANIERUNG (2015 bis 2099)**							
Auszahlungen - Investitionen - Mittelverwendung		**339.040,84**	**473.900,00**	**410.000,00**	**405.000,00**	**30.000,00**	**18.000,00**	**1.675.900,00**
Anschaffungs- oder Herstellungskosten		**344.152,46**	**473.900,00**	**410.000,00**	**405.000,00**	**30.000,00**	**18.000,00**	**1.681.100,00**
5/820000-010000	Sanierung/Instandsetzung Gebäude	116.540,18	50.000,00	300.000,00	300.000,00			766.500,00
5/820000-020000	Maschinen und maschinelle Anlagen	19.484,39						19.500,00
5/820000-040000	Fahrzeuge		363.900,00	110.000,00	105.000,00	30.000,00	18.000,00	626.900,00
5/820000-042000	Amts-, Betriebs- und Geschäftsausstattung	203.016,27	60.000,00					263.000,00
5/820000-729960	Sonstige Aufwendungen - Übertrag aus Vorjahr	5.111,62						5.100,00
Gesamtauszahlungen aus VRV 1997-Jahren		**-5.111,62**	**0,00**	**0,00**	**0,00**	**0,00**	**0,00**	**-5.100,00**
Einzahlungen - Finanzierung - Mittelaufbringung		**493.075,95**	**319.900,00**	**410.000,00**	**405.000,00**	**30.000,00**	**18.000,00**	**1.676.000,00**
Mittel aus Geldfluss aus der operativen Gebarung		**17.954,56**	**122.800,00**	**0,00**	**0,00**	**0,00**	**0,00**	**140.800,00**
6/820000+829912	Zuführung vom Projekt Grundstücke	12.842,94	122.800,00					135.600,00
6/820000+829960	Sonstige Erträge - Überschuss aus Vorjahr	5.111,62						5.100,00
Mittel aus Geldfluss aus der operativen Gebarung (manu								0,00
Bedarfszuweisungen/KTZ		**0,00**	**0,00**	**0,00**	**0,00**	**0,00**	**0,00**	**0,00**
Haushaltsrücklagen/Zahlungsmittelreserven		**0,00**	**0,00**	**0,00**	**0,00**	**0,00**	**0,00**	**0,00**
Haushaltsrücklagen/Zahlungsmittelreserven (manuell)								0,00
Sonstige Kapitaltransfers und Subventionen		**0,00**	**0,00**	**0,00**	**0,00**	**0,00**	**0,00**	**0,00**
Darlehen		**475.121,39**	**197.100,00**	**410.000,00**	**405.000,00**	**30.000,00**	**18.000,00**	**1.535.200,00**
20315/92	Wirtschaftshof Adaptierungen + div. Investitionen		197.100,00	410.000,00	405.000,00	30.000,00	18.000,00	1.060.100,00
3853/27	Wirtschaftshof Sanierung	475.121,39						475.100,00
Finanzierungsleasing		**0,00**	**0,00**	**0,00**	**0,00**	**0,00**	**0,00**	**0,00**
Veräußerung langfristiges Vermögen und sonstiges		**0,00**	**0,00**	**0,00**	**0,00**	**0,00**	**0,00**	**0,00**
Finanzierungsergebnis 1082000		**154.035,11**	**-154.000,00**	**0,00**	**0,00**	**0,00**	**0,00**	**0,00**
	inklusive Vorjahre (gerundet)		**0,00**	**0,00**	**0,00**	**0,00**	**0,00**	

Vorhaben	Vorhabensbezeichnung							Plan Gesamt
Konto	Bezeichnung	RA Vorjahre	VA 2022	Plan 2023	Plan2024	Plan2025	Plan2026	(gerundet)
1083100	**REVITALISIERUNG BADEBUCHT (2022 bis 2025)**							
Geplante Gesamtkosten:	70.000,00							
Auszahlungen - Investitionen - Mittelverwendung		**0,00**	**50.000,00**	**0,00**	**0,00**	**0,00**	**0,00**	**50.000,00**
Anschaffungs- oder Herstellungskosten		**0,00**	**50.000,00**	**0,00**	**0,00**	**0,00**	**0,00**	**50.000,00**
5/831000-006000	Sonstige Grundstückseinrichtungen		50.000,00					50.000,00
Einzahlungen - Finanzierung - Mittelaufbringung		**0,00**	**50.000,00**	**0,00**	**0,00**	**0,00**	**0,00**	**50.000,00**
Mittel aus Geldfluss aus der operativen Gebarung		**0,00**	**30.000,00**	**0,00**	**0,00**	**0,00**	**0,00**	**30.000,00**
6/831000+829910	Sonstige Erträge		30.000,00					30.000,00
Mittel aus Geldfluss aus der operativen Gebarung (manu								0,00
Bedarfszuweisungen/KTZ		**0,00**	**20.000,00**	**0,00**	**0,00**	**0,00**	**0,00**	**20.000,00**
6/831000+301000	Kapitaltransfers von Ländern, Landesfonds und Landeskammern		20.000,00					20.000,00
Haushaltsrücklagen/Zahlungsmittelreserven		**0,00**	**0,00**	**0,00**	**0,00**	**0,00**	**0,00**	**0,00**
Haushaltsrücklagen/Zahlungsmittelreserven (manuell)								0,00
Sonstige Kapitaltransfers und Subventionen		**0,00**	**0,00**	**0,00**	**0,00**	**0,00**	**0,00**	**0,00**
Darlehen		**0,00**	**0,00**	**0,00**	**0,00**	**0,00**	**0,00**	**0,00**
Finanzierungsleasing		**0,00**	**0,00**	**0,00**	**0,00**	**0,00**	**0,00**	**0,00**
Veräußerung langfristiges Vermögen und sonstiges		**0,00**	**0,00**	**0,00**	**0,00**	**0,00**	**0,00**	**0,00**
Finanzierungsergebnis 1083100		**0,00**	**0,00**	**0,00**	**0,00**	**0,00**	**0,00**	**0,00**
	inklusive Vorjahre (gerundet)		**0,00**	**0,00**	**0,00**	**0,00**	**0,00**	

Vorhaben Vorhabensbezeichnung								Plan Gesamt
Konto	Bezeichnung	RA Vorjahre	VA 2022	Plan 2023	Plan2024	Plan2025	Plan2026	(gerundet)
1084000	**GRUNDSTÜCKSTRANSAKTIONEN (1993 bis 2099)**							
Auszahlungen - Investitionen - Mittelverwendung		**1.061.596,78**	**155.800,00**	**0,00**	**0,00**	**0,00**	**0,00**	**1.217.400,00**
Anschaffungs- oder Herstellungskosten		**2.278.962,62**	**155.800,00**	**0,00**	**0,00**	**0,00**	**0,00**	**2.434.800,00**
5/840000-001000	Ank. v. Grundstücken	600,00	33.000,00					33.600,00
5/840000-729910	Rückführung an den ordentlichen Haushalt - IST-Überschuss 2019	411.039,84						411.000,00
5/840000-729911	Zuführung zu Projekt Fresken	31.301,94						31.300,00
5/840000-729912	Zuführung zu Projekt Investitionen Schloss	260.543,64						260.500,00
5/840000-729913	Zuführung zu Projekt EDV	116.315,60						116.300,00
5/840000-729916	Zuführung zu Projekt Verkehrsplanung	10.251,00						10.300,00
5/840000-729917	Zuführung zu Projekt PV-Anlage Bauhof Dach	158.701,82						158.700,00
5/840000-729919	Zuführung zu Projekt Buswartehäuschen	32.842,94						32.800,00
5/840000-729921	Zuführung zu Projekt Dorf- und Stadterneuerung	40.000,00						40.000,00
5/840000-729922	Zuführung zu Projekt Bauhauf Sanierung		122.800,00					122.800,00
5/840000-729960	Sonstige Aufwendungen - Übertrag aus Vorjahr	1.217.365,84						1.217.400,00
Gesamtauszahlungen aus VRV 1997-Jahren		**-1.217.365,84**	**0,00**	**0,00**	**0,00**	**0,00**	**0,00**	**-1.217.400,00**
Einzahlungen - Finanzierung - Mittelaufbringung		**1.217.365,84**	**0,00**	**0,00**	**0,00**	**0,00**	**0,00**	**1.217.400,00**
Mittel aus Geldfluss aus der operativen Gebarung		**1.217.365,84**	**0,00**	**0,00**	**0,00**	**0,00**	**0,00**	**1.217.400,00**
6/840000+829960	Sonstige Erträge - Überschuss aus Vorjahr	1.217.365,84						1.217.400,00
Mittel aus Geldfluss aus der operativen Gebarung (manu								0,00
Bedarfszuweisungen/KTZ		**0,00**	**0,00**	**0,00**	**0,00**	**0,00**	**0,00**	**0,00**
Haushaltsrücklagen/Zahlungsmittelreserven		**0,00**	**0,00**	**0,00**	**0,00**	**0,00**	**0,00**	**0,00**
Haushaltsrücklagen/Zahlungsmittelreserven (manuell)								0,00
Sonstige Kapitaltransfers und Subventionen		**0,00**	**0,00**	**0,00**	**0,00**	**0,00**	**0,00**	**0,00**
Darlehen		**0,00**	**0,00**	**0,00**	**0,00**	**0,00**	**0,00**	**0,00**

Vorhaben Vorhabensbezeichnung								Plan Gesamt
Konto	Bezeichnung	RA Vorjahre	VA 2022	Plan 2023	Plan2024	Plan2025	Plan2026	(gerundet)
Finanzierungsleasing		0,00	0,00	0,00	0,00	0,00	0,00	0,00
Veräußerung langfristiges Vermögen und sonstiges		0,00	0,00	0,00	0,00	0,00	0,00	0,00
Finanzierungsergebnis 1084000		**155.769,06**	**-155.800,00**	**0,00**	**0,00**	**0,00**	**0,00**	**0,00**
	inklusive Vorjahre (gerundet)		**0,00**	**0,00**	**0,00**	**0,00**	**0,00**	

Vorhaben Konto	Vorhabensbezeichnung Bezeichnung	RA Vorjahre	VA 2022	Plan 2023	Plan2024	Plan2025	Plan2026	Plan Gesamt (gerundet)
1085140	**ABA BA 10 - RW VÖSENDORF OST (2006 bis 2099)**							
	Auszahlungen - Investitionen - Mittelverwendung	**0,00**	**0,00**	**0,00**	**0,00**	**0,00**	**0,00**	**0,00**
	Anschaffungs- oder Herstellungskosten	**0,00**	**0,00**	**0,00**	**0,00**	**0,00**	**0,00**	**0,00**
	Einzahlungen - Finanzierung - Mittelaufbringung	**0,00**	**0,00**	**0,00**	**0,00**	**0,00**	**0,00**	**0,00**
	Mittel aus Geldfluss aus der operativen Gebarung	**0,00**	**0,00**	**0,00**	**0,00**	**0,00**	**0,00**	**0,00**
	Mittel aus Geldfluss aus der operativen Gebarung (manu							0,00
	Bedarfszuweisungen/KTZ	**0,00**	**0,00**	**0,00**	**0,00**	**0,00**	**0,00**	**0,00**
	Haushaltsrücklagen/Zahlungsmittelreserven	**0,00**	**0,00**	**0,00**	**0,00**	**0,00**	**0,00**	**0,00**
	Haushaltsrücklagen/Zahlungsmittelreserven (manuell)							0,00
	Sonstige Kapitaltransfers und Subventionen	**0,00**	**0,00**	**0,00**	**0,00**	**0,00**	**0,00**	**0,00**
	Darlehen	**0,00**	**0,00**	**0,00**	**0,00**	**0,00**	**0,00**	**0,00**
	Finanzierungsleasing	**0,00**	**0,00**	**0,00**	**0,00**	**0,00**	**0,00**	**0,00**
	Veräußerung langfristiges Vermögen und sonstiges	**0,00**	**0,00**	**0,00**	**0,00**	**0,00**	**0,00**	**0,00**
Finanzierungsergebnis 1085140		**0,00**	**0,00**	**0,00**	**0,00**	**0,00**	**0,00**	**0,00**
	inklusive Vorjahre (gerundet)		**0,00**	**0,00**	**0,00**	**0,00**	**0,00**	

Vorhaben Konto	Vorhabensbezeichnung Bezeichnung	RA Vorjahre	VA 2022	Plan 2023	Plan2024	Plan2025	Plan2026	Plan Gesamt (gerundet)
1085180	**KLÄRANLAGE - KANAL DIVERSES (2009 bis 2099)**							
Auszahlungen - Investitionen - Mittelverwendung		**251.810,83**	**245.100,00**	**242.500,00**	**300.000,00**	**300.000,00**	**100.000,00**	**1.382.300,00**
Anschaffungs- oder Herstellungskosten		**991.185,67**	**245.100,00**	**242.500,00**	**300.000,00**	**300.000,00**	**100.000,00**	**2.121.700,00**
5/851800-004300	Kläranlage - Kanal diverses	3.700,80	67.100,00	185.400,00	300.000,00	300.000,00	100.000,00	956.200,00
5/851800-004800	Pumpwerk Petersbachbrücke W. Hafenscher-Gasse	127.107,82						127.100,00
5/851800-042000	Amts-, Betriebs- und Geschäftsausstattung		178.000,00	57.100,00				178.000,00
5/851800-050000	Hauskanalanschlüsse im Zuge Sanierung Obere Ortsstraße (Inliner)	6.314,65						6.300,00
5/851800-070000	Aktivierungsfähige Rechte (immaterielle Vermögenswerte)	48.044,71						48.000,00
5/851800-612000	Instandhaltung von Wasser- und Abwasserbauten und -anlagen	66.642,85						66.600,00
5/851800-729960	Sonstige Aufwendungen - Übertrag aus Vorjahr	739.374,84						739.400,00
Gesamtauszahlungen aus VRV 1997-Jahren		**-739.374,84**	**0,00**	**0,00**	**0,00**	**0,00**	**0,00**	**-739.400,00**
Einzahlungen - Finanzierung - Mittelaufbringung		**739.374,84**	**0,00**	**0,00**	**300.000,00**	**300.000,00**	**100.000,00**	**1.439.400,00**
Mittel aus Geldfluss aus der operativen Gebarung		**739.374,84**	**0,00**	**0,00**	**0,00**	**0,00**	**0,00**	**739.400,00**
6/851800+829960	Sonstige Erträge - Überschuss aus Vorjahr	739.374,84						739.400,00
Mittel aus Geldfluss aus der operativen Gebarung (manu								0,00
Bedarfszuweisungen/KTZ		**0,00**	**0,00**	**0,00**	**0,00**	**0,00**	**0,00**	**0,00**
Haushaltsrücklagen/Zahlungsmittelreserven		**0,00**	**0,00**	**0,00**	**0,00**	**0,00**	**0,00**	**0,00**
Haushaltsrücklagen/Zahlungsmittelreserven (manuell)								0,00
Sonstige Kapitaltransfers und Subventionen		**0,00**	**0,00**	**0,00**	**0,00**	**0,00**	**0,00**	**0,00**
Darlehen		**0,00**	**0,00**	**0,00**	**300.000,00**	**300.000,00**	**100.000,00**	**700.000,00**
20315/82	Kläranlage - Kanal diverses für MFP				300.000,00	300.000,00	100.000,00	700.000,00
Finanzierungsleasing		**0,00**	**0,00**	**0,00**	**0,00**	**0,00**	**0,00**	**0,00**
Veräußerung langfristiges Vermögen und sonstiges		**0,00**	**0,00**	**0,00**	**0,00**	**0,00**	**0,00**	**0,00**

Vorhaben Konto	Vorhabensbezeichnung Bezeichnung	RA Vorjahre	VA 2022	Plan 2023	Plan2024	Plan2025	Plan2026	Plan Gesamt (gerundet)
Finanzierungsergebnis 1085180		**487.564,01**	**-245.100,00**	**-242.500,00**	**0,00**	**0,00**	**0,00**	**0,00**
	inklusive Vorjahre (gerundet)	**242.500,00**	**0,00**	**0,00**	**0,00**	**0,00**		

Vorhaben Konto	Vorhabensbezeichnung Bezeichnung	RA Vorjahre	VA 2022	Plan 2023	Plan2024	Plan2025	Plan2026	Plan Gesamt (gerundet)
1085190	**ABA BA 13 KANALAUSWECHSLUNG (2010 bis 2099)**							
	Erläuterungen zum Vorhaben:							
	WeinberggasseOrtsstraßeWienerstraßeKlausengasseMühlfeldgasse,							
	Auszahlungen - Investitionen - Mittelverwendung	**0,00**	**0,00**	**0,00**	**0,00**	**0,00**	**0,00**	**0,00**
	Anschaffungs- oder Herstellungskosten	**0,00**	**0,00**	**0,00**	**0,00**	**0,00**	**0,00**	**0,00**
	Einzahlungen - Finanzierung - Mittelaufbringung	**0,00**	**0,00**	**0,00**	**0,00**	**0,00**	**0,00**	**0,00**
	Mittel aus Geldfluss aus der operativen Gebarung	**0,00**	**0,00**	**0,00**	**0,00**	**0,00**	**0,00**	**0,00**
	Mittel aus Geldfluss aus der operativen Gebarung (manu							0,00
	Bedarfszuweisungen/KTZ	**0,00**	**0,00**	**0,00**	**0,00**	**0,00**	**0,00**	**0,00**
	Haushaltsrücklagen/Zahlungsmittelreserven	**0,00**	**0,00**	**0,00**	**0,00**	**0,00**	**0,00**	**0,00**
	Haushaltsrücklagen/Zahlungsmittelreserven (manuell)							0,00
	Sonstige Kapitaltransfers und Subventionen	**0,00**	**0,00**	**0,00**	**0,00**	**0,00**	**0,00**	**0,00**
	Darlehen	**0,00**	**0,00**	**0,00**	**0,00**	**0,00**	**0,00**	**0,00**
	Finanzierungsleasing	**0,00**	**0,00**	**0,00**	**0,00**	**0,00**	**0,00**	**0,00**
	Veräußerung langfristiges Vermögen und sonstiges	**0,00**	**0,00**	**0,00**	**0,00**	**0,00**	**0,00**	**0,00**
Finanzierungsergebnis 1085190		**0,00**	**0,00**	**0,00**	**0,00**	**0,00**	**0,00**	**0,00**
	inklusive Vorjahre (gerundet)		**0,00**	**0,00**	**0,00**	**0,00**	**0,00**	

Vorhaben	Vorhabensbezeichnung							Plan Gesamt
Konto	Bezeichnung	RA Vorjahre	VA 2022	Plan 2023	Plan2024	Plan2025	Plan2026	(gerundet)
1085193	**ABA BA 19 KLÄRANLAGE ERWEITERUNG (FAULTURM, BIOGASANLAGE) (2019 bis 2099)**							
Auszahlungen - Investitionen - Mittelverwendung		**0,00**	**30.000,00**	**0,00**	**0,00**	**0,00**	**0,00**	**30.000,00**
Anschaffungs- oder Herstellungskosten		**0,00**	**30.000,00**	**0,00**	**0,00**	**0,00**	**0,00**	**30.000,00**
5/851930-004000	ABA BA 19 Erweiterung Kläranlage (Faulturm, Biogasanlage)		30.000,00					30.000,00
Einzahlungen - Finanzierung - Mittelaufbringung		**0,00**	**30.000,00**	**0,00**	**0,00**	**0,00**	**0,00**	**30.000,00**
Mittel aus Geldfluss aus der operativen Gebarung		**0,00**	**0,00**	**0,00**	**0,00**	**0,00**	**0,00**	**0,00**
Mittel aus Geldfluss aus der operativen Gebarung (manu								0,00
Bedarfszuweisungen/KTZ		**0,00**	**0,00**	**0,00**	**0,00**	**0,00**	**0,00**	**0,00**
Haushaltsrücklagen/Zahlungsmittelreserven		**0,00**	**0,00**	**0,00**	**0,00**	**0,00**	**0,00**	**0,00**
Haushaltsrücklagen/Zahlungsmittelreserven (manuell)								0,00
Sonstige Kapitaltransfers und Subventionen		**0,00**	**0,00**	**0,00**	**0,00**	**0,00**	**0,00**	**0,00**
Darlehen		**0,00**	**30.000,00**	**0,00**	**0,00**	**0,00**	**0,00**	**30.000,00**
20315/81	ABA BA 19 Kläranlage Erweiterung		30.000,00					30.000,00
Finanzierungsleasing		**0,00**	**0,00**	**0,00**	**0,00**	**0,00**	**0,00**	**0,00**
Veräußerung langfristiges Vermögen und sonstiges		**0,00**	**0,00**	**0,00**	**0,00**	**0,00**	**0,00**	**0,00**
Finanzierungsergebnis 1085193		**0,00**	**0,00**	**0,00**	**0,00**	**0,00**	**0,00**	**0,00**
	inklusive Vorjahre (gerundet)		**0,00**	**0,00**	**0,00**	**0,00**	**0,00**	

Vorhaben Konto	Vorhabensbezeichnung Bezeichnung	RA Vorjahre	VA 2022	Plan 2023	Plan2024	Plan2025	Plan2026	Plan Gesamt (gerundet)
1085194	**ABA BA 18 (HAIDFELDSIEDLUNG) (2021 bis 2099)**							
Auszahlungen - Investitionen - Mittelverwendung		**0,00**	**315.000,00**	**300.000,00**	**300.000,00**	**0,00**	**0,00**	**915.000,00**
Anschaffungs- oder Herstellungskosten		**0,00**	**315.000,00**	**300.000,00**	**300.000,00**	**0,00**	**0,00**	**915.000,00**
5/851940-004000	Wasser- und Abwasserbauten und -anlagen		315.000,00	300.000,00	300.000,00			915.000,00
Einzahlungen - Finanzierung - Mittelaufbringung		**0,00**	**315.000,00**	**300.000,00**	**300.000,00**	**0,00**	**0,00**	**915.000,00**
Mittel aus Geldfluss aus der operativen Gebarung		**0,00**	**0,00**	**0,00**	**0,00**	**0,00**	**0,00**	**0,00**
Mittel aus Geldfluss aus der operativen Gebarung (manu								0,00
Bedarfszuweisungen/KTZ		**0,00**	**0,00**	**0,00**	**0,00**	**0,00**	**0,00**	**0,00**
Haushaltsrücklagen/Zahlungsmittelreserven		**0,00**	**0,00**	**0,00**	**0,00**	**0,00**	**0,00**	**0,00**
Haushaltsrücklagen/Zahlungsmittelreserven (manuell)								0,00
Sonstige Kapitaltransfers und Subventionen		**0,00**	**0,00**	**0,00**	**0,00**	**0,00**	**0,00**	**0,00**
Darlehen		**0,00**	**315.000,00**	**300.000,00**	**300.000,00**	**0,00**	**0,00**	**915.000,00**
20315/109	ABA BA 18		315.000,00	300.000,00	300.000,00			915.000,00
Finanzierungsleasing		**0,00**	**0,00**	**0,00**	**0,00**	**0,00**	**0,00**	**0,00**
Veräußerung langfristiges Vermögen und sonstiges		**0,00**	**0,00**	**0,00**	**0,00**	**0,00**	**0,00**	**0,00**
Finanzierungsergebnis 1085194		**0,00**	**0,00**	**0,00**	**0,00**	**0,00**	**0,00**	**0,00**
	inklusive Vorjahre (gerundet)		**0,00**	**0,00**	**0,00**	**0,00**	**0,00**	

Vorhaben Konto	Vorhabensbezeichnung Bezeichnung	RA Vorjahre	VA 2022	Plan 2023	Plan2024	Plan2025	Plan2026	Plan Gesamt (gerundet)
1085199	**ABA BA 14 ÄNDERUNG SW-DRUCKLEITUNG SCS (2010 bis 2099)**							
	Erläuterungen zum Vorhaben:							
	AUF FREISPIEGELKANAL+ SCHÖNBRUNNER ALLEE							
	Auszahlungen - Investitionen - Mittelverwendung	**0,00**	**0,00**	**0,00**	**0,00**	**0,00**	**0,00**	**0,00**
	Anschaffungs- oder Herstellungskosten	**0,00**	**0,00**	**0,00**	**0,00**	**0,00**	**0,00**	**0,00**
	Einzahlungen - Finanzierung - Mittelaufbringung	**0,00**	**0,00**	**0,00**	**0,00**	**0,00**	**0,00**	**0,00**
	Mittel aus Geldfluss aus der operativen Gebarung	**0,00**	**0,00**	**0,00**	**0,00**	**0,00**	**0,00**	**0,00**
	Mittel aus Geldfluss aus der operativen Gebarung (manu							0,00
	Bedarfszuweisungen/KTZ	**0,00**	**0,00**	**0,00**	**0,00**	**0,00**	**0,00**	**0,00**
	Haushaltsrücklagen/Zahlungsmittelreserven	**0,00**	**0,00**	**0,00**	**0,00**	**0,00**	**0,00**	**0,00**
	Haushaltsrücklagen/Zahlungsmittelreserven (manuell)							0,00
	Sonstige Kapitaltransfers und Subventionen	**0,00**	**0,00**	**0,00**	**0,00**	**0,00**	**0,00**	**0,00**
	Darlehen	**0,00**	**0,00**	**0,00**	**0,00**	**0,00**	**0,00**	**0,00**
	Finanzierungsleasing	**0,00**	**0,00**	**0,00**	**0,00**	**0,00**	**0,00**	**0,00**
	Veräußerung langfristiges Vermögen und sonstiges	**0,00**	**0,00**	**0,00**	**0,00**	**0,00**	**0,00**	**0,00**
Finanzierungsergebnis 1085199		**0,00**	**0,00**	**0,00**	**0,00**	**0,00**	**0,00**	**0,00**
	inklusive Vorjahre (gerundet)		**0,00**	**0,00**	**0,00**	**0,00**	**0,00**	

Vorhaben Konto	Vorhabensbezeichnung Bezeichnung	RA Vorjahre	VA 2022	Plan 2023	Plan2024	Plan2025	Plan2026	Plan Gesamt (gerundet)
1085200	**MÜLLTRENNUNG (1993 bis 2099)**							
Auszahlungen - Investitionen - Mittelverwendung		**54.182,12**	**262.000,00**	**30.000,00**	**30.000,00**	**30.000,00**	**0,00**	**406.200,00**
Anschaffungs- oder Herstellungskosten		**54.182,12**	**262.000,00**	**30.000,00**	**30.000,00**	**30.000,00**	**0,00**	**406.200,00**
5/852000-010000	Errichtung Müllsammelplätze	37.531,00	100.000,00					137.500,00
5/852000-040000	Fahrzeuge		120.000,00					120.000,00
5/852000-042000	Betriebs- und Geschäftsausstattung	16.651,12	42.000,00	30.000,00	30.000,00	30.000,00		148.700,00
Einzahlungen - Finanzierung - Mittelaufbringung		**133.095,61**	**183.100,00**	**30.000,00**	**30.000,00**	**30.000,00**	**0,00**	**406.200,00**
Mittel aus Geldfluss aus der operativen Gebarung		**23.080,00**	**41.100,00**	**0,00**	**0,00**	**0,00**	**0,00**	**64.200,00**
6/852000+829910	Zuführung vom ordentlichen Haushalt (Müll)	23.080,00	41.100,00					64.200,00
Mittel aus Geldfluss aus der operativen Gebarung (manu								0,00
Bedarfszuweisungen/KTZ		**0,00**	**0,00**	**0,00**	**0,00**	**0,00**	**0,00**	**0,00**
Haushaltsrücklagen/Zahlungsmittelreserven		**0,00**	**0,00**	**0,00**	**0,00**	**0,00**	**0,00**	**0,00**
Haushaltsrücklagen/Zahlungsmittelreserven (manuell)								0,00
Sonstige Kapitaltransfers und Subventionen		**0,00**	**0,00**	**0,00**	**0,00**	**0,00**	**0,00**	**0,00**
Darlehen		**110.015,61**	**142.000,00**	**30.000,00**	**30.000,00**	**30.000,00**	**0,00**	**342.000,00**
20315/88	Mülltrennung 2021		142.000,00	30.000,00	30.000,00	30.000,00		232.000,00
3853/28	Diverse Projekte und Sanierungen 2021	110.015,61						110.000,00
Finanzierungsleasing		**0,00**	**0,00**	**0,00**	**0,00**	**0,00**	**0,00**	**0,00**
Veräußerung langfristiges Vermögen und sonstiges		**0,00**	**0,00**	**0,00**	**0,00**	**0,00**	**0,00**	**0,00**
Finanzierungsergebnis 1085200		**78.913,49**	**-78.900,00**	**0,00**	**0,00**	**0,00**	**0,00**	**0,00**
	inklusive Vorjahre (gerundet)		**0,00**	**0,00**	**0,00**	**0,00**	**0,00**	

Vorhaben	Vorhabensbezeichnung							Plan Gesamt
Konto	Bezeichnung	RA Vorjahre	VA 2022	Plan 2023	Plan2024	Plan2025	Plan2026	(gerundet)
1085321	**SCHLOSSNEBENGEBÄUDE - SANIERUNG STADLAREAL (2015 bis 2099)**							
Auszahlungen - Investitionen - Mittelverwendung		**7.595,77**	**40.000,00**	**0,00**	**0,00**	**0,00**	**0,00**	**47.600,00**
Anschaffungs- oder Herstellungskosten		**15.191,54**	**40.000,00**	**0,00**	**0,00**	**0,00**	**0,00**	**55.200,00**
5/853210-010000	Gebäude / Zubau Stadl		40.000,00					40.000,00
5/853210-729913	Zuführung zum Projekt Schlossmauer	7.595,77						7.600,00
5/853210-729960	Sonstige Ausgabe - Übernahme 2019	7.595,77						7.600,00
Gesamtauszahlungen aus VRV 1997-Jahren		**-7.595,77**	**0,00**	**0,00**	**0,00**	**0,00**	**0,00**	**-7.600,00**
Einzahlungen - Finanzierung - Mittelaufbringung		**7.595,77**	**40.000,00**	**0,00**	**0,00**	**0,00**	**0,00**	**47.600,00**
Mittel aus Geldfluss aus der operativen Gebarung		**7.595,77**	**0,00**	**0,00**	**0,00**	**0,00**	**0,00**	**7.600,00**
6/853210+829960	Sonstige Einnahme - Übernahme 2019	7.595,77						7.600,00
Mittel aus Geldfluss aus der operativen Gebarung (manu								0,00
Bedarfszuweisungen/KTZ		**0,00**	**0,00**	**0,00**	**0,00**	**0,00**	**0,00**	**0,00**
Haushaltsrücklagen/Zahlungsmittelreserven		**0,00**	**0,00**	**0,00**	**0,00**	**0,00**	**0,00**	**0,00**
Haushaltsrücklagen/Zahlungsmittelreserven (manuell)								0,00
Sonstige Kapitaltransfers und Subventionen		**0,00**	**0,00**	**0,00**	**0,00**	**0,00**	**0,00**	**0,00**
Darlehen		**0,00**	**40.000,00**	**0,00**	**0,00**	**0,00**	**0,00**	**40.000,00**
20315/106	Veranstaltungsstadl für MFP		40.000,00					40.000,00
Finanzierungsleasing		**0,00**	**0,00**	**0,00**	**0,00**	**0,00**	**0,00**	**0,00**
Veräußerung langfristiges Vermögen und sonstiges		**0,00**	**0,00**	**0,00**	**0,00**	**0,00**	**0,00**	**0,00**
Finanzierungsergebnis 1085321		**0,00**	**0,00**	**0,00**	**0,00**	**0,00**	**0,00**	**0,00**
	inklusive Vorjahre (gerundet)		**0,00**	**0,00**	**0,00**	**0,00**	**0,00**	

Vorhaben Konto	Vorhabensbezeichnung Bezeichnung	RA Vorjahre	VA 2022	Plan 2023	Plan2024	Plan2025	Plan2026	Plan Gesamt (gerundet)
1085910	**SPORTPLATZ NEU (2021 bis 2099)**							
Auszahlungen - Investitionen - Mittelverwendung		**2.670.552,36**	**430.000,00**	**900.600,00**	**0,00**	**0,00**	**0,00**	**3.924.700,00**
Anschaffungs- oder Herstellungskosten		**2.670.552,36**	**430.000,00**	**900.600,00**	**0,00**	**0,00**	**0,00**	**3.924.700,00**
5/859100-006000	Außenanlagen	1.064,60		624.100,00				625.200,00
5/859100-010000	Gebäude und Bauten	2.374.846,11	200.000,00	76.500,00				2.574.800,00
5/859100-042000	Amts-, Betriebs- und Geschäftsausstattung	294.641,65	30.000,00					324.600,00
5/859100-346000	Investitionsdarlehen von Finanzunternehmen Sondertilgung		200.000,00	200.000,00				400.000,00
Einzahlungen - Finanzierung - Mittelaufbringung		**3.601.113,51**	**200.000,00**	**200.000,00**	**0,00**	**0,00**	**0,00**	**4.001.100,00**
Mittel aus Geldfluss aus der operativen Gebarung		**0,00**	**0,00**	**0,00**	**0,00**	**0,00**	**0,00**	**0,00**
Mittel aus Geldfluss aus der operativen Gebarung (manu								0,00
Bedarfszuweisungen/KTZ		**320.000,00**	**200.000,00**	**200.000,00**	**0,00**	**0,00**	**0,00**	**720.000,00**
6/859100+301000	Kapitaltransfers von Ländern, Landesfonds und Landeskammern	120.000,00						120.000,00
6/859100+871000	Kapitaltransfers aus Gemeinde-Bedarfszuweisungsmittel und Sportstättenförderung	200.000,00	200.000,00	200.000,00				600.000,00
Haushaltsrücklagen/Zahlungsmittelreserven		**0,00**	**0,00**	**0,00**	**0,00**	**0,00**	**0,00**	**0,00**
6/859100+894001	Entnahmen von zweckgebundenen Haushaltsrücklagen							0,00
Haushaltsrücklagen/Zahlungsmittelreserven (manuell)								0,00
Sonstige Kapitaltransfers und Subventionen		**1.039.749,01**	**0,00**	**0,00**	**0,00**	**0,00**	**0,00**	**1.039.700,00**
6/859100+300000	Kapitaltransfers von Bund, Bundesfonds und Bundeskammern	751.767,61						751.800,00
6/859100+865000	Transfers von Beteiligungen	287.981,40						288.000,00
Darlehen		**2.241.364,50**	**0,00**	**0,00**	**0,00**	**0,00**	**0,00**	**2.241.400,00**
3860/50	Neubau Sportplatz 2. Teil	667.714,20						667.700,00
21211/12	Neubau Sportplatz 1. Teil	643.642,31						643.600,00

Vorhaben	Vorhabensbezeichnung							Plan Gesamt
Konto	Bezeichnung	RA Vorjahre	VA 2022	Plan 2023	Plan2024	Plan2025	Plan2026	(gerundet)
3860/51	Sportplatz FSA-Darlehen	840.000,00						840.000,00
3853/28	Diverse Projekte und Sanierungen 2021	90.007,99						90.000,00
Finanzierungsleasing		**0,00**	**0,00**	**0,00**	**0,00**	**0,00**	**0,00**	**0,00**
Veräußerung langfristiges Vermögen und sonstiges		**0,00**	**0,00**	**0,00**	**0,00**	**0,00**	**0,00**	**0,00**
Finanzierungsergebnis 1085910		**930.561,15**	**-230.000,00**	**-700.600,00**	**0,00**	**0,00**	**0,00**	**0,00**
	inklusive Vorjahre (gerundet)		**700.600,00**	**0,00**	**0,00**	**0,00**	**0,00**	

Vorhaben Konto	Vorhabensbezeichnung Bezeichnung	RA Vorjahre	VA 2022	Plan 2023	Plan2024	Plan2025	Plan2026	Plan Gesamt (gerundet)
1085999	**DARLEHENSFINANZIERUNG (2005 bis 2099)**							
Auszahlungen - Investitionen - Mittelverwendung		**13.071,07**	**6.400,00**	**6.400,00**	**6.400,00**	**6.400,00**	**6.400,00**	**45.100,00**
Anschaffungs- oder Herstellungskosten		**13.071,07**	**6.400,00**	**6.400,00**	**6.400,00**	**6.400,00**	**6.400,00**	**45.100,00**
5/859999-650000	Zinsen (Kapitalisierung)	13.071,07	6.400,00	6.400,00	6.400,00	6.400,00	6.400,00	45.100,00
Einzahlungen - Finanzierung - Mittelaufbringung		**13.071,07**	**6.400,00**	**6.400,00**	**6.400,00**	**6.400,00**	**6.400,00**	**45.100,00**
Mittel aus Geldfluss aus der operativen Gebarung		**0,00**	**0,00**	**0,00**	**0,00**	**0,00**	**0,00**	**0,00**
Mittel aus Geldfluss aus der operativen Gebarung (manu								0,00
Bedarfszuweisungen/KTZ		**0,00**	**0,00**	**0,00**	**0,00**	**0,00**	**0,00**	**0,00**
Haushaltsrücklagen/Zahlungsmittelreserven		**0,00**	**0,00**	**0,00**	**0,00**	**0,00**	**0,00**	**0,00**
Haushaltsrücklagen/Zahlungsmittelreserven (manuell)								0,00
Sonstige Kapitaltransfers und Subventionen		**0,00**	**0,00**	**0,00**	**0,00**	**0,00**	**0,00**	**0,00**
Darlehen		**13.071,07**	**6.400,00**	**6.400,00**	**6.400,00**	**6.400,00**	**6.400,00**	**45.100,00**
3858/1	ABA BA 08	425,18	200,00	200,00	200,00	200,00	200,00	1.400,00
3858/2	ABA BA 09	768,12	400,00	400,00	400,00	400,00	400,00	2.800,00
3858/3	ABA BA 10	1.661,52	800,00	800,00	800,00	800,00	800,00	5.700,00
3858/46	ABA BA 06	6.219,16	3.000,00	3.000,00	3.000,00	3.000,00	3.000,00	21.200,00
3858/47	ABA BA 05	2.333,97	1.100,00	1.100,00	1.100,00	1.100,00	1.100,00	7.800,00
3858/5	ABA BA 14	518,66	300,00	300,00	300,00	300,00	300,00	2.000,00
3858/6	ABA BA 13	1.144,46	600,00	600,00	600,00	600,00	600,00	4.100,00
Finanzierungsleasing		**0,00**	**0,00**	**0,00**	**0,00**	**0,00**	**0,00**	**0,00**
Veräußerung langfristiges Vermögen und sonstiges		**0,00**	**0,00**	**0,00**	**0,00**	**0,00**	**0,00**	**0,00**
Finanzierungsergebnis 1085999		**0,00**	**0,00**	**0,00**	**0,00**	**0,00**	**0,00**	**0,00**
	inklusive Vorjahre (gerundet)		**0,00**	**0,00**	**0,00**	**0,00**	**0,00**	

Vorhaben Konto	Vorhabensbezeichnung Bezeichnung	RA Vorjahre	VA 2022	Plan 2023	Plan2024	Plan2025	Plan2026	Plan Gesamt (gerundet)
1087000	**PHOTOVOLTAIKANLAGEN (2015 bis 2099)**							
Auszahlungen - Investitionen - Mittelverwendung		**2.618,00**	**155.300,00**	**150.000,00**	**0,00**	**0,00**	**0,00**	**307.900,00**
Anschaffungs- oder Herstellungskosten		**30.772,34**	**155.300,00**	**150.000,00**	**0,00**	**0,00**	**0,00**	**336.100,00**
5/870000-050000	Photovoltaikanlagen	2.618,00	155.300,00	150.000,00				307.900,00
5/870000-729960	Sonstige Aufwendungen - Übertrag aus Vorjahr	28.154,34						28.200,00
Gesamtauszahlungen aus VRV 1997-Jahren		**-28.154,34**	**0,00**	**0,00**	**0,00**	**0,00**	**0,00**	**-28.200,00**
Einzahlungen - Finanzierung - Mittelaufbringung		**78.994,34**	**78.900,00**	**150.000,00**	**0,00**	**0,00**	**0,00**	**307.900,00**
Mittel aus Geldfluss aus der operativen Gebarung		**78.994,34**	**0,00**	**0,00**	**0,00**	**0,00**	**0,00**	**79.000,00**
6/870000+829912	Zuführung vom Projekt Photovoltaik Bauhofdach	50.840,00						50.800,00
6/870000+829960	Sonstige Erträge - Überschuss aus Vorjahr	28.154,34						28.200,00
Mittel aus Geldfluss aus der operativen Gebarung (manu								0,00
Bedarfszuweisungen/KTZ		**0,00**	**0,00**	**0,00**	**0,00**	**0,00**	**0,00**	**0,00**
Haushaltsrücklagen/Zahlungsmittelreserven		**0,00**	**0,00**	**0,00**	**0,00**	**0,00**	**0,00**	**0,00**
Haushaltsrücklagen/Zahlungsmittelreserven (manuell)								0,00
Sonstige Kapitaltransfers und Subventionen		**0,00**	**0,00**	**0,00**	**0,00**	**0,00**	**0,00**	**0,00**
Darlehen		**0,00**	**78.900,00**	**150.000,00**	**0,00**	**0,00**	**0,00**	**228.900,00**
20315/98	Photovoltaikanlagen		78.900,00	150.000,00				228.900,00
Finanzierungsleasing		**0,00**	**0,00**	**0,00**	**0,00**	**0,00**	**0,00**	**0,00**
Veräußerung langfristiges Vermögen und sonstiges		**0,00**	**0,00**	**0,00**	**0,00**	**0,00**	**0,00**	**0,00**
Finanzierungsergebnis 1087000		**76.376,34**	**-76.400,00**	**0,00**	**0,00**	**0,00**	**0,00**	**0,00**
	inklusive Vorjahre (gerundet)		**0,00**	**0,00**	**0,00**	**0,00**	**0,00**	

Vorhaben	Vorhabensbezeichnung							Plan Gesamt
Konto	Bezeichnung	RA Vorjahre	VA 2022	Plan 2023	Plan2024	Plan2025	Plan2026	(gerundet)
1087010	**PHOTOVOLTAIK BAUHOFDACH (2017 bis 2099)**							
Auszahlungen - Investitionen - Mittelverwendung		**209.541,82**	**0,00**	**0,00**	**0,00**	**0,00**	**0,00**	**209.500,00**
Anschaffungs- oder Herstellungskosten		**209.541,82**	**0,00**	**0,00**	**0,00**	**0,00**	**0,00**	**209.500,00**
5/870100-050000	Sonderanlagen	158.701,82						158.700,00
5/870100-729912	Zuführung zum Projekt Photovoltaik	50.840,00						50.800,00
Einzahlungen - Finanzierung - Mittelaufbringung		**209.541,82**	**0,00**	**0,00**	**0,00**	**0,00**	**0,00**	**209.500,00**
Mittel aus Geldfluss aus der operativen Gebarung		**158.701,82**	**0,00**	**0,00**	**0,00**	**0,00**	**0,00**	**158.700,00**
6/870100+829911	Zuführung von Projekt Grundstücke	158.701,82						158.700,00
Mittel aus Geldfluss aus der operativen Gebarung (manu								0,00
Bedarfszuweisungen/KTZ		**0,00**	**0,00**	**0,00**	**0,00**	**0,00**	**0,00**	**0,00**
Haushaltsrücklagen/Zahlungsmittelreserven		**0,00**	**0,00**	**0,00**	**0,00**	**0,00**	**0,00**	**0,00**
Haushaltsrücklagen/Zahlungsmittelreserven (manuell)								0,00
Sonstige Kapitaltransfers und Subventionen		**50.840,00**	**0,00**	**0,00**	**0,00**	**0,00**	**0,00**	**50.800,00**
6/870100+303000	Förderung PV-Anlage	50.840,00						50.800,00
Darlehen		**0,00**	**0,00**	**0,00**	**0,00**	**0,00**	**0,00**	**0,00**
Finanzierungsleasing		**0,00**	**0,00**	**0,00**	**0,00**	**0,00**	**0,00**	**0,00**
Veräußerung langfristiges Vermögen und sonstiges		**0,00**	**0,00**	**0,00**	**0,00**	**0,00**	**0,00**	**0,00**
Finanzierungsergebnis 1087010		**0,00**	**0,00**	**0,00**	**0,00**	**0,00**	**0,00**	**0,00**
	inklusive Vorjahre (gerundet)		**0,00**	**0,00**	**0,00**	**0,00**	**0,00**	

Vorhaben Konto	Vorhabensbezeichnung Bezeichnung	RA Vorjahre	VA 2022	Plan 2023	Plan2024	Plan2025	Plan2026	Plan Gesamt (gerundet)
2000002	**Sonstige Anschaffungen (2020 bis 2099)**							
Auszahlungen - Investitionen - Mittelverwendung		**317.318,77**	**566.800,00**	**244.500,00**	**176.500,00**	**176.500,00**	**176.500,00**	**1.658.100,00**
Anschaffungs- oder Herstellungskosten		**317.318,77**	**566.800,00**	**244.500,00**	**176.500,00**	**176.500,00**	**176.500,00**	**1.658.100,00**
1/010000-020000	Ankauf v. Maschinen u. Geräten (EDV, ...)	3.187,34	4.000,00	4.000,00	4.000,00	4.000,00	4.000,00	23.200,00
1/010000-042000	Amtsausstattung		10.000,00	5.000,00	5.000,00	5.000,00	5.000,00	30.000,00
1/010000-070000	G.I.S.-Bauamt	47.462,93	25.000,00	29.000,00	29.000,00	29.000,00	29.000,00	188.500,00
1/010100-042000	EDV- Anschaffungen (keine geringw. Wirtschaftsgüter)	9.584,88	48.300,00	10.000,00	10.000,00	10.000,00	10.000,00	97.900,00
1/010100-070000	Aktivierungsfähige Rechte (Ankauf Lizenzen, ...)	4.013,49	3.000,00	3.000,00	3.000,00	3.000,00	3.000,00	19.000,00
1/015000-042000	Betriebsausstattung (Livestream, ...)	8.323,90	1.000,00	1.000,00	1.000,00	1.000,00	1.000,00	13.300,00
1/029000-042000	Amts-, Betriebs- und Geschäftsausstattung	5.811,83	5.000,00	5.000,00	5.000,00	5.000,00	5.000,00	30.800,00
1/180000-042000	Amts-, Betriebs- und Geschäftsausstattung		1.000,00					1.000,00
1/180000-050000	Sonderanlagen - Sirenen	5.834,40	8.000,00	8.000,00				21.800,00
1/211000-042000	Betriebsausstattung (Schulmöbel, EDV, div. Einrichtung)	10.072,80	50.700,00	5.000,00	5.000,00	5.000,00	5.000,00	80.800,00
1/240100-042000	Betriebsausstattung		1.000,00	1.000,00	1.000,00	1.000,00	1.000,00	5.000,00
1/240200-042000	Betriebsausstattung	4.975,73	11.000,00	1.200,00	1.200,00	1.200,00	1.200,00	20.800,00
1/240300-042000	Betriebsausstattung	4.395,00	1.000,00	1.000,00	1.000,00	1.000,00	1.000,00	9.400,00
1/240900-042000	Amts-, Betriebs- und Geschäftsausstattung	2.700,00						2.700,00
1/250000-042000	Einrichtung	2.123,50	5.700,00	5.000,00	5.000,00	5.000,00	5.000,00	27.800,00
1/262000-042000	Betriebsausstattung, Einrichtung u. Werkzeug	1.122,00						1.100,00
1/321000-042000	Einrichtungen u. EDV	1.136,40	2.000,00	2.000,00	2.000,00	2.000,00	2.000,00	11.100,00
1/321000-042100	Musikinstrumente u. Zubehör	4.692,00	4.300,00	4.300,00	4.300,00	4.300,00	4.300,00	26.200,00
1/369000-042000	Weihnachtsbeleuchtung	42.780,95	25.000,00	30.000,00	20.000,00	20.000,00	20.000,00	157.800,00
1/381000-042000	Betriebsausstattung		8.500,00	1.000,00	1.000,00	1.000,00	1.000,00	12.500,00
1/429000-042000	Betreutes Wohnen (Grundausstattung Küche)		1.000,00	1.000,00	1.000,00	1.000,00	1.000,00	5.000,00

Vorhaben	Vorhabensbezeichnung								Plan Gesamt
	Konto	Bezeichnung	RA Vorjahre	VA 2022	Plan 2023	Plan2024	Plan2025	Plan2026	(gerundet)
	1/612000-042000	Amts-, Betriebs- und Geschäftsausstattung		50.000,00					50.000,00
	1/612400-005000	Verkehrszeichen, Bodenschweller		3.000,00					3.000,00
	1/612400-050000	Sonderanlagen - Parkticketautomaten inkl. Fundament		45.500,00					45.500,00
	1/640000-042000	Amts-, Betriebs- und Geschäftsausstattung	2.923,92	6.000,00	4.000,00	4.000,00	4.000,00	4.000,00	24.900,00
	1/640000-050000	Ankauf v.Verkehrszeichen u.-Spiegel u. Radareinr., Bodenschwellen	24.303,59	33.000,00	15.000,00	15.000,00	15.000,00	15.000,00	117.300,00
	1/771000-042000	Betriebsausstattung für Ortsbildpflege	19.605,05	4.000,00	4.000,00	4.000,00	4.000,00	4.000,00	39.600,00
	1/771000-042100	Einrichtung f. Veranstaltungen		25.800,00	5.000,00	5.000,00	5.000,00	5.000,00	45.800,00
	1/815000-042000	Werkzeuge u. Geräte		8.000,00	3.000,00	3.000,00	3.000,00	3.000,00	20.000,00
	1/817000-010000	Gebäude	1.111,18						1.100,00
	1/817000-020000	Maschinen und maschinelle Anlagen		2.000,00	2.000,00	2.000,00	2.000,00	2.000,00	10.000,00
	1/817000-040000	Fahrzeuge			50.000,00				50.000,00
	1/817000-042000	Betriebsausstattung, Werkzeug	936,00	2.000,00	2.000,00	2.000,00	2.000,00	2.000,00	10.900,00
	1/820000-006000	Sonstige Grundstückseinrichtungen (Zaun, Tor, ...)	5.803,81	73.000,00					78.800,00
	1/820000-020000	Ankauf von Maschinen u.Geräten	3.779,46	40.800,00					44.600,00
	1/820000-040000	Ankauf von Fahrzeugen und Zubehör	6.425,50						6.400,00
	1/820000-042000	Einrichtung, EDV-Zubehör, Betriebsausstattung	2.186,28	6.200,00	2.000,00	2.000,00	2.000,00	2.000,00	16.400,00
	1/820000-042100	Ankauf von Werkzeug		2.000,00	1.000,00	1.000,00	1.000,00	1.000,00	6.000,00
	1/831000-042000	Betriebsausstattung	2.053,00						2.100,00
	1/851000-042000	Betriebsausstattung (Steuerungen, Einr., Werkzeug, Cont., Pumpen)	35.682,10		10.000,00	10.000,00	10.000,00	10.000,00	75.700,00
	1/851000-042100	Schacht- bzw. Kanaldeckel	2.475,50		5.000,00	5.000,00	5.000,00	5.000,00	22.500,00

Vorhaben	Vorhabensbezeichnung							Plan Gesamt
Konto	Bezeichnung	RA Vorjahre	VA 2022	Plan 2023	Plan2024	Plan2025	Plan2026	(gerundet)
1/851000-050000	Kanalnetz- u. Hausanschlüsse	50.072,65	50.000,00	25.000,00	25.000,00	25.000,00	25.000,00	200.100,00
1/859200-070000	Aktivierungsfähige Rechte (immaterielle Vermögenswerte)	1.743,58						1.700,00
Einzahlungen - Finanzierung - Mittelaufbringung		**0,00**	**0,00**	**0,00**	**0,00**	**0,00**	**0,00**	**0,00**
Mittel aus Geldfluss aus der operativen Gebarung		**0,00**	**0,00**	**0,00**	**0,00**	**0,00**	**0,00**	**0,00**
Mittel aus Geldfluss aus der operativen Gebarung (manu								0,00
Bedarfszuweisungen/KTZ		**0,00**	**0,00**	**0,00**	**0,00**	**0,00**	**0,00**	**0,00**
Haushaltsrücklagen/Zahlungsmittelreserven		**0,00**	**0,00**	**0,00**	**0,00**	**0,00**	**0,00**	**0,00**
Haushaltsrücklagen/Zahlungsmittelreserven (manuell)								0,00
Sonstige Kapitaltransfers und Subventionen		**0,00**	**0,00**	**0,00**	**0,00**	**0,00**	**0,00**	**0,00**
Darlehen		**0,00**	**0,00**	**0,00**	**0,00**	**0,00**	**0,00**	**0,00**
Finanzierungsleasing		**0,00**	**0,00**	**0,00**	**0,00**	**0,00**	**0,00**	**0,00**
Veräußerung langfristiges Vermögen und sonstiges		**0,00**	**0,00**	**0,00**	**0,00**	**0,00**	**0,00**	**0,00**
Finanzierungsergebnis 2000002		**-317.318,77**	**-566.800,00**	**-244.500,00**	**-176.500,00**	**-176.500,00**	**-176.500,00**	**-1.658.100,00**
	inklusive Vorjahre (gerundet)		**-884.100,00**	**-1.128.600,00**	**-1.305.100,00**	**-1.481.600,00**	**-1.658.100,00**	

Salden Finanzierungsergebnisse	RA Vorjahre	VA 2022	Plan 2023	Plan2024	Plan2025	Plan2026	Plan Gesamt (gerundet)
1002911 SANIERUNG SCHLOSSMAUER (2017 bis 2099)							
Auszahlungen - Investitionen - Mittelverwendung	5.068,80	137.600,00	35.000,00	35.000,00	35.000,00	35.000,00	282.700,00
Einzahlungen - Finanzierung - Mittelaufbringung	42.622,22	100.000,00	35.000,00	35.000,00	35.000,00	35.000,00	282.600,00
	37.553,42	-37.600,00	0,00	0,00	0,00	0,00	0,00
inklusive Vorjahre (gerundet)		0,00	0,00	0,00	0,00	0,00	
1002912 SCHLOSSPARK ATTRAKTIVIERUNG							
Auszahlungen - Investitionen - Mittelverwendung	0,00	69.000,00	0,00	0,00	0,00	0,00	69.000,00
Einzahlungen - Finanzierung - Mittelaufbringung	0,00	69.000,00	0,00	0,00	0,00	0,00	69.000,00
	0,00	0,00	0,00	0,00	0,00	0,00	0,00
inklusive Vorjahre (gerundet)		0,00	0,00	0,00	0,00	0,00	

Vorhaben Vorhabensbezeichnung							Plan Gesamt
Konto Bezeichnung	RA Vorjahre	VA 2022	Plan 2023	Plan2024	Plan2025	Plan2026	(gerundet)
1002920 FRESKEN/KULTURGEWÖLBE SCHLOSS (1997 bis							
Auszahlungen - Investitionen - Mittelverwendung	87.838,47	63.500,00	40.000,00	40.000,00	40.000,00	0,00	271.300,00
Einzahlungen - Finanzierung - Mittelaufbringung	111.332,39	40.000,00	40.000,00	40.000,00	40.000,00	0,00	271.300,00
	23.493,92	-23.500,00	0,00	0,00	0,00	0,00	0,00
inklusive Vorjahre (gerundet)		0,00	0,00	0,00	0,00	0,00	
1002940 GEMEINDEAMT (2006 bis 2099)							
Auszahlungen - Investitionen - Mittelverwendung	220.007,78	40.500,00	0,00	0,00	0,00	0,00	260.500,00
Einzahlungen - Finanzierung - Mittelaufbringung	260.543,64	0,00	0,00	0,00	0,00	0,00	260.500,00
	40.535,86	-40.500,00	0,00	0,00	0,00	0,00	0,00
inklusive Vorjahre (gerundet)		0,00	0,00	0,00	0,00	0,00	
1010100 UMSTELLUNG EDV UND							
Auszahlungen - Investitionen - Mittelverwendung	53.857,58	75.000,00	50.000,00	50.000,00	50.000,00	50.000,00	328.900,00
Einzahlungen - Finanzierung - Mittelaufbringung	116.315,60	12.500,00	50.000,00	50.000,00	50.000,00	50.000,00	328.800,00
	62.458,02	-62.500,00	0,00	0,00	0,00	0,00	0,00
inklusive Vorjahre (gerundet)		0,00	0,00	0,00	0,00	0,00	
1016400 FEUERWEHRWESEN (2004 bis 2099)							
Auszahlungen - Investitionen - Mittelverwendung	0,00	678.300,00	475.900,00	283.600,00	0,00	0,00	1.437.800,00
Einzahlungen - Finanzierung - Mittelaufbringung	122.517,68	555.800,00	475.900,00	283.600,00	0,00	0,00	1.437.800,00
	122.517,68	-122.500,00	0,00	0,00	0,00	0,00	0,00
inklusive Vorjahre (gerundet)		0,00	0,00	0,00	0,00	0,00	
1031000 VERKEHRSKONZEPTE, -PLANUNGEN, -ZÄHLUNGEN							
Auszahlungen - Investitionen - Mittelverwendung	38.528,67	96.800,00	0,00	0,00	0,00	0,00	135.300,00
Einzahlungen - Finanzierung - Mittelaufbringung	135.285,45	0,00	0,00	0,00	0,00	0,00	135.300,00
	96.756,78	-96.800,00	0,00	0,00	0,00	0,00	0,00
inklusive Vorjahre (gerundet)		0,00	0,00	0,00	0,00	0,00	
1036300 ORTSBILDPFLEGE (2000 bis 2099)							
Auszahlungen - Investitionen - Mittelverwendung	2.499,76	100.600,00	300.000,00	300.000,00	0,00	0,00	703.100,00
Einzahlungen - Finanzierung - Mittelaufbringung	40.000,00	63.100,00	300.000,00	300.000,00	0,00	0,00	703.100,00
	37.500,24	-37.500,00	0,00	0,00	0,00	0,00	0,00

Vorhaben Vorhabensbezeichnung Konto Bezeichnung	RA Vorjahre	VA 2022	Plan 2023	Plan2024	Plan2025	Plan2026	Plan Gesamt (gerundet)
inklusive Vorjahre (gerundet)	0,00	0,00	0,00	0,00	0,00	0,00	
1061200 STRASSENBAU (1993 bis 2099)							
Auszahlungen - Investitionen - Mittelverwendung	279.871,11	580.000,00	300.000,00	300.000,00	300.000,00	300.000,00	2.059.900,00
Einzahlungen - Finanzierung - Mittelaufbringung	607.950,22	251.900,00	300.000,00	300.000,00	300.000,00	300.000,00	2.059.900,00
	328.079,11	-328.100,00	0,00	0,00	0,00	0,00	0,00
inklusive Vorjahre (gerundet)	0,00	0,00	0,00	0,00	0,00	0,00	
1064000 RADAR (2021 bis 2099)							
Auszahlungen - Investitionen - Mittelverwendung	84.930,45	100,00	0,00	0,00	0,00	0,00	85.000,00
Einzahlungen - Finanzierung - Mittelaufbringung	85.019,22	0,00	0,00	0,00	0,00	0,00	85.000,00
	88,77	-100,00	0,00	0,00	0,00	0,00	0,00
inklusive Vorjahre (gerundet)	0,00	0,00	0,00	0,00	0,00	0,00	
1064900 BUSWARTEHÄUSCHEN (2010 bis 2099)							
Auszahlungen - Investitionen - Mittelverwendung	23.816,29	70.000,00	0,00	0,00	0,00	0,00	93.800,00
Einzahlungen - Finanzierung - Mittelaufbringung	43.816,29	50.000,00	0,00	0,00	0,00	0,00	93.800,00
	20.000,00	-20.000,00	0,00	0,00	0,00	0,00	0,00
inklusive Vorjahre (gerundet)	0,00	0,00	0,00	0,00	0,00	0,00	
1071000 GÜTERWEGE (2009 bis 2099)							
Auszahlungen - Investitionen - Mittelverwendung	16.620,88	0,00	0,00	0,00	0,00	0,00	16.600,00
Einzahlungen - Finanzierung - Mittelaufbringung	16.620,88	0,00	0,00	0,00	0,00	0,00	16.600,00
	0,00	0,00	0,00	0,00	0,00	0,00	0,00
inklusive Vorjahre (gerundet)	0,00	0,00	0,00	0,00	0,00	0,00	
1075100 ELEKTROTANKSTELLE (2015 bis 2099)							
Auszahlungen - Investitionen - Mittelverwendung	0,00	85.000,00	0,00	0,00	0,00	0,00	85.000,00
Einzahlungen - Finanzierung - Mittelaufbringung	0,00	85.000,00	0,00	0,00	0,00	0,00	85.000,00
	0,00	0,00	0,00	0,00	0,00	0,00	0,00
inklusive Vorjahre (gerundet)	0,00	0,00	0,00	0,00	0,00	0,00	
1081500 PARK- U. GARTENANLAGEN (2015 bis 2099)							
Auszahlungen - Investitionen - Mittelverwendung	0,00	120.000,00	20.000,00	20.000,00	20.000,00	20.000,00	200.000,00

Vorhaben Vorhabensbezeichnung								Plan Gesamt
Konto	Bezeichnung	RA Vorjahre	VA 2022	Plan 2023	Plan2024	Plan2025	Plan2026	(gerundet)
	Einzahlungen - Finanzierung - Mittelaufbringung	11.958,42	108.000,00	20.000,00	20.000,00	20.000,00	20.000,00	200.000,00
		11.958,42	-12.000,00	0,00	0,00	0,00	0,00	0,00
	inklusive Vorjahre (gerundet)		0,00	0,00	0,00	0,00	0,00	
1081510	HAIDFELDPARK (Stadterneuerungsprojekt) (2022 bis							
	Auszahlungen - Investitionen - Mittelverwendung	0,00	50.000,00	0,00	0,00	0,00	0,00	50.000,00
	Einzahlungen - Finanzierung - Mittelaufbringung	0,00	50.000,00	0,00	0,00	0,00	0,00	50.000,00
		0,00	0,00	0,00	0,00	0,00	0,00	0,00
	inklusive Vorjahre (gerundet)		0,00	0,00	0,00	0,00	0,00	
1081600	UMSTELLUNG AUF LED (2015 bis 2099)							
	Auszahlungen - Investitionen - Mittelverwendung	58.416,52	100.000,00	20.000,00	20.000,00	20.000,00	20.000,00	238.400,00
	Einzahlungen - Finanzierung - Mittelaufbringung	82.569,32	75.800,00	20.000,00	20.000,00	20.000,00	20.000,00	238.400,00
		24.152,80	-24.200,00	0,00	0,00	0,00	0,00	0,00
	inklusive Vorjahre (gerundet)		0,00	0,00	0,00	0,00	0,00	
1081710	FRIEDHOF - GESTALTUNG UND AUSBAU (2004 bis							
	Auszahlungen - Investitionen - Mittelverwendung	69.056,42	144.000,00	45.000,00	45.000,00	45.000,00	45.000,00	393.100,00
	Einzahlungen - Finanzierung - Mittelaufbringung	73.414,10	139.600,00	45.000,00	45.000,00	45.000,00	45.000,00	393.000,00
		4.357,68	-4.400,00	0,00	0,00	0,00	0,00	0,00
	inklusive Vorjahre (gerundet)		0,00	0,00	0,00	0,00	0,00	
1082000	BAUHOF SANIERUNG (2015 bis 2099)							
	Auszahlungen - Investitionen - Mittelverwendung	339.040,84	473.900,00	410.000,00	405.000,00	30.000,00	18.000,00	1.675.900,00
	Einzahlungen - Finanzierung - Mittelaufbringung	493.075,95	319.900,00	410.000,00	405.000,00	30.000,00	18.000,00	1.676.000,00
		154.035,11	-154.000,00	0,00	0,00	0,00	0,00	0,00
	inklusive Vorjahre (gerundet)		0,00	0,00	0,00	0,00	0,00	
1083100	REVITALISIERUNG BADEBUCHT (2022 bis 2025)							
	Auszahlungen - Investitionen - Mittelverwendung	0,00	50.000,00	0,00	0,00	0,00	0,00	50.000,00
	Einzahlungen - Finanzierung - Mittelaufbringung	0,00	50.000,00	0,00	0,00	0,00	0,00	50.000,00
		0,00	0,00	0,00	0,00	0,00	0,00	0,00
	inklusive Vorjahre (gerundet)		0,00	0,00	0,00	0,00	0,00	

Vorhaben Vorhabensbezeichnung Konto Bezeichnung	RA Vorjahre	VA 2022	Plan 2023	Plan2024	Plan2025	Plan2026	Plan Gesamt (gerundet)
1084000 GRUNDSTÜCKSTRANSAKTIONEN (1993 bis 2099)							
Auszahlungen - Investitionen - Mittelverwendung	1.061.596,78	155.800,00	0,00	0,00	0,00	0,00	1.217.400,00
Einzahlungen - Finanzierung - Mittelaufbringung	1.217.365,84	0,00	0,00	0,00	0,00	0,00	1.217.400,00
	155.769,06	-155.800,00	0,00	0,00	0,00	0,00	0,00
inklusive Vorjahre (gerundet)		0,00	0,00	0,00	0,00	0,00	
1085140 ABA BA 10 - RW VÖSENDORF OST (2006 bis 2099)							
Auszahlungen - Investitionen - Mittelverwendung	0,00	0,00	0,00	0,00	0,00	0,00	0,00
Einzahlungen - Finanzierung - Mittelaufbringung	0,00	0,00	0,00	0,00	0,00	0,00	0,00
	0,00	0,00	0,00	0,00	0,00	0,00	0,00
inklusive Vorjahre (gerundet)		0,00	0,00	0,00	0,00	0,00	
1085180 KLÄRANLAGE - KANAL DIVERSES (2009 bis 2099)							
Auszahlungen - Investitionen - Mittelverwendung	251.810,83	245.100,00	185.400,00	300.000,00	300.000,00	100.000,00	1.382.300,00
Einzahlungen - Finanzierung - Mittelaufbringung	739.374,84	0,00	0,00	300.000,00	300.000,00	100.000,00	1.439.400,00
	487.564,01	-245.100,00	-242.500,00	0,00	0,00	0,00	0,00
inklusive Vorjahre (gerundet)		242.500,00	0,00	0,00	0,00	0,00	
1085190 ABA BA 13 KANALAUSWECHSLUNG (2010 bis 2099)							
Auszahlungen - Investitionen - Mittelverwendung	0,00	0,00	0,00	0,00	0,00	0,00	0,00
Einzahlungen - Finanzierung - Mittelaufbringung	0,00	0,00	0,00	0,00	0,00	0,00	0,00
	0,00	0,00	0,00	0,00	0,00	0,00	0,00
inklusive Vorjahre (gerundet)		0,00	0,00	0,00	0,00	0,00	
1085193 ABA BA 19 KLÄRANLAGE ERWEITERUNG							
Auszahlungen - Investitionen - Mittelverwendung	0,00	30.000,00	0,00	0,00	0,00	0,00	30.000,00
Einzahlungen - Finanzierung - Mittelaufbringung	0,00	30.000,00	0,00	0,00	0,00	0,00	30.000,00
	0,00	0,00	0,00	0,00	0,00	0,00	0,00
inklusive Vorjahre (gerundet)		0,00	0,00	0,00	0,00	0,00	
1085194 ABA BA 18 (HAIDFELDSIEDLUNG) (2021 bis 2099)							
Auszahlungen - Investitionen - Mittelverwendung	0,00	315.000,00	300.000,00	300.000,00	0,00	0,00	915.000,00
Einzahlungen - Finanzierung - Mittelaufbringung	0,00	315.000,00	300.000,00	300.000,00	0,00	0,00	915.000,00
	0,00	0,00	0,00	0,00	0,00	0,00	0,00

Vorhaben Vorhabensbezeichnung Konto Bezeichnung	RA Vorjahre	VA 2022	Plan 2023	Plan2024	Plan2025	Plan2026	Plan Gesamt (gerundet)
inklusive Vorjahre (gerundet)		0,00	0,00	0,00	0,00	0,00	
1085199 ABA BA 14 ÄNDERUNG SW-DRUCKLEITUNG SCS							
Auszahlungen - Investitionen - Mittelverwendung	0,00	0,00	0,00	0,00	0,00	0,00	0,00
Einzahlungen - Finanzierung - Mittelaufbringung	0,00	0,00	0,00	0,00	0,00	0,00	0,00
	0,00	0,00	0,00	0,00	0,00	0,00	0,00
inklusive Vorjahre (gerundet)		0,00	0,00	0,00	0,00	0,00	
1085200 MÜLLTRENNUNG (1993 bis 2099)							
Auszahlungen - Investitionen - Mittelverwendung	54.182,12	262.000,00	30.000,00	30.000,00	30.000,00	0,00	406.200,00
Einzahlungen - Finanzierung - Mittelaufbringung	133.095,61	183.100,00	30.000,00	30.000,00	30.000,00	0,00	406.200,00
	78.913,49	-78.900,00	0,00	0,00	0,00	0,00	0,00
inklusive Vorjahre (gerundet)		0,00	0,00	0,00	0,00	0,00	
1085321 SCHLOSSNEBENGEBÄUDE - SANIERUNG							
Auszahlungen - Investitionen - Mittelverwendung	7.595,77	40.000,00	0,00	0,00	0,00	0,00	47.600,00
Einzahlungen - Finanzierung - Mittelaufbringung	7.595,77	40.000,00	0,00	0,00	0,00	0,00	47.600,00
	0,00	0,00	0,00	0,00	0,00	0,00	0,00
inklusive Vorjahre (gerundet)		0,00	0,00	0,00	0,00	0,00	
1085910 SPORTPLATZ NEU (2021 bis 2099)							
Auszahlungen - Investitionen - Mittelverwendung	2.670.552,36	430.000,00	824.100,00	0,00	0,00	0,00	3.924.700,00
Einzahlungen - Finanzierung - Mittelaufbringung	3.601.113,51	200.000,00	200.000,00	0,00	0,00	0,00	4.001.100,00
	930.561,15	-230.000,00	-700.600,00	0,00	0,00	0,00	0,00
inklusive Vorjahre (gerundet)		700.600,00	0,00	0,00	0,00	0,00	
1085999 DARLEHENSFINANZIERUNG (2005 bis 2099)							
Auszahlungen - Investitionen - Mittelverwendung	13.071,07	6.400,00	6.400,00	6.400,00	6.400,00	6.400,00	45.100,00
Einzahlungen - Finanzierung - Mittelaufbringung	13.071,07	6.400,00	6.400,00	6.400,00	6.400,00	6.400,00	45.100,00
	0,00	0,00	0,00	0,00	0,00	0,00	0,00
inklusive Vorjahre (gerundet)		0,00	0,00	0,00	0,00	0,00	
1087000 PHOTOVOLTAIKANLAGEN (2015 bis 2099)							
Auszahlungen - Investitionen - Mittelverwendung	2.618,00	155.300,00	150.000,00	0,00	0,00	0,00	307.900,00

Vorhaben Vorhabensbezeichnung Konto Bezeichnung	RA Vorjahre	VA 2022	Plan 2023	Plan2024	Plan2025	Plan2026	Plan Gesamt (gerundet)
Einzahlungen - Finanzierung - Mittelaufbringung	78.994,34	78.900,00	150.000,00	0,00	0,00	0,00	307.900,00
	76.376,34	-76.400,00	0,00	0,00	0,00	0,00	0,00
inklusive Vorjahre (gerundet)		0,00	0,00	0,00	0,00	0,00	
1087010 PHOTOVOLTAIK BAUHOFDACH (2017 bis 2099)							
Auszahlungen - Investitionen - Mittelverwendung	209.541,82	0,00	0,00	0,00	0,00	0,00	209.500,00
Einzahlungen - Finanzierung - Mittelaufbringung	209.541,82	0,00	0,00	0,00	0,00	0,00	209.500,00
	0,00	0,00	0,00	0,00	0,00	0,00	0,00
inklusive Vorjahre (gerundet)		0,00	0,00	0,00	0,00	0,00	
Saldo Investive Einzelvorhaben	**2.692.671,86**	**-1.749.900,00**	**-943.100,00**	**0,00**	**0,00**	**0,00**	**-300,00**
inklusive Vorjahre (gerundet)		**942.800,00**	**-300,00**	**-300,00**	**-300,00**	**-300,00**	
2000002 Sonstige Anschaffungen (2020 bis 2099)							
Auszahlungen - Investitionen - Mittelverwendung	317.318,77	566.800,00	244.500,00	176.500,00	176.500,00	176.500,00	1.658.100,00
Einzahlungen - Finanzierung - Mittelaufbringung	0,00	0,00	0,00	0,00	0,00	0,00	0,00
	-317.318,77	-566.800,00	-244.500,00	-176.500,00	-176.500,00	-176.500,00	-1.658.100,00
inklusive Vorjahre (gerundet)		-884.100,00	-1.128.600,00	-1.305.100,00	-1.481.600,00	-1.658.100,00	
Saldo Sonstige Investitionen	**-317.318,77**	**-566.800,00**	**-244.500,00**	**-176.500,00**	**-176.500,00**	**-176.500,00**	**-1.658.100,00**
inklusive Vorjahre (gerundet)		**-884.100,00**	**-1.128.600,00**	**-1.305.100,00**	**-1.481.600,00**	**-1.658.100,00**	
Saldo der gesamten Investitionstätigkeit	**2.375.353,09**	**-2.316.700,00**	**-1.187.600,00**	**-176.500,00**	**-176.500,00**	**-176.500,00**	**-1.658.400,00**
inklusive Vorjahre (gerundet)		**58.700,00**	**-1.128.900,00**	**-1.305.400,00**	**-1.481.900,00**	**-1.658.400,00**	

Haushaltspotential (aufbauend auf der Ergebnisrechnung)

MVAG	Mittelverwendungs- und -aufbringungsgruppen	Mittelaufbringung	Mittelverwendung	Saldo
211	Erträge aus der operativen Verwaltungstätigkeit	25.863.900,00		
212	Erträge aus Transfers	2.660.600,00		
213	Finanzerträge	100,00		
Summe Erträge (SU 21)		**28.524.600,00**		
2117	Nicht finanzierungswirksame operative Erträge	-305.900,00		
	(Auflösung von Rückstellungen und Aktivierte Eigenleistungen)			
2127	Nicht finanzierungswirksamer Transferertrag	-160.000,00		
	(Auflösung von Investitionszuschüssen)			
2136	Sonstige nicht finanzierungswirksame Finanzerträge			
	(Auflösung von RS Bewertung von Beteiligungen und aktiven Finanzinstrumenten)			
Nicht finanzwirksame Erträge		**-465.900,00**		
Finanzwirksame Erträge		**28.058.700,00**		
221	Personalaufwand		8.027.400,00	
222	Sachaufwand (ohne Transferaufwand)		14.248.500,00	
223	Transferaufwand (laufende Transfers und Kapitaltransfers)		6.038.200,00	
224	Finanzaufwand		374.200,00	
Summe Aufwendungen (SU 22)			**28.688.300,00**	
2214	Nicht finanzierungswirksamer Personalaufwand		-134.600,00	
	(Dotierung RS für Abfertigungen, Jubiläum u. nicht konsumierte Urlaube)			
2226	Nicht finanzierungswirksamer Sachaufwand		-2.007.800,00	
	(inkl. Abschreibungen, Dotierung von RS Prozess, ausstehende Rechnungen)			
2237	Nicht finanzierungswirksamer Transferaufwand			
	(Dotierungen von RS f. Pensionen)			
2245	Nicht finanzierungswirksamer Finanzaufwand			
	(Wertberichtigungen zu Finanzinstrumenten, Aufwendungen aus der Bewertung von Beteiligungen)			
Nicht finanzwirksame Aufwendungen			**-2.142.400,00**	
Finanzwirksame Aufwendungen			**26.545.900,00**	
Finanzwirksames Ergebnis		**28.058.700,00**	**26.545.900,00**	**1.512.800,00**

MVAG	Mittelverwendungs- und -aufbringungsgruppen	Mittelaufbringung	Mittelverwendung	Saldo
332	Einzahlungen aus der Rückzahlung von Darlehen sowie gewährten Vorschüssen	70.000,00		
	(ohne 3325 mit Projektcode - Anzahlungen)			
1141	Vorräte (- Veränderung)			
1142	Gegebene Anzahlungen auf Vorräte (- Veränderung)			
1540	Passive Rechnungsabgrenzung			
	Einzahlungen der Kontengruppe 000-089, die keinem Projekt mit Projektcode 1 zugeordnet sind			
	Einzahlungen der Kontengruppe 30, die keinem Projekt mit Projektcode 1 zugeordnet sind	331.900,00		
	- Erträge der Kontogruppe 80 mit Projektcode 1			
2301	Entnahmen von Rücklagen endfälliger Darlehen (Kontengruppe 893)			
Jährliche wiederkehrende Einzahlungen		**401.900,00**		
36	Auszahlungen aus der Finanzierungstätigkeit (ohne Projektcode 1)		1.853.900,00	
2401	Zuweisung an Rücklagen endfälliger Darlehen (Kontengruppe 793)			
342	Auszahlungen von gewährten Darlehen sowie gewährten Vorschüssen		70.000,00	
	(ohne 3425 mit Projektcode - Anzahlungen)			
1141	Vorräte (+ Veränderung)			
1142	Gegebene Anzahlungen auf Vorräte (+ Veränderung)			
1170	Aktive Rechnungsabgrenzung			
	Auszahlungen (Investitionen) der Kontengruppe 000-083, die keinem Projekt mit Projektcode 1 zugeordnet sind		566.800,00	
Jährliche wiederkehrende Auszahlungen			**2.490.700,00**	
	Kontengruppe 871, KT der Ergebnisrechnung, mit Projektcode (BZ)	-200.000,00		
Summe Kapitaltransfers der Ergebnisrechnung		**-200.000,00**		
Jährliches Haushaltspotential		**28.260.600,00**	**29.036.600,00**	**-776.000,00**
	Jährliches Haushaltspotential	-776.000,00		
	kumuliertes Haushaltspotential zum 31.12.2021 (Vorjahr)	1.611.100,00		
Verfügbares Haushaltspotential		**835.100,00**		

MVAG	Mittelverwendungs- und -aufbringungsgruppen	Mittelaufbringung	Mittelverwendung	Saldo
informativ	im verfügbaren Haushaltspotential enthaltene Bedarfszuweisungen zur Liquiditätssteigerung aus Kontogruppe 871, KT der Ergebnisrechung ohne Projektcode	12.000,00		
informativ	tatsächlicher Liquiditätsbedarf ohne Rücklagenauflösung (Abgang)	823.100,00		
2401	Zuweisung an Haushaltsrücklagen (Kontengruppe 794)		390.000,00	
2401	Zuweisung an Haushaltsrücklagen (Kontengruppe 795)			
Jährliche Aufwände für Rücklagen			**390.000,00**	
2301	Entnahmen von Haushaltsrücklagen (Kontengruppe 894)			
2301	Entnahmen von Haushaltsrücklagen (Kontengruppe 895)			
Jährliche RL-Erträge f. Investitionen (finanzw.)		**0,00**		
Endbestand kumuliertes Haushaltspotential		**835.100,00**	**390.000,00**	**445.100,00**
	- Zuweisungen und Umbuchungen an investive Vorhaben			95.000,00
	+ Rückführungen und Umbuchungen von investiven Vorhaben			
Endstand kumuliertes Haushaltspotential nach Berücksichtigung von Zuweisungen und Rückführungen investive Vorhaben				**350.100,00**

1. NVA Ergebnis- und Finanzierungsvoranschlag Detailnachweis

		MVAG EH	MVAG FH	VC QU	Ergebnisvoranschlag VA 2022 inkl. NVA	Ergebnisvoranschlag VA 2022	Ergebnisvoranschlag 1. NVA	Finanzierungsvoranschlag VA 2022 inkl. NVA	Finanzierungsvoranschlag VA 2022	Finanzierungsvoranschlag 1. NVA
0 Vertretungskörper und allgemeine Verwaltung										
00	**Gewählte Gemeindeorgane**									
000	**Gewählte Gemeindeorgane**									
000000	**Gewählte Gemeindeorgane**									
Operative Gebarung										
SU 21 / 31	**Summe Erträge / Einzahlungen operative Gebarung**				**0,00**	**0,00**	**0,00**	**0,00**	**0,00**	**0,00**
1/000000-400001	72	2221	3221	23	2.000,00	2.000,00		2.000,00	2.000,00	
1/000000-582000	Sonstige Dienstgeberbeiträge zur sozialen Sicherheit	2212	3212	20	16.400,00	16.400,00		16.400,00	16.400,00	
1/000000-670000	Versicherungen	2222	3222	24	1.900,00	1.900,00		1.900,00	1.900,00	
1/000000-680000	Planmäßige Abschreibung	2226			4.900,00	4.900,00				
1/000000-721000	Bezüge der Organe	2225	3225	22	366.800,00	366.800,00		366.800,00	366.800,00	
1/000000-723000	Amtspauschalien und Repräsentationen	2225	3225	24						
1/000000-724000	Reisegebühren	2225	3225	24	3.600,00	3.600,00		3.600,00	3.600,00	
1/000000-728000	Aus- und Weiterbildung	2225	3225	24	5.000,00	5.000,00		5.000,00	5.000,00	
1/000000-729000	Sonstige Ausgaben	2225	3225	24	500,00	500,00		500,00	500,00	
1/000000-757000	Schulung der Organe	2234	3234	27						
SU 22 / 32	**Summe Aufwendungen / Auszahlungen operative Gebarung**				**401.100,00**	**401.100,00**	**0,00**	**396.200,00**	**396.200,00**	**0,00**
SA 0 / SA 1	**(0) Nettoergebnis (21 - 22) / (1) Geldfluss operative Gebarung (31 – 32)**				**-401.100,00**	**-401.100,00**	**0,00**	**-396.200,00**	**-396.200,00**	**0,00**
SU 23	**Summe Haushaltsrücklagen**				**0,00**	**0,00**	**0,00**	**0,00**	**0,00**	**0,00**
SA00	**Nettoergebnis nach Zuw./Entn. Haushaltsrücklagen (Saldo 0 +/- SU23)**				**-401.100,00**	**-401.100,00**	**0,00**			
Investive Gebarung										
SU 33	**Summe Einzahlungen investive Gebarung**							**0,00**	**0,00**	**0,00**
SU 34	**Summe Auszahlungen investive Gebarung**							**0,00**	**0,00**	**0,00**
SA2	**Saldo (2) Geldfluss aus der Investiven Gebarung (33 – 34)**							**0,00**	**0,00**	**0,00**
SA3	**Saldo (3) Nettofinanzierungssaldo (Saldo 1 + Saldo 2)**							**-396.200,00**	**-396.200,00**	**0,00**
Finanzierungstätigkeit										
SU 35	**Summe Einzahlungen aus der Finanzierungstätigkeit**							**0,00**	**0,00**	**0,00**
SU 36	**Summe Auszahlungen aus der Finanzierungstätigkeit**							**0,00**	**0,00**	**0,00**
SA4	**Saldo (4) Geldfluss aus der Finanzierungstätigkeit (35 – 36)**							**0,00**	**0,00**	**0,00**
SA5	**Saldo (5) Geldfluss aus der voranschlagswirksamen Gebarung (Saldo 3 + Saldo 4)**							**-396.200,00**	**-396.200,00**	**0,00**

		MVAG EH	MVAG FH	VC QU	Ergebnisvoranschlag VA 2022 inkl. NVA	Ergebnisvoranschlag VA 2022	Ergebnisvoranschlag 1. NVA	Finanzierungsvoranschlag VA 2022 inkl. NVA	Finanzierungsvoranschlag VA 2022	Finanzierungsvoranschlag 1. NVA
01	**Hauptverwaltung**									
010	**Zentralamt**									
010000	**Hauptverwaltung**									
Operative Gebarung										
2/010000+810001	interne Weiterverrechnung (EDV- u. Lohnkosten)	2114	3114	13	663.500,00	663.500,00		663.500,00	663.500,00	
2/010000+816000	Kostenersätze für sonstige Leistungen (vormals Post 828 - VRV NEU)	2114	3114	13	500,00	500,00		500,00	500,00	
2/010000+817000	Erträge aus der Auflösung von sonstigen Rückstellungen	2117			32.900,00	32.900,00				
2/010000+828100	Rückersätze von Ausgaben (Bezüge f. GmbH-Tätigkeiten)	2116	3116	18	61.600,00	61.600,00		61.600,00	61.600,00	
2/010000+829000	Sonstige Einnahmen	2116	3116	18	200,00	200,00		200,00	200,00	
2/010000+860000	Bundesbeihilfen (AMS, BEINSTG)	2121	3121	15	14.000,00	2.000,00	12.000,00	14.000,00	2.000,00	12.000,00
SU 21 / 31	**Summe Erträge / Einzahlungen operative Gebarung**				**772.700,00**	**760.700,00**	**12.000,00**	**739.800,00**	**727.800,00**	**12.000,00**
1/010000-400000	Dienstkleidung	2221	3221	23	4.000,00	4.000,00		4.000,00	4.000,00	
1/010000-400001	Geringwertige Wirtschaftsgüter des Anlagevermögens	2221	3221	23	7.000,00	7.000,00		7.000,00	7.000,00	
1/010000-452000	Treibstoffe	2221	3221	23	2.400,00	1.200,00	1.200,00	2.400,00	1.200,00	1.200,00
1/010000-454000	Reinigungsmittel NUR STRABAG (Aufteilung KST per 31.12.)	2221	3221	23	1.000,00		1.000,00	1.000,00		1.000,00
1/010000-456000	Büromaterial	2221	3221	23	14.000,00	14.000,00		14.000,00	14.000,00	
1/010000-457000	Gesetzblätter, Fachliteratur, Zeitschriften, Formulare	2221	3221	23	3.500,00	3.500,00		3.500,00	3.500,00	
1/010000-459000	Verbrauchsgüter ALLGEMEIN (Aufteilung KST per 31.12.)	2221	3221	23	2.000,00	2.000,00		2.000,00	2.000,00	
1/010000-500000	Beamte der Verwaltung	2211	3211	20	74.300,00	74.300,00		74.300,00	74.300,00	
1/010000-510000	Vertragsbedienstete der Verwaltung	2211	3211	20	1.467.700,00	1.467.700,00		1.467.700,00	1.467.700,00	
1/010000-511000	Vertragsbedienstete in handwerklicher Verwendung	2211	3211	20	57.300,00	57.300,00		57.300,00	57.300,00	
1/010000-520000	Geldbezüge der ganzjährig beschäftigten Angestellten (Aush. Bauamt)	2211	3211	20	2.500,00		2.500,00	2.500,00		2.500,00
1/010000-522000	Bezüge Angest. nicht ganzj. Besch.	2211	3211	20	6.000,00	6.000,00		6.000,00	6.000,00	
1/010000-565000	Mehrleistungsvergütungen	2211	3211	20	16.800,00	16.800,00		16.800,00	16.800,00	
1/010000-566000	Dienstjubiläen u. Abfertigungen	2212	3212	20	29.100,00	29.100,00		29.100,00	29.100,00	
1/010000-580000	DB Finanzamt	2212	3212	20	52.000,00	52.000,00		52.000,00	52.000,00	
1/010000-582000	DGB Sozialversicherung	2212	3212	20	284.500,00	284.500,00		284.500,00	284.500,00	
1/010000-591000	Dotierung von Rückstellungen für Abfertigungen	2214			4.000,00	4.000,00				
1/010000-592000	Dotierung von Rückstellungen für Jubiläumszuwendungen	2214			15.600,00	15.600,00				

		MVAG		VC QU	Ergebnisvoranschlag			Finanzierungsvoranschlag		
		EH	FH		VA 2022 inkl. NVA	VA 2022	1. NVA	VA 2022 inkl. NVA	VA 2022	1. NVA
1/010000-616000	Instandhaltung Maschinen, Drucker	2224	3224	24	9.000,00	9.000,00		9.000,00	9.000,00	
1/010000-617000	Instandhaltung von Fahrzeugen	2224	3224	24	500,00	500,00		500,00	500,00	
1/010000-618000	Instandhaltung der Büroeinrichtung	2224	3224	24	500,00	500,00		500,00	500,00	
1/010000-630000	Postdienste	2222	3222	24	25.000,00	25.000,00		25.000,00	25.000,00	
1/010000-631000	Telekommunikationsdienste	2222	3222	24	10.000,00	10.000,00		10.000,00	10.000,00	
1/010000-640000	Rechtskosten	2222	3222	24	90.000,00	90.000,00		90.000,00	90.000,00	
1/010000-640200	Beratungskosten, Sachverständigenhonorare	2222	3222	24	32.000,00	32.000,00		32.000,00	32.000,00	
1/010000-670000	Versicherungen	2222	3222	24	42.000,00	42.000,00		42.000,00	42.000,00	
1/010000-680000	Planmäßige Abschreibung	2226			21.300,00	21.300,00				
1/010000-700004	Miet All In SHARP Drucker	2223	3223	24	4.000,00	4.000,00		4.000,00	4.000,00	
1/010000-700005	Miete E-Car (Nutzung Dienstfahrzeug)	2223	3223	24						
1/010000-723000	Diverse Bewirtungen Schloss	2225	3225	24	5.000,00		5.000,00	5.000,00		5.000,00
1/010000-724000	Reisegebühren	2225	3225	24	2.000,00	2.000,00		2.000,00	2.000,00	
1/010000-728000	Entgelte für sonstige Leistungen	2225	3225	24	100,00	100,00		100,00	100,00	
1/010000-728100	Bezüge für GmbH-Tätigkeiten (Weiterverr. an GmbH)	2225	3225	24	61.600,00	61.600,00		61.600,00	61.600,00	
1/010000-729000	Sonstige Ausgaben	2225	3225	24	5.000,00	5.000,00		5.000,00	5.000,00	
SU 22 / 32	**Summe Aufwendungen / Auszahlungen operative Gebarung**				**2.351.700,00**	**2.342.000,00**	**9.700,00**	**2.310.800,00**	**2.301.100,00**	**9.700,00**
SA 0 / SA 1	**(0) Nettoergebnis (21 - 22) / (1) Geldfluss operative Gebarung (31 – 32)**				**-1.579.000,00**	**-1.581.300,00**	**2.300,00**	**-1.571.000,00**	**-1.573.300,00**	**2.300,00**
SU 23	**Summe Haushaltsrücklagen**				**0,00**	**0,00**	**0,00**	**0,00**	**0,00**	**0,00**
SA00	**Nettoergebnis nach Zuw./Entn. Haushaltsrücklagen (Saldo 0 +/- SU23)**				**-1.579.000,00**	**-1.581.300,00**	**2.300,00**			
Investive Gebarung										
SU 33	**Summe Einzahlungen investive Gebarung**							**0,00**	**0,00**	**0,00**
1/010000-020000	Ankauf v. Maschinen u. Geräten (EDV, ...)		3414	2 41				4.000,00	4.000,00	
1/010000-042000	Amtsausstattung		3415	2 41				10.000,00	10.000,00	
1/010000-070000	G.I.S.-Bauamt		3411	2 42				25.000,00	25.000,00	
SU 34	**Summe Auszahlungen investive Gebarung**							**39.000,00**	**39.000,00**	**0,00**
SA2	**Saldo (2) Geldfluss aus der Investiven Gebarung (33 – 34)**							**-39.000,00**	**-39.000,00**	**0,00**
SA3	**Saldo (3) Nettofinanzierungssaldo (Saldo 1 + Saldo 2)**							**-1.610.000,00**	**-1.612.300,00**	**2.300,00**
Finanzierungstätigkeit										
SU 35	**Summe Einzahlungen aus der Finanzierungstätigkeit**							**0,00**	**0,00**	**0,00**
SU 36	**Summe Auszahlungen aus der Finanzierungstätigkeit**							**0,00**	**0,00**	**0,00**
SA4	**Saldo (4) Geldfluss aus der Finanzierungstätigkeit (35 – 36)**							**0,00**	**0,00**	**0,00**
SA5	**Saldo (5) Geldfluss aus der voranschlagswirksamen Gebarung (Saldo 3 + Saldo 4)**							**-1.610.000,00**	**-1.612.300,00**	**2.300,00**

		MVAG EH	MVAG FH	VC	QU	Ergebnisvoranschlag VA 2022 inkl. NVA	Ergebnisvoranschlag VA 2022	Ergebnisvoranschlag 1. NVA	Finanzierungsvoranschlag VA 2022 inkl. NVA	Finanzierungsvoranschlag VA 2022	Finanzierungsvoranschlag 1. NVA
010100	**EDV Hauptverwaltung**										
Operative Gebarung											
2/010100+810001	interne Weiterverrechnung (EDV- u. Lohnkosten)	2114	3114		13	119.500,00	119.500,00		119.500,00	119.500,00	
6/010100+829911	Zuführung vom Projekt Grundstücke	2116	3116	1	18	12.500,00		12.500,00	12.500,00		12.500,00
SU 21 / 31	**Summe Erträge / Einzahlungen operative Gebarung**					**132.000,00**	**119.500,00**	**12.500,00**	**132.000,00**	**119.500,00**	**12.500,00**
1/010100-400001	Geringwertige Wirtschaftsgüter des Anlagenvermögens	2221	3221		23	3.000,00	3.000,00		3.000,00	3.000,00	
1/010100-616000	Instandhaltung u. lfd. EDV-Kosten (Vor-Ort-Betreuung, Kleinmaterial)	2224	3224		24	19.000,00	12.000,00	7.000,00	19.000,00	12.000,00	7.000,00
1/010100-680000	Planmäßige Abschreibung	2226				42.900,00	42.900,00				
1/010100-700000	Miet- und Pachtaufwand	2223	3223		24	18.000,00	18.000,00		18.000,00	18.000,00	
1/010100-728000	Entgelte für sonst. lfd. EDV-Leist. (K5-Lohn, Kommunalnet,..)	2225	3225		24	22.200,00	13.500,00	8.700,00	22.200,00	13.500,00	8.700,00
5/010100-728000	Entgelte für sonstige Leistungen (elektr. Archivierung)	2225	3225		24						
1/010100-728100	EDV - Software: Wartung und Lizenzverlängerungen	2225	3225		24	73.000,00	73.000,00		73.000,00	73.000,00	
1/010100-729000	sonstige Ausgaben	2225	3225		24						
SU 22 / 32	**Summe Aufwendungen / Auszahlungen operative Gebarung**					**178.100,00**	**162.400,00**	**15.700,00**	**135.200,00**	**119.500,00**	**15.700,00**
SA 0 / SA 1	**(0) Nettoergebnis (21 - 22) / (1) Geldfluss operative Gebarung (31 – 32)**					**-46.100,00**	**-42.900,00**	**-3.200,00**	**-3.200,00**	**0,00**	**-3.200,00**
SU 23	**Summe Haushaltsrücklagen**					**0,00**	**0,00**	**0,00**	**0,00**	**0,00**	**0,00**
SA00	**Nettoergebnis nach Zuw./Entn. Haushaltsrücklagen (Saldo 0 +/- SU23)**					**-46.100,00**	**-42.900,00**	**-3.200,00**			
Investive Gebarung											
SU 33	**Summe Einzahlungen investive Gebarung**								**0,00**	**0,00**	**0,00**
1/010100-042000	EDV- Anschaffungen (keine geringw. Wirtschaftsgüter)		3415	2	41				48.300,00	48.300,00	
5/010100-042000	Amts-, Betriebs- und Geschäftsausstattung		3415	1	41				15.000,00		15.000,00
5/010100-070000	ELAK u. Organisationsmanagement, elektr. Archivierung, Website		3411	1	42				60.000,00	52.000,00	8.000,00
1/010100-070000	Aktivierungsfähige Rechte (Ankauf Lizenzen, ...)		3411	2	42				3.000,00	3.000,00	
SU 34	**Summe Auszahlungen investive Gebarung**								**126.300,00**	**103.300,00**	**23.000,00**
SA2	**Saldo (2) Geldfluss aus der Investiven Gebarung (33 – 34)**								**-126.300,00**	**-103.300,00**	**-23.000,00**
SA3	**Saldo (3) Nettofinanzierungssaldo (Saldo 1 + Saldo 2)**								**-129.500,00**	**-103.300,00**	**-26.200,00**
Finanzierungstätigkeit											
6/010100+346000	Darlehensaufnahme		3514	1	55					52.000,00	-52.000,00
SU 35	**Summe Einzahlungen aus der Finanzierungstätigkeit**								**0,00**	**52.000,00**	**-52.000,00**
SU 36	**Summe Auszahlungen aus der Finanzierungstätigkeit**								**0,00**	**0,00**	**0,00**
SA4	**Saldo (4) Geldfluss aus der Finanzierungstätigkeit (35 – 36)**								**0,00**	**52.000,00**	**-52.000,00**

		MVAG EH	MVAG FH	VC QU	Ergebnisvoranschlag VA 2022 inkl. NVA	Ergebnisvoranschlag VA 2022	Ergebnisvoranschlag 1. NVA	Finanzierungsvoranschlag VA 2022 inkl. NVA	Finanzierungsvoranschlag VA 2022	Finanzierungsvoranschlag 1. NVA
SA5	**Saldo (5) Geldfluss aus der voranschlagswirksamen Gebarung (Saldo 3 + Saldo 4)**							**-129.500,00**	**-51.300,00**	**-78.200,00**
010200	**Umweltabteilung**									
Operative Gebarung										
2/010200+828000	Rückersätze von Aufwendungen (Sponsoring, Werbeeinschaltungen)	2116	3116	18	5.000,00	5.000,00		5.000,00	5.000,00	
SU 21 / 31	**Summe Erträge / Einzahlungen operative Gebarung**				**5.000,00**	**5.000,00**	**0,00**	**5.000,00**	**5.000,00**	**0,00**
1/010200-400001	Geringwertige Wirtschaftsgüter (GWG)	2221	3221	23	7.000,00	7.000,00		7.000,00	7.000,00	
1/010200-728000	Marketing (Veranstaltungen, Material, Dienstleistungen)	2225	3225	24	55.000,00	55.000,00		55.000,00	55.000,00	
1/010200-728200	Honorare externe	2225	3225	24	35.000,00	35.000,00		35.000,00	35.000,00	
SU 22 / 32	**Summe Aufwendungen / Auszahlungen operative Gebarung**				**97.000,00**	**97.000,00**	**0,00**	**97.000,00**	**97.000,00**	**0,00**
SA 0 / SA 1	**(0) Nettoergebnis (21 - 22) / (1) Geldfluss operative Gebarung (31 – 32)**				**-92.000,00**	**-92.000,00**	**0,00**	**-92.000,00**	**-92.000,00**	**0,00**
SU 23	**Summe Haushaltsrücklagen**				**0,00**	**0,00**	**0,00**	**0,00**	**0,00**	**0,00**
SA00	**Nettoergebnis nach Zuw./Entn. Haushaltsrücklagen (Saldo 0 +/- SU23)**				**-92.000,00**	**-92.000,00**	**0,00**			
Investive Gebarung										
SU 33	**Summe Einzahlungen investive Gebarung**							**0,00**	**0,00**	**0,00**
SU 34	**Summe Auszahlungen investive Gebarung**							**0,00**	**0,00**	**0,00**
SA2	**Saldo (2) Geldfluss aus der Investiven Gebarung (33 – 34)**							**0,00**	**0,00**	**0,00**
SA3	**Saldo (3) Nettofinanzierungssaldo (Saldo 1 + Saldo 2)**							**-92.000,00**	**-92.000,00**	**0,00**
Finanzierungstätigkeit										
SU 35	**Summe Einzahlungen aus der Finanzierungstätigkeit**							**0,00**	**0,00**	**0,00**
SU 36	**Summe Auszahlungen aus der Finanzierungstätigkeit**							**0,00**	**0,00**	**0,00**
SA4	**Saldo (4) Geldfluss aus der Finanzierungstätigkeit (35 – 36)**							**0,00**	**0,00**	**0,00**
SA5	**Saldo (5) Geldfluss aus der voranschlagswirksamen Gebarung (Saldo 3 + Saldo 4)**							**-92.000,00**	**-92.000,00**	**0,00**
015	**Pressestelle, Amtsblatt und Öffentlichkeitsarbeit**									
015000	**Öffentlichkeitsarbeit**									
Operative Gebarung										
2/015000+816000	Kostenbeiträge Vösendorf-Card	2114	3114	13	100,00		100,00	100,00		100,00
2/015000+817000	Erträge aus der Auflösung von sonstigen Rückstellungen	2117								
2/015000+828000	Werbeeinschaltungen in Gemeinde-publikationen	2116	3116	18	18.000,00	8.000,00	10.000,00	18.000,00	8.000,00	10.000,00
SU 21 / 31	**Summe Erträge / Einzahlungen operative Gebarung**				**18.100,00**	**8.000,00**	**10.100,00**	**18.100,00**	**8.000,00**	**10.100,00**
1/015000-400001	Geringwertige Wirtschaftsgüter des Anlagevermögens (Plakatständer, ...)	2221	3221	23	4.000,00	4.000,00		4.000,00	4.000,00	
1/015000-457000	Öffentlichkeitsarbeit (Gemeindezeitung, ...)	2221	3221	23	19.800,00	19.800,00		19.800,00	19.800,00	

		MVAG		VC QU	Ergebnisvoranschlag			Finanzierungsvoranschlag		
		EH	FH		VA 2022 inkl. NVA	VA 2022	1. NVA	VA 2022 inkl. NVA	VA 2022	1. NVA
1/015000-457100	Öffentlichkeitsarbeit (Infos u. Aussendungen ohne Inserate)	2221	3221	23	54.700,00	74.700,00	-20.000,00	54.700,00	74.700,00	-20.000,00
1/015000-457200	Jahreskalender	2221	3221	23	3.000,00	3.000,00		3.000,00	3.000,00	
1/015000-510000	Vertragsbediensteten der Verwaltung	2211	3211	20						
1/015000-521000	Geldbezüge der ganzjährig beschäftigten Arbeiter	2211	3211	20	2.500,00	2.500,00		2.500,00	2.500,00	
1/015000-565000	Mehrleistungsvergütungen	2211	3211	20						
1/015000-580000	DB Finanzamt	2212	3212	20	100,00	100,00		100,00	100,00	
1/015000-582000	DGB Sozialversicherung	2212	3212	20	100,00	100,00		100,00	100,00	
1/015000-613000	Instandhaltung von sonstigen Grundstückseinrichtungen (Anzeigentafeln, Schaukästen, ...)	2224	3224	24	1.000,00	1.000,00		1.000,00	1.000,00	
1/015000-680000	Planmäßige Abschreibung	2226			2.200,00	2.200,00				
1/015000-728000	Entgelte für sonstige Leistungen (TV, Video, DVD, PR)	2225	3225	24	20.000,00	20.000,00		20.000,00	20.000,00	
1/015000-728100	Entgelte für sonstige Leistungen (Innovationen)	2225	3225	24	10.000,00	10.000,00		10.000,00	10.000,00	
1/015000-728300	Entgelte für sonstige Leistungen (Zustellung Gemeindemitteilung)	2225	3225	24	3.900,00	3.900,00		3.900,00	3.900,00	
1/015000-729000	Sonstige Aufwendungen (Bgm. ON TOUR)	2225	3225	24	2.500,00	2.500,00		2.500,00	2.500,00	
SU 22 / 32	**Summe Aufwendungen / Auszahlungen operative Gebarung**				**123.800,00**	**143.800,00**	**-20.000,00**	**121.600,00**	**141.600,00**	**-20.000,00**
SA 0 / SA 1	**(0) Nettoergebnis (21 - 22) / (1) Geldfluss operative Gebarung (31 – 32)**				**-105.700,00**	**-135.800,00**	**30.100,00**	**-103.500,00**	**-133.600,00**	**30.100,00**
SU 23	**Summe Haushaltsrücklagen**				**0,00**	**0,00**	**0,00**	**0,00**	**0,00**	**0,00**
SA00	**Nettoergebnis nach Zuw./Entn. Haushaltsrücklagen (Saldo 0 +/- SU23)**				**-105.700,00**	**-135.800,00**	**30.100,00**			
Investive Gebarung										
SU 33	**Summe Einzahlungen investive Gebarung**							**0,00**	**0,00**	**0,00**
1/015000-042000	Betriebsausstattung (Livestream, ...)		3415	2 41				1.000,00	1.000,00	
SU 34	**Summe Auszahlungen investive Gebarung**							**1.000,00**	**1.000,00**	**0,00**
SA2	**Saldo (2) Geldfluss aus der Investiven Gebarung (33 – 34)**							**-1.000,00**	**-1.000,00**	**0,00**
SA3	**Saldo (3) Nettofinanzierungssaldo (Saldo 1 + Saldo 2)**							**-104.500,00**	**-134.600,00**	**30.100,00**
Finanzierungstätigkeit										
SU 35	**Summe Einzahlungen aus der Finanzierungstätigkeit**							**0,00**	**0,00**	**0,00**
SU 36	**Summe Auszahlungen aus der Finanzierungstätigkeit**							**0,00**	**0,00**	**0,00**
SA4	**Saldo (4) Geldfluss aus der Finanzierungstätigkeit (35 – 36)**							**0,00**	**0,00**	**0,00**
SA5	**Saldo (5) Geldfluss aus der voranschlagswirksamen Gebarung (Saldo 3 + Saldo 4)**							**-104.500,00**	**-134.600,00**	**30.100,00**

		MVAG EH	MVAG FH	VC QU	Ergebnisvoranschlag VA 2022 inkl. NVA	Ergebnisvoranschlag VA 2022	Ergebnisvoranschlag 1. NVA	Finanzierungsvoranschlag VA 2022 inkl. NVA	Finanzierungsvoranschlag VA 2022	Finanzierungsvoranschlag 1. NVA
019	**Repräsentation**									
019000	**Repräsentationen**									
Operative Gebarung										
SU 21 / 31	**Summe Erträge / Einzahlungen operative Gebarung**				**0,00**	**0,00**	**0,00**	**0,00**	**0,00**	**0,00**
1/019000-700006	Anerkennungspacht Repräsentation	2223	3223	24	100,00	100,00		100,00	100,00	
1/019000-723000	Repräsentationsausgaben	2225	3225	24	20.000,00	15.000,00	5.000,00	20.000,00	15.000,00	5.000,00
SU 22 / 32	**Summe Aufwendungen / Auszahlungen operative Gebarung**				**20.100,00**	**15.100,00**	**5.000,00**	**20.100,00**	**15.100,00**	**5.000,00**
SA 0 / SA 1	**(0) Nettoergebnis (21 - 22) / (1) Geldfluss operative Gebarung (31 – 32)**				**-20.100,00**	**-15.100,00**	**-5.000,00**	**-20.100,00**	**-15.100,00**	**-5.000,00**
SU 23	**Summe Haushaltsrücklagen**				**0,00**	**0,00**	**0,00**	**0,00**	**0,00**	**0,00**
SA00	**Nettoergebnis nach Zuw./Entn. Haushaltsrücklagen (Saldo 0 +/- SU23)**				**-20.100,00**	**-15.100,00**	**-5.000,00**			
Investive Gebarung										
SU 33	**Summe Einzahlungen investive Gebarung**							**0,00**	**0,00**	**0,00**
SU 34	**Summe Auszahlungen investive Gebarung**							**0,00**	**0,00**	**0,00**
SA2	**Saldo (2) Geldfluss aus der Investiven Gebarung (33 – 34)**							**0,00**	**0,00**	**0,00**
SA3	**Saldo (3) Nettofinanzierungssaldo (Saldo 1 + Saldo 2)**							**-20.100,00**	**-15.100,00**	**-5.000,00**
Finanzierungstätigkeit										
SU 35	**Summe Einzahlungen aus der Finanzierungstätigkeit**							**0,00**	**0,00**	**0,00**
SU 36	**Summe Auszahlungen aus der Finanzierungstätigkeit**							**0,00**	**0,00**	**0,00**
SA4	**Saldo (4) Geldfluss aus der Finanzierungstätigkeit (35 – 36)**							**0,00**	**0,00**	**0,00**
SA5	**Saldo (5) Geldfluss aus der voranschlagswirksamen Gebarung (Saldo 3 + Saldo 4)**							**-20.100,00**	**-15.100,00**	**-5.000,00**
02	**Hauptverwaltung**									
021	**Statistisches Amt**									
021000	**Statistisches Amt**									
Operative Gebarung										
2/021000+816000	Ersatz für Statistische Erhebungen	2114	3114	13	100,00	100,00		100,00	100,00	
SU 21 / 31	**Summe Erträge / Einzahlungen operative Gebarung**				**100,00**	**100,00**	**0,00**	**100,00**	**100,00**	**0,00**
SU 22 / 32	**Summe Aufwendungen / Auszahlungen operative Gebarung**				**0,00**	**0,00**	**0,00**	**0,00**	**0,00**	**0,00**
SA 0 / SA 1	**(0) Nettoergebnis (21 - 22) / (1) Geldfluss operative Gebarung (31 – 32)**				**100,00**	**100,00**	**0,00**	**100,00**	**100,00**	**0,00**
SU 23	**Summe Haushaltsrücklagen**				**0,00**	**0,00**	**0,00**	**0,00**	**0,00**	**0,00**
SA00	**Nettoergebnis nach Zuw./Entn. Haushaltsrücklagen (Saldo 0 +/- SU23)**				**100,00**	**100,00**	**0,00**			
Investive Gebarung										
SU 33	**Summe Einzahlungen investive Gebarung**							**0,00**	**0,00**	**0,00**
SU 34	**Summe Auszahlungen investive Gebarung**							**0,00**	**0,00**	**0,00**
SA2	**Saldo (2) Geldfluss aus der Investiven Gebarung (33 – 34)**							**0,00**	**0,00**	**0,00**
SA3	**Saldo (3) Nettofinanzierungssaldo (Saldo 1 + Saldo 2)**							**100,00**	**100,00**	**0,00**

		MVAG EH	MVAG FH	VC QU	Ergebnisvoranschlag VA 2022 inkl. NVA	Ergebnisvoranschlag VA 2022	Ergebnisvoranschlag 1. NVA	Finanzierungsvoranschlag VA 2022 inkl. NVA	Finanzierungsvoranschlag VA 2022	Finanzierungsvoranschlag 1. NVA
Finanzierungstätigkeit										
SU 35	**Summe Einzahlungen aus der Finanzierungstätigkeit**							**0,00**	**0,00**	**0,00**
SU 36	**Summe Auszahlungen aus der Finanzierungstätigkeit**							**0,00**	**0,00**	**0,00**
SA4	**Saldo (4) Geldfluss aus der Finanzierungstätigkeit (35 – 36)**							**0,00**	**0,00**	**0,00**
SA5	**Saldo (5) Geldfluss aus der voranschlagswirksamen Gebarung (Saldo 3 + Saldo 4)**							**100,00**	**100,00**	**0,00**
022	**Standesamt**									
022000	**Standesamts- und Staatsbürgerschaftsverband**									
Operative Gebarung										
SU 21 / 31	**Summe Erträge / Einzahlungen operative Gebarung**				**0,00**	**0,00**	**0,00**	**0,00**	**0,00**	**0,00**
1/022000-752000	Beitr.an Standesamts- und Staatsbürgerschaftsverband	2231	3231	26	59.900,00	59.900,00		59.900,00	59.900,00	
SU 22 / 32	**Summe Aufwendungen / Auszahlungen operative Gebarung**				**59.900,00**	**59.900,00**	**0,00**	**59.900,00**	**59.900,00**	**0,00**
SA 0 / SA 1	**(0) Nettoergebnis (21 - 22) / (1) Geldfluss operative Gebarung (31 – 32)**				**-59.900,00**	**-59.900,00**	**0,00**	**-59.900,00**	**-59.900,00**	**0,00**
SU 23	**Summe Haushaltsrücklagen**				**0,00**	**0,00**	**0,00**	**0,00**	**0,00**	**0,00**
SA00	**Nettoergebnis nach Zuw./Entn. Haushaltsrücklagen (Saldo 0 +/- SU23)**				**-59.900,00**	**-59.900,00**	**0,00**			
Investive Gebarung										
SU 33	**Summe Einzahlungen investive Gebarung**							**0,00**	**0,00**	**0,00**
SU 34	**Summe Auszahlungen investive Gebarung**							**0,00**	**0,00**	**0,00**
SA2	**Saldo (2) Geldfluss aus der Investiven Gebarung (33 – 34)**							**0,00**	**0,00**	**0,00**
SA3	**Saldo (3) Nettofinanzierungssaldo (Saldo 1 + Saldo 2)**							**-59.900,00**	**-59.900,00**	**0,00**
Finanzierungstätigkeit										
SU 35	**Summe Einzahlungen aus der Finanzierungstätigkeit**							**0,00**	**0,00**	**0,00**
SU 36	**Summe Auszahlungen aus der Finanzierungstätigkeit**							**0,00**	**0,00**	**0,00**
SA4	**Saldo (4) Geldfluss aus der Finanzierungstätigkeit (35 – 36)**							**0,00**	**0,00**	**0,00**
SA5	**Saldo (5) Geldfluss aus der voranschlagswirksamen Gebarung (Saldo 3 + Saldo 4)**							**-59.900,00**	**-59.900,00**	**0,00**
024	**Wahlamt**									
024000	**Wahlangelegenheiten**									
Operative Gebarung										
2/024000+816000	Kostenbeiträge für Wahlen	2114	3114	13	7.000,00	7.000,00		7.000,00	7.000,00	
SU 21 / 31	**Summe Erträge / Einzahlungen operative Gebarung**				**7.000,00**	**7.000,00**	**0,00**	**7.000,00**	**7.000,00**	**0,00**
1/024000-510000	Geldbezüge der Vertragsbediensteten der Verwaltung	2211	3211	20	14.000,00	14.000,00		14.000,00	14.000,00	
1/024000-580000	DB Finanzamt	2212	3212	20	600,00	600,00		600,00	600,00	
1/024000-582000	DGB Sozialversicherung	2212	3212	20	2.400,00	2.400,00		2.400,00	2.400,00	
1/024000-728000	Kosten der Wahlen	2225	3225	24	14.900,00	12.900,00	2.000,00	14.900,00	12.900,00	2.000,00
SU 22 / 32	**Summe Aufwendungen / Auszahlungen operative Gebarung**				**31.900,00**	**29.900,00**	**2.000,00**	**31.900,00**	**29.900,00**	**2.000,00**

		MVAG EH	MVAG FH	VC QU	Ergebnisvoranschlag VA 2022 inkl. NVA	Ergebnisvoranschlag VA 2022	Ergebnisvoranschlag 1. NVA	Finanzierungsvoranschlag VA 2022 inkl. NVA	Finanzierungsvoranschlag VA 2022	Finanzierungsvoranschlag 1. NVA
SA 0 / SA 1	**(0) Nettoergebnis (21 - 22) / (1) Geldfluss operative Gebarung (31 – 32)**				**-24.900,00**	**-22.900,00**	**-2.000,00**	**-24.900,00**	**-22.900,00**	**-2.000,00**
SU 23	**Summe Haushaltsrücklagen**				**0,00**	**0,00**	**0,00**	**0,00**	**0,00**	**0,00**
SA00	**Nettoergebnis nach Zuw./Entn. Haushaltsrücklagen (Saldo 0 +/- SU23)**				**-24.900,00**	**-22.900,00**	**-2.000,00**			
Investive Gebarung										
SU 33	**Summe Einzahlungen investive Gebarung**							**0,00**	**0,00**	**0,00**
SU 34	**Summe Auszahlungen investive Gebarung**							**0,00**	**0,00**	**0,00**
SA2	**Saldo (2) Geldfluss aus der Investiven Gebarung (33 – 34)**							**0,00**	**0,00**	**0,00**
SA3	**Saldo (3) Nettofinanzierungssaldo (Saldo 1 + Saldo 2)**							**-24.900,00**	**-22.900,00**	**-2.000,00**
Finanzierungstätigkeit										
SU 35	**Summe Einzahlungen aus der Finanzierungstätigkeit**							**0,00**	**0,00**	**0,00**
SU 36	**Summe Auszahlungen aus der Finanzierungstätigkeit**							**0,00**	**0,00**	**0,00**
SA4	**Saldo (4) Geldfluss aus der Finanzierungstätigkeit (35 – 36)**							**0,00**	**0,00**	**0,00**
SA5	**Saldo (5) Geldfluss aus der voranschlagswirksamen Gebarung (Saldo 3 + Saldo 4)**							**-24.900,00**	**-22.900,00**	**-2.000,00**
029	**Amtsgebäude**									
029000	**Amtsgebäude**									
Operative Gebarung										
2/029000+811000	Mieten u. Betriebskosten	2115	3115	14	58.000,00	58.000,00		58.000,00	58.000,00	
2/029000+828000	Rückersätze von Aufwendungen	2116	3116	18						
2/029000+829100	Kostenersätze Versicherung	2116	3116	18						
SU 21 / 31	**Summe Erträge / Einzahlungen operative Gebarung**				**58.000,00**	**58.000,00**	**0,00**	**58.000,00**	**58.000,00**	**0,00**
1/029000-400001	Geringwertige Wirtschaftsgüter des Anlagevermögens	2221	3221	23	5.000,00	5.000,00		5.000,00	5.000,00	
1/029000-454000	Reinigungsmittel u. -zubehör inkl. WC-Papier, Einweghandtücher,.	2221	3221	23	4.000,00	4.000,00		4.000,00	4.000,00	
1/029000-459000	Verbrauchsgüter	2221	3221	23	1.200,00	1.200,00		1.200,00	1.200,00	
1/029000-600000	Strom	2222	3222	24	13.300,00	10.600,00	2.700,00	13.300,00	10.600,00	2.700,00
1/029000-600100	Gas	2222	3222	24	20.900,00	16.700,00	4.200,00	20.900,00	16.700,00	4.200,00
1/029000-600200	Wasser	2222	3222	24	1.500,00	1.500,00		1.500,00	1.500,00	
1/029000-613000	Instandhaltung Außenanlagen (Schlossgraben + Schlosspark + Mauer)	2224	3224	24	35.000,00	35.000,00		35.000,00	35.000,00	
1/029000-614000	Instandhaltung d. Amtsgebäude	2224	3224	24	95.000,00	95.000,00		95.000,00	95.000,00	
1/029000-614100	Reinigung Fremdfirma	2224	3224	24	46.300,00	46.300,00		46.300,00	46.300,00	
1/029000-618000	Instandhaltung der Einrichtung	2224	3224	24	500,00	500,00		500,00	500,00	
1/029000-670000	Versicherungen	2222	3222	24	15.000,00	15.000,00		15.000,00	15.000,00	
1/029000-680000	Planmäßige Abschreibung	2226			184.900,00	184.900,00				
1/029000-711000	Geb. für die Ben. von Gemeinde-Einrichtungen u. -Anlag. gem. FAG	2225	3225	24	11.000,00	11.000,00		11.000,00	11.000,00	
SU 22 / 32	**Summe Aufwendungen / Auszahlungen operative Gebarung**				**433.600,00**	**426.700,00**	**6.900,00**	**248.700,00**	**241.800,00**	**6.900,00**

		MVAG EH	MVAG FH	VC	QU	Ergebnisvoranschlag VA 2022 inkl. NVA	Ergebnisvoranschlag VA 2022	Ergebnisvoranschlag 1. NVA	Finanzierungsvoranschlag VA 2022 inkl. NVA	Finanzierungsvoranschlag VA 2022	Finanzierungsvoranschlag 1. NVA
SA 0 / SA 1	**(0) Nettoergebnis (21 - 22) / (1) Geldfluss operative Gebarung (31 – 32)**					**-375.600,00**	**-368.700,00**	**-6.900,00**	**-190.700,00**	**-183.800,00**	**-6.900,00**
SU 23	**Summe Haushaltsrücklagen**					**0,00**	**0,00**	**0,00**	**0,00**	**0,00**	**0,00**
SA00	**Nettoergebnis nach Zuw./Entn. Haushaltsrücklagen (Saldo 0 +/- SU23)**					**-375.600,00**	**-368.700,00**	**-6.900,00**			
Investive Gebarung											
SU 33	**Summe Einzahlungen investive Gebarung**								**0,00**	**0,00**	**0,00**
1/029000-042000	Amts-, Betriebs- und Geschäftsausstattung		3415	2	41				5.000,00	5.000,00	
SU 34	**Summe Auszahlungen investive Gebarung**								**5.000,00**	**5.000,00**	**0,00**
SA2	**Saldo (2) Geldfluss aus der Investiven Gebarung (33 – 34)**								**-5.000,00**	**-5.000,00**	**0,00**
SA3	**Saldo (3) Nettofinanzierungssaldo (Saldo 1 + Saldo 2)**								**-195.700,00**	**-188.800,00**	**-6.900,00**
Finanzierungstätigkeit											
SU 35	**Summe Einzahlungen aus der Finanzierungstätigkeit**								**0,00**	**0,00**	**0,00**
SU 36	**Summe Auszahlungen aus der Finanzierungstätigkeit**								**0,00**	**0,00**	**0,00**
SA4	**Saldo (4) Geldfluss aus der Finanzierungstätigkeit (35 – 36)**								**0,00**	**0,00**	**0,00**
SA5	**Saldo (5) Geldfluss aus der voranschlagswirksamen Gebarung (Saldo 3 + Saldo 4)**								**-195.700,00**	**-188.800,00**	**-6.900,00**
029100	**Aussengestaltung Schloss Vösendorf**										
Operative Gebarung											
SU 21 / 31	**Summe Erträge / Einzahlungen operative Gebarung**					**0,00**	**0,00**	**0,00**	**0,00**	**0,00**	**0,00**
1/029100-650000	Zinsen für Finanzschulden in Euro	2241	3241		25	100,00	100,00		100,00	100,00	
1/029100-680000	Planmäßige Abschreibung	2226				400,00	400,00				
SU 22 / 32	**Summe Aufwendungen / Auszahlungen operative Gebarung**					**500,00**	**500,00**	**0,00**	**100,00**	**100,00**	**0,00**
SA 0 / SA 1	**(0) Nettoergebnis (21 - 22) / (1) Geldfluss operative Gebarung (31 – 32)**					**-500,00**	**-500,00**	**0,00**	**-100,00**	**-100,00**	**0,00**
SU 23	**Summe Haushaltsrücklagen**					**0,00**	**0,00**	**0,00**	**0,00**	**0,00**	**0,00**
SA00	**Nettoergebnis nach Zuw./Entn. Haushaltsrücklagen (Saldo 0 +/- SU23)**					**-500,00**	**-500,00**	**0,00**			
Investive Gebarung											
SU 33	**Summe Einzahlungen investive Gebarung**								**0,00**	**0,00**	**0,00**
SU 34	**Summe Auszahlungen investive Gebarung**								**0,00**	**0,00**	**0,00**
SA2	**Saldo (2) Geldfluss aus der Investiven Gebarung (33 – 34)**								**0,00**	**0,00**	**0,00**
SA3	**Saldo (3) Nettofinanzierungssaldo (Saldo 1 + Saldo 2)**								**-100,00**	**-100,00**	**0,00**
Finanzierungstätigkeit											
SU 35	**Summe Einzahlungen aus der Finanzierungstätigkeit**								**0,00**	**0,00**	**0,00**
1/029100-346000	Investitionsdarlehen von Finanzunternehmen		3614		65				3.400,00	3.400,00	
SU 36	**Summe Auszahlungen aus der Finanzierungstätigkeit**								**3.400,00**	**3.400,00**	**0,00**
SA4	**Saldo (4) Geldfluss aus der Finanzierungstätigkeit (35 – 36)**								**-3.400,00**	**-3.400,00**	**0,00**
SA5	**Saldo (5) Geldfluss aus der voranschlagswirksamen Gebarung (Saldo 3 + Saldo 4)**								**-3.500,00**	**-3.500,00**	**0,00**

		MVAG EH	MVAG FH	VC	QU	Ergebnisvoranschlag VA 2022 inkl. NVA	Ergebnisvoranschlag VA 2022	Ergebnisvoranschlag 1. NVA	Finanzierungsvoranschlag VA 2022 inkl. NVA	Finanzierungsvoranschlag VA 2022	Finanzierungsvoranschlag 1. NVA
029110	**Sanierung Schlossmauer**										
Operative Gebarung											
6/029110+829913	Zuführung vom Projekt Veranstaltungsstadl	2116	3116	1	18						
SU 21 / 31	**Summe Erträge / Einzahlungen operative Gebarung**					**0,00**	**0,00**	**0,00**	**0,00**	**0,00**	**0,00**
5/029110-613000	Instandhaltung von sonstigen Grundstückseinrichtungen	2224	3224	1	24						
SU 22 / 32	**Summe Aufwendungen / Auszahlungen operative Gebarung**					**0,00**	**0,00**	**0,00**	**0,00**	**0,00**	**0,00**
SA 0 / SA 1	**(0) Nettoergebnis (21 - 22) / (1) Geldfluss operative Gebarung (31 – 32)**					**0,00**	**0,00**	**0,00**	**0,00**	**0,00**	**0,00**
SU 23	**Summe Haushaltsrücklagen**					**0,00**	**0,00**	**0,00**	**0,00**	**0,00**	**0,00**
SA00	**Nettoergebnis nach Zuw./Entn. Haushaltsrücklagen (Saldo 0 +/- SU23)**					**0,00**	**0,00**	**0,00**			
Investive Gebarung											
6/029110+301000	Kapitaltransfers von Ländern, Landesfonds und Landeskammern		3331	1	33				50.000,00		50.000,00
SU 33	**Summe Einzahlungen investive Gebarung**								**50.000,00**	**0,00**	**50.000,00**
5/029110-015000	Kulturgüter unbeweglich		3416	1	40				137.600,00	90.000,00	47.600,00
SU 34	**Summe Auszahlungen investive Gebarung**								**137.600,00**	**90.000,00**	**47.600,00**
SA2	**Saldo (2) Geldfluss aus der Investiven Gebarung (33 – 34)**								**-87.600,00**	**-90.000,00**	**2.400,00**
SA3	**Saldo (3) Nettofinanzierungssaldo (Saldo 1 + Saldo 2)**								**-87.600,00**	**-90.000,00**	**2.400,00**
Finanzierungstätigkeit											
6/029110+346000	Darlehensaufnahme		3514	1	55				50.000,00	90.000,00	-40.000,00
SU 35	**Summe Einzahlungen aus der Finanzierungstätigkeit**								**50.000,00**	**90.000,00**	**-40.000,00**
SU 36	**Summe Auszahlungen aus der Finanzierungstätigkeit**								**0,00**	**0,00**	**0,00**
SA4	**Saldo (4) Geldfluss aus der Finanzierungstätigkeit (35 – 36)**								**50.000,00**	**90.000,00**	**-40.000,00**
SA5	**Saldo (5) Geldfluss aus der voranschlagswirksamen Gebarung (Saldo 3 + Saldo 4)**								**-37.600,00**	**0,00**	**-37.600,00**
029120	**Schlosspark**										
Operative Gebarung											
6/029120+829910	Sonstige Erträge (Sollüberschuss VJ)	2116	3116	1	18	35.000,00		35.000,00	35.000,00		35.000,00
SU 21 / 31	**Summe Erträge / Einzahlungen operative Gebarung**					**35.000,00**	**0,00**	**35.000,00**	**35.000,00**	**0,00**	**35.000,00**
SU 22 / 32	**Summe Aufwendungen / Auszahlungen operative Gebarung**					**0,00**	**0,00**	**0,00**	**0,00**	**0,00**	**0,00**
SA 0 / SA 1	**(0) Nettoergebnis (21 - 22) / (1) Geldfluss operative Gebarung (31 – 32)**					**35.000,00**	**0,00**	**35.000,00**	**35.000,00**	**0,00**	**35.000,00**
SU 23	**Summe Haushaltsrücklagen**					**0,00**	**0,00**	**0,00**	**0,00**	**0,00**	**0,00**
SA00	**Nettoergebnis nach Zuw./Entn. Haushaltsrücklagen (Saldo 0 +/- SU23)**					**35.000,00**	**0,00**	**35.000,00**			
Investive Gebarung											
6/029120+301000	Kapitaltransfers von Ländern, Landesfonds und Landeskammern		3331	1	33				34.000,00		34.000,00
SU 33	**Summe Einzahlungen investive Gebarung**								**34.000,00**	**0,00**	**34.000,00**
5/029120-002000	Straßenbauten		3412	1	40				18.000,00		18.000,00

		MVAG EH	MVAG FH	VC	QU	Ergebnisvoranschlag VA 2022 inkl. NVA	Ergebnisvoranschlag VA 2022	Ergebnisvoranschlag 1. NVA	Finanzierungsvoranschlag VA 2022 inkl. NVA	Finanzierungsvoranschlag VA 2022	Finanzierungsvoranschlag 1. NVA
5/029120-006000	Sonstige Grundstückseinrichtungen		3412	1	40				16.000,00		16.000,00
5/029120-010000	WC-Anlage Schlosspark		3413	1	40				15.000,00		15.000,00
5/029120-015000	Kulturgüter unbeweglich		3416	1	40				20.000,00		20.000,00
SU 34	**Summe Auszahlungen investive Gebarung**								**69.000,00**	**0,00**	**69.000,00**
SA2	**Saldo (2) Geldfluss aus der Investiven Gebarung (33 – 34)**								**-35.000,00**	**0,00**	**-35.000,00**
SA3	**Saldo (3) Nettofinanzierungssaldo (Saldo 1 + Saldo 2)**								**0,00**	**0,00**	**0,00**
Finanzierungstätigkeit											
SU 35	**Summe Einzahlungen aus der Finanzierungstätigkeit**								**0,00**	**0,00**	**0,00**
SU 36	**Summe Auszahlungen aus der Finanzierungstätigkeit**								**0,00**	**0,00**	**0,00**
SA4	**Saldo (4) Geldfluss aus der Finanzierungstätigkeit (35 – 36)**								**0,00**	**0,00**	**0,00**
SA5	**Saldo (5) Geldfluss aus der voranschlagswirksamen Gebarung (Saldo 3 + Saldo 4)**								**0,00**	**0,00**	**0,00**
029200	**Fresken und Kulturgewölbe Schloss Vösendorf**										
Operative Gebarung											
6/029200+829911	Zuführung vom Projekt Grundstücke	2116	3116	1	18						
SU 21 / 31	**Summe Erträge / Einzahlungen operative Gebarung**					**0,00**	**0,00**	**0,00**	**0,00**	**0,00**	**0,00**
1/029200-650000	Zinsen für Finanzschulden in Euro	2241	3241		25	300,00	300,00		300,00	300,00	
1/029200-680000	Planmäßige Abschreibung	2226				7.200,00	7.200,00				
SU 22 / 32	**Summe Aufwendungen / Auszahlungen operative Gebarung**					**7.500,00**	**7.500,00**	**0,00**	**300,00**	**300,00**	**0,00**
SA 0 / SA 1	**(0) Nettoergebnis (21 - 22) / (1) Geldfluss operative Gebarung (31 – 32)**					**-7.500,00**	**-7.500,00**	**0,00**	**-300,00**	**-300,00**	**0,00**
SU 23	**Summe Haushaltsrücklagen**					**0,00**	**0,00**	**0,00**	**0,00**	**0,00**	**0,00**
SA00	**Nettoergebnis nach Zuw./Entn. Haushaltsrücklagen (Saldo 0 +/- SU23)**					**-7.500,00**	**-7.500,00**	**0,00**			
Investive Gebarung											
SU 33	**Summe Einzahlungen investive Gebarung**								**0,00**	**0,00**	**0,00**
5/029200-010000	Restaurierung Fresken, Kulturgewölbe		3413	1	40				63.500,00	40.000,00	23.500,00
SU 34	**Summe Auszahlungen investive Gebarung**								**63.500,00**	**40.000,00**	**23.500,00**
SA2	**Saldo (2) Geldfluss aus der Investiven Gebarung (33 – 34)**								**-63.500,00**	**-40.000,00**	**-23.500,00**
SA3	**Saldo (3) Nettofinanzierungssaldo (Saldo 1 + Saldo 2)**								**-63.800,00**	**-40.300,00**	**-23.500,00**
Finanzierungstätigkeit											
6/029200+346000	Darlehensaufnahme		3514	1	55				40.000,00	40.000,00	
SU 35	**Summe Einzahlungen aus der Finanzierungstätigkeit**								**40.000,00**	**40.000,00**	**0,00**
1/029200-346000	Investitionsdarlehen von Finanzunternehmen		3614		65				7.700,00	7.700,00	
SU 36	**Summe Auszahlungen aus der Finanzierungstätigkeit**								**7.700,00**	**7.700,00**	**0,00**
SA4	**Saldo (4) Geldfluss aus der Finanzierungstätigkeit (35 – 36)**								**32.300,00**	**32.300,00**	**0,00**
SA5	**Saldo (5) Geldfluss aus der voranschlagswirksamen Gebarung (Saldo 3 + Saldo 4)**								**-31.500,00**	**-8.000,00**	**-23.500,00**

		MVAG EH	MVAG FH	VC	QU	Ergebnisvoranschlag VA 2022 inkl. NVA	Ergebnisvoranschlag VA 2022	Ergebnisvoranschlag 1. NVA	Finanzierungsvoranschlag VA 2022 inkl. NVA	Finanzierungsvoranschlag VA 2022	Finanzierungsvoranschlag 1. NVA
029400	**Investitionen Schloss**										
Operative Gebarung											
6/029400+829911	Zuführung vom Projekt Grundstücke	2116	3116	1	18						
SU 21 / 31	**Summe Erträge / Einzahlungen operative Gebarung**					**0,00**	**0,00**	**0,00**	**0,00**	**0,00**	**0,00**
5/029400-614000	Instandhaltung von Gebäuden	2224	3224	1	24						
1/029400-680000	Planmäßige Abschreibung	2226				7.900,00	7.900,00				
SU 22 / 32	**Summe Aufwendungen / Auszahlungen operative Gebarung**					**7.900,00**	**7.900,00**	**0,00**	**0,00**	**0,00**	**0,00**
SA 0 / SA 1	**(0) Nettoergebnis (21 - 22) / (1) Geldfluss operative Gebarung (31 – 32)**					**-7.900,00**	**-7.900,00**	**0,00**	**0,00**	**0,00**	**0,00**
SU 23	**Summe Haushaltsrücklagen**					**0,00**	**0,00**	**0,00**	**0,00**	**0,00**	**0,00**
SA00	**Nettoergebnis nach Zuw./Entn. Haushaltsrücklagen (Saldo 0 +/- SU23)**					**-7.900,00**	**-7.900,00**	**0,00**			
Investive Gebarung											
SU 33	**Summe Einzahlungen investive Gebarung**								**0,00**	**0,00**	**0,00**
5/029400-042000	Einrichtung und Raumadaptierungen		3415	1	41				40.500,00	15.000,00	25.500,00
SU 34	**Summe Auszahlungen investive Gebarung**								**40.500,00**	**15.000,00**	**25.500,00**
SA2	**Saldo (2) Geldfluss aus der Investiven Gebarung (33 – 34)**								**-40.500,00**	**-15.000,00**	**-25.500,00**
SA3	**Saldo (3) Nettofinanzierungssaldo (Saldo 1 + Saldo 2)**								**-40.500,00**	**-15.000,00**	**-25.500,00**
Finanzierungstätigkeit											
SU 35	**Summe Einzahlungen aus der Finanzierungstätigkeit**								**0,00**	**0,00**	**0,00**
SU 36	**Summe Auszahlungen aus der Finanzierungstätigkeit**								**0,00**	**0,00**	**0,00**
SA4	**Saldo (4) Geldfluss aus der Finanzierungstätigkeit (35 – 36)**								**0,00**	**0,00**	**0,00**
SA5	**Saldo (5) Geldfluss aus der voranschlagswirksamen Gebarung (Saldo 3 + Saldo 4)**								**-40.500,00**	**-15.000,00**	**-25.500,00**
03	**Bauverwaltung**										
030	**Bauamt**										
030000	**Bauamt**										
Operative Gebarung											
SU 21 / 31	**Summe Erträge / Einzahlungen operative Gebarung**					**0,00**	**0,00**	**0,00**	**0,00**	**0,00**	**0,00**
1/030000-640200	Beratungskosten, Gutachten	2222	3222		24	20.000,00	20.000,00		20.000,00	20.000,00	
SU 22 / 32	**Summe Aufwendungen / Auszahlungen operative Gebarung**					**20.000,00**	**20.000,00**	**0,00**	**20.000,00**	**20.000,00**	**0,00**
SA 0 / SA 1	**(0) Nettoergebnis (21 - 22) / (1) Geldfluss operative Gebarung (31 – 32)**					**-20.000,00**	**-20.000,00**	**0,00**	**-20.000,00**	**-20.000,00**	**0,00**
SU 23	**Summe Haushaltsrücklagen**					**0,00**	**0,00**	**0,00**	**0,00**	**0,00**	**0,00**
SA00	**Nettoergebnis nach Zuw./Entn. Haushaltsrücklagen (Saldo 0 +/- SU23)**					**-20.000,00**	**-20.000,00**	**0,00**			
Investive Gebarung											
SU 33	**Summe Einzahlungen investive Gebarung**								**0,00**	**0,00**	**0,00**
SU 34	**Summe Auszahlungen investive Gebarung**								**0,00**	**0,00**	**0,00**
SA2	**Saldo (2) Geldfluss aus der Investiven Gebarung (33 – 34)**								**0,00**	**0,00**	**0,00**
SA3	**Saldo (3) Nettofinanzierungssaldo (Saldo 1 + Saldo 2)**								**-20.000,00**	**-20.000,00**	**0,00**

		MVAG EH	MVAG FH	VC	QU	Ergebnisvoranschlag VA 2022 inkl. NVA	Ergebnisvoranschlag VA 2022	Ergebnisvoranschlag 1. NVA	Finanzierungsvoranschlag VA 2022 inkl. NVA	Finanzierungsvoranschlag VA 2022	Finanzierungsvoranschlag 1. NVA
Finanzierungstätigkeit											
SU 35	**Summe Einzahlungen aus der Finanzierungstätigkeit**								**0,00**	**0,00**	**0,00**
SU 36	**Summe Auszahlungen aus der Finanzierungstätigkeit**								**0,00**	**0,00**	**0,00**
SA4	**Saldo (4) Geldfluss aus der Finanzierungstätigkeit (35 – 36)**								**0,00**	**0,00**	**0,00**
SA5	**Saldo (5) Geldfluss aus der voranschlagswirksamen Gebarung (Saldo 3 + Saldo 4)**								**-20.000,00**	**-20.000,00**	**0,00**
031	**Amt für Raumordnung und Raumplanung**										
031000	**Raumordnung und Raumplanung**										
Operative Gebarung											
2/031000+816000	Kostenersätze für sonstige Leistungen (Kopien, Planänderungen)	2114	3114		13	500,00	500,00		500,00	500,00	
6/031000+829911	Zuführung vom Projekt Grundstücke	2116	3116	1	18						
SU 21 / 31	**Summe Erträge / Einzahlungen operative Gebarung**					**500,00**	**500,00**	**0,00**	**500,00**	**500,00**	**0,00**
1/031000-650000	Zinsen für Finanzschulden in Euro	2241	3241		25	500,00	500,00		500,00	500,00	
1/031000-728000	Flächenwidmungs- u. Bebauungsplan	2225	3225		24	20.000,00	20.000,00		20.000,00	20.000,00	
5/031000-728100	Verkehrskonzepte, -planungen, -zählungen	2225	3225	1	24						
1/031000-728200	Ortsentwicklungskonzept + Raumplanung + Freiraum	2225	3225		24	10.000,00	10.000,00		10.000,00	10.000,00	
SU 22 / 32	**Summe Aufwendungen / Auszahlungen operative Gebarung**					**30.500,00**	**30.500,00**	**0,00**	**30.500,00**	**30.500,00**	**0,00**
SA 0 / SA 1	**(0) Nettoergebnis (21 - 22) / (1) Geldfluss operative Gebarung (31 – 32)**					**-30.000,00**	**-30.000,00**	**0,00**	**-30.000,00**	**-30.000,00**	**0,00**
SU 23	**Summe Haushaltsrücklagen**					**0,00**	**0,00**	**0,00**	**0,00**	**0,00**	**0,00**
SA00	**Nettoergebnis nach Zuw./Entn. Haushaltsrücklagen (Saldo 0 +/- SU23)**					**-30.000,00**	**-30.000,00**	**0,00**			
Investive Gebarung											
SU 33	**Summe Einzahlungen investive Gebarung**								**0,00**	**0,00**	**0,00**
5/031000-042000	Amts-, Betriebs- und Geschäftsausstattung		3415	1	41				58.500,00	70.000,00	-11.500,00
5/031000-070000	Verkehrskonzepte und Planungen		3411	1	42				28.300,00		28.300,00
5/031000-070001	Ortsentwicklung + Raumplanung		3411	1	42				10.000,00	10.000,00	
SU 34	**Summe Auszahlungen investive Gebarung**								**96.800,00**	**80.000,00**	**16.800,00**
SA2	**Saldo (2) Geldfluss aus der Investiven Gebarung (33 – 34)**								**-96.800,00**	**-80.000,00**	**-16.800,00**
SA3	**Saldo (3) Nettofinanzierungssaldo (Saldo 1 + Saldo 2)**								**-126.800,00**	**-110.000,00**	**-16.800,00**
Finanzierungstätigkeit											
6/031000+346000	Darlehensaufnahme		3514	1	55					70.000,00	-70.000,00
SU 35	**Summe Einzahlungen aus der Finanzierungstätigkeit**								**0,00**	**70.000,00**	**-70.000,00**
1/031000-346000	Investitionsdarlehen von Finanzunternehmen		3614		65				12.000,00	12.000,00	
SU 36	**Summe Auszahlungen aus der Finanzierungstätigkeit**								**12.000,00**	**12.000,00**	**0,00**
SA4	**Saldo (4) Geldfluss aus der Finanzierungstätigkeit (35 – 36)**								**-12.000,00**	**58.000,00**	**-70.000,00**

		MVAG EH	MVAG FH	VC QU	Ergebnisvoranschlag VA 2022 inkl. NVA	Ergebnisvoranschlag VA 2022	Ergebnisvoranschlag 1. NVA	Finanzierungsvoranschlag VA 2022 inkl. NVA	Finanzierungsvoranschlag VA 2022	Finanzierungsvoranschlag 1. NVA
SA5	**Saldo (5) Geldfluss aus der voranschlagswirksamen Gebarung (Saldo 3 + Saldo 4)**							**-138.800,00**	**-52.000,00**	**-86.800,00**
032	**Vermessungsamt**									
032000	**Vermessungswesen**									
Operative Gebarung										
2/032000+816000	Kostenbeiträge (Kostenersätze) für sonstige Leistungen	2114	3114	13	500,00	500,00		500,00	500,00	
SU 21 / 31	**Summe Erträge / Einzahlungen operative Gebarung**				**500,00**	**500,00**	**0,00**	**500,00**	**500,00**	**0,00**
1/032000-728000	Entgelte für sonstige Leistungen (Vermessungsarbeiten, Plan-, Scankopien)	2225	3225	24	40.000,00	40.000,00		40.000,00	40.000,00	
SU 22 / 32	**Summe Aufwendungen / Auszahlungen operative Gebarung**				**40.000,00**	**40.000,00**	**0,00**	**40.000,00**	**40.000,00**	**0,00**
SA 0 / SA 1	**(0) Nettoergebnis (21 - 22) / (1) Geldfluss operative Gebarung (31 – 32)**				**-39.500,00**	**-39.500,00**	**0,00**	**-39.500,00**	**-39.500,00**	**0,00**
SU 23	**Summe Haushaltsrücklagen**				**0,00**	**0,00**	**0,00**	**0,00**	**0,00**	**0,00**
SA00	**Nettoergebnis nach Zuw./Entn. Haushaltsrücklagen (Saldo 0 +/- SU23)**				**-39.500,00**	**-39.500,00**	**0,00**			
Investive Gebarung										
SU 33	**Summe Einzahlungen investive Gebarung**							**0,00**	**0,00**	**0,00**
SU 34	**Summe Auszahlungen investive Gebarung**							**0,00**	**0,00**	**0,00**
SA2	**Saldo (2) Geldfluss aus der Investiven Gebarung (33 – 34)**							**0,00**	**0,00**	**0,00**
SA3	**Saldo (3) Nettofinanzierungssaldo (Saldo 1 + Saldo 2)**							**-39.500,00**	**-39.500,00**	**0,00**
Finanzierungstätigkeit										
SU 35	**Summe Einzahlungen aus der Finanzierungstätigkeit**							**0,00**	**0,00**	**0,00**
SU 36	**Summe Auszahlungen aus der Finanzierungstätigkeit**							**0,00**	**0,00**	**0,00**
SA4	**Saldo (4) Geldfluss aus der Finanzierungstätigkeit (35 – 36)**							**0,00**	**0,00**	**0,00**
SA5	**Saldo (5) Geldfluss aus der voranschlagswirksamen Gebarung (Saldo 3 + Saldo 4)**							**-39.500,00**	**-39.500,00**	**0,00**
06	**Sonstige Maßnahmen**									
060	**Beiträge an Verbände, Vereine oder sonstige Organisationen**									
060000	**Beiträge an Verbände, Vereine und Sonstige Organisationen**									
Operative Gebarung										
SU 21 / 31	**Summe Erträge / Einzahlungen operative Gebarung**				**0,00**	**0,00**	**0,00**	**0,00**	**0,00**	**0,00**
1/060000-670000	Versicherungen	2222	3222	24	1.500,00	1.500,00		1.500,00	1.500,00	
1/060000-680000	Planmäßige Abschreibung	2226			1.700,00	1.700,00				
1/060000-726000	Beiträge an Verbände u.Vereine	2225	3225	24	50.000,00	50.000,00		50.000,00	50.000,00	
SU 22 / 32	**Summe Aufwendungen / Auszahlungen operative Gebarung**				**53.200,00**	**53.200,00**	**0,00**	**51.500,00**	**51.500,00**	**0,00**
SA 0 / SA 1	**(0) Nettoergebnis (21 - 22) / (1) Geldfluss operative Gebarung (31 – 32)**				**-53.200,00**	**-53.200,00**	**0,00**	**-51.500,00**	**-51.500,00**	**0,00**
SU 23	**Summe Haushaltsrücklagen**				**0,00**	**0,00**	**0,00**	**0,00**	**0,00**	**0,00**
SA00	**Nettoergebnis nach Zuw./Entn. Haushaltsrücklagen (Saldo 0 +/- SU23)**				**-53.200,00**	**-53.200,00**	**0,00**			

		MVAG EH	MVAG FH	VC QU	Ergebnisvoranschlag VA 2022 inkl. NVA	Ergebnisvoranschlag VA 2022	Ergebnisvoranschlag 1. NVA	Finanzierungsvoranschlag VA 2022 inkl. NVA	Finanzierungsvoranschlag VA 2022	Finanzierungsvoranschlag 1. NVA
Investive Gebarung										
SU 33	**Summe Einzahlungen investive Gebarung**							**0,00**	**0,00**	**0,00**
SU 34	**Summe Auszahlungen investive Gebarung**							**0,00**	**0,00**	**0,00**
SA2	**Saldo (2) Geldfluss aus der Investiven Gebarung (33 – 34)**							**0,00**	**0,00**	**0,00**
SA3	**Saldo (3) Nettofinanzierungssaldo (Saldo 1 + Saldo 2)**							**-51.500,00**	**-51.500,00**	**0,00**
Finanzierungstätigkeit										
SU 35	**Summe Einzahlungen aus der Finanzierungstätigkeit**							**0,00**	**0,00**	**0,00**
SU 36	**Summe Auszahlungen aus der Finanzierungstätigkeit**							**0,00**	**0,00**	**0,00**
SA4	**Saldo (4) Geldfluss aus der Finanzierungstätigkeit (35 – 36)**							**0,00**	**0,00**	**0,00**
SA5	**Saldo (5) Geldfluss aus der voranschlagswirksamen Gebarung (Saldo 3 + Saldo 4)**							**-51.500,00**	**-51.500,00**	**0,00**
062	**Ehrungen und Auszeichnungen**									
062000	**Ehrungen und Auszeichnungen**									
Operative Gebarung										
SU 21 / 31	**Summe Erträge / Einzahlungen operative Gebarung**				**0,00**	**0,00**	**0,00**	**0,00**	**0,00**	**0,00**
1/062000-728000	Ehrungen und Auszeichnungen	2225	3225	24	11.500,00	7.000,00	4.500,00	11.500,00	7.000,00	4.500,00
SU 22 / 32	**Summe Aufwendungen / Auszahlungen operative Gebarung**				**11.500,00**	**7.000,00**	**4.500,00**	**11.500,00**	**7.000,00**	**4.500,00**
SA 0 / SA 1	**(0) Nettoergebnis (21 - 22) / (1) Geldfluss operative Gebarung (31 – 32)**				**-11.500,00**	**-7.000,00**	**-4.500,00**	**-11.500,00**	**-7.000,00**	**-4.500,00**
SU 23	**Summe Haushaltsrücklagen**				**0,00**	**0,00**	**0,00**	**0,00**	**0,00**	**0,00**
SA00	**Nettoergebnis nach Zuw./Entn. Haushaltsrücklagen (Saldo 0 +/- SU23)**				**-11.500,00**	**-7.000,00**	**-4.500,00**			
Investive Gebarung										
SU 33	**Summe Einzahlungen investive Gebarung**							**0,00**	**0,00**	**0,00**
SU 34	**Summe Auszahlungen investive Gebarung**							**0,00**	**0,00**	**0,00**
SA2	**Saldo (2) Geldfluss aus der Investiven Gebarung (33 – 34)**							**0,00**	**0,00**	**0,00**
SA3	**Saldo (3) Nettofinanzierungssaldo (Saldo 1 + Saldo 2)**							**-11.500,00**	**-7.000,00**	**-4.500,00**
Finanzierungstätigkeit										
SU 35	**Summe Einzahlungen aus der Finanzierungstätigkeit**							**0,00**	**0,00**	**0,00**
SU 36	**Summe Auszahlungen aus der Finanzierungstätigkeit**							**0,00**	**0,00**	**0,00**
SA4	**Saldo (4) Geldfluss aus der Finanzierungstätigkeit (35 – 36)**							**0,00**	**0,00**	**0,00**
SA5	**Saldo (5) Geldfluss aus der voranschlagswirksamen Gebarung (Saldo 3 + Saldo 4)**							**-11.500,00**	**-7.000,00**	**-4.500,00**
063	**Städtekontakte und Partnerschaften**									
063000	**Städtekontakte und Partnerschaften**									
Operative Gebarung										
SU 21 / 31	**Summe Erträge / Einzahlungen operative Gebarung**				**0,00**	**0,00**	**0,00**	**0,00**	**0,00**	**0,00**
1/063000-670000	Versicherungen	2222	3222	24	2.000,00	2.000,00		2.000,00	2.000,00	
1/063000-680000	Planmäßige Abschreibung	2226			1.700,00	1.700,00				

		MVAG EH	MVAG FH	VC QU	Ergebnisvoranschlag VA 2022 inkl. NVA	Ergebnisvoranschlag VA 2022	Ergebnisvoranschlag 1. NVA	Finanzierungsvoranschlag VA 2022 inkl. NVA	Finanzierungsvoranschlag VA 2022	Finanzierungsvoranschlag 1. NVA
1/063000-729000	Partnerschaften	2225	3225	24	10.000,00	3.500,00	6.500,00	10.000,00	3.500,00	6.500,00
SU 22 / 32	**Summe Aufwendungen / Auszahlungen operative Gebarung**				**13.700,00**	**7.200,00**	**6.500,00**	**12.000,00**	**5.500,00**	**6.500,00**
SA 0 / SA 1	**(0) Nettoergebnis (21 - 22) / (1) Geldfluss operative Gebarung (31 – 32)**				**-13.700,00**	**-7.200,00**	**-6.500,00**	**-12.000,00**	**-5.500,00**	**-6.500,00**
SU 23	**Summe Haushaltsrücklagen**				**0,00**	**0,00**	**0,00**	**0,00**	**0,00**	**0,00**
SA00	**Nettoergebnis nach Zuw./Entn. Haushaltsrücklagen (Saldo 0 +/- SU23)**				**-13.700,00**	**-7.200,00**	**-6.500,00**			
Investive Gebarung										
SU 33	**Summe Einzahlungen investive Gebarung**							**0,00**	**0,00**	**0,00**
SU 34	**Summe Auszahlungen investive Gebarung**							**0,00**	**0,00**	**0,00**
SA2	**Saldo (2) Geldfluss aus der Investiven Gebarung (33 – 34)**							**0,00**	**0,00**	**0,00**
SA3	**Saldo (3) Nettofinanzierungssaldo (Saldo 1 + Saldo 2)**							**-12.000,00**	**-5.500,00**	**-6.500,00**
Finanzierungstätigkeit										
SU 35	**Summe Einzahlungen aus der Finanzierungstätigkeit**							**0,00**	**0,00**	**0,00**
SU 36	**Summe Auszahlungen aus der Finanzierungstätigkeit**							**0,00**	**0,00**	**0,00**
SA4	**Saldo (4) Geldfluss aus der Finanzierungstätigkeit (35 – 36)**							**0,00**	**0,00**	**0,00**
SA5	**Saldo (5) Geldfluss aus der voranschlagswirksamen Gebarung (Saldo 3 + Saldo 4)**							**-12.000,00**	**-5.500,00**	**-6.500,00**
08	**Pensionen (soweit nicht aufgeteilt)**									
080	**Pensionen (soweit nicht aufgeteilt)**									
080000	**Pensionen**									
Operative Gebarung										
2/080000+868000	Pensionsbeiträge d. Beamten	2124	3124	16	8.300,00	8.300,00		8.300,00	8.300,00	
SU 21 / 31	**Summe Erträge / Einzahlungen operative Gebarung**				**8.300,00**	**8.300,00**	**0,00**	**8.300,00**	**8.300,00**	**0,00**
1/080000-752000	Beitrag an Gemeindepensionsverband	2231	3231	26						
1/080000-760000	Beitrag an Gemeindepensionsverband	2234	3234	21	238.000,00	238.000,00		238.000,00	238.000,00	
SU 22 / 32	**Summe Aufwendungen / Auszahlungen operative Gebarung**				**238.000,00**	**238.000,00**	**0,00**	**238.000,00**	**238.000,00**	**0,00**
SA 0 / SA 1	**(0) Nettoergebnis (21 - 22) / (1) Geldfluss operative Gebarung (31 – 32)**				**-229.700,00**	**-229.700,00**	**0,00**	**-229.700,00**	**-229.700,00**	**0,00**
SU 23	**Summe Haushaltsrücklagen**				**0,00**	**0,00**	**0,00**	**0,00**	**0,00**	**0,00**
SA00	**Nettoergebnis nach Zuw./Entn. Haushaltsrücklagen (Saldo 0 +/- SU23)**				**-229.700,00**	**-229.700,00**	**0,00**			
Investive Gebarung										
SU 33	**Summe Einzahlungen investive Gebarung**							**0,00**	**0,00**	**0,00**
SU 34	**Summe Auszahlungen investive Gebarung**							**0,00**	**0,00**	**0,00**
SA2	**Saldo (2) Geldfluss aus der Investiven Gebarung (33 – 34)**							**0,00**	**0,00**	**0,00**
SA3	**Saldo (3) Nettofinanzierungssaldo (Saldo 1 + Saldo 2)**							**-229.700,00**	**-229.700,00**	**0,00**
Finanzierungstätigkeit										
SU 35	**Summe Einzahlungen aus der Finanzierungstätigkeit**							**0,00**	**0,00**	**0,00**
SU 36	**Summe Auszahlungen aus der Finanzierungstätigkeit**							**0,00**	**0,00**	**0,00**
SA4	**Saldo (4) Geldfluss aus der Finanzierungstätigkeit (35 – 36)**							**0,00**	**0,00**	**0,00**

		MVAG EH	MVAG FH	VC QU	Ergebnisvoranschlag VA 2022 inkl. NVA	Ergebnisvoranschlag VA 2022	Ergebnisvoranschlag 1. NVA	Finanzierungsvoranschlag VA 2022 inkl. NVA	Finanzierungsvoranschlag VA 2022	Finanzierungsvoranschlag 1. NVA
SA5	**Saldo (5) Geldfluss aus der voranschlagswirksamen Gebarung (Saldo 3 + Saldo 4)**							**-229.700,00**	**-229.700,00**	**0,00**
09	**Personalbetreuung**									
090	**Bezugsvorschüsse und Darlehen**									
090000	**Bezugsvorschüsse und Darlehen**									
Operative Gebarung										
SU 21 / 31	**Summe Erträge / Einzahlungen operative Gebarung**				**0,00**	**0,00**	**0,00**	**0,00**	**0,00**	**0,00**
SU 22 / 32	**Summe Aufwendungen / Auszahlungen operative Gebarung**				**0,00**	**0,00**	**0,00**	**0,00**	**0,00**	**0,00**
SA 0 / SA 1	**(0) Nettoergebnis (21 - 22) / (1) Geldfluss operative Gebarung (31 – 32)**				**0,00**	**0,00**	**0,00**	**0,00**	**0,00**	**0,00**
SU 23	**Summe Haushaltsrücklagen**				**0,00**	**0,00**	**0,00**	**0,00**	**0,00**	**0,00**
SA00	**Nettoergebnis nach Zuw./Entn. Haushaltsrücklagen (Saldo 0 +/- SU23)**				**0,00**	**0,00**	**0,00**			
Investive Gebarung										
2/090000+273000	Bezugsvorschüsse und Darlehen		3325	53				70.000,00	70.000,00	
SU 33	**Summe Einzahlungen investive Gebarung**							**70.000,00**	**70.000,00**	**0,00**
1/090000-273000	Bezugsvorschüsse u.Darlehen		3425	63				70.000,00	70.000,00	
SU 34	**Summe Auszahlungen investive Gebarung**							**70.000,00**	**70.000,00**	**0,00**
SA2	**Saldo (2) Geldfluss aus der Investiven Gebarung (33 – 34)**							**0,00**	**0,00**	**0,00**
SA3	**Saldo (3) Nettofinanzierungssaldo (Saldo 1 + Saldo 2)**							**0,00**	**0,00**	**0,00**
Finanzierungstätigkeit										
SU 35	**Summe Einzahlungen aus der Finanzierungstätigkeit**							**0,00**	**0,00**	**0,00**
SU 36	**Summe Auszahlungen aus der Finanzierungstätigkeit**							**0,00**	**0,00**	**0,00**
SA4	**Saldo (4) Geldfluss aus der Finanzierungstätigkeit (35 – 36)**							**0,00**	**0,00**	**0,00**
SA5	**Saldo (5) Geldfluss aus der voranschlagswirksamen Gebarung (Saldo 3 + Saldo 4)**							**0,00**	**0,00**	**0,00**
091	**Personalausbildung und Personalfortbildung**									
091000	**Personalausbildung u. Fortbildung**									
Operative Gebarung										
SU 21 / 31	**Summe Erträge / Einzahlungen operative Gebarung**				**0,00**	**0,00**	**0,00**	**0,00**	**0,00**	**0,00**
1/091000-728000	Aus- und Weiterbildung	2225	3225	24	40.600,00	30.600,00	10.000,00	40.600,00	30.600,00	10.000,00
SU 22 / 32	**Summe Aufwendungen / Auszahlungen operative Gebarung**				**40.600,00**	**30.600,00**	**10.000,00**	**40.600,00**	**30.600,00**	**10.000,00**
SA 0 / SA 1	**(0) Nettoergebnis (21 - 22) / (1) Geldfluss operative Gebarung (31 – 32)**				**-40.600,00**	**-30.600,00**	**-10.000,00**	**-40.600,00**	**-30.600,00**	**-10.000,00**
SU 23	**Summe Haushaltsrücklagen**				**0,00**	**0,00**	**0,00**	**0,00**	**0,00**	**0,00**
SA00	**Nettoergebnis nach Zuw./Entn. Haushaltsrücklagen (Saldo 0 +/- SU23)**				**-40.600,00**	**-30.600,00**	**-10.000,00**			
Investive Gebarung										
SU 33	**Summe Einzahlungen investive Gebarung**							**0,00**	**0,00**	**0,00**
SU 34	**Summe Auszahlungen investive Gebarung**							**0,00**	**0,00**	**0,00**
SA2	**Saldo (2) Geldfluss aus der Investiven Gebarung (33 – 34)**							**0,00**	**0,00**	**0,00**

		MVAG EH	MVAG FH	VC QU	Ergebnisvoranschlag VA 2022 inkl. NVA	Ergebnisvoranschlag VA 2022	Ergebnisvoranschlag 1. NVA	Finanzierungsvoranschlag VA 2022 inkl. NVA	Finanzierungsvoranschlag VA 2022	Finanzierungsvoranschlag 1. NVA
SA3	**Saldo (3) Nettofinanzierungssaldo (Saldo 1 + Saldo 2)**							**-40.600,00**	**-30.600,00**	**-10.000,00**
Finanzierungstätigkeit										
SU 35	**Summe Einzahlungen aus der Finanzierungstätigkeit**							**0,00**	**0,00**	**0,00**
SU 36	**Summe Auszahlungen aus der Finanzierungstätigkeit**							**0,00**	**0,00**	**0,00**
SA4	**Saldo (4) Geldfluss aus der Finanzierungstätigkeit (35 – 36)**							**0,00**	**0,00**	**0,00**
SA5	**Saldo (5) Geldfluss aus der voranschlagswirksamen Gebarung (Saldo 3 + Saldo 4)**							**-40.600,00**	**-30.600,00**	**-10.000,00**
094	**Gemeinschaftspflege**									
094000	**Gemeinschaftspflege**									
Operative Gebarung										
SU 21 / 31	**Summe Erträge / Einzahlungen operative Gebarung**				**0,00**	**0,00**	**0,00**	**0,00**	**0,00**	**0,00**
1/094000-729000	Betriebsausfl.,Gemeinschaftspfl. Bedienstete	2225	3225	24	25.000,00	25.000,00		25.000,00	25.000,00	
SU 22 / 32	**Summe Aufwendungen / Auszahlungen operative Gebarung**				**25.000,00**	**25.000,00**	**0,00**	**25.000,00**	**25.000,00**	**0,00**
SA 0 / SA 1	**(0) Nettoergebnis (21 - 22) / (1) Geldfluss operative Gebarung (31 – 32)**				**-25.000,00**	**-25.000,00**	**0,00**	**-25.000,00**	**-25.000,00**	**0,00**
SU 23	**Summe Haushaltsrücklagen**				**0,00**	**0,00**	**0,00**	**0,00**	**0,00**	**0,00**
SA00	**Nettoergebnis nach Zuw./Entn. Haushaltsrücklagen (Saldo 0 +/- SU23)**				**-25.000,00**	**-25.000,00**	**0,00**			
Investive Gebarung										
SU 33	**Summe Einzahlungen investive Gebarung**							**0,00**	**0,00**	**0,00**
SU 34	**Summe Auszahlungen investive Gebarung**							**0,00**	**0,00**	**0,00**
SA2	**Saldo (2) Geldfluss aus der Investiven Gebarung (33 – 34)**							**0,00**	**0,00**	**0,00**
SA3	**Saldo (3) Nettofinanzierungssaldo (Saldo 1 + Saldo 2)**							**-25.000,00**	**-25.000,00**	**0,00**
Finanzierungstätigkeit										
SU 35	**Summe Einzahlungen aus der Finanzierungstätigkeit**							**0,00**	**0,00**	**0,00**
SU 36	**Summe Auszahlungen aus der Finanzierungstätigkeit**							**0,00**	**0,00**	**0,00**
SA4	**Saldo (4) Geldfluss aus der Finanzierungstätigkeit (35 – 36)**							**0,00**	**0,00**	**0,00**
SA5	**Saldo (5) Geldfluss aus der voranschlagswirksamen Gebarung (Saldo 3 + Saldo 4)**							**-25.000,00**	**-25.000,00**	**0,00**

		MVAG EH	MVAG FH	VC QU	Ergebnisvoranschlag VA 2022 inkl. NVA	Ergebnisvoranschlag VA 2022	Ergebnisvoranschlag 1. NVA	Finanzierungsvoranschlag VA 2022 inkl. NVA	Finanzierungsvoranschlag VA 2022	Finanzierungsvoranschlag 1. NVA
1 Öffentliche Ordnung und Sicherheit										
12	**Sicherheitspolizei**									
120	**Allgemeine Angelegenheiten**									
120000	**Allgemeine Angelegenheiten**									
Operative Gebarung										
SU 21 / 31	**Summe Erträge / Einzahlungen operative Gebarung**				**0,00**	**0,00**	**0,00**	**0,00**	**0,00**	**0,00**
1/120000-580000	DB Finanzamt	2212	3212	20						
1/120000-582000	DGB Sozialversicherung	2212	3212	20						
1/120000-617000	Fahrzeugkosten allgemein (Rep., Vers. und Treibstoff)	2224	3224	24						
1/120000-670000	Versicherungen	2222	3222	24						
1/120000-728000	Entgelte für Gemeindesicherheitspolizei	2225	3225	24						
SU 22 / 32	**Summe Aufwendungen / Auszahlungen operative Gebarung**				**0,00**	**0,00**	**0,00**	**0,00**	**0,00**	**0,00**
SA 0 / SA 1	**(0) Nettoergebnis (21 - 22) / (1) Geldfluss operative Gebarung (31 – 32)**				**0,00**	**0,00**	**0,00**	**0,00**	**0,00**	**0,00**
SU 23	**Summe Haushaltsrücklagen**				**0,00**	**0,00**	**0,00**	**0,00**	**0,00**	**0,00**
SA00	**Nettoergebnis nach Zuw./Entn. Haushaltsrücklagen (Saldo 0 +/- SU23)**				**0,00**	**0,00**	**0,00**			
Investive Gebarung										
SU 33	**Summe Einzahlungen investive Gebarung**							**0,00**	**0,00**	**0,00**
SU 34	**Summe Auszahlungen investive Gebarung**							**0,00**	**0,00**	**0,00**
SA2	**Saldo (2) Geldfluss aus der Investiven Gebarung (33 – 34)**							**0,00**	**0,00**	**0,00**
SA3	**Saldo (3) Nettofinanzierungssaldo (Saldo 1 + Saldo 2)**							**0,00**	**0,00**	**0,00**
Finanzierungstätigkeit										
SU 35	**Summe Einzahlungen aus der Finanzierungstätigkeit**							**0,00**	**0,00**	**0,00**
SU 36	**Summe Auszahlungen aus der Finanzierungstätigkeit**							**0,00**	**0,00**	**0,00**
SA4	**Saldo (4) Geldfluss aus der Finanzierungstätigkeit (35 – 36)**							**0,00**	**0,00**	**0,00**
SA5	**Saldo (5) Geldfluss aus der voranschlagswirksamen Gebarung (Saldo 3 + Saldo 4)**							**0,00**	**0,00**	**0,00**
129	**Sonstige Einrichtungen und Maßnahmen**									
129000	**Sonstige Einrichtungen und Maßnahmen**									
Operative Gebarung										
SU 21 / 31	**Summe Erträge / Einzahlungen operative Gebarung**				**0,00**	**0,00**	**0,00**	**0,00**	**0,00**	**0,00**
1/129000-729000	Ausgaben für Polizei	2225	3225	24	2.000,00	2.000,00		2.000,00	2.000,00	
SU 22 / 32	**Summe Aufwendungen / Auszahlungen operative Gebarung**				**2.000,00**	**2.000,00**	**0,00**	**2.000,00**	**2.000,00**	**0,00**
SA 0 / SA 1	**(0) Nettoergebnis (21 - 22) / (1) Geldfluss operative Gebarung (31 – 32)**				**-2.000,00**	**-2.000,00**	**0,00**	**-2.000,00**	**-2.000,00**	**0,00**
SU 23	**Summe Haushaltsrücklagen**				**0,00**	**0,00**	**0,00**	**0,00**	**0,00**	**0,00**
SA00	**Nettoergebnis nach Zuw./Entn. Haushaltsrücklagen (Saldo 0 +/- SU23)**				**-2.000,00**	**-2.000,00**	**0,00**			

		MVAG EH	MVAG FH	VC QU	Ergebnisvoranschlag VA 2022 inkl. NVA	Ergebnisvoranschlag VA 2022	Ergebnisvoranschlag 1. NVA	Finanzierungsvoranschlag VA 2022 inkl. NVA	Finanzierungsvoranschlag VA 2022	Finanzierungsvoranschlag 1. NVA
Investive Gebarung										
SU 33	**Summe Einzahlungen investive Gebarung**							**0,00**	**0,00**	**0,00**
SU 34	**Summe Auszahlungen investive Gebarung**							**0,00**	**0,00**	**0,00**
SA2	**Saldo (2) Geldfluss aus der Investiven Gebarung (33 – 34)**							**0,00**	**0,00**	**0,00**
SA3	**Saldo (3) Nettofinanzierungssaldo (Saldo 1 + Saldo 2)**							**-2.000,00**	**-2.000,00**	**0,00**
Finanzierungstätigkeit										
SU 35	**Summe Einzahlungen aus der Finanzierungstätigkeit**							**0,00**	**0,00**	**0,00**
SU 36	**Summe Auszahlungen aus der Finanzierungstätigkeit**							**0,00**	**0,00**	**0,00**
SA4	**Saldo (4) Geldfluss aus der Finanzierungstätigkeit (35 – 36)**							**0,00**	**0,00**	**0,00**
SA5	**Saldo (5) Geldfluss aus der voranschlagswirksamen Gebarung (Saldo 3 + Saldo 4)**							**-2.000,00**	**-2.000,00**	**0,00**
13	**Sonderpolizei**									
131	**Bau- und Feuerpolizei**									
131000	**Bau- und Feuerpolizei**									
Operative Gebarung										
SU 21 / 31	**Summe Erträge / Einzahlungen operative Gebarung**				**0,00**	**0,00**	**0,00**	**0,00**	**0,00**	**0,00**
1/131000-640200	Sachverständigenhonorare	2222	3222	24	2.000,00	2.000,00		2.000,00	2.000,00	
SU 22 / 32	**Summe Aufwendungen / Auszahlungen operative Gebarung**				**2.000,00**	**2.000,00**	**0,00**	**2.000,00**	**2.000,00**	**0,00**
SA 0 / SA 1	**(0) Nettoergebnis (21 - 22) / (1) Geldfluss operative Gebarung (31 – 32)**				**-2.000,00**	**-2.000,00**	**0,00**	**-2.000,00**	**-2.000,00**	**0,00**
SU 23	**Summe Haushaltsrücklagen**				**0,00**	**0,00**	**0,00**	**0,00**	**0,00**	**0,00**
SA00	**Nettoergebnis nach Zuw./Entn. Haushaltsrücklagen (Saldo 0 +/- SU23)**				**-2.000,00**	**-2.000,00**	**0,00**			
Investive Gebarung										
SU 33	**Summe Einzahlungen investive Gebarung**							**0,00**	**0,00**	**0,00**
SU 34	**Summe Auszahlungen investive Gebarung**							**0,00**	**0,00**	**0,00**
SA2	**Saldo (2) Geldfluss aus der Investiven Gebarung (33 – 34)**							**0,00**	**0,00**	**0,00**
SA3	**Saldo (3) Nettofinanzierungssaldo (Saldo 1 + Saldo 2)**							**-2.000,00**	**-2.000,00**	**0,00**
Finanzierungstätigkeit										
SU 35	**Summe Einzahlungen aus der Finanzierungstätigkeit**							**0,00**	**0,00**	**0,00**
SU 36	**Summe Auszahlungen aus der Finanzierungstätigkeit**							**0,00**	**0,00**	**0,00**
SA4	**Saldo (4) Geldfluss aus der Finanzierungstätigkeit (35 – 36)**							**0,00**	**0,00**	**0,00**
SA5	**Saldo (5) Geldfluss aus der voranschlagswirksamen Gebarung (Saldo 3 + Saldo 4)**							**-2.000,00**	**-2.000,00**	**0,00**

		MVAG EH	MVAG FH	VC QU	Ergebnisvoranschlag VA 2022 inkl. NVA	Ergebnisvoranschlag VA 2022	Ergebnisvoranschlag 1. NVA	Finanzierungsvoranschlag VA 2022 inkl. NVA	Finanzierungsvoranschlag VA 2022	Finanzierungsvoranschlag 1. NVA
133	**Veterinärpolizei**									
133000	**Veterinärpolizei**									
Operative Gebarung										
2/133000+808000	Erlöse Hundemarken	2116	3116	16	200,00	200,00		200,00	200,00	
SU 21 / 31	**Summe Erträge / Einzahlungen operative Gebarung**				**200,00**	**200,00**	**0,00**	**200,00**	**200,00**	**0,00**
1/133000-413000	Hundemarken	2221	3221	23	600,00		600,00	600,00		600,00
SU 22 / 32	**Summe Aufwendungen / Auszahlungen operative Gebarung**				**600,00**	**0,00**	**600,00**	**600,00**	**0,00**	**600,00**
SA 0 / SA 1	**(0) Nettoergebnis (21 - 22) / (1) Geldfluss operative Gebarung (31 – 32)**				**-400,00**	**200,00**	**-600,00**	**-400,00**	**200,00**	**-600,00**
SU 23	**Summe Haushaltsrücklagen**				**0,00**	**0,00**	**0,00**	**0,00**	**0,00**	**0,00**
SA00	**Nettoergebnis nach Zuw./Entn. Haushaltsrücklagen (Saldo 0 +/- SU23)**				**-400,00**	**200,00**	**-600,00**			
Investive Gebarung										
SU 33	**Summe Einzahlungen investive Gebarung**							**0,00**	**0,00**	**0,00**
SU 34	**Summe Auszahlungen investive Gebarung**							**0,00**	**0,00**	**0,00**
SA2	**Saldo (2) Geldfluss aus der Investiven Gebarung (33 – 34)**							**0,00**	**0,00**	**0,00**
SA3	**Saldo (3) Nettofinanzierungssaldo (Saldo 1 + Saldo 2)**							**-400,00**	**200,00**	**-600,00**
Finanzierungstätigkeit										
SU 35	**Summe Einzahlungen aus der Finanzierungstätigkeit**							**0,00**	**0,00**	**0,00**
SU 36	**Summe Auszahlungen aus der Finanzierungstätigkeit**							**0,00**	**0,00**	**0,00**
SA4	**Saldo (4) Geldfluss aus der Finanzierungstätigkeit (35 – 36)**							**0,00**	**0,00**	**0,00**
SA5	**Saldo (5) Geldfluss aus der voranschlagswirksamen Gebarung (Saldo 3 + Saldo 4)**							**-400,00**	**200,00**	**-600,00**
16	**Feuerwehrwesen**									
163	**Freiwillige Feuerwehren**									
163000	**Freiwillige Feuerwehren**									
Operative Gebarung										
SU 21 / 31	**Summe Erträge / Einzahlungen operative Gebarung**				**0,00**	**0,00**	**0,00**	**0,00**	**0,00**	**0,00**
1/163000-754000	Finanzzuweisungen an Freiwillige Feuerwehr	2231	3231	26	90.000,00	90.000,00		90.000,00	90.000,00	
SU 22 / 32	**Summe Aufwendungen / Auszahlungen operative Gebarung**				**90.000,00**	**90.000,00**	**0,00**	**90.000,00**	**90.000,00**	**0,00**
SA 0 / SA 1	**(0) Nettoergebnis (21 - 22) / (1) Geldfluss operative Gebarung (31 – 32)**				**-90.000,00**	**-90.000,00**	**0,00**	**-90.000,00**	**-90.000,00**	**0,00**
SU 23	**Summe Haushaltsrücklagen**				**0,00**	**0,00**	**0,00**	**0,00**	**0,00**	**0,00**
SA00	**Nettoergebnis nach Zuw./Entn. Haushaltsrücklagen (Saldo 0 +/- SU23)**				**-90.000,00**	**-90.000,00**	**0,00**			
Investive Gebarung										
SU 33	**Summe Einzahlungen investive Gebarung**							**0,00**	**0,00**	**0,00**
SU 34	**Summe Auszahlungen investive Gebarung**							**0,00**	**0,00**	**0,00**
SA2	**Saldo (2) Geldfluss aus der Investiven Gebarung (33 – 34)**							**0,00**	**0,00**	**0,00**
SA3	**Saldo (3) Nettofinanzierungssaldo (Saldo 1 + Saldo 2)**							**-90.000,00**	**-90.000,00**	**0,00**

		MVAG EH	MVAG FH	VC	QU	Ergebnisvoranschlag VA 2022 inkl. NVA	Ergebnisvoranschlag VA 2022	Ergebnisvoranschlag 1. NVA	Finanzierungsvoranschlag VA 2022 inkl. NVA	Finanzierungsvoranschlag VA 2022	Finanzierungsvoranschlag 1. NVA
Finanzierungstätigkeit											
SU 35	**Summe Einzahlungen aus der Finanzierungstätigkeit**								**0,00**	**0,00**	**0,00**
SU 36	**Summe Auszahlungen aus der Finanzierungstätigkeit**								**0,00**	**0,00**	**0,00**
SA4	**Saldo (4) Geldfluss aus der Finanzierungstätigkeit (35 – 36)**								**0,00**	**0,00**	**0,00**
SA5	**Saldo (5) Geldfluss aus der voranschlagswirksamen Gebarung (Saldo 3 + Saldo 4)**								**-90.000,00**	**-90.000,00**	**0,00**
164	**Förderung der Brandbekämpfung und Brandverhütung**										
164000	**Förderung der Brandbekämpfung und Brandverhütung**										
Operative Gebarung											
2/164000+813000	Erträge aus der Auflösung von Investitionszuschüssen (Kapitaltransfers)	2127				6.300,00	6.300,00				
2/164000+817000	Erträge aus der Auflösung von sonstigen Rückstellungen	2117									
6/164000+829960	Sonstige Erträge - Überschuss aus Vorjahr	2116	3116	1	18						
6/164000+861000	FF-Transferzahlung: Anteil VSt-Refundierung Land NÖ	2121	3121	1	15	80.000,00	80.000,00		80.000,00	80.000,00	
SU 21 / 31	**Summe Erträge / Einzahlungen operative Gebarung**					**86.300,00**	**86.300,00**	**0,00**	**80.000,00**	**80.000,00**	**0,00**
1/164000-400000	Dienstkleidung	2221	3221		23						
1/164000-459000	Verbrauchsgüter Drucker Sharp	2221	3221		23						
1/164000-511000	Geldbezüge der Vertragsbediensteten in handwerklicher Verwendung	2211	3211		20						
1/164000-580000	DB Finanzamt	2212	3212		20						
1/164000-582000	DGB Sozialversicherung	2212	3212		20						
1/164000-592000	Dotierung von Rückstellungen für Jubiläumszuwendungen	2214									
1/164000-600200	Wasser	2222	3222		24	1.000,00	1.000,00		1.000,00	1.000,00	
1/164000-617000	Instandhaltung von Fahrzeugen	2224	3224		24						
1/164000-631000	Telekommunikationsdienste	2222	3222		24	300,00	300,00		300,00	300,00	
1/164000-650000	Zinsen für Finanzschulden - Inland	2241	3241		25	500,00	500,00		500,00	500,00	
1/164000-670000	Versicherungen	2222	3222		24	22.000,00	22.000,00		22.000,00	22.000,00	
1/164000-680000	Planmäßige Abschreibung	2226				78.300,00	78.300,00				
1/164000-700008	Miete - FF-Auto (Vösendorfer Kommunal GmbH)	2223	3223		24						
1/164000-700009	Miete (Vösendorfer Kommunal GmbH)	2223	3223		24	60.100,00	61.000,00	-900,00	60.100,00	61.000,00	-900,00
1/164000-711000	Geb. für die Ben. von Gemeinde-Einrichtungen u. -Anlag. gem. FAG	2225	3225		24	6.300,00	6.300,00		6.300,00	6.300,00	
1/164000-729000	Sonstige Ausgaben	2225	3225		24	8.500,00	8.500,00		8.500,00	8.500,00	
5/164000-729960	Sonstige Aufwendungen - Übertrag aus Vorjahr	2225	3225	1	24						
SU 22 / 32	**Summe Aufwendungen / Auszahlungen operative Gebarung**					**177.000,00**	**177.900,00**	**-900,00**	**98.700,00**	**99.600,00**	**-900,00**

		MVAG EH	MVAG FH	VC	QU	Ergebnisvoranschlag VA 2022 inkl. NVA	Ergebnisvoranschlag VA 2022	Ergebnisvoranschlag 1. NVA	Finanzierungsvoranschlag VA 2022 inkl. NVA	Finanzierungsvoranschlag VA 2022	Finanzierungsvoranschlag 1. NVA
SA 0 / SA 1	**(0) Nettoergebnis (21 - 22) / (1) Geldfluss operative Gebarung (31 – 32)**					**-90.700,00**	**-91.600,00**	**900,00**	**-18.700,00**	**-19.600,00**	**900,00**
SU 23	**Summe Haushaltsrücklagen**					**0,00**	**0,00**	**0,00**	**0,00**	**0,00**	**0,00**
SA00	**Nettoergebnis nach Zuw./Entn. Haushaltsrücklagen (Saldo 0 +/- SU23)**					**-90.700,00**	**-91.600,00**	**900,00**			
Investive Gebarung											
6/164000+303000	FF-Transferzahlung: Anteil Landes-FF-Verband		3331	1	33				73.000,00	73.000,00	
6/164000+305000	FF-Transferzahlung: Anteil ASFINAG		3333	1	34				28.000,00	28.000,00	
SU 33	**Summe Einzahlungen investive Gebarung**								**101.000,00**	**101.000,00**	**0,00**
5/164000-040000	Ankauf Fahrzeug		3414	1	41				579.600,00	579.600,00	
5/164000-042000	Amts-, Betriebs- und Geschäftsausstattung		3415	1	41				98.700,00	98.700,00	
SU 34	**Summe Auszahlungen investive Gebarung**								**678.300,00**	**678.300,00**	**0,00**
SA2	**Saldo (2) Geldfluss aus der Investiven Gebarung (33 – 34)**								**-577.300,00**	**-577.300,00**	**0,00**
SA3	**Saldo (3) Nettofinanzierungssaldo (Saldo 1 + Saldo 2)**								**-596.000,00**	**-596.900,00**	**900,00**
Finanzierungstätigkeit											
6/164000+346000	Darlehensaufnahme		3514	1	55				374.800,00	374.800,00	
SU 35	**Summe Einzahlungen aus der Finanzierungstätigkeit**								**374.800,00**	**374.800,00**	**0,00**
SU 36	**Summe Auszahlungen aus der Finanzierungstätigkeit**								**0,00**	**0,00**	**0,00**
SA4	**Saldo (4) Geldfluss aus der Finanzierungstätigkeit (35 – 36)**								**374.800,00**	**374.800,00**	**0,00**
SA5	**Saldo (5) Geldfluss aus der voranschlagswirksamen Gebarung (Saldo 3 + Saldo 4)**								**-221.200,00**	**-222.100,00**	**900,00**
17	**Katastrophendienst**										
179	**Sonstige Einrichtungen und Maßnahmen**										
179000	**Sonstige Einrichtungen und Maßnahmen**										
Operative Gebarung											
SU 21 / 31	**Summe Erträge / Einzahlungen operative Gebarung**					**0,00**	**0,00**	**0,00**	**0,00**	**0,00**	**0,00**
1/179000-768000	Katastrophenhilfsdienst, Sicherheitstag	2234	3234		27	1.500,00	1.500,00		1.500,00	1.500,00	
SU 22 / 32	**Summe Aufwendungen / Auszahlungen operative Gebarung**					**1.500,00**	**1.500,00**	**0,00**	**1.500,00**	**1.500,00**	**0,00**
SA 0 / SA 1	**(0) Nettoergebnis (21 - 22) / (1) Geldfluss operative Gebarung (31 – 32)**					**-1.500,00**	**-1.500,00**	**0,00**	**-1.500,00**	**-1.500,00**	**0,00**
SU 23	**Summe Haushaltsrücklagen**					**0,00**	**0,00**	**0,00**	**0,00**	**0,00**	**0,00**
SA00	**Nettoergebnis nach Zuw./Entn. Haushaltsrücklagen (Saldo 0 +/- SU23)**					**-1.500,00**	**-1.500,00**	**0,00**			
Investive Gebarung											
SU 33	**Summe Einzahlungen investive Gebarung**								**0,00**	**0,00**	**0,00**
SU 34	**Summe Auszahlungen investive Gebarung**								**0,00**	**0,00**	**0,00**
SA2	**Saldo (2) Geldfluss aus der Investiven Gebarung (33 – 34)**								**0,00**	**0,00**	**0,00**
SA3	**Saldo (3) Nettofinanzierungssaldo (Saldo 1 + Saldo 2)**								**-1.500,00**	**-1.500,00**	**0,00**

		MVAG EH	MVAG FH	VC QU	Ergebnisvoranschlag VA 2022 inkl. NVA	Ergebnisvoranschlag VA 2022	Ergebnisvoranschlag 1. NVA	Finanzierungsvoranschlag VA 2022 inkl. NVA	Finanzierungsvoranschlag VA 2022	Finanzierungsvoranschlag 1. NVA
Finanzierungstätigkeit										
SU 35	**Summe Einzahlungen aus der Finanzierungstätigkeit**							**0,00**	**0,00**	**0,00**
SU 36	**Summe Auszahlungen aus der Finanzierungstätigkeit**							**0,00**	**0,00**	**0,00**
SA4	**Saldo (4) Geldfluss aus der Finanzierungstätigkeit (35 – 36)**							**0,00**	**0,00**	**0,00**
SA5	**Saldo (5) Geldfluss aus der voranschlagswirksamen Gebarung (Saldo 3 + Saldo 4)**							**-1.500,00**	**-1.500,00**	**0,00**
18	**Landesverteidigung**									
180	**Zivilschutz**									
180000	**Zivilschutz**									
Operative Gebarung										
SU 21 / 31	**Summe Erträge / Einzahlungen operative Gebarung**				**0,00**	**0,00**	**0,00**	**0,00**	**0,00**	**0,00**
1/180000-600000	Strom	2222	3222	24	400,00	300,00	100,00	400,00	300,00	100,00
1/180000-618000	Instandhaltung bzw. Umrüstung Sirenen	2224	3224	24	1.500,00	1.500,00		1.500,00	1.500,00	
1/180000-680000	Planmäßige Abschreibung	2226			5.100,00	5.100,00				
1/180000-728000	Entgelte für sonstige Leistungen (Musterung, Wehr-u.Zivildienstent.)	2225	3225	24						
1/180000-729000	Zivilschutz Öffentlichkeitsarbeit	2225	3225	24	1.500,00	1.500,00		1.500,00	1.500,00	
1/180000-729100	Blackout - Vorsorge	2225	3225	24	10.300,00	10.300,00		10.300,00	10.300,00	
1/180000-757000	Subventionen Zivilschutz	2234	3234	27	4.400,00	4.400,00		4.400,00	4.400,00	
SU 22 / 32	**Summe Aufwendungen / Auszahlungen operative Gebarung**				**23.200,00**	**23.100,00**	**100,00**	**18.100,00**	**18.000,00**	**100,00**
SA 0 / SA 1	**(0) Nettoergebnis (21 - 22) / (1) Geldfluss operative Gebarung (31 – 32)**				**-23.200,00**	**-23.100,00**	**-100,00**	**-18.100,00**	**-18.000,00**	**-100,00**
SU 23	**Summe Haushaltsrücklagen**				**0,00**	**0,00**	**0,00**	**0,00**	**0,00**	**0,00**
SA00	**Nettoergebnis nach Zuw./Entn. Haushaltsrücklagen (Saldo 0 +/- SU23)**				**-23.200,00**	**-23.100,00**	**-100,00**			
Investive Gebarung										
SU 33	**Summe Einzahlungen investive Gebarung**							**0,00**	**0,00**	**0,00**
1/180000-042000	Amts-, Betriebs- und Geschäftsausstattung		3415	2 41				1.000,00	1.000,00	
1/180000-050000	Sonderanlagen - Sirenen		3412	2 40				8.000,00	8.000,00	
SU 34	**Summe Auszahlungen investive Gebarung**							**9.000,00**	**9.000,00**	**0,00**
SA2	**Saldo (2) Geldfluss aus der Investiven Gebarung (33 – 34)**							**-9.000,00**	**-9.000,00**	**0,00**
SA3	**Saldo (3) Nettofinanzierungssaldo (Saldo 1 + Saldo 2)**							**-27.100,00**	**-27.000,00**	**-100,00**
Finanzierungstätigkeit										
SU 35	**Summe Einzahlungen aus der Finanzierungstätigkeit**							**0,00**	**0,00**	**0,00**
SU 36	**Summe Auszahlungen aus der Finanzierungstätigkeit**							**0,00**	**0,00**	**0,00**
SA4	**Saldo (4) Geldfluss aus der Finanzierungstätigkeit (35 – 36)**							**0,00**	**0,00**	**0,00**
SA5	**Saldo (5) Geldfluss aus der voranschlagswirksamen Gebarung (Saldo 3 + Saldo 4)**							**-27.100,00**	**-27.000,00**	**-100,00**

		MVAG EH	MVAG FH	VC QU	Ergebnisvoranschlag VA 2022 inkl. NVA	Ergebnisvoranschlag VA 2022	Ergebnisvoranschlag 1. NVA	Finanzierungsvoranschlag VA 2022 inkl. NVA	Finanzierungsvoranschlag VA 2022	Finanzierungsvoranschlag 1. NVA
2	**Unterricht, Erziehung, Sport und Wissenschaft**									
21	**Allgemeinbildender Unterricht**									
211	**Volksschulen**									
211000	**Volksschule**									
Operative Gebarung										
2/211000+810000	Frühbetreuung	2114	3114	13	8.500,00	8.500,00		8.500,00	8.500,00	
2/211000+828000	Mieteinnahmen Turnsaal	2116	3116	18	10.000,00	10.000,00		10.000,00	10.000,00	
2/211000+861000	Förderungen Land NÖ	2121	3121	15	1.500,00	1.500,00		1.500,00	1.500,00	
2/211000+862000	Schulerhaltungsbeiträge Gemeinde Hennersdorf u.a.	2121	3121	15	9.000,00	3.100,00	5.900,00	9.000,00	3.100,00	5.900,00
2/211000+863001	Transfers von AUVA	2121	3121	15	6.500,00		6.500,00	6.500,00		6.500,00
SU 21 / 31	**Summe Erträge / Einzahlungen operative Gebarung**				**35.500,00**	**23.100,00**	**12.400,00**	**35.500,00**	**23.100,00**	**12.400,00**
1/211000-400000	Dienstkleidung	2221	3221	23	500,00	500,00		500,00	500,00	
1/211000-400001	Geringwertige Wirtschaftsgüter des Anlagevermögens	2221	3221	23	3.400,00	3.400,00		3.400,00	3.400,00	
1/211000-454000	Reinigungsmittel u. -zubehör inkl. WC-Papier, Einweghandtücher,.	2221	3221	23	5.000,00	5.000,00		5.000,00	5.000,00	
1/211000-456000	Büromaterial	2221	3221	23	1.000,00	1.000,00		1.000,00	1.000,00	
1/211000-459000	Unterrichtsmaterialien	2221	3221	23	15.000,00	15.000,00		15.000,00	15.000,00	
1/211000-459100	Verbrauchsgüter, diverses	2221	3221	23	2.000,00	2.000,00		2.000,00	2.000,00	
1/211000-510000	Geldbezüge der Vertragsbediensteten der Verwaltung	2211	3211	20	15.400,00	15.400,00		15.400,00	15.400,00	
1/211000-511000	Vertragsbedienstete in handwerklicher Verwendung	2211	3211	20	127.700,00	127.700,00		127.700,00	127.700,00	
1/211000-523000	Geldbezüge der nicht ganzjährig beschäftigten Arbeiter	2211	3211	20						
1/211000-580000	DB Finanzamt	2212	3212	20	5.500,00	5.500,00		5.500,00	5.500,00	
1/211000-582000	DGB Sozialversicherung	2212	3212	20	30.000,00	30.000,00		30.000,00	30.000,00	
1/211000-591000	Dotierung von Rückstellungen für Abfertigungen	2214			800,00	800,00				
1/211000-592000	Dotierung von Rückstellungen für Jubiläumszuwendungen	2214			800,00	800,00				
1/211000-600000	Strom	2222	3222	24	18.800,00	15.000,00	3.800,00	18.800,00	15.000,00	3.800,00
1/211000-600100	Gas	2222	3222	24	28.200,00	22.500,00	5.700,00	28.200,00	22.500,00	5.700,00
1/211000-600200	Wasser	2222	3222	24	700,00	700,00		700,00	700,00	
1/211000-614100	Reinigung Fremdfirma	2224	3224	24	15.000,00	15.000,00		15.000,00	15.000,00	
1/211000-616000	Instandhaltung EDV und lfd. Kosten Kopierer	2224	3224	24	12.000,00	12.000,00		12.000,00	12.000,00	
1/211000-618000	Instandhaltung der Schuleinr., Geräte, ...	2224	3224	24	1.000,00	1.000,00		1.000,00	1.000,00	
1/211000-631000	Telefon- und Internetgebühren	2222	3222	24	600,00	600,00		600,00	600,00	

		MVAG		VC QU	Ergebnisvoranschlag			Finanzierungsvoranschlag		
		EH	FH		VA 2022 inkl. NVA	VA 2022	1. NVA	VA 2022 inkl. NVA	VA 2022	1. NVA
1/211000-670000	Versicherungen	2222	3222	24	13.800,00	13.800,00		13.800,00	13.800,00	
1/211000-680000	Planmäßige Abschreibung	2226			7.300,00	7.300,00				
1/211000-700009	Miete (Vösendorfer Kommunal GmbH)	2223	3223	24	340.200,00	328.200,00	12.000,00	340.200,00	328.200,00	12.000,00
1/211000-711000	Geb. für die Ben. von Gemeinde-Einrichtungen u. -Anlag. gem. FAG	2225	3225	24	24.000,00	24.000,00		24.000,00	24.000,00	
1/211000-720000	Schulumlagen	2225	3225	24	2.500,00	2.500,00		2.500,00	2.500,00	
1/211000-724000	Reisegebühren	2225	3225	24	100,00	100,00		100,00	100,00	
1/211000-725000	Schulbibliothek	2225	3225	24	500,00	500,00		500,00	500,00	
1/211000-728000	Entgelte f.sonst.Leist.(Native Sp., Ausflüge, Schwimmen, Eislaufen, Schulbus)	2225	3225	24	47.000,00	45.000,00	2.000,00	47.000,00	45.000,00	2.000,00
1/211000-728001	interne Weiterverrechnung (EDV- u. Lohnkosten)	2225	3225	24	39.200,00	39.200,00		39.200,00	39.200,00	
1/211000-729000	Sonstige Ausgaben	2225	3225	24	2.200,00	2.200,00		2.200,00	2.200,00	
SU 22 / 32	**Summe Aufwendungen / Auszahlungen operative Gebarung**				**760.200,00**	**736.700,00**	**23.500,00**	**751.300,00**	**727.800,00**	**23.500,00**
SA 0 / SA 1	**(0) Nettoergebnis (21 - 22) / (1) Geldfluss operative Gebarung (31 – 32)**				**-724.700,00**	**-713.600,00**	**-11.100,00**	**-715.800,00**	**-704.700,00**	**-11.100,00**
SU 23	**Summe Haushaltsrücklagen**				**0,00**	**0,00**	**0,00**	**0,00**	**0,00**	**0,00**
SA00	**Nettoergebnis nach Zuw./Entn. Haushaltsrücklagen (Saldo 0 +/- SU23)**				**-724.700,00**	**-713.600,00**	**-11.100,00**			
Investive Gebarung										
SU 33	**Summe Einzahlungen investive Gebarung**							**0,00**	**0,00**	**0,00**
1/211000-020000	Maschinen und maschinelle Anlagen (Geräte, ...)		3414	2 41						
1/211000-042000	Betriebsausstattung (Schulmöbel, EDV, div. Einrichtung)		3415	2 41				50.700,00	50.700,00	
SU 34	**Summe Auszahlungen investive Gebarung**							**50.700,00**	**50.700,00**	**0,00**
SA2	**Saldo (2) Geldfluss aus der Investiven Gebarung (33 – 34)**							**-50.700,00**	**-50.700,00**	**0,00**
SA3	**Saldo (3) Nettofinanzierungssaldo (Saldo 1 + Saldo 2)**							**-766.500,00**	**-755.400,00**	**-11.100,00**
Finanzierungstätigkeit										
SU 35	**Summe Einzahlungen aus der Finanzierungstätigkeit**							**0,00**	**0,00**	**0,00**
1/211000-346000	Tilgungen von Darlehen (Schul- und KG-Fonds)		3614	65						
SU 36	**Summe Auszahlungen aus der Finanzierungstätigkeit**							**0,00**	**0,00**	**0,00**
SA4	**Saldo (4) Geldfluss aus der Finanzierungstätigkeit (35 – 36)**							**0,00**	**0,00**	**0,00**
SA5	**Saldo (5) Geldfluss aus der voranschlagswirksamen Gebarung (Saldo 3 + Saldo 4)**							**-766.500,00**	**-755.400,00**	**-11.100,00**
212	**Hauptschulen**									
212000	**NMS, Hauptschulen**									
Operative Gebarung										
SU 21 / 31	**Summe Erträge / Einzahlungen operative Gebarung**				**0,00**	**0,00**	**0,00**	**0,00**	**0,00**	**0,00**

		MVAG EH	MVAG FH	VC QU	Ergebnisvoranschlag VA 2022 inkl. NVA	Ergebnisvoranschlag VA 2022	Ergebnisvoranschlag 1. NVA	Finanzierungsvoranschlag VA 2022 inkl. NVA	Finanzierungsvoranschlag VA 2022	Finanzierungsvoranschlag 1. NVA
1/212000-720000	Schulerhaltungsbeiträge	2225	3225	24	414.800,00	414.800,00		414.800,00	414.800,00	
SU 22 / 32	**Summe Aufwendungen / Auszahlungen operative Gebarung**				**414.800,00**	**414.800,00**	**0,00**	**414.800,00**	**414.800,00**	**0,00**
SA 0 / SA 1	**(0) Nettoergebnis (21 - 22) / (1) Geldfluss operative Gebarung (31 – 32)**				**-414.800,00**	**-414.800,00**	**0,00**	**-414.800,00**	**-414.800,00**	**0,00**
SU 23	**Summe Haushaltsrücklagen**				**0,00**	**0,00**	**0,00**	**0,00**	**0,00**	**0,00**
SA00	**Nettoergebnis nach Zuw./Entn. Haushaltsrücklagen (Saldo 0 +/- SU23)**				**-414.800,00**	**-414.800,00**	**0,00**			
Investive Gebarung										
SU 33	**Summe Einzahlungen investive Gebarung**							**0,00**	**0,00**	**0,00**
SU 34	**Summe Auszahlungen investive Gebarung**							**0,00**	**0,00**	**0,00**
SA2	**Saldo (2) Geldfluss aus der Investiven Gebarung (33 – 34)**							**0,00**	**0,00**	**0,00**
SA3	**Saldo (3) Nettofinanzierungssaldo (Saldo 1 + Saldo 2)**							**-414.800,00**	**-414.800,00**	**0,00**
Finanzierungstätigkeit										
SU 35	**Summe Einzahlungen aus der Finanzierungstätigkeit**							**0,00**	**0,00**	**0,00**
SU 36	**Summe Auszahlungen aus der Finanzierungstätigkeit**							**0,00**	**0,00**	**0,00**
SA4	**Saldo (4) Geldfluss aus der Finanzierungstätigkeit (35 – 36)**							**0,00**	**0,00**	**0,00**
SA5	**Saldo (5) Geldfluss aus der voranschlagswirksamen Gebarung (Saldo 3 + Saldo 4)**							**-414.800,00**	**-414.800,00**	**0,00**
213	**Sonderschulen**									
213000	**Sonderschulen**									
Operative Gebarung										
SU 21 / 31	**Summe Erträge / Einzahlungen operative Gebarung**				**0,00**	**0,00**	**0,00**	**0,00**	**0,00**	**0,00**
1/213000-720000	Schulerhaltungsbeiträge	2225	3225	24	75.200,00	75.200,00		75.200,00	75.200,00	
SU 22 / 32	**Summe Aufwendungen / Auszahlungen operative Gebarung**				**75.200,00**	**75.200,00**	**0,00**	**75.200,00**	**75.200,00**	**0,00**
SA 0 / SA 1	**(0) Nettoergebnis (21 - 22) / (1) Geldfluss operative Gebarung (31 – 32)**				**-75.200,00**	**-75.200,00**	**0,00**	**-75.200,00**	**-75.200,00**	**0,00**
SU 23	**Summe Haushaltsrücklagen**				**0,00**	**0,00**	**0,00**	**0,00**	**0,00**	**0,00**
SA00	**Nettoergebnis nach Zuw./Entn. Haushaltsrücklagen (Saldo 0 +/- SU23)**				**-75.200,00**	**-75.200,00**	**0,00**			
Investive Gebarung										
SU 33	**Summe Einzahlungen investive Gebarung**							**0,00**	**0,00**	**0,00**
SU 34	**Summe Auszahlungen investive Gebarung**							**0,00**	**0,00**	**0,00**
SA2	**Saldo (2) Geldfluss aus der Investiven Gebarung (33 – 34)**							**0,00**	**0,00**	**0,00**
SA3	**Saldo (3) Nettofinanzierungssaldo (Saldo 1 + Saldo 2)**							**-75.200,00**	**-75.200,00**	**0,00**
Finanzierungstätigkeit										
SU 35	**Summe Einzahlungen aus der Finanzierungstätigkeit**							**0,00**	**0,00**	**0,00**
SU 36	**Summe Auszahlungen aus der Finanzierungstätigkeit**							**0,00**	**0,00**	**0,00**
SA4	**Saldo (4) Geldfluss aus der Finanzierungstätigkeit (35 – 36)**							**0,00**	**0,00**	**0,00**
SA5	**Saldo (5) Geldfluss aus der voranschlagswirksamen Gebarung (Saldo 3 + Saldo 4)**							**-75.200,00**	**-75.200,00**	**0,00**

		MVAG EH	MVAG FH	VC QU	Ergebnisvoranschlag VA 2022 inkl. NVA	Ergebnisvoranschlag VA 2022	Ergebnisvoranschlag 1. NVA	Finanzierungsvoranschlag VA 2022 inkl. NVA	Finanzierungsvoranschlag VA 2022	Finanzierungsvoranschlag 1. NVA
214	**Polytechnische Schulen**									
214000	**Polytechnische Schulen**									
Operative Gebarung										
SU 21 / 31	**Summe Erträge / Einzahlungen operative Gebarung**				**0,00**	**0,00**	**0,00**	**0,00**	**0,00**	**0,00**
1/214000-720000	Schulerhaltungsbeiträge	2225	3225	24	40.200,00	40.200,00		40.200,00	40.200,00	
SU 22 / 32	**Summe Aufwendungen / Auszahlungen operative Gebarung**				**40.200,00**	**40.200,00**	**0,00**	**40.200,00**	**40.200,00**	**0,00**
SA 0 / SA 1	**(0) Nettoergebnis (21 - 22) / (1) Geldfluss operative Gebarung (31 – 32)**				**-40.200,00**	**-40.200,00**	**0,00**	**-40.200,00**	**-40.200,00**	**0,00**
SU 23	**Summe Haushaltsrücklagen**				**0,00**	**0,00**	**0,00**	**0,00**	**0,00**	**0,00**
SA00	**Nettoergebnis nach Zuw./Entn. Haushaltsrücklagen (Saldo 0 +/- SU23)**				**-40.200,00**	**-40.200,00**	**0,00**			
Investive Gebarung										
SU 33	**Summe Einzahlungen investive Gebarung**							**0,00**	**0,00**	**0,00**
SU 34	**Summe Auszahlungen investive Gebarung**							**0,00**	**0,00**	**0,00**
SA2	**Saldo (2) Geldfluss aus der Investiven Gebarung (33 – 34)**							**0,00**	**0,00**	**0,00**
SA3	**Saldo (3) Nettofinanzierungssaldo (Saldo 1 + Saldo 2)**							**-40.200,00**	**-40.200,00**	**0,00**
Finanzierungstätigkeit										
SU 35	**Summe Einzahlungen aus der Finanzierungstätigkeit**							**0,00**	**0,00**	**0,00**
SU 36	**Summe Auszahlungen aus der Finanzierungstätigkeit**							**0,00**	**0,00**	**0,00**
SA4	**Saldo (4) Geldfluss aus der Finanzierungstätigkeit (35 – 36)**							**0,00**	**0,00**	**0,00**
SA5	**Saldo (5) Geldfluss aus der voranschlagswirksamen Gebarung (Saldo 3 + Saldo 4)**							**-40.200,00**	**-40.200,00**	**0,00**
22	**Berufsbildender Unterricht; Anstalten der Lehrer- und Erzieherbildung**									
220	**Berufsbildende Pflichtschulen**									
220000	**Berufsbildende Pflichtschulen**									
Operative Gebarung										
SU 21 / 31	**Summe Erträge / Einzahlungen operative Gebarung**				**0,00**	**0,00**	**0,00**	**0,00**	**0,00**	**0,00**
1/220000-729000	Berufsschulerhaltungsbeitrag	2225	3225	24	238.500,00	238.500,00		238.500,00	238.500,00	
SU 22 / 32	**Summe Aufwendungen / Auszahlungen operative Gebarung**				**238.500,00**	**238.500,00**	**0,00**	**238.500,00**	**238.500,00**	**0,00**
SA 0 / SA 1	**(0) Nettoergebnis (21 - 22) / (1) Geldfluss operative Gebarung (31 – 32)**				**-238.500,00**	**-238.500,00**	**0,00**	**-238.500,00**	**-238.500,00**	**0,00**
SU 23	**Summe Haushaltsrücklagen**				**0,00**	**0,00**	**0,00**	**0,00**	**0,00**	**0,00**
SA00	**Nettoergebnis nach Zuw./Entn. Haushaltsrücklagen (Saldo 0 +/- SU23)**				**-238.500,00**	**-238.500,00**	**0,00**			
Investive Gebarung										
SU 33	**Summe Einzahlungen investive Gebarung**							**0,00**	**0,00**	**0,00**
SU 34	**Summe Auszahlungen investive Gebarung**							**0,00**	**0,00**	**0,00**
SA2	**Saldo (2) Geldfluss aus der Investiven Gebarung (33 – 34)**							**0,00**	**0,00**	**0,00**
SA3	**Saldo (3) Nettofinanzierungssaldo (Saldo 1 + Saldo 2)**							**-238.500,00**	**-238.500,00**	**0,00**

		MVAG EH	MVAG FH	VC QU	Ergebnisvoranschlag VA 2022 inkl. NVA	Ergebnisvoranschlag VA 2022	Ergebnisvoranschlag 1. NVA	Finanzierungsvoranschlag VA 2022 inkl. NVA	Finanzierungsvoranschlag VA 2022	Finanzierungsvoranschlag 1. NVA
Finanzierungstätigkeit										
SU 35	**Summe Einzahlungen aus der Finanzierungstätigkeit**							**0,00**	**0,00**	**0,00**
SU 36	**Summe Auszahlungen aus der Finanzierungstätigkeit**							**0,00**	**0,00**	**0,00**
SA4	**Saldo (4) Geldfluss aus der Finanzierungstätigkeit (35 – 36)**							**0,00**	**0,00**	**0,00**
SA5	**Saldo (5) Geldfluss aus der voranschlagswirksamen Gebarung (Saldo 3 + Saldo 4)**							**-238.500,00**	**-238.500,00**	**0,00**
23	**Förderung des Unterrichts**									
232	**Schülerbetreuung**									
232000	**Schülerbetreuung**									
Operative Gebarung										
SU 21 / 31	**Summe Erträge / Einzahlungen operative Gebarung**				**0,00**	**0,00**	**0,00**	**0,00**	**0,00**	**0,00**
1/232000-729000	Sonstige Ausgaben (Schikurse,Schullandw.)	2225	3225	24	1.500,00	1.500,00		1.500,00	1.500,00	
SU 22 / 32	**Summe Aufwendungen / Auszahlungen operative Gebarung**				**1.500,00**	**1.500,00**	**0,00**	**1.500,00**	**1.500,00**	**0,00**
SA 0 / SA 1	**(0) Nettoergebnis (21 - 22) / (1) Geldfluss operative Gebarung (31 – 32)**				**-1.500,00**	**-1.500,00**	**0,00**	**-1.500,00**	**-1.500,00**	**0,00**
SU 23	**Summe Haushaltsrücklagen**				**0,00**	**0,00**	**0,00**	**0,00**	**0,00**	**0,00**
SA00	**Nettoergebnis nach Zuw./Entn. Haushaltsrücklagen (Saldo 0 +/- SU23)**				**-1.500,00**	**-1.500,00**	**0,00**			
Investive Gebarung										
SU 33	**Summe Einzahlungen investive Gebarung**							**0,00**	**0,00**	**0,00**
SU 34	**Summe Auszahlungen investive Gebarung**							**0,00**	**0,00**	**0,00**
SA2	**Saldo (2) Geldfluss aus der Investiven Gebarung (33 – 34)**							**0,00**	**0,00**	**0,00**
SA3	**Saldo (3) Nettofinanzierungssaldo (Saldo 1 + Saldo 2)**							**-1.500,00**	**-1.500,00**	**0,00**
Finanzierungstätigkeit										
SU 35	**Summe Einzahlungen aus der Finanzierungstätigkeit**							**0,00**	**0,00**	**0,00**
SU 36	**Summe Auszahlungen aus der Finanzierungstätigkeit**							**0,00**	**0,00**	**0,00**
SA4	**Saldo (4) Geldfluss aus der Finanzierungstätigkeit (35 – 36)**							**0,00**	**0,00**	**0,00**
SA5	**Saldo (5) Geldfluss aus der voranschlagswirksamen Gebarung (Saldo 3 + Saldo 4)**							**-1.500,00**	**-1.500,00**	**0,00**
239	**Sonstige Einrichtungen und Maßnahmen**									
239000	**Sonstige Einrichtungen und Maßnahmen**									
Operative Gebarung										
SU 21 / 31	**Summe Erträge / Einzahlungen operative Gebarung**				**0,00**	**0,00**	**0,00**	**0,00**	**0,00**	**0,00**
1/239000-768000	Schülerbeihilfen	2234	3234	27	900,00	900,00		900,00	900,00	
SU 22 / 32	**Summe Aufwendungen / Auszahlungen operative Gebarung**				**900,00**	**900,00**	**0,00**	**900,00**	**900,00**	**0,00**
SA 0 / SA 1	**(0) Nettoergebnis (21 - 22) / (1) Geldfluss operative Gebarung (31 – 32)**				**-900,00**	**-900,00**	**0,00**	**-900,00**	**-900,00**	**0,00**
SU 23	**Summe Haushaltsrücklagen**				**0,00**	**0,00**	**0,00**	**0,00**	**0,00**	**0,00**
SA00	**Nettoergebnis nach Zuw./Entn. Haushaltsrücklagen (Saldo 0 +/- SU23)**				**-900,00**	**-900,00**	**0,00**			

		MVAG EH	MVAG FH	VC QU	Ergebnisvoranschlag VA 2022 inkl. NVA	Ergebnisvoranschlag VA 2022	Ergebnisvoranschlag 1. NVA	Finanzierungsvoranschlag VA 2022 inkl. NVA	Finanzierungsvoranschlag VA 2022	Finanzierungsvoranschlag 1. NVA
Investive Gebarung										
SU 33	**Summe Einzahlungen investive Gebarung**							**0,00**	**0,00**	**0,00**
SU 34	**Summe Auszahlungen investive Gebarung**							**0,00**	**0,00**	**0,00**
SA2	**Saldo (2) Geldfluss aus der Investiven Gebarung (33 – 34)**							**0,00**	**0,00**	**0,00**
SA3	**Saldo (3) Nettofinanzierungssaldo (Saldo 1 + Saldo 2)**							**-900,00**	**-900,00**	**0,00**
Finanzierungstätigkeit										
SU 35	**Summe Einzahlungen aus der Finanzierungstätigkeit**							**0,00**	**0,00**	**0,00**
SU 36	**Summe Auszahlungen aus der Finanzierungstätigkeit**							**0,00**	**0,00**	**0,00**
SA4	**Saldo (4) Geldfluss aus der Finanzierungstätigkeit (35 – 36)**							**0,00**	**0,00**	**0,00**
SA5	**Saldo (5) Geldfluss aus der voranschlagswirksamen Gebarung (Saldo 3 + Saldo 4)**							**-900,00**	**-900,00**	**0,00**
24	**Vorschulische Erziehung**									
240	**Kindergärten**									
240000	**Kindergärten Allgemeinkosten**									
Operative Gebarung										
2/240000+861000	Transfers von Ländern, Landesfonds und Landeskammern	2121	3121	15	6.500,00	6.500,00		6.500,00	6.500,00	
SU 21 / 31	**Summe Erträge / Einzahlungen operative Gebarung**				**6.500,00**	**6.500,00**	**0,00**	**6.500,00**	**6.500,00**	**0,00**
1/240000-400001	Geringwertige Wirtschaftsgüter (GWG)	2221	3221	23						
1/240000-454000	Reinigungsmittel	2221	3221	23	14.000,00	14.000,00		14.000,00	14.000,00	
1/240000-456000	Büromaterial	2221	3221	23	800,00	800,00		800,00	800,00	
1/240000-459100	Sonstige Verbrauchsgüter	2221	3221	23	800,00	800,00		800,00	800,00	
1/240000-510000	Geldbezüge der Vertragsbediensteten der Verwaltung	2211	3211	20	24.400,00	24.400,00		24.400,00	24.400,00	
1/240000-511000	Geldbezüge der Vertragsbediensteten in handwerklicher Verwendung	2211	3211	20	10.200,00	10.200,00		10.200,00	10.200,00	
1/240000-580000	Dienstgeberbeiträge zum Ausgleichsfonds für Familienbeihilfen	2212	3212	20	1.500,00	1.500,00		1.500,00	1.500,00	
1/240000-582000	Sonstige Dienstgeberbeiträge zur sozialen Sicherheit	2212	3212	20	8.000,00	8.000,00		8.000,00	8.000,00	
1/240000-592000	Dotierung von Rückstellungen für Jubiläumszuwendungen	2214			300,00	300,00				
1/240000-614100	Reinigung Fremdfirma	2224	3224	24	86.300,00	86.300,00		86.300,00	86.300,00	
1/240000-618000	Instandhaltung Einrichtung	2224	3224	24	1.500,00	1.500,00		1.500,00	1.500,00	
1/240000-631000	Telekommunikationsdienste	2222	3222	24	100,00	100,00		100,00	100,00	
1/240000-724000	Reisegebühren	2225	3225	24	400,00	400,00		400,00	400,00	
1/240000-728000	Entgelte für sonstige Leistungen (inkl. Ferienbetreuung Volkshilfe, ...)	2225	3225	24	18.400,00	18.400,00		18.400,00	18.400,00	
1/240000-729000	Sonstige Aufwendungen	2225	3225	24						

		MVAG EH	MVAG FH	VC QU	Ergebnisvoranschlag VA 2022 inkl. NVA	Ergebnisvoranschlag VA 2022	Ergebnisvoranschlag 1. NVA	Finanzierungsvoranschlag VA 2022 inkl. NVA	Finanzierungsvoranschlag VA 2022	Finanzierungsvoranschlag 1. NVA
1/240000-768000	Förderung "Härtefälle"	2234	3234	27	1.000,00	1.000,00		1.000,00	1.000,00	
SU 22 / 32	**Summe Aufwendungen / Auszahlungen operative Gebarung**				**167.700,00**	**167.700,00**	**0,00**	**167.400,00**	**167.400,00**	**0,00**
SA 0 / SA 1	**(0) Nettoergebnis (21 - 22) / (1) Geldfluss operative Gebarung (31 – 32)**				**-161.200,00**	**-161.200,00**	**0,00**	**-160.900,00**	**-160.900,00**	**0,00**
SU 23	**Summe Haushaltsrücklagen**				**0,00**	**0,00**	**0,00**	**0,00**	**0,00**	**0,00**
SA00	**Nettoergebnis nach Zuw./Entn. Haushaltsrücklagen (Saldo 0 +/- SU23)**				**-161.200,00**	**-161.200,00**	**0,00**			
Investive Gebarung										
SU 33	**Summe Einzahlungen investive Gebarung**							**0,00**	**0,00**	**0,00**
SU 34	**Summe Auszahlungen investive Gebarung**							**0,00**	**0,00**	**0,00**
SA2	**Saldo (2) Geldfluss aus der Investiven Gebarung (33 – 34)**							**0,00**	**0,00**	**0,00**
SA3	**Saldo (3) Nettofinanzierungssaldo (Saldo 1 + Saldo 2)**							**-160.900,00**	**-160.900,00**	**0,00**
Finanzierungstätigkeit										
SU 35	**Summe Einzahlungen aus der Finanzierungstätigkeit**							**0,00**	**0,00**	**0,00**
SU 36	**Summe Auszahlungen aus der Finanzierungstätigkeit**							**0,00**	**0,00**	**0,00**
SA4	**Saldo (4) Geldfluss aus der Finanzierungstätigkeit (35 – 36)**							**0,00**	**0,00**	**0,00**
SA5	**Saldo (5) Geldfluss aus der voranschlagswirksamen Gebarung (Saldo 3 + Saldo 4)**							**-160.900,00**	**-160.900,00**	**0,00**
240100	**Kindergarten I - Schlosspark**									
Operative Gebarung										
2/240100+808000	Einnahmen Mittagessen	2116	3116	16	47.300,00	47.300,00		47.300,00	47.300,00	
2/240100+810000	Elternbeiträge (Materialbeitrag + Nachmittagsbetreuung)	2114	3114	13	65.000,00	65.000,00		65.000,00	65.000,00	
2/240100+816200	Einspeisung SonnenStrom	2114	3114	13	100,00	100,00		100,00	100,00	
2/240100+817000	Erträge aus der Auflösung von sonstigen Rückstellungen	2117			18.600,00	18.600,00				
2/240100+861000	Zinsenzuschuss Land NÖ	2121	3121	15	8.000,00	8.000,00		8.000,00	8.000,00	
2/240100+863001	Transfers von AUVA	2121	3121	15	5.800,00		5.800,00	5.800,00		5.800,00
SU 21 / 31	**Summe Erträge / Einzahlungen operative Gebarung**				**144.800,00**	**139.000,00**	**5.800,00**	**126.200,00**	**120.400,00**	**5.800,00**
1/240100-400000	Dienstkleidung	2221	3221	23	1.000,00	1.000,00		1.000,00	1.000,00	
1/240100-400001	Geringwertige Wirtschaftsgüter (GWG)	2221	3221	23	1.500,00	1.500,00		1.500,00	1.500,00	
1/240100-400003	Geringwertige Wirtschaftsgüter (Spielsachen)	2221	3221	23						
1/240100-430000	Verpflegung (Speisen + Getränke)	2221	3221	23	65.000,00	65.000,00		65.000,00	65.000,00	
1/240100-454000	Reinigungsmittel u. -zubehör inkl. WC-Papier, Einweghandtücher,.	2221	3221	23						
1/240100-456000	Büromaterial	2221	3221	23						
1/240100-459000	Spiel- und Fördermaterial	2221	3221	23	19.000,00	19.000,00		19.000,00	19.000,00	
1/240100-459100	Verbrauchsgüter, diverses	2221	3221	23						
1/240100-511000	Vertragsbedienstete in handwerklicher Verwendung	2211	3211	20	294.800,00	294.800,00		294.800,00	294.800,00	

		MVAG		VC QU	Ergebnisvoranschlag			Finanzierungsvoranschlag		
		EH	FH		VA 2022 inkl. NVA	VA 2022	1. NVA	VA 2022 inkl. NVA	VA 2022	1. NVA
1/240100-523000	Geldbezüge der nicht ganzjährig beschäftigten Arbeiter	2211	3211	20	6.800,00	6.800,00		6.800,00	6.800,00	
1/240100-566000	Dienstjubiläen u. Abfertigungen	2212	3212	20	25.500,00	25.500,00		25.500,00	25.500,00	
1/240100-580000	DB Finanzamt	2212	3212	20	9.600,00	9.600,00		9.600,00	9.600,00	
1/240100-582000	DBG Sozialversicherung	2212	3212	20	62.600,00	62.600,00		62.600,00	62.600,00	
1/240100-591000	Dotierung von Rückstellungen für Abfertigungen	2214			1.500,00	1.500,00				
1/240100-592000	Dotierung von Rückstellungen für Jubiläumszuwendungen	2214			1.600,00	1.600,00				
1/240100-600000	Strom	2222	3222	24	4.900,00	3.900,00	1.000,00	4.900,00	3.900,00	1.000,00
1/240100-600100	Fernwärme	2222	3222	24	12.200,00	9.700,00	2.500,00	12.200,00	9.700,00	2.500,00
1/240100-600200	Wasser	2222	3222	24	4.000,00	4.000,00		4.000,00	4.000,00	
1/240100-614100	Reinigung Fremdfirma	2224	3224	24						
1/240100-618000	Instandhaltung der Einrichtung	2224	3224	24						
1/240100-631000	Telekommunikationsdienste	2222	3222	24	400,00	400,00		400,00	400,00	
1/240100-670000	Versicherungen	2222	3222	24	3.700,00	3.700,00		3.700,00	3.700,00	
1/240100-680000	Planmäßige Abschreibung	2226			1.000,00	1.000,00				
1/240100-700008	Miete - Einrichtung (Vösendorfer Kommunal GmbH)	2223	3223	24						
1/240100-700009	Miete (Vösendorfer Kommunal GmbH)	2223	3223	24	220.300,00	220.300,00		220.300,00	220.300,00	
1/240100-711000	Geb. für die Ben. von Gemeinde-Einrichtungen u. -Anlag. gem. FAG	2225	3225	24	9.800,00	9.800,00		9.800,00	9.800,00	
1/240100-728001	interne Weiterverrechnung (EDV- u. Lohnkosten)	2225	3225	24	117.400,00	117.400,00		117.400,00	117.400,00	
1/240100-728100	Entgelte für sonstige Leistungen (Ferienbetreuung, ...)	2225	3225	24						
1/240100-729000	Sonstige Ausgaben	2225	3225	24						
1/240100-768000	Förderungen "Härtefälle"	2234	3234	27						
SU 22 / 32	**Summe Aufwendungen / Auszahlungen operative Gebarung**				**862.600,00**	**859.100,00**	**3.500,00**	**858.500,00**	**855.000,00**	**3.500,00**
SA 0 / SA 1	**(0) Nettoergebnis (21 - 22) / (1) Geldfluss operative Gebarung (31 – 32)**				**-717.800,00**	**-720.100,00**	**2.300,00**	**-732.300,00**	**-734.600,00**	**2.300,00**
SU 23	**Summe Haushaltsrücklagen**				**0,00**	**0,00**	**0,00**	**0,00**	**0,00**	**0,00**
SA00	**Nettoergebnis nach Zuw./Entn. Haushaltsrücklagen (Saldo 0 +/- SU23)**				**-717.800,00**	**-720.100,00**	**2.300,00**			
Investive Gebarung										
SU 33	**Summe Einzahlungen investive Gebarung**							**0,00**	**0,00**	**0,00**
1/240100-042000	Betriebsausstattung		3415	2 41				1.000,00	1.000,00	
SU 34	**Summe Auszahlungen investive Gebarung**							**1.000,00**	**1.000,00**	**0,00**
SA2	**Saldo (2) Geldfluss aus der Investiven Gebarung (33 – 34)**							**-1.000,00**	**-1.000,00**	**0,00**
SA3	**Saldo (3) Nettofinanzierungssaldo (Saldo 1 + Saldo 2)**							**-733.300,00**	**-735.600,00**	**2.300,00**
Finanzierungstätigkeit										
SU 35	**Summe Einzahlungen aus der Finanzierungstätigkeit**							**0,00**	**0,00**	**0,00**

		MVAG EH	MVAG FH	VC QU	Ergebnisvoranschlag VA 2022 inkl. NVA	Ergebnisvoranschlag VA 2022	Ergebnisvoranschlag 1. NVA	Finanzierungsvoranschlag VA 2022 inkl. NVA	Finanzierungsvoranschlag VA 2022	Finanzierungsvoranschlag 1. NVA
SU 36	**Summe Auszahlungen aus der Finanzierungstätigkeit**							**0,00**	**0,00**	**0,00**
SA4	**Saldo (4) Geldfluss aus der Finanzierungstätigkeit (35 – 36)**							**0,00**	**0,00**	**0,00**
SA5	**Saldo (5) Geldfluss aus der voranschlagswirksamen Gebarung (Saldo 3 + Saldo 4)**							**-733.300,00**	**-735.600,00**	**2.300,00**
240200	**Kindergarten II - Mühlgasse**									
Operative Gebarung										
2/240200+808000	Einnahmen Mittagessen	2116	3116	16	52.200,00	52.200,00		52.200,00	52.200,00	
2/240200+810000	Elternbeiträge (Materialbeitrag + Nachmittagsbetreuung)	2114	3114	13	86.000,00	86.000,00		86.000,00	86.000,00	
2/240200+817000	Erträge aus der Auflösung von sonstigen Rückstellungen	2117			12.600,00	12.600,00				
2/240200+829100	Kostenersätze Versicherungen	2116	3116	18	600,00		600,00	600,00		600,00
2/240200+860000	Beihilfen (AMS, BH)	2121	3121	15	5.400,00	5.400,00		5.400,00	5.400,00	
2/240200+861000	Zinsenzuschuss Land NÖ	2121	3121	15	1.500,00	1.500,00		1.500,00	1.500,00	
2/240200+863001	Transfers von AUVA	2121	3121	15	14.200,00		14.200,00	14.200,00		14.200,00
SU 21 / 31	**Summe Erträge / Einzahlungen operative Gebarung**				**172.500,00**	**157.700,00**	**14.800,00**	**159.900,00**	**145.100,00**	**14.800,00**
1/240200-400000	Dienstkleidung	2221	3221	23	1.300,00	1.300,00		1.300,00	1.300,00	
1/240200-400001	Geringwertige Wirtschaftsgüter (GWG)	2221	3221	23	1.800,00	1.800,00		1.800,00	1.800,00	
1/240200-400003	Geringwertige Wirtschaftsgüter (Spielsachen)	2221	3221	23						
1/240200-430000	Verpflegung (Speisen + Getränke)	2221	3221	23	80.000,00	80.000,00		80.000,00	80.000,00	
1/240200-454000	Reinigungsmittel u. -zubehör inkl. WC-Papier, Einweghandtücher,.	2221	3221	23						
1/240200-456000	Büromaterial	2221	3221	23						
1/240200-459000	Spiel- und Fördermaterial	2221	3221	23	21.000,00	21.000,00		21.000,00	21.000,00	
1/240200-459100	Verbrauchsgüter, diverses	2221	3221	23						
1/240200-510000	Vertragsbedienstete der Verwaltung	2211	3211	20						
1/240200-511000	Vertragsbedienstete in handwerklicher Verwendung	2211	3211	20	301.300,00	301.300,00		301.300,00	301.300,00	
1/240200-566000	Dienstjubiläen u. Abfertigungen	2212	3212	20	10.700,00	10.700,00		10.700,00	10.700,00	
1/240200-580000	DB Finanzamt	2212	3212	20	11.000,00	11.000,00		11.000,00	11.000,00	
1/240200-582000	DGB Sozialversicherung	2212	3212	20	67.800,00	67.800,00		67.800,00	67.800,00	
1/240200-591000	Dotierung von Rückstellungen für Abfertigungen	2214			1.700,00	1.700,00				
1/240200-592000	Dotierung von Rückstellungen für Jubiläumszuwendungen	2214			2.800,00	2.800,00				
1/240200-600000	Strom	2222	3222	24	10.000,00	8.000,00	2.000,00	10.000,00	8.000,00	2.000,00
1/240200-600100	Gas	2222	3222	24	9.200,00	7.300,00	1.900,00	9.200,00	7.300,00	1.900,00
1/240200-600200	Wasser	2222	3222	24	3.500,00	3.500,00		3.500,00	3.500,00	
1/240200-614100	Reinigung Fremdfirma	2224	3224	24						

		MVAG		VC QU	Ergebnisvoranschlag			Finanzierungsvoranschlag		
		EH	FH		VA 2022 inkl. NVA	VA 2022	1. NVA	VA 2022 inkl. NVA	VA 2022	1. NVA
1/240200-618000	Instandhaltung Einrichtung	2224	3224	24						
1/240200-631000	Telekommunikationsdienste	2222	3222	24	900,00	900,00		900,00	900,00	
1/240200-670000	Versicherungen	2222	3222	24	5.600,00	5.600,00		5.600,00	5.600,00	
1/240200-680000	Planmäßige Abschreibung	2226			3.800,00	3.800,00				
1/240200-700002	Bestandentgelt ASFINAG (ab 2020)	2223	3223	24	2.200,00	2.200,00		2.200,00	2.200,00	
1/240200-700009	Miete (Vösendorfer Kommunal GmbH)	2223	3223	24	63.900,00	63.900,00		63.900,00	63.900,00	
1/240200-711000	Geb. für die Ben. von Gemeinde-Einrichtungen u. -Anlag. gem. FAG	2225	3225	24	13.000,00	13.000,00		13.000,00	13.000,00	
1/240200-728001	interne Weiterverrechnung (EDV- u. Lohnkosten)	2225	3225	24	117.400,00	117.400,00		117.400,00	117.400,00	
1/240200-728100	Entgelte für sonstige Leistungen (Englisch, Leihpersonal, Ferienbetreuung)	2225	3225	24						
1/240200-729000	Sonstige Ausgaben	2225	3225	24						
1/240200-768000	Förderungen "Härtefälle"	2234	3234	27						
SU 22 / 32	**Summe Aufwendungen / Auszahlungen operative Gebarung**				**728.900,00**	**725.000,00**	**3.900,00**	**720.600,00**	**716.700,00**	**3.900,00**
SA 0 / SA 1	**(0) Nettoergebnis (21 - 22) / (1) Geldfluss operative Gebarung (31 – 32)**				**-556.400,00**	**-567.300,00**	**10.900,00**	**-560.700,00**	**-571.600,00**	**10.900,00**
SU 23	**Summe Haushaltsrücklagen**				**0,00**	**0,00**	**0,00**	**0,00**	**0,00**	**0,00**
SA00	**Nettoergebnis nach Zuw./Entn. Haushaltsrücklagen (Saldo 0 +/- SU23)**				**-556.400,00**	**-567.300,00**	**10.900,00**			
Investive Gebarung										
SU 33	**Summe Einzahlungen investive Gebarung**							**0,00**	**0,00**	**0,00**
1/240200-042000	Betriebsausstattung		3415	2 41				11.000,00	1.000,00	10.000,00
SU 34	**Summe Auszahlungen investive Gebarung**							**11.000,00**	**1.000,00**	**10.000,00**
SA2	**Saldo (2) Geldfluss aus der Investiven Gebarung (33 – 34)**							**-11.000,00**	**-1.000,00**	**-10.000,00**
SA3	**Saldo (3) Nettofinanzierungssaldo (Saldo 1 + Saldo 2)**							**-571.700,00**	**-572.600,00**	**900,00**
Finanzierungstätigkeit										
SU 35	**Summe Einzahlungen aus der Finanzierungstätigkeit**							**0,00**	**0,00**	**0,00**
SU 36	**Summe Auszahlungen aus der Finanzierungstätigkeit**							**0,00**	**0,00**	**0,00**
SA4	**Saldo (4) Geldfluss aus der Finanzierungstätigkeit (35 – 36)**							**0,00**	**0,00**	**0,00**
SA5	**Saldo (5) Geldfluss aus der voranschlagswirksamen Gebarung (Saldo 3 + Saldo 4)**							**-571.700,00**	**-572.600,00**	**900,00**
240300	**Kindergarten III - Badgasse**									
Operative Gebarung										
2/240300+808000	Einnahmen Mittagessen	2116	3116	16	16.500,00	16.500,00		16.500,00	16.500,00	
2/240300+810000	Elternbeiträge (Materialbeitrag + Nachmittagsbetreuung)	2114	3114	13	15.000,00	15.000,00		15.000,00	15.000,00	
2/240300+828000	Mieteinnahmen Turnsaal	2116	3116	18	500,00	500,00		500,00	500,00	
SU 21 / 31	**Summe Erträge / Einzahlungen operative Gebarung**				**32.000,00**	**32.000,00**	**0,00**	**32.000,00**	**32.000,00**	**0,00**
1/240300-400000	Dienstkleidung	2221	3221	23	500,00	500,00		500,00	500,00	
1/240300-400001	Geringwertige Wirtschaftsgüter (GWG)	2221	3221	23	700,00	700,00		700,00	700,00	

		MVAG		VC QU	Ergebnisvoranschlag			Finanzierungsvoranschlag		
		EH	FH		VA 2022 inkl. NVA	VA 2022	1. NVA	VA 2022 inkl. NVA	VA 2022	1. NVA
1/240300-400003	Geringwertige Wirtschaftsgüter (Spielsachen)	2221	3221	23						
1/240300-430000	Verpflegung (Speisen + Getränke)	2221	3221	23	20.000,00	20.000,00		20.000,00	20.000,00	
1/240300-454000	Reinigungsmittel u. -zubehör inkl. WC-Papier, Einweghandtücher,.	2221	3221	23						
1/240300-456000	Büromaterial	2221	3221	23						
1/240300-459000	Spiel- und Fördermaterial	2221	3221	23	7.000,00	7.000,00		7.000,00	7.000,00	
1/240300-459100	Verbrauchsgüter, diverses	2221	3221	23						
1/240300-511000	Vertragsbedienstete in handwerklicher Verwendung	2211	3211	20	121.800,00	121.800,00		121.800,00	121.800,00	
1/240300-580000	DB Finanzamt	2212	3212	20	3.600,00	3.600,00		3.600,00	3.600,00	
1/240300-582000	DGB Sozialversicherung	2212	3212	20	26.400,00	26.400,00		26.400,00	26.400,00	
1/240300-592000	Dotierung von Rückstellungen für Jubiläumszuwendungen	2214			800,00	800,00				
1/240300-600100	Gas	2222	3222	24	1.900,00	1.500,00	400,00	1.900,00	1.500,00	400,00
1/240300-600200	Wasser	2222	3222	24	300,00	300,00		300,00	300,00	
1/240300-614100	Reinigung Fremdfirma	2224	3224	24						
1/240300-618000	Instandhaltung der Einrichtung	2224	3224	24						
1/240300-631000	Telekommunikationsdienste	2222	3222	24	300,00	300,00		300,00	300,00	
1/240300-670000	Versicherungen	2222	3222	24	900,00	900,00		900,00	900,00	
1/240300-680000	Planmäßige Abschreibung	2226			1.000,00	1.000,00				
1/240300-700008	Miete - Einrichtung (Vösendorfer Kommunal GmbH)	2223	3223	24						
1/240300-700009	Miete (Vösendorfer Kommunal GmbH)	2223	3223	24	27.400,00	27.500,00	-100,00	27.400,00	27.500,00	-100,00
1/240300-711000	Geb. für die Ben. von Gemeinde-Einrichtungen u. -Anlag. gem. FAG	2225	3225	24	5.200,00	5.200,00		5.200,00	5.200,00	
1/240300-728001	interne Weiterverrechnung (EDV- u. Lohnkosten)	2225	3225	24	39.200,00	39.200,00		39.200,00	39.200,00	
1/240300-728100	Entgelte für sonstige Leistungen	2225	3225	24						
1/240300-729000	Sonstige Ausgaben	2225	3225	24						
1/240300-768000	Förderungen "Härtefälle"	2234	3234	27						
SU 22 / 32	**Summe Aufwendungen / Auszahlungen operative Gebarung**				**257.000,00**	**256.700,00**	**300,00**	**255.200,00**	**254.900,00**	**300,00**
SA 0 / SA 1	**(0) Nettoergebnis (21 - 22) / (1) Geldfluss operative Gebarung (31 – 32)**				**-225.000,00**	**-224.700,00**	**-300,00**	**-223.200,00**	**-222.900,00**	**-300,00**
SU 23	**Summe Haushaltsrücklagen**				**0,00**	**0,00**	**0,00**	**0,00**	**0,00**	**0,00**
SA00	**Nettoergebnis nach Zuw./Entn. Haushaltsrücklagen (Saldo 0 +/- SU23)**				**-225.000,00**	**-224.700,00**	**-300,00**			
Investive Gebarung										
SU 33	**Summe Einzahlungen investive Gebarung**							**0,00**	**0,00**	**0,00**
1/240300-042000	Betriebsausstattung		3415	2 41				1.000,00	1.000,00	
SU 34	**Summe Auszahlungen investive Gebarung**							**1.000,00**	**1.000,00**	**0,00**
SA2	**Saldo (2) Geldfluss aus der Investiven Gebarung (33 – 34)**							**-1.000,00**	**-1.000,00**	**0,00**

		MVAG EH	MVAG FH	VC QU	Ergebnisvoranschlag VA 2022 inkl. NVA	Ergebnisvoranschlag VA 2022	Ergebnisvoranschlag 1. NVA	Finanzierungsvoranschlag VA 2022 inkl. NVA	Finanzierungsvoranschlag VA 2022	Finanzierungsvoranschlag 1. NVA
SA3	**Saldo (3) Nettofinanzierungssaldo (Saldo 1 + Saldo 2)**							**-224.200,00**	**-223.900,00**	**-300,00**
Finanzierungstätigkeit										
SU 35	**Summe Einzahlungen aus der Finanzierungstätigkeit**							**0,00**	**0,00**	**0,00**
SU 36	**Summe Auszahlungen aus der Finanzierungstätigkeit**							**0,00**	**0,00**	**0,00**
SA4	**Saldo (4) Geldfluss aus der Finanzierungstätigkeit (35 – 36)**							**0,00**	**0,00**	**0,00**
SA5	**Saldo (5) Geldfluss aus der voranschlagswirksamen Gebarung (Saldo 3 + Saldo 4)**							**-224.200,00**	**-223.900,00**	**-300,00**
240800	**Kleinkinder-Betreuungseinrichtung Krabbelstube Badgasse**									
Operative Gebarung										
2/240800+810000	Volkshilfe - Elternbeiträge	2114	3114	13	75.400,00	75.400,00		75.400,00	75.400,00	
2/240800+860000	AMS	2121	3121	15	4.200,00		4.200,00	4.200,00		4.200,00
2/240800+861000	Volkshilfe - Gruppenförderung Land NÖ	2121	3121	15	130.000,00	130.000,00		130.000,00	130.000,00	
SU 21 / 31	**Summe Erträge / Einzahlungen operative Gebarung**				**209.600,00**	**205.400,00**	**4.200,00**	**209.600,00**	**205.400,00**	**4.200,00**
1/240800-459000	Volkshilfe - Sachkosten	2221	3221	23	14.500,00	14.500,00		14.500,00	14.500,00	
1/240800-520000	Volkshilfe - Personalkosten	2211	3211	20						
1/240800-600000	Strom	2222	3222	24	6.700,00	5.300,00	1.400,00	6.700,00	5.300,00	1.400,00
1/240800-600100	Gas	2222	3222	24		2.000,00	-2.000,00		2.000,00	-2.000,00
1/240800-600200	Wasser	2222	3222	24	200,00	200,00		200,00	200,00	
1/240800-618000	Instandhaltung der Einrichtung	2224	3224	24	500,00	500,00		500,00	500,00	
1/240800-670000	Versicherungen	2222	3222	24						
1/240800-700009	Miete (Vösendorfer Kommunal GmbH)	2223	3223	24	30.300,00	31.000,00	-700,00	30.300,00	31.000,00	-700,00
1/240800-711000	Gebühren für die Benützung von Gemeindeeinrichtungen und Anlagen gemäß FAG	2225	3225	24	4.000,00	4.000,00		4.000,00	4.000,00	
1/240800-728000	Volkshilfe - Allgemeinkosten (pädagog. Grundlagen, Fachaufsicht, Organisation)	2225	3225	24	26.800,00	26.800,00		26.800,00	26.800,00	
1/240800-728100	Personalkostenersätze	2225	3225	24	165.500,00	165.500,00		165.500,00	165.500,00	
1/240800-759000	Gruppenförderung Gemeindeanteil	2233	3233	27	3.600,00	3.600,00		3.600,00	3.600,00	
SU 22 / 32	**Summe Aufwendungen / Auszahlungen operative Gebarung**				**252.100,00**	**253.400,00**	**-1.300,00**	**252.100,00**	**253.400,00**	**-1.300,00**
SA 0 / SA 1	**(0) Nettoergebnis (21 - 22) / (1) Geldfluss operative Gebarung (31 – 32)**				**-42.500,00**	**-48.000,00**	**5.500,00**	**-42.500,00**	**-48.000,00**	**5.500,00**
SU 23	**Summe Haushaltsrücklagen**				**0,00**	**0,00**	**0,00**	**0,00**	**0,00**	**0,00**
SA00	**Nettoergebnis nach Zuw./Entn. Haushaltsrücklagen (Saldo 0 +/- SU23)**				**-42.500,00**	**-48.000,00**	**5.500,00**			
Investive Gebarung										
SU 33	**Summe Einzahlungen investive Gebarung**							**0,00**	**0,00**	**0,00**
SU 34	**Summe Auszahlungen investive Gebarung**							**0,00**	**0,00**	**0,00**
SA2	**Saldo (2) Geldfluss aus der Investiven Gebarung (33 – 34)**							**0,00**	**0,00**	**0,00**
SA3	**Saldo (3) Nettofinanzierungssaldo (Saldo 1 + Saldo 2)**							**-42.500,00**	**-48.000,00**	**5.500,00**
Finanzierungstätigkeit										
SU 35	**Summe Einzahlungen aus der Finanzierungstätigkeit**							**0,00**	**0,00**	**0,00**

		MVAG EH	MVAG FH	VC QU	Ergebnisvoranschlag VA 2022 inkl. NVA	Ergebnisvoranschlag VA 2022	Ergebnisvoranschlag 1. NVA	Finanzierungsvoranschlag VA 2022 inkl. NVA	Finanzierungsvoranschlag VA 2022	Finanzierungsvoranschlag 1. NVA
SU 36	**Summe Auszahlungen aus der Finanzierungstätigkeit**							**0,00**	**0,00**	**0,00**
SA4	**Saldo (4) Geldfluss aus der Finanzierungstätigkeit (35 – 36)**							**0,00**	**0,00**	**0,00**
SA5	**Saldo (5) Geldfluss aus der voranschlagswirksamen Gebarung (Saldo 3 + Saldo 4)**							**-42.500,00**	**-48.000,00**	**5.500,00**
240900	**Kleinkinder-Betreuungseinrichtung Krabbelstube Mühlgasse**									
Operative Gebarung										
2/240900+810000	Volkshilfe - Elternbeiträge	2114	3114	13	98.800,00	98.400,00	400,00	98.800,00	98.400,00	400,00
2/240900+860000	AMS (ATZ)	2121	3121	15	6.100,00		6.100,00	6.100,00		6.100,00
2/240900+861000	Volkshilfe - Gruppenförderung Land NÖ	2121	3121	15	51.500,00	50.700,00	800,00	51.500,00	50.700,00	800,00
2/240900+862000	Transfers von Gemeinden, Gemeindeverbände (ohne marktbestimmte Tätigkeit) und Gemeindefonds	2121	3121	15	20.300,00	20.300,00		20.300,00	20.300,00	
SU 21 / 31	**Summe Erträge / Einzahlungen operative Gebarung**				**176.700,00**	**169.400,00**	**7.300,00**	**176.700,00**	**169.400,00**	**7.300,00**
1/240900-459000	Volkshilfe - Sachkosten	2221	3221	23	20.900,00	20.900,00		20.900,00	20.900,00	
1/240900-459100	Verbrauchsgüter, diverses	2221	3221	23						
1/240900-520000	Volkshilfe - Personalkosten	2211	3211	20						
1/240900-600000	Strom	2222	3222	24	2.500,00	2.000,00	500,00	2.500,00	2.000,00	500,00
1/240900-600100	Gas	2222	3222	24	2.200,00	1.700,00	500,00	2.200,00	1.700,00	500,00
1/240900-600200	Wasser	2222	3222	24	500,00	500,00		500,00	500,00	
1/240900-614100	Reinigung Fremdfirma	2224	3224	24	100,00	100,00		100,00	100,00	
1/240900-618000	Instandhaltung der Einrichtung	2224	3224	24	200,00	200,00		200,00	200,00	
1/240900-670000	Versicherungen	2222	3222	24						
1/240900-680000	Planmäßige Abschreibung	2226			300,00	300,00				
1/240900-700009	Miete (Vösendorfer Kommunal GmbH)	2223	3223	24	15.400,00	16.500,00	-1.100,00	15.400,00	16.500,00	-1.100,00
1/240900-711000	Geb. für die Ben. von Gemeinde-Einrichtungen u. -Anlag. gem. FAG	2225	3225	24	2.200,00	2.200,00		2.200,00	2.200,00	
1/240900-728000	Volkshilfe - Allgemeinkosten (pädagog. Grundlagen, Fachaufsicht, Organisation)	2225	3225	24	25.900,00	25.900,00		25.900,00	25.900,00	
1/240900-728100	Personalkosten	2225	3225	24	158.400,00	158.400,00		158.400,00	158.400,00	
1/240900-759000	Gruppenförderung Gemeindeanteil (vorm. Zuschüsse an Betreiber)	2233	3233	27	35.800,00	35.800,00		35.800,00	35.800,00	
SU 22 / 32	**Summe Aufwendungen / Auszahlungen operative Gebarung**				**264.400,00**	**264.500,00**	**-100,00**	**264.100,00**	**264.200,00**	**-100,00**
SA 0 / SA 1	**(0) Nettoergebnis (21 - 22) / (1) Geldfluss operative Gebarung (31 – 32)**				**-87.700,00**	**-95.100,00**	**7.400,00**	**-87.400,00**	**-94.800,00**	**7.400,00**
SU 23	**Summe Haushaltsrücklagen**				**0,00**	**0,00**	**0,00**	**0,00**	**0,00**	**0,00**
SA00	**Nettoergebnis nach Zuw./Entn. Haushaltsrücklagen (Saldo 0 +/- SU23)**				**-87.700,00**	**-95.100,00**	**7.400,00**			
Investive Gebarung										
SU 33	**Summe Einzahlungen investive Gebarung**							**0,00**	**0,00**	**0,00**

		MVAG EH	MVAG FH	VC	QU	Ergebnisvoranschlag VA 2022 inkl. NVA	Ergebnisvoranschlag VA 2022	Ergebnisvoranschlag 1. NVA	Finanzierungsvoranschlag VA 2022 inkl. NVA	Finanzierungsvoranschlag VA 2022	Finanzierungsvoranschlag 1. NVA
1/240900-042000	Amts-, Betriebs- und Geschäftsausstattung		3415	2	41						
SU 34	**Summe Auszahlungen investive Gebarung**								**0,00**	**0,00**	**0,00**
SA2	**Saldo (2) Geldfluss aus der Investiven Gebarung (33 – 34)**								**0,00**	**0,00**	**0,00**
SA3	**Saldo (3) Nettofinanzierungssaldo (Saldo 1 + Saldo 2)**								**-87.400,00**	**-94.800,00**	**7.400,00**
Finanzierungstätigkeit											
SU 35	**Summe Einzahlungen aus der Finanzierungstätigkeit**								**0,00**	**0,00**	**0,00**
SU 36	**Summe Auszahlungen aus der Finanzierungstätigkeit**								**0,00**	**0,00**	**0,00**
SA4	**Saldo (4) Geldfluss aus der Finanzierungstätigkeit (35 – 36)**								**0,00**	**0,00**	**0,00**
SA5	**Saldo (5) Geldfluss aus der voranschlagswirksamen Gebarung (Saldo 3 + Saldo 4)**								**-87.400,00**	**-94.800,00**	**7.400,00**
249	**Sonstige Einrichtungen und Maßnahmen**										
249000	**Sonstige Einrichtungen und Maßnahmen (EKIZ)**										
Operative Gebarung											
SU 21 / 31	**Summe Erträge / Einzahlungen operative Gebarung**					**0,00**	**0,00**	**0,00**	**0,00**	**0,00**	**0,00**
1/249000-510000	Geldbezüge der Vertragsbediensteten der Verwaltung	2211	3211		20	24.400,00	24.400,00		24.400,00	24.400,00	
1/249000-580000	Dienstgeberbeiträge zum Ausgleichsfonds für Familienbeihilfen	2212	3212		20	1.000,00	1.000,00		1.000,00	1.000,00	
1/249000-582000	Sonstige Dienstgeberbeiträge zur sozialen Sicherheit	2212	3212		20	5.600,00	5.600,00		5.600,00	5.600,00	
1/249000-592000	Dotierung von Rückstellungen für Jubiläumszuwendungen	2214				300,00	300,00				
1/249000-728000	Entgelte für sonstige Leistungen (EKIZ)	2225	3225		24	12.000,00	12.000,00		12.000,00	12.000,00	
SU 22 / 32	**Summe Aufwendungen / Auszahlungen operative Gebarung**					**43.300,00**	**43.300,00**	**0,00**	**43.000,00**	**43.000,00**	**0,00**
SA 0 / SA 1	**(0) Nettoergebnis (21 - 22) / (1) Geldfluss operative Gebarung (31 – 32)**					**-43.300,00**	**-43.300,00**	**0,00**	**-43.000,00**	**-43.000,00**	**0,00**
SU 23	**Summe Haushaltsrücklagen**					**0,00**	**0,00**	**0,00**	**0,00**	**0,00**	**0,00**
SA00	**Nettoergebnis nach Zuw./Entn. Haushaltsrücklagen (Saldo 0 +/- SU23)**					**-43.300,00**	**-43.300,00**	**0,00**			
Investive Gebarung											
SU 33	**Summe Einzahlungen investive Gebarung**								**0,00**	**0,00**	**0,00**
SU 34	**Summe Auszahlungen investive Gebarung**								**0,00**	**0,00**	**0,00**
SA2	**Saldo (2) Geldfluss aus der Investiven Gebarung (33 – 34)**								**0,00**	**0,00**	**0,00**
SA3	**Saldo (3) Nettofinanzierungssaldo (Saldo 1 + Saldo 2)**								**-43.000,00**	**-43.000,00**	**0,00**
Finanzierungstätigkeit											
SU 35	**Summe Einzahlungen aus der Finanzierungstätigkeit**								**0,00**	**0,00**	**0,00**
SU 36	**Summe Auszahlungen aus der Finanzierungstätigkeit**								**0,00**	**0,00**	**0,00**
SA4	**Saldo (4) Geldfluss aus der Finanzierungstätigkeit (35 – 36)**								**0,00**	**0,00**	**0,00**
SA5	**Saldo (5) Geldfluss aus der voranschlagswirksamen Gebarung (Saldo 3 + Saldo 4)**								**-43.000,00**	**-43.000,00**	**0,00**

		MVAG EH	MVAG FH	VC QU	Ergebnisvoranschlag VA 2022 inkl. NVA	Ergebnisvoranschlag VA 2022	Ergebnisvoranschlag 1. NVA	Finanzierungsvoranschlag VA 2022 inkl. NVA	Finanzierungsvoranschlag VA 2022	Finanzierungsvoranschlag 1. NVA
25	**Außerschulische Jugenderziehung**									
250	**Schülerhorte**									
250000	**Schülerhorte**									
Operative Gebarung										
2/250000+808000	Einnahmen Mittagessen	2116	3116	16	99.500,00	99.500,00		99.500,00	99.500,00	
2/250000+810000	Elternbeiträge	2114	3114	13	151.000,00	151.000,00		151.000,00	151.000,00	
2/250000+816100	Kostenersatz Land NÖ	2114	3114	13	60.000,00	60.000,00		60.000,00	60.000,00	
2/250000+817000	Erträge aus der Auflösung von sonstigen Rückstellungen	2117			29.900,00	29.900,00				
2/250000+861000	Zinsenzuschuss Land NÖ	2121	3121	15						
2/250000+863001	Transfers von AUVA	2121	3121	15	500,00		500,00	500,00		500,00
SU 21 / 31	**Summe Erträge / Einzahlungen operative Gebarung**				**340.900,00**	**340.400,00**	**500,00**	**311.000,00**	**310.500,00**	**500,00**
1/250000-400000	Dienstkleidung	2221	3221	23	2.000,00	2.000,00		2.000,00	2.000,00	
1/250000-400001	Geringwertige Wirtschaftsgüter des Anlagevermögens	2221	3221	23	3.000,00	3.000,00		3.000,00	3.000,00	
1/250000-400003	Geringwertige Wirtschaftsgüter (Spielsachen)	2221	3221	23						
1/250000-430000	Verpflegung (Speisen + Getränke)	2221	3221	23	148.000,00	148.000,00		148.000,00	148.000,00	
1/250000-454000	Reinigungsmittel u. -zubehör inkl. WC-Papier, Einweghandtücher,.	2221	3221	23	6.000,00	6.000,00		6.000,00	6.000,00	
1/250000-456000	Büromaterial	2221	3221	23	500,00	500,00		500,00	500,00	
1/250000-459000	Beschäftigungsmaterial	2221	3221	23	12.000,00	12.000,00		12.000,00	12.000,00	
1/250000-459100	Verbrauchsgüter, diverses	2221	3221	23	800,00	800,00		800,00	800,00	
1/250000-510000	Vertragsbedienstete der Verwaltung	2211	3211	20	490.500,00	490.500,00		490.500,00	490.500,00	
1/250000-511000	Vertragsbedienstete in handwerklicher Verwendung	2211	3211	20	269.000,00	269.000,00		269.000,00	269.000,00	
1/250000-522000	Bezüge Angest. nicht ganzj. Besch.	2211	3211	20	2.500,00	2.500,00		2.500,00	2.500,00	
1/250000-565000	Mehrleistungsvergütung	2211	3211	20						
1/250000-566000	Dienstjubiläen u. Abfertigungen	2212	3212	20	6.200,00	6.200,00		6.200,00	6.200,00	
1/250000-580000	DB Finanzamt	2212	3212	20	30.100,00	30.100,00		30.100,00	30.100,00	
1/250000-582000	DGB Sozialversicherung	2212	3212	20	164.200,00	164.200,00		164.200,00	164.200,00	
1/250000-591000	Dotierung von Rückstellungen für Abfertigungen	2214			9.900,00	9.900,00				
1/250000-592000	Dotierung von Rückstellungen für Jubiläumszuwendungen	2214			15.100,00	15.100,00				
1/250000-600000	Strom	2222	3222	24	12.300,00	9.800,00	2.500,00	12.300,00	9.800,00	2.500,00
1/250000-600100	Gas	2222	3222	24	20.500,00	16.400,00	4.100,00	20.500,00	16.400,00	4.100,00
1/250000-600200	Wasser	2222	3222	24	2.000,00	2.000,00		2.000,00	2.000,00	
1/250000-614000	Instandhaltung Gebäude+Außenanlage	2224	3224	24	30.000,00	30.000,00		30.000,00	30.000,00	

		MVAG		VC QU	Ergebnisvoranschlag			Finanzierungsvoranschlag		
		EH	FH		VA 2022 inkl. NVA	VA 2022	1. NVA	VA 2022 inkl. NVA	VA 2022	1. NVA
1/250000-614100	Reinigung Fremdfirma	2224	3224	24	5.000,00	5.000,00		5.000,00	5.000,00	
1/250000-619000	Instandhaltung Einrichtung	2224	3224	24	2.000,00	2.000,00		2.000,00	2.000,00	
1/250000-631000	Telekommunikationsdienste	2222	3222	24	300,00	300,00		300,00	300,00	
1/250000-670000	Versicherungen	2222	3222	24	4.800,00	4.800,00		4.800,00	4.800,00	
1/250000-680000	Planmäßige Abschreibung	2226			5.800,00	5.800,00				
1/250000-705000	Miete bzw. Baurechtszins	2223	3223	24	37.000,00	37.000,00		37.000,00	37.000,00	
1/250000-711000	Geb. für die Ben. von Gemeinde-Einrichtungen u. -Anlag. gem. FAG	2225	3225	24	13.200,00	13.200,00		13.200,00	13.200,00	
1/250000-724000	Reisegebühren	2225	3225	24	600,00	600,00		600,00	600,00	
1/250000-728001	interne Weiterverrechnung (EDV- u. Lohnkosten)	2225	3225	24	117.400,00	117.400,00		117.400,00	117.400,00	
1/250000-728100	Entgelte für sonstige Leistungen	2225	3225	24	500,00	500,00		500,00	500,00	
1/250000-728200	EDV-Software: Wartung und Lizenzen	2225	3225	24	700,00	700,00		700,00	700,00	
1/250000-729000	Sonstige Ausgaben	2225	3225	24						
SU 22 / 32	**Summe Aufwendungen / Auszahlungen operative Gebarung**				**1.411.900,00**	**1.405.300,00**	**6.600,00**	**1.381.100,00**	**1.374.500,00**	**6.600,00**
SA 0 / SA 1	**(0) Nettoergebnis (21 - 22) / (1) Geldfluss operative Gebarung (31 – 32)**				**-1.071.000,00**	**-1.064.900,00**	**-6.100,00**	**-1.070.100,00**	**-1.064.000,00**	**-6.100,00**
SU 23	**Summe Haushaltsrücklagen**				**0,00**	**0,00**	**0,00**	**0,00**	**0,00**	**0,00**
SA00	**Nettoergebnis nach Zuw./Entn. Haushaltsrücklagen (Saldo 0 +/- SU23)**				**-1.071.000,00**	**-1.064.900,00**	**-6.100,00**			
Investive Gebarung										
SU 33	**Summe Einzahlungen investive Gebarung**							**0,00**	**0,00**	**0,00**
1/250000-042000	Einrichtung		3415	2 41				5.700,00	5.700,00	
SU 34	**Summe Auszahlungen investive Gebarung**							**5.700,00**	**5.700,00**	**0,00**
SA2	**Saldo (2) Geldfluss aus der Investiven Gebarung (33 – 34)**							**-5.700,00**	**-5.700,00**	**0,00**
SA3	**Saldo (3) Nettofinanzierungssaldo (Saldo 1 + Saldo 2)**							**-1.075.800,00**	**-1.069.700,00**	**-6.100,00**
Finanzierungstätigkeit										
SU 35	**Summe Einzahlungen aus der Finanzierungstätigkeit**							**0,00**	**0,00**	**0,00**
SU 36	**Summe Auszahlungen aus der Finanzierungstätigkeit**							**0,00**	**0,00**	**0,00**
SA4	**Saldo (4) Geldfluss aus der Finanzierungstätigkeit (35 – 36)**							**0,00**	**0,00**	**0,00**
SA5	**Saldo (5) Geldfluss aus der voranschlagswirksamen Gebarung (Saldo 3 + Saldo 4)**							**-1.075.800,00**	**-1.069.700,00**	**-6.100,00**
250020	**Hort**									
Operative Gebarung										
6/250020+829960	Sonstige Einnahme - Übernahme 2019	2116	3116	18						
SU 21 / 31	**Summe Erträge / Einzahlungen operative Gebarung**				**0,00**	**0,00**	**0,00**	**0,00**	**0,00**	**0,00**
5/250020-729960	Sonstige Ausgabe - Übernahme 2019	2225	3225	24						
SU 22 / 32	**Summe Aufwendungen / Auszahlungen operative Gebarung**				**0,00**	**0,00**	**0,00**	**0,00**	**0,00**	**0,00**
SA 0 / SA 1	**(0) Nettoergebnis (21 - 22) / (1) Geldfluss operative Gebarung (31 – 32)**				**0,00**	**0,00**	**0,00**	**0,00**	**0,00**	**0,00**
SU 23	**Summe Haushaltsrücklagen**				**0,00**	**0,00**	**0,00**	**0,00**	**0,00**	**0,00**
SA00	**Nettoergebnis nach Zuw./Entn. Haushaltsrücklagen (Saldo 0 +/- SU23)**				**0,00**	**0,00**	**0,00**			

		MVAG EH	MVAG FH	VC QU	Ergebnisvoranschlag VA 2022 inkl. NVA	Ergebnisvoranschlag VA 2022	Ergebnisvoranschlag 1. NVA	Finanzierungsvoranschlag VA 2022 inkl. NVA	Finanzierungsvoranschlag VA 2022	Finanzierungsvoranschlag 1. NVA
Investive Gebarung										
SU 33	**Summe Einzahlungen investive Gebarung**							**0,00**	**0,00**	**0,00**
SU 34	**Summe Auszahlungen investive Gebarung**							**0,00**	**0,00**	**0,00**
SA2	**Saldo (2) Geldfluss aus der Investiven Gebarung (33 – 34)**							**0,00**	**0,00**	**0,00**
SA3	**Saldo (3) Nettofinanzierungssaldo (Saldo 1 + Saldo 2)**							**0,00**	**0,00**	**0,00**
Finanzierungstätigkeit										
SU 35	**Summe Einzahlungen aus der Finanzierungstätigkeit**							**0,00**	**0,00**	**0,00**
SU 36	**Summe Auszahlungen aus der Finanzierungstätigkeit**							**0,00**	**0,00**	**0,00**
SA4	**Saldo (4) Geldfluss aus der Finanzierungstätigkeit (35 – 36)**							**0,00**	**0,00**	**0,00**
SA5	**Saldo (5) Geldfluss aus der voranschlagswirksamen Gebarung (Saldo 3 + Saldo 4)**							**0,00**	**0,00**	**0,00**
250200	**SCHÜLERHORT**									
Operative Gebarung										
SU 21 / 31	**Summe Erträge / Einzahlungen operative Gebarung**				**0,00**	**0,00**	**0,00**	**0,00**	**0,00**	**0,00**
5/250200-729910	Rückführung an den ordentlichen Haushalt - IST-Überschuss 2019	2225	3225	1 24						
SU 22 / 32	**Summe Aufwendungen / Auszahlungen operative Gebarung**				**0,00**	**0,00**	**0,00**	**0,00**	**0,00**	**0,00**
SA 0 / SA 1	**(0) Nettoergebnis (21 - 22) / (1) Geldfluss operative Gebarung (31 – 32)**				**0,00**	**0,00**	**0,00**	**0,00**	**0,00**	**0,00**
SU 23	**Summe Haushaltsrücklagen**				**0,00**	**0,00**	**0,00**	**0,00**	**0,00**	**0,00**
SA00	**Nettoergebnis nach Zuw./Entn. Haushaltsrücklagen (Saldo 0 +/- SU23)**				**0,00**	**0,00**	**0,00**			
Investive Gebarung										
SU 33	**Summe Einzahlungen investive Gebarung**							**0,00**	**0,00**	**0,00**
SU 34	**Summe Auszahlungen investive Gebarung**							**0,00**	**0,00**	**0,00**
SA2	**Saldo (2) Geldfluss aus der Investiven Gebarung (33 – 34)**							**0,00**	**0,00**	**0,00**
SA3	**Saldo (3) Nettofinanzierungssaldo (Saldo 1 + Saldo 2)**							**0,00**	**0,00**	**0,00**
Finanzierungstätigkeit										
SU 35	**Summe Einzahlungen aus der Finanzierungstätigkeit**							**0,00**	**0,00**	**0,00**
SU 36	**Summe Auszahlungen aus der Finanzierungstätigkeit**							**0,00**	**0,00**	**0,00**
SA4	**Saldo (4) Geldfluss aus der Finanzierungstätigkeit (35 – 36)**							**0,00**	**0,00**	**0,00**
SA5	**Saldo (5) Geldfluss aus der voranschlagswirksamen Gebarung (Saldo 3 + Saldo 4)**							**0,00**	**0,00**	**0,00**
259	**Sonstige Einrichtungen und Maßnahmen**									
259000	**Jugendförderungen**									
Operative Gebarung										
SU 21 / 31	**Summe Erträge / Einzahlungen operative Gebarung**				**0,00**	**0,00**	**0,00**	**0,00**	**0,00**	**0,00**
1/259000-459000	Sonstige Verbrauchsgüter	2221	3221	23	300,00	300,00		300,00	300,00	
1/259000-510000	Vertragsbedienstete der Verwaltung	2211	3211	20						

		MVAG EH	MVAG FH	VC QU	Ergebnisvoranschlag VA 2022 inkl. NVA	Ergebnisvoranschlag VA 2022	Ergebnisvoranschlag 1. NVA	Finanzierungsvoranschlag VA 2022 inkl. NVA	Finanzierungsvoranschlag VA 2022	Finanzierungsvoranschlag 1. NVA
1/259000-511000	Geldbezüge der Vertragsbediensteten in handwerklicher Verwendung	2211	3211	20						
1/259000-580000	DB Finanzamt	2212	3212	20						
1/259000-582000	DGB Sozialversicherung	2212	3212	20						
1/259000-670000	Versicherungen	2222	3222	24	400,00	400,00		400,00	400,00	
1/259000-711000	Geb. für die Ben. von Gemeinde-Einrichtungen u. -Anlag. gem. FAG	2225	3225	24	1.500,00	1.500,00		1.500,00	1.500,00	
1/259000-728000	Entgelte für sonstige Leistungen	2225	3225	24						
1/259000-757000	Subventionen zur Jugendförderung (ohne Ferienspiel)	2234	3234	27	65.000,00	65.000,00		65.000,00	65.000,00	
1/259000-757100	Anschaffungen Jugendtreff (inkl. Instandh. Container)	2234	3234	27	500,00	500,00		500,00	500,00	
SU 22 / 32	**Summe Aufwendungen / Auszahlungen operative Gebarung**				**67.700,00**	**67.700,00**	**0,00**	**67.700,00**	**67.700,00**	**0,00**
SA 0 / SA 1	**(0) Nettoergebnis (21 - 22) / (1) Geldfluss operative Gebarung (31 – 32)**				**-67.700,00**	**-67.700,00**	**0,00**	**-67.700,00**	**-67.700,00**	**0,00**
SU 23	**Summe Haushaltsrücklagen**				**0,00**	**0,00**	**0,00**	**0,00**	**0,00**	**0,00**
SA00	**Nettoergebnis nach Zuw./Entn. Haushaltsrücklagen (Saldo 0 +/- SU23)**				**-67.700,00**	**-67.700,00**	**0,00**			
Investive Gebarung										
SU 33	**Summe Einzahlungen investive Gebarung**							**0,00**	**0,00**	**0,00**
SU 34	**Summe Auszahlungen investive Gebarung**							**0,00**	**0,00**	**0,00**
SA2	**Saldo (2) Geldfluss aus der Investiven Gebarung (33 – 34)**							**0,00**	**0,00**	**0,00**
SA3	**Saldo (3) Nettofinanzierungssaldo (Saldo 1 + Saldo 2)**							**-67.700,00**	**-67.700,00**	**0,00**
Finanzierungstätigkeit										
SU 35	**Summe Einzahlungen aus der Finanzierungstätigkeit**							**0,00**	**0,00**	**0,00**
SU 36	**Summe Auszahlungen aus der Finanzierungstätigkeit**							**0,00**	**0,00**	**0,00**
SA4	**Saldo (4) Geldfluss aus der Finanzierungstätigkeit (35 – 36)**							**0,00**	**0,00**	**0,00**
SA5	**Saldo (5) Geldfluss aus der voranschlagswirksamen Gebarung (Saldo 3 + Saldo 4)**							**-67.700,00**	**-67.700,00**	**0,00**
26	**Sport und außerschulische Leibeserziehung**									
262	**Sportplätze**									
262000	**Sportzentrum**									
Operative Gebarung										
2/262000+811000	Erlöse Vermietung Kantine	2115	3115	14						
2/262000+811100	Erlöse Platzvermietung Sendemast	2115	3115	14	4.800,00	4.800,00		4.800,00	4.800,00	
2/262000+811200	Vermietung Clubräume DART	2115	3115	14	1.000,00	1.000,00		1.000,00	1.000,00	
2/262000+817000	Erträge aus der Auflösung von sonstigen Rückstellungen	2117								
SU 21 / 31	**Summe Erträge / Einzahlungen operative Gebarung**				**5.800,00**	**5.800,00**	**0,00**	**5.800,00**	**5.800,00**	**0,00**
1/262000-400000	Dienstkleidung	2221	3221	23						

		MVAG		VC QU	Ergebnisvoranschlag			Finanzierungsvoranschlag		
		EH	FH		VA 2022 inkl. NVA	VA 2022	1. NVA	VA 2022 inkl. NVA	VA 2022	1. NVA
1/262000-400001	Geringwertige Wirtschaftsgüter des Anlagevermögens	2221	3221	23						
1/262000-452000	Treibstoff	2221	3221	23						
1/262000-454000	Reinigungsmittel u. -zubehör inkl. WC-Papier, Einweghandtücher,.	2221	3221	23						
1/262000-459000	Verbrauchsmaterial	2221	3221	23						
1/262000-511000	Vertragsbedienstete in handwerklicher Verwendung	2211	3211	20						
1/262000-565000	Mehrleistungsvergütungen	2211	3211	20						
1/262000-580000	DB Finanzamt	2212	3212	20						
1/262000-582000	DGB Sozialversicherung	2212	3212	20						
1/262000-592000	Dotierung von Rückstellungen für Jubiläumszuwendungen	2214								
1/262000-600000	Strom	2222	3222	24						
1/262000-600100	Gas	2222	3222	24						
1/262000-600200	Wasser	2222	3222	24						
1/262000-616000	Instandhaltung Maschinen	2224	3224	24						
1/262000-618000	Instandhaltung der Einrichtung	2224	3224	24						
1/262000-619000	Instandhaltung d. Flutlichtanlage	2224	3224	24						
1/262000-631000	Telekommunikationsdienste	2222	3222	24						
1/262000-670000	Versicherungen	2222	3222	24						
1/262000-680000	Planmäßige Abschreibung	2226			11.700,00	11.700,00				
1/262000-700009	Miete (Vösendorfer Kommunal GmbH)	2223	3223	24	15.600,00	40.000,00	-24.400,00	15.600,00	40.000,00	-24.400,00
1/262000-711000	Geb. für die Ben. von Gemeinde-Einrichtungen u. -Anlag. gem. FAG	2225	3225	24	18.800,00	18.800,00		18.800,00	18.800,00	
1/262000-729000	Sonstige Ausgaben	2225	3225	24	1.000,00	1.000,00		1.000,00	1.000,00	
SU 22 / 32	**Summe Aufwendungen / Auszahlungen operative Gebarung**				**47.100,00**	**71.500,00**	**-24.400,00**	**35.400,00**	**59.800,00**	**-24.400,00**
SA 0 / SA 1	**(0) Nettoergebnis (21 - 22) / (1) Geldfluss operative Gebarung (31 – 32)**				**-41.300,00**	**-65.700,00**	**24.400,00**	**-29.600,00**	**-54.000,00**	**24.400,00**
SU 23	**Summe Haushaltsrücklagen**				**0,00**	**0,00**	**0,00**	**0,00**	**0,00**	**0,00**
SA00	**Nettoergebnis nach Zuw./Entn. Haushaltsrücklagen (Saldo 0 +/- SU23)**				**-41.300,00**	**-65.700,00**	**24.400,00**			
Investive Gebarung										
SU 33	**Summe Einzahlungen investive Gebarung**							**0,00**	**0,00**	**0,00**
1/262000-042000	Betriebsausstattung, Einrichtung u. Werkzeug		3415	2 41						
SU 34	**Summe Auszahlungen investive Gebarung**							**0,00**	**0,00**	**0,00**
SA2	**Saldo (2) Geldfluss aus der Investiven Gebarung (33 – 34)**							**0,00**	**0,00**	**0,00**
SA3	**Saldo (3) Nettofinanzierungssaldo (Saldo 1 + Saldo 2)**							**-29.600,00**	**-54.000,00**	**24.400,00**
Finanzierungstätigkeit										
SU 35	**Summe Einzahlungen aus der Finanzierungstätigkeit**							**0,00**	**0,00**	**0,00**
SU 36	**Summe Auszahlungen aus der Finanzierungstätigkeit**							**0,00**	**0,00**	**0,00**

		MVAG EH	MVAG FH	VC	QU	Ergebnisvoranschlag VA 2022 inkl. NVA	Ergebnisvoranschlag VA 2022	Ergebnisvoranschlag 1. NVA	Finanzierungsvoranschlag VA 2022 inkl. NVA	Finanzierungsvoranschlag VA 2022	Finanzierungsvoranschlag 1. NVA
SA4	**Saldo (4) Geldfluss aus der Finanzierungstätigkeit (35 – 36)**								**0,00**	**0,00**	**0,00**
SA5	**Saldo (5) Geldfluss aus der voranschlagswirksamen Gebarung (Saldo 3 + Saldo 4)**								**-29.600,00**	**-54.000,00**	**24.400,00**
262001	**Sportzentrum**										
Operative Gebarung											
6/262001+861000	Transfers von Ländern, Landesfonds und Landeskammern	2121	3121	1	15						
6/262001+871000	Kapitaltransfers aus Gemeinde-Bedarfszuweisungsmittel und Sportstättenförderung	2121	3121	1	33						
SU 21 / 31	**Summe Erträge / Einzahlungen operative Gebarung**					**0,00**	**0,00**	**0,00**	**0,00**	**0,00**	**0,00**
5/262001-786000	Kapitaltransfers an Beteiligungen der Gemeinde (Vösendorfer Kommunal GmbH)	2232		1	44						
SU 22 / 32	**Summe Aufwendungen / Auszahlungen operative Gebarung**					**0,00**	**0,00**	**0,00**	**0,00**	**0,00**	**0,00**
SA 0 / SA 1	**(0) Nettoergebnis (21 - 22) / (1) Geldfluss operative Gebarung (31 – 32)**					**0,00**	**0,00**	**0,00**	**0,00**	**0,00**	**0,00**
SU 23	**Summe Haushaltsrücklagen**					**0,00**	**0,00**	**0,00**	**0,00**	**0,00**	**0,00**
SA00	**Nettoergebnis nach Zuw./Entn. Haushaltsrücklagen (Saldo 0 +/- SU23)**					**0,00**	**0,00**	**0,00**			
Investive Gebarung											
SU 33	**Summe Einzahlungen investive Gebarung**								**0,00**	**0,00**	**0,00**
5/262001-786000	Kapitaltransfers an Beteiligungen der Gemeinde (Vösendorfer Kommunal GmbH)		3432	1	44						
SU 34	**Summe Auszahlungen investive Gebarung**								**0,00**	**0,00**	**0,00**
SA2	**Saldo (2) Geldfluss aus der Investiven Gebarung (33 – 34)**								**0,00**	**0,00**	**0,00**
SA3	**Saldo (3) Nettofinanzierungssaldo (Saldo 1 + Saldo 2)**								**0,00**	**0,00**	**0,00**
Finanzierungstätigkeit											
SU 35	**Summe Einzahlungen aus der Finanzierungstätigkeit**								**0,00**	**0,00**	**0,00**
SU 36	**Summe Auszahlungen aus der Finanzierungstätigkeit**								**0,00**	**0,00**	**0,00**
SA4	**Saldo (4) Geldfluss aus der Finanzierungstätigkeit (35 – 36)**								**0,00**	**0,00**	**0,00**
SA5	**Saldo (5) Geldfluss aus der voranschlagswirksamen Gebarung (Saldo 3 + Saldo 4)**								**0,00**	**0,00**	**0,00**
265	**Tennisplätze und –hallen**										
265000	**Tennisplätze**										
Operative Gebarung											
2/265000+810100	Miete u. Flutlicht, Strom	2114	3114		13	3.200,00	3.200,00		3.200,00	3.200,00	
SU 21 / 31	**Summe Erträge / Einzahlungen operative Gebarung**					**3.200,00**	**3.200,00**	**0,00**	**3.200,00**	**3.200,00**	**0,00**
SU 22 / 32	**Summe Aufwendungen / Auszahlungen operative Gebarung**					**0,00**	**0,00**	**0,00**	**0,00**	**0,00**	**0,00**
SA 0 / SA 1	**(0) Nettoergebnis (21 - 22) / (1) Geldfluss operative Gebarung (31 – 32)**					**3.200,00**	**3.200,00**	**0,00**	**3.200,00**	**3.200,00**	**0,00**
SU 23	**Summe Haushaltsrücklagen**					**0,00**	**0,00**	**0,00**	**0,00**	**0,00**	**0,00**

		MVAG EH	MVAG FH	VC QU	Ergebnisvoranschlag VA 2022 inkl. NVA	Ergebnisvoranschlag VA 2022	Ergebnisvoranschlag 1. NVA	Finanzierungsvoranschlag VA 2022 inkl. NVA	Finanzierungsvoranschlag VA 2022	Finanzierungsvoranschlag 1. NVA
SA00	**Nettoergebnis nach Zuw./Entn. Haushaltsrücklagen (Saldo 0 +/- SU23)**				**3.200,00**	**3.200,00**	**0,00**			
Investive Gebarung										
SU 33	**Summe Einzahlungen investive Gebarung**							**0,00**	**0,00**	**0,00**
SU 34	**Summe Auszahlungen investive Gebarung**							**0,00**	**0,00**	**0,00**
SA2	**Saldo (2) Geldfluss aus der Investiven Gebarung (33 – 34)**							**0,00**	**0,00**	**0,00**
SA3	**Saldo (3) Nettofinanzierungssaldo (Saldo 1 + Saldo 2)**							**3.200,00**	**3.200,00**	**0,00**
Finanzierungstätigkeit										
SU 35	**Summe Einzahlungen aus der Finanzierungstätigkeit**							**0,00**	**0,00**	**0,00**
SU 36	**Summe Auszahlungen aus der Finanzierungstätigkeit**							**0,00**	**0,00**	**0,00**
SA4	**Saldo (4) Geldfluss aus der Finanzierungstätigkeit (35 – 36)**							**0,00**	**0,00**	**0,00**
SA5	**Saldo (5) Geldfluss aus der voranschlagswirksamen Gebarung (Saldo 3 + Saldo 4)**							**3.200,00**	**3.200,00**	**0,00**
269	**Sonstige Einrichtungen und Maßnahmen**									
269000	**Sonstige Einrichtungen und Maßnahmen**									
Operative Gebarung										
2/269000+811100	Erlöse Platzvermietung	2115	3115	14	1.000,00	1.000,00		1.000,00	1.000,00	
SU 21 / 31	**Summe Erträge / Einzahlungen operative Gebarung**				**1.000,00**	**1.000,00**	**0,00**	**1.000,00**	**1.000,00**	**0,00**
1/269000-670000	Versicherungen	2222	3222	24	600,00	600,00		600,00	600,00	
1/269000-729000	sonstige Ausgaben	2225	3225	24	12.000,00	12.000,00		12.000,00	12.000,00	
1/269000-757000	Subvention Vereine	2234	3234	27	85.000,00	55.000,00	30.000,00	85.000,00	55.000,00	30.000,00
SU 22 / 32	**Summe Aufwendungen / Auszahlungen operative Gebarung**				**97.600,00**	**67.600,00**	**30.000,00**	**97.600,00**	**67.600,00**	**30.000,00**
SA 0 / SA 1	**(0) Nettoergebnis (21 - 22) / (1) Geldfluss operative Gebarung (31 – 32)**				**-96.600,00**	**-66.600,00**	**-30.000,00**	**-96.600,00**	**-66.600,00**	**-30.000,00**
SU 23	**Summe Haushaltsrücklagen**				**0,00**	**0,00**	**0,00**	**0,00**	**0,00**	**0,00**
SA00	**Nettoergebnis nach Zuw./Entn. Haushaltsrücklagen (Saldo 0 +/- SU23)**				**-96.600,00**	**-66.600,00**	**-30.000,00**			
Investive Gebarung										
SU 33	**Summe Einzahlungen investive Gebarung**							**0,00**	**0,00**	**0,00**
SU 34	**Summe Auszahlungen investive Gebarung**							**0,00**	**0,00**	**0,00**
SA2	**Saldo (2) Geldfluss aus der Investiven Gebarung (33 – 34)**							**0,00**	**0,00**	**0,00**
SA3	**Saldo (3) Nettofinanzierungssaldo (Saldo 1 + Saldo 2)**							**-96.600,00**	**-66.600,00**	**-30.000,00**
Finanzierungstätigkeit										
SU 35	**Summe Einzahlungen aus der Finanzierungstätigkeit**							**0,00**	**0,00**	**0,00**
SU 36	**Summe Auszahlungen aus der Finanzierungstätigkeit**							**0,00**	**0,00**	**0,00**
SA4	**Saldo (4) Geldfluss aus der Finanzierungstätigkeit (35 – 36)**							**0,00**	**0,00**	**0,00**
SA5	**Saldo (5) Geldfluss aus der voranschlagswirksamen Gebarung (Saldo 3 + Saldo 4)**							**-96.600,00**	**-66.600,00**	**-30.000,00**

		MVAG EH	MVAG FH	VC QU	Ergebnisvoranschlag VA 2022 inkl. NVA	Ergebnisvoranschlag VA 2022	Ergebnisvoranschlag 1. NVA	Finanzierungsvoranschlag VA 2022 inkl. NVA	Finanzierungsvoranschlag VA 2022	Finanzierungsvoranschlag 1. NVA
28	**Forschung und Wissenschaft**									
282	**Studienbeihilfen**									
282000	**Studienbeihilfen**									
Operative Gebarung										
SU 21 / 31	**Summe Erträge / Einzahlungen operative Gebarung**				**0,00**	**0,00**	**0,00**	**0,00**	**0,00**	**0,00**
1/282000-768000	Studienbeihilfen für Studenten	2234	3234	27	11.000,00	11.000,00		11.000,00	11.000,00	
SU 22 / 32	**Summe Aufwendungen / Auszahlungen operative Gebarung**				**11.000,00**	**11.000,00**	**0,00**	**11.000,00**	**11.000,00**	**0,00**
SA 0 / SA 1	**(0) Nettoergebnis (21 - 22) / (1) Geldfluss operative Gebarung (31 – 32)**				**-11.000,00**	**-11.000,00**	**0,00**	**-11.000,00**	**-11.000,00**	**0,00**
SU 23	**Summe Haushaltsrücklagen**				**0,00**	**0,00**	**0,00**	**0,00**	**0,00**	**0,00**
SA00	**Nettoergebnis nach Zuw./Entn. Haushaltsrücklagen (Saldo 0 +/- SU23)**				**-11.000,00**	**-11.000,00**	**0,00**			
Investive Gebarung										
SU 33	**Summe Einzahlungen investive Gebarung**							**0,00**	**0,00**	**0,00**
SU 34	**Summe Auszahlungen investive Gebarung**							**0,00**	**0,00**	**0,00**
SA2	**Saldo (2) Geldfluss aus der Investiven Gebarung (33 – 34)**							**0,00**	**0,00**	**0,00**
SA3	**Saldo (3) Nettofinanzierungssaldo (Saldo 1 + Saldo 2)**							**-11.000,00**	**-11.000,00**	**0,00**
Finanzierungstätigkeit										
SU 35	**Summe Einzahlungen aus der Finanzierungstätigkeit**							**0,00**	**0,00**	**0,00**
SU 36	**Summe Auszahlungen aus der Finanzierungstätigkeit**							**0,00**	**0,00**	**0,00**
SA4	**Saldo (4) Geldfluss aus der Finanzierungstätigkeit (35 – 36)**							**0,00**	**0,00**	**0,00**
SA5	**Saldo (5) Geldfluss aus der voranschlagswirksamen Gebarung (Saldo 3 + Saldo 4)**							**-11.000,00**	**-11.000,00**	**0,00**

		MVAG		VC QU	Ergebnisvoranschlag			Finanzierungsvoranschlag		
		EH	FH		VA 2022 inkl. NVA	VA 2022	1. NVA	VA 2022 inkl. NVA	VA 2022	1. NVA
3	**Kunst, Kultur und Kultus**									
32	**Musik und darstellende Kunst**									
321	**Einrichtungen der Musikpflege**									
321000	**Einrichtungen der Musikpflege**									
Operative Gebarung										
2/321000+810000	Elternbeiträge	2114	3114	13	110.000,00	110.000,00		110.000,00	110.000,00	
2/321000+811000	Miete f. Leihinstrumente	2115	3115	14	3.000,00	3.000,00		3.000,00	3.000,00	
2/321000+817000	Erträge aus der Auflösung von sonstigen Rückstellungen	2117			122.600,00	122.600,00				
2/321000+861100	Landeszuschüsse	2121	3121	15	135.000,00	135.000,00		135.000,00	135.000,00	
2/321000+863000	Gemeindebeiträge	2121	3121	15	23.000,00	31.100,00	-8.100,00	23.000,00	31.100,00	-8.100,00
2/321000+863001	Transfers von AUVA	2121	3121	15	12.100,00		12.100,00	12.100,00		12.100,00
SU 21 / 31	**Summe Erträge / Einzahlungen operative Gebarung**				**405.700,00**	**401.700,00**	**4.000,00**	**283.100,00**	**279.100,00**	**4.000,00**
1/321000-400001	Geringwertige Wirtschaftsgüter des Anlagevermögens	2221	3221	23	3.000,00	3.000,00		3.000,00	3.000,00	
1/321000-454000	Reinigungsmittel u. -zubehör inkl. WC-Papier, Einweghandtücher,.	2221	3221	23	1.100,00	1.100,00		1.100,00	1.100,00	
1/321000-456000	Büromaterial	2221	3221	23	600,00	600,00		600,00	600,00	
1/321000-457000	Notenmaterial	2221	3221	23	2.200,00	2.200,00		2.200,00	2.200,00	
1/321000-459000	Verbrauchsgüter	2221	3221	23	1.500,00	1.500,00		1.500,00	1.500,00	
1/321000-510000	Bezüge Musiklehrer	2211	3211	20	363.400,00	363.400,00		363.400,00	363.400,00	
1/321000-511000	Geldbezüge der Vertragsbediensteten in handwerklicher Verwendung	2211	3211	20						
1/321000-565000	Mehrleistungsvergütung	2211	3211	20	2.000,00	2.000,00		2.000,00	2.000,00	
1/321000-566000	Dienstjubiläen u. Abfertigungen	2212	3212	20	127.700,00	100.500,00	27.200,00	127.700,00	100.500,00	27.200,00
1/321000-580000	DB Finanzamt	2212	3212	20	14.000,00	14.000,00		14.000,00	14.000,00	
1/321000-582000	DGB Sozialversicherung	2212	3212	20	78.800,00	78.800,00		78.800,00	78.800,00	
1/321000-588000	Kommunalsteuer	2212	3212	20	11.500,00	11.500,00		11.500,00	11.500,00	
1/321000-591000	Dotierung von Rückstellungen für Abfertigungen	2214			7.900,00	7.900,00				
1/321000-592000	Dotierung von Rückstellungen für Jubiläumszuwendungen	2214			6.100,00	6.100,00				
1/321000-600000	Strom	2222	3222	24	3.900,00	3.100,00	800,00	3.900,00	3.100,00	800,00
1/321000-600100	Gas	2222	3222	24	5.300,00	4.200,00	1.100,00	5.300,00	4.200,00	1.100,00
1/321000-600200	Wasser	2222	3222	24	200,00	200,00		200,00	200,00	
1/321000-614100	Reinigung Fremdfirma	2224	3224	24	8.200,00	8.200,00		8.200,00	8.200,00	
1/321000-618000	Instandh. Einrichtung-Musikinstr.	2224	3224	24	3.000,00	3.000,00		3.000,00	3.000,00	
1/321000-631000	Telekommunikationsdienste	2222	3222	24	100,00	100,00		100,00	100,00	
1/321000-670000	Versicherungen	2222	3222	24	3.300,00	3.300,00		3.300,00	3.300,00	

		MVAG		VC QU	Ergebnisvoranschlag			Finanzierungsvoranschlag		
		EH	FH		VA 2022 inkl. NVA	VA 2022	1. NVA	VA 2022 inkl. NVA	VA 2022	1. NVA
1/321000-680000	Planmäßige Abschreibung	2226			5.900,00	5.900,00				
1/321000-700009	Miete (Vösendorfer Kommunal GmbH)	2223	3223	24	22.600,00	23.000,00	-400,00	22.600,00	23.000,00	-400,00
1/321000-711000	Geb. für die Ben. von Gemeinde-Einrichtungen u. -Anlag. gem. FAG	2225	3225	24	2.600,00	2.600,00		2.600,00	2.600,00	
1/321000-724000	Reisegebühren	2225	3225	24	300,00	300,00		300,00	300,00	
1/321000-728000	Personalkostenersatz an Dritte (MG P-Dorf)	2225	3225	24	2.000,00		2.000,00	2.000,00		2.000,00
1/321000-728001	interne Weiterverrechnung (EDV- u. Lohnkosten)	2225	3225	24	39.200,00	39.200,00		39.200,00	39.200,00	
1/321000-729000	Sonstige Ausgaben	2225	3225	24	2.500,00	2.500,00		2.500,00	2.500,00	
SU 22 / 32	**Summe Aufwendungen / Auszahlungen operative Gebarung**				**718.900,00**	**688.200,00**	**30.700,00**	**699.000,00**	**668.300,00**	**30.700,00**
SA 0 / SA 1	**(0) Nettoergebnis (21 - 22) / (1) Geldfluss operative Gebarung (31 – 32)**				**-313.200,00**	**-286.500,00**	**-26.700,00**	**-415.900,00**	**-389.200,00**	**-26.700,00**
SU 23	**Summe Haushaltsrücklagen**				**0,00**	**0,00**	**0,00**	**0,00**	**0,00**	**0,00**
SA00	**Nettoergebnis nach Zuw./Entn. Haushaltsrücklagen (Saldo 0 +/- SU23)**				**-313.200,00**	**-286.500,00**	**-26.700,00**			
Investive Gebarung										
SU 33	**Summe Einzahlungen investive Gebarung**							**0,00**	**0,00**	**0,00**
1/321000-042000	Einrichtungen u. EDV		3415	2 41				2.000,00	2.000,00	
1/321000-042100	Musikinstrumente u. Zubehör		3415	2 41				4.300,00	4.300,00	
SU 34	**Summe Auszahlungen investive Gebarung**							**6.300,00**	**6.300,00**	**0,00**
SA2	**Saldo (2) Geldfluss aus der Investiven Gebarung (33 – 34)**							**-6.300,00**	**-6.300,00**	**0,00**
SA3	**Saldo (3) Nettofinanzierungssaldo (Saldo 1 + Saldo 2)**							**-422.200,00**	**-395.500,00**	**-26.700,00**
Finanzierungstätigkeit										
SU 35	**Summe Einzahlungen aus der Finanzierungstätigkeit**							**0,00**	**0,00**	**0,00**
SU 36	**Summe Auszahlungen aus der Finanzierungstätigkeit**							**0,00**	**0,00**	**0,00**
SA4	**Saldo (4) Geldfluss aus der Finanzierungstätigkeit (35 – 36)**							**0,00**	**0,00**	**0,00**
SA5	**Saldo (5) Geldfluss aus der voranschlagswirksamen Gebarung (Saldo 3 + Saldo 4)**							**-422.200,00**	**-395.500,00**	**-26.700,00**
322	**Maßnahmen zur Förderung der Musikpflege**									
322000	**Maßnahmen der Musikpflege**									
Operative Gebarung										
SU 21 / 31	**Summe Erträge / Einzahlungen operative Gebarung**				**0,00**	**0,00**	**0,00**	**0,00**	**0,00**	**0,00**
1/322000-520000	Geldbezüge Musikverein	2211	3211	20	12.700,00	12.700,00		12.700,00	12.700,00	
1/322000-580000	DB Finanzamt	2212	3212	20	500,00	500,00		500,00	500,00	
1/322000-582000	DGB Sozialversicherung	2212	3212	20	2.800,00	2.800,00		2.800,00	2.800,00	
1/322000-757000	Laufende Zuschüsse an Musikvereine	2234	3234	27	5.000,00	5.000,00		5.000,00	5.000,00	
SU 22 / 32	**Summe Aufwendungen / Auszahlungen operative Gebarung**				**21.000,00**	**21.000,00**	**0,00**	**21.000,00**	**21.000,00**	**0,00**
SA 0 / SA 1	**(0) Nettoergebnis (21 - 22) / (1) Geldfluss operative Gebarung (31 – 32)**				**-21.000,00**	**-21.000,00**	**0,00**	**-21.000,00**	**-21.000,00**	**0,00**
SU 23	**Summe Haushaltsrücklagen**				**0,00**	**0,00**	**0,00**	**0,00**	**0,00**	**0,00**
SA00	**Nettoergebnis nach Zuw./Entn. Haushaltsrücklagen (Saldo 0 +/- SU23)**				**-21.000,00**	**-21.000,00**	**0,00**			

		MVAG EH	MVAG FH	VC QU	Ergebnisvoranschlag VA 2022 inkl. NVA	Ergebnisvoranschlag VA 2022	Ergebnisvoranschlag 1. NVA	Finanzierungsvoranschlag VA 2022 inkl. NVA	Finanzierungsvoranschlag VA 2022	Finanzierungsvoranschlag 1. NVA
Investive Gebarung										
SU 33	**Summe Einzahlungen investive Gebarung**							**0,00**	**0,00**	**0,00**
SU 34	**Summe Auszahlungen investive Gebarung**							**0,00**	**0,00**	**0,00**
SA2	**Saldo (2) Geldfluss aus der Investiven Gebarung (33 – 34)**							**0,00**	**0,00**	**0,00**
SA3	**Saldo (3) Nettofinanzierungssaldo (Saldo 1 + Saldo 2)**							**-21.000,00**	**-21.000,00**	**0,00**
Finanzierungstätigkeit										
SU 35	**Summe Einzahlungen aus der Finanzierungstätigkeit**							**0,00**	**0,00**	**0,00**
SU 36	**Summe Auszahlungen aus der Finanzierungstätigkeit**							**0,00**	**0,00**	**0,00**
SA4	**Saldo (4) Geldfluss aus der Finanzierungstätigkeit (35 – 36)**							**0,00**	**0,00**	**0,00**
SA5	**Saldo (5) Geldfluss aus der voranschlagswirksamen Gebarung (Saldo 3 + Saldo 4)**							**-21.000,00**	**-21.000,00**	**0,00**
36	**Heimatpflege**									
360	**Heimatmuseen**									
360000	**Heimatmuseen**									
Operative Gebarung										
SU 21 / 31	**Summe Erträge / Einzahlungen operative Gebarung**				**0,00**	**0,00**	**0,00**	**0,00**	**0,00**	**0,00**
1/360000-522000	Geldbezüge der nicht ganzjährig beschäftigten Angestellten	2211	3211	20						
1/360000-580000	DB Finanzamt	2212	3212	20						
1/360000-582000	DGB Sozialversicherung	2212	3212	20						
1/360000-729000	Sonstige Ausgaben f. Museum	2225	3225	24	1.000,00	1.000,00		1.000,00	1.000,00	
SU 22 / 32	**Summe Aufwendungen / Auszahlungen operative Gebarung**				**1.000,00**	**1.000,00**	**0,00**	**1.000,00**	**1.000,00**	**0,00**
SA 0 / SA 1	**(0) Nettoergebnis (21 - 22) / (1) Geldfluss operative Gebarung (31 – 32)**				**-1.000,00**	**-1.000,00**	**0,00**	**-1.000,00**	**-1.000,00**	**0,00**
SU 23	**Summe Haushaltsrücklagen**				**0,00**	**0,00**	**0,00**	**0,00**	**0,00**	**0,00**
SA00	**Nettoergebnis nach Zuw./Entn. Haushaltsrücklagen (Saldo 0 +/- SU23)**				**-1.000,00**	**-1.000,00**	**0,00**			
Investive Gebarung										
SU 33	**Summe Einzahlungen investive Gebarung**							**0,00**	**0,00**	**0,00**
SU 34	**Summe Auszahlungen investive Gebarung**							**0,00**	**0,00**	**0,00**
SA2	**Saldo (2) Geldfluss aus der Investiven Gebarung (33 – 34)**							**0,00**	**0,00**	**0,00**
SA3	**Saldo (3) Nettofinanzierungssaldo (Saldo 1 + Saldo 2)**							**-1.000,00**	**-1.000,00**	**0,00**
Finanzierungstätigkeit										
SU 35	**Summe Einzahlungen aus der Finanzierungstätigkeit**							**0,00**	**0,00**	**0,00**
SU 36	**Summe Auszahlungen aus der Finanzierungstätigkeit**							**0,00**	**0,00**	**0,00**
SA4	**Saldo (4) Geldfluss aus der Finanzierungstätigkeit (35 – 36)**							**0,00**	**0,00**	**0,00**
SA5	**Saldo (5) Geldfluss aus der voranschlagswirksamen Gebarung (Saldo 3 + Saldo 4)**							**-1.000,00**	**-1.000,00**	**0,00**

		MVAG EH	MVAG FH	VC QU	Ergebnisvoranschlag VA 2022 inkl. NVA	Ergebnisvoranschlag VA 2022	Ergebnisvoranschlag 1. NVA	Finanzierungsvoranschlag VA 2022 inkl. NVA	Finanzierungsvoranschlag VA 2022	Finanzierungsvoranschlag 1. NVA
361	**Nichtwissenschaftliche Archive**									
361000	**Nicht Wissenschaftliche Archive**									
Operative Gebarung										
2/361000+829000	Einnahmen Verkauf Orts-Chronik	2116	3116	18	200,00	200,00		200,00	200,00	
SU 21 / 31	**Summe Erträge / Einzahlungen operative Gebarung**				**200,00**	**200,00**	**0,00**	**200,00**	**200,00**	**0,00**
1/361000-457000	Archivierung Filmmaterial	2221	3221	23						
SU 22 / 32	**Summe Aufwendungen / Auszahlungen operative Gebarung**				**0,00**	**0,00**	**0,00**	**0,00**	**0,00**	**0,00**
SA 0 / SA 1	**(0) Nettoergebnis (21 - 22) / (1) Geldfluss operative Gebarung (31 – 32)**				**200,00**	**200,00**	**0,00**	**200,00**	**200,00**	**0,00**
SU 23	**Summe Haushaltsrücklagen**				**0,00**	**0,00**	**0,00**	**0,00**	**0,00**	**0,00**
SA00	**Nettoergebnis nach Zuw./Entn. Haushaltsrücklagen (Saldo 0 +/- SU23)**				**200,00**	**200,00**	**0,00**			
Investive Gebarung										
SU 33	**Summe Einzahlungen investive Gebarung**							**0,00**	**0,00**	**0,00**
SU 34	**Summe Auszahlungen investive Gebarung**							**0,00**	**0,00**	**0,00**
SA2	**Saldo (2) Geldfluss aus der Investiven Gebarung (33 – 34)**							**0,00**	**0,00**	**0,00**
SA3	**Saldo (3) Nettofinanzierungssaldo (Saldo 1 + Saldo 2)**							**200,00**	**200,00**	**0,00**
Finanzierungstätigkeit										
SU 35	**Summe Einzahlungen aus der Finanzierungstätigkeit**							**0,00**	**0,00**	**0,00**
SU 36	**Summe Auszahlungen aus der Finanzierungstätigkeit**							**0,00**	**0,00**	**0,00**
SA4	**Saldo (4) Geldfluss aus der Finanzierungstätigkeit (35 – 36)**							**0,00**	**0,00**	**0,00**
SA5	**Saldo (5) Geldfluss aus der voranschlagswirksamen Gebarung (Saldo 3 + Saldo 4)**							**200,00**	**200,00**	**0,00**
362	**Denkmalpflege**									
362000	**Denkmalpflege**									
Operative Gebarung										
SU 21 / 31	**Summe Erträge / Einzahlungen operative Gebarung**				**0,00**	**0,00**	**0,00**	**0,00**	**0,00**	**0,00**
1/362000-619000	Instandhaltung v. Denkmälern	2224	3224	24	500,00	500,00		500,00	500,00	
SU 22 / 32	**Summe Aufwendungen / Auszahlungen operative Gebarung**				**500,00**	**500,00**	**0,00**	**500,00**	**500,00**	**0,00**
SA 0 / SA 1	**(0) Nettoergebnis (21 - 22) / (1) Geldfluss operative Gebarung (31 – 32)**				**-500,00**	**-500,00**	**0,00**	**-500,00**	**-500,00**	**0,00**
SU 23	**Summe Haushaltsrücklagen**				**0,00**	**0,00**	**0,00**	**0,00**	**0,00**	**0,00**
SA00	**Nettoergebnis nach Zuw./Entn. Haushaltsrücklagen (Saldo 0 +/- SU23)**				**-500,00**	**-500,00**	**0,00**			
Investive Gebarung										
SU 33	**Summe Einzahlungen investive Gebarung**							**0,00**	**0,00**	**0,00**
SU 34	**Summe Auszahlungen investive Gebarung**							**0,00**	**0,00**	**0,00**
SA2	**Saldo (2) Geldfluss aus der Investiven Gebarung (33 – 34)**							**0,00**	**0,00**	**0,00**
SA3	**Saldo (3) Nettofinanzierungssaldo (Saldo 1 + Saldo 2)**							**-500,00**	**-500,00**	**0,00**
Finanzierungstätigkeit										
SU 35	**Summe Einzahlungen aus der Finanzierungstätigkeit**							**0,00**	**0,00**	**0,00**

		MVAG EH	MVAG FH	VC	QU	Ergebnisvoranschlag VA 2022 inkl. NVA	Ergebnisvoranschlag VA 2022	Ergebnisvoranschlag 1. NVA	Finanzierungsvoranschlag VA 2022 inkl. NVA	Finanzierungsvoranschlag VA 2022	Finanzierungsvoranschlag 1. NVA
SU 36	**Summe Auszahlungen aus der Finanzierungstätigkeit**								**0,00**	**0,00**	**0,00**
SA4	**Saldo (4) Geldfluss aus der Finanzierungstätigkeit (35 – 36)**								**0,00**	**0,00**	**0,00**
SA5	**Saldo (5) Geldfluss aus der voranschlagswirksamen Gebarung (Saldo 3 + Saldo 4)**								**-500,00**	**-500,00**	**0,00**
363	**Altstadterhaltung und Ortsbildpflege**										
363000	**Dorf- und Stadterneuerung**										
Operative Gebarung											
6/363000+829911	Zuführung vom Projekt Grundstücke	2116	3116	1	18						
6/363000+861000	Transfers von Ländern, Landesfonds und Landeskammern	2121	3121	1	15						
SU 21 / 31	**Summe Erträge / Einzahlungen operative Gebarung**					**0,00**	**0,00**	**0,00**	**0,00**	**0,00**	**0,00**
1/363000-400001	Ortsbildpflege - Geringwertige Wirtschaftsgüter inkl. Bäume	2221	3221		23	38.000,00	38.000,00		38.000,00	38.000,00	
1/363000-613000	Ortsbildpflege - Instandhaltung	2224	3224		24	85.000,00	85.000,00		85.000,00	85.000,00	
1/363000-613100	Instandhaltung für Dorf u. Stadterneuerung	2224	3224		24	10.000,00	10.000,00		10.000,00	10.000,00	
1/363000-680000	Planmäßige Abschreibung	2226				200,00	200,00				
1/363000-729000	Ortsbildpflege - Sonstige Aufwendungen	2225	3225		24	60.000,00	60.000,00		60.000,00	60.000,00	
SU 22 / 32	**Summe Aufwendungen / Auszahlungen operative Gebarung**					**193.200,00**	**193.200,00**	**0,00**	**193.000,00**	**193.000,00**	**0,00**
SA 0 / SA 1	**(0) Nettoergebnis (21 - 22) / (1) Geldfluss operative Gebarung (31 – 32)**					**-193.200,00**	**-193.200,00**	**0,00**	**-193.000,00**	**-193.000,00**	**0,00**
SU 23	**Summe Haushaltsrücklagen**					**0,00**	**0,00**	**0,00**	**0,00**	**0,00**	**0,00**
SA00	**Nettoergebnis nach Zuw./Entn. Haushaltsrücklagen (Saldo 0 +/- SU23)**					**-193.200,00**	**-193.200,00**	**0,00**			
Investive Gebarung											
6/363000+301000	Kapitaltransfers von Ländern, Landesfonds und Landeskammern		3331	1	33				5.600,00	100.000,00	-94.400,00
SU 33	**Summe Einzahlungen investive Gebarung**								**5.600,00**	**100.000,00**	**-94.400,00**
5/363000-006000	Sonstige Grundstückseinrichtungen		3412	1	40				85.000,00	200.000,00	-115.000,00
1/363000-006000	Ortsbildpflege - Bäume		3412	2	40						
5/363000-070000	Stadterneuerungskonzept		3411	1	42				15.600,00		15.600,00
SU 34	**Summe Auszahlungen investive Gebarung**								**100.600,00**	**200.000,00**	**-99.400,00**
SA2	**Saldo (2) Geldfluss aus der Investiven Gebarung (33 – 34)**								**-95.000,00**	**-100.000,00**	**5.000,00**
SA3	**Saldo (3) Nettofinanzierungssaldo (Saldo 1 + Saldo 2)**								**-288.000,00**	**-293.000,00**	**5.000,00**
Finanzierungstätigkeit											
6/363000+346000	Darlehensaufnahme		3514	1	55				57.500,00	100.000,00	-42.500,00
SU 35	**Summe Einzahlungen aus der Finanzierungstätigkeit**								**57.500,00**	**100.000,00**	**-42.500,00**
SU 36	**Summe Auszahlungen aus der Finanzierungstätigkeit**								**0,00**	**0,00**	**0,00**
SA4	**Saldo (4) Geldfluss aus der Finanzierungstätigkeit (35 – 36)**								**57.500,00**	**100.000,00**	**-42.500,00**
SA5	**Saldo (5) Geldfluss aus der voranschlagswirksamen Gebarung (Saldo 3 + Saldo 4)**								**-230.500,00**	**-193.000,00**	**-37.500,00**

		MVAG EH	MVAG FH	VC QU	Ergebnisvoranschlag VA 2022 inkl. NVA	Ergebnisvoranschlag VA 2022	Ergebnisvoranschlag 1. NVA	Finanzierungsvoranschlag VA 2022 inkl. NVA	Finanzierungsvoranschlag VA 2022	Finanzierungsvoranschlag 1. NVA
369	**Sonstige Einrichtungen und Maßnahmen**									
369000	**Sonstige Einrichtungen und Maßnahmen**									
Operative Gebarung										
2/369000+810000	Erträge aus Leistungen/Eintritt Schlossball	2114	3114	13	7.800,00	7.800,00		7.800,00	7.800,00	
2/369000+829000	Sonstige Einnahmen (Feste,Wandertag,Fitmarsch)	2116	3116	18	4.800,00	300,00	4.500,00	4.800,00	300,00	4.500,00
SU 21 / 31	**Summe Erträge / Einzahlungen operative Gebarung**				**12.600,00**	**8.100,00**	**4.500,00**	**12.600,00**	**8.100,00**	**4.500,00**
1/369000-680000	Planmäßige Abschreibung	2226			4.300,00	4.300,00				
1/369000-728000	Weihnachtsbeleuchtung	2225	3225	24	10.000,00	10.000,00		10.000,00	10.000,00	
1/369000-729000	Brauchtumspflege, Feste, Advent	2225	3225	24	100.000,00	68.000,00	32.000,00	100.000,00	68.000,00	32.000,00
1/369000-729100	Kunstprojekte (Fotoausstellung, ...)	2225	3225	24	12.100,00	12.100,00		12.100,00	12.100,00	
SU 22 / 32	**Summe Aufwendungen / Auszahlungen operative Gebarung**				**126.400,00**	**94.400,00**	**32.000,00**	**122.100,00**	**90.100,00**	**32.000,00**
SA 0 / SA 1	**(0) Nettoergebnis (21 - 22) / (1) Geldfluss operative Gebarung (31 – 32)**				**-113.800,00**	**-86.300,00**	**-27.500,00**	**-109.500,00**	**-82.000,00**	**-27.500,00**
SU 23	**Summe Haushaltsrücklagen**				**0,00**	**0,00**	**0,00**	**0,00**	**0,00**	**0,00**
SA00	**Nettoergebnis nach Zuw./Entn. Haushaltsrücklagen (Saldo 0 +/- SU23)**				**-113.800,00**	**-86.300,00**	**-27.500,00**			
Investive Gebarung										
SU 33	**Summe Einzahlungen investive Gebarung**							**0,00**	**0,00**	**0,00**
1/369000-042000	Weihnachtsbeleuchtung		3415	2 41				25.000,00	25.000,00	
SU 34	**Summe Auszahlungen investive Gebarung**							**25.000,00**	**25.000,00**	**0,00**
SA2	**Saldo (2) Geldfluss aus der Investiven Gebarung (33 – 34)**							**-25.000,00**	**-25.000,00**	**0,00**
SA3	**Saldo (3) Nettofinanzierungssaldo (Saldo 1 + Saldo 2)**							**-134.500,00**	**-107.000,00**	**-27.500,00**
Finanzierungstätigkeit										
SU 35	**Summe Einzahlungen aus der Finanzierungstätigkeit**							**0,00**	**0,00**	**0,00**
SU 36	**Summe Auszahlungen aus der Finanzierungstätigkeit**							**0,00**	**0,00**	**0,00**
SA4	**Saldo (4) Geldfluss aus der Finanzierungstätigkeit (35 – 36)**							**0,00**	**0,00**	**0,00**
SA5	**Saldo (5) Geldfluss aus der voranschlagswirksamen Gebarung (Saldo 3 + Saldo 4)**							**-134.500,00**	**-107.000,00**	**-27.500,00**
38	**Sonstige Kulturpflege**									
381	**Maßnahmen der Kulturpflege**									
381000	**Kulturmaßnahmen (inkl. Kultursaal)**									
Operative Gebarung										
2/381000+810000	Einnahmen Vermietung	2114	3114	13	2.500,00		2.500,00	2.500,00		2.500,00
2/381000+811000	Einnahmen Verpachtung Restaurant	2115	3115	14						
2/381000+811100	Betriebskosten Restaurant	2115	3115	14						
2/381000+817000	Erträge aus der Auflösung von sonstigen Rückstellungen	2117								
SU 21 / 31	**Summe Erträge / Einzahlungen operative Gebarung**				**2.500,00**	**0,00**	**2.500,00**	**2.500,00**	**0,00**	**2.500,00**

		MVAG		VC QU	Ergebnisvoranschlag			Finanzierungsvoranschlag		
		EH	FH		VA 2022 inkl. NVA	VA 2022	1. NVA	VA 2022 inkl. NVA	VA 2022	1. NVA
1/381000-400000	Dienstkleidung	2221	3221	23	400,00	400,00		400,00	400,00	
1/381000-400001	Geringwertige Wirtschaftsgüter des Anlagevermögens	2221	3221	23	500,00	500,00		500,00	500,00	
1/381000-454000	Reinigungsmittel u. -zubehör inkl. WC-Papier, Einweghandtücher,.	2221	3221	23	600,00	300,00	300,00	600,00	300,00	300,00
1/381000-459000	Sonst. Verbrauchsgüter	2221	3221	23	500,00	500,00		500,00	500,00	
1/381000-511000	Vertragsbedienstete in handwerklicher Verwendung	2211	3211	20						
1/381000-580000	DB Finanzamt	2212	3212	20						
1/381000-582000	DGB Sozialversicherung	2212	3212	20						
1/381000-591000	Dotierung von Rückstellungen für Abfertigungen	2214								
1/381000-592000	Dotierung von Rückstellungen für Jubiläumszuwendungen	2214								
1/381000-600000	Strom	2222	3222	24	19.700,00	15.700,00	4.000,00	19.700,00	15.700,00	4.000,00
1/381000-600100	Gas	2222	3222	24	21.900,00	17.500,00	4.400,00	21.900,00	17.500,00	4.400,00
1/381000-600200	Wasser	2222	3222	24	2.000,00	3.000,00	-1.000,00	2.000,00	3.000,00	-1.000,00
1/381000-618000	Instandh.Einrichtung	2224	3224	24	2.000,00	2.000,00		2.000,00	2.000,00	
1/381000-631000	Telekommunikationsdienste	2222	3222	24	2.100,00	2.100,00		2.100,00	2.100,00	
1/381000-670000	Versicherung	2222	3222	24	12.100,00	11.300,00	800,00	12.100,00	11.300,00	800,00
1/381000-680000	Planmäßige Abschreibung	2226			1.400,00	1.400,00				
1/381000-700009	Miete (Vösendorfer Kommunal GmbH)	2223	3223	24	104.600,00	104.600,00		104.600,00	104.600,00	
1/381000-711000	Geb. für die Ben. von Gde.Einricht- ungen u. -anlag. gem. FAG (Ausgabe)	2225	3225	24	9.300,00	9.300,00		9.300,00	9.300,00	
1/381000-729000	Entgelte für sonstige Leistungen	2225	3225	24		200,00	-200,00		200,00	-200,00
SU 22 / 32	**Summe Aufwendungen / Auszahlungen operative Gebarung**				**177.100,00**	**168.800,00**	**8.300,00**	**175.700,00**	**167.400,00**	**8.300,00**
SA 0 / SA 1	**(0) Nettoergebnis (21 - 22) / (1) Geldfluss operative Gebarung (31 – 32)**				**-174.600,00**	**-168.800,00**	**-5.800,00**	**-173.200,00**	**-167.400,00**	**-5.800,00**
SU 23	**Summe Haushaltsrücklagen**				**0,00**	**0,00**	**0,00**	**0,00**	**0,00**	**0,00**
SA00	**Nettoergebnis nach Zuw./Entn. Haushaltsrücklagen (Saldo 0 +/- SU23)**				**-174.600,00**	**-168.800,00**	**-5.800,00**			
Investive Gebarung										
SU 33	**Summe Einzahlungen investive Gebarung**							**0,00**	**0,00**	**0,00**
1/381000-042000	Betriebsausstattung		3415	2 41				8.500,00	1.000,00	7.500,00
SU 34	**Summe Auszahlungen investive Gebarung**							**8.500,00**	**1.000,00**	**7.500,00**
SA2	**Saldo (2) Geldfluss aus der Investiven Gebarung (33 – 34)**							**-8.500,00**	**-1.000,00**	**-7.500,00**
SA3	**Saldo (3) Nettofinanzierungssaldo (Saldo 1 + Saldo 2)**							**-181.700,00**	**-168.400,00**	**-13.300,00**
Finanzierungstätigkeit										
SU 35	**Summe Einzahlungen aus der Finanzierungstätigkeit**							**0,00**	**0,00**	**0,00**
SU 36	**Summe Auszahlungen aus der Finanzierungstätigkeit**							**0,00**	**0,00**	**0,00**
SA4	**Saldo (4) Geldfluss aus der Finanzierungstätigkeit (35 – 36)**							**0,00**	**0,00**	**0,00**

		MVAG EH	MVAG FH	VC QU	Ergebnisvoranschlag VA 2022 inkl. NVA	Ergebnisvoranschlag VA 2022	Ergebnisvoranschlag 1. NVA	Finanzierungsvoranschlag VA 2022 inkl. NVA	Finanzierungsvoranschlag VA 2022	Finanzierungsvoranschlag 1. NVA
SA5	**Saldo (5) Geldfluss aus der voranschlagswirksamen Gebarung (Saldo 3 + Saldo 4)**							**-181.700,00**	**-168.400,00**	**-13.300,00**
381100	**Kulturveranstaltungen**									
Operative Gebarung										
2/381100+829000	Sonstige Einnahmen Kulturveranstaltungen (Eintrittskartenerlöse, ...)	2116	3116	18	40.000,00	40.000,00		40.000,00	40.000,00	
SU 21 / 31	**Summe Erträge / Einzahlungen operative Gebarung**				**40.000,00**	**40.000,00**	**0,00**	**40.000,00**	**40.000,00**	**0,00**
1/381100-614100	Reinigung Fremdfirma	2224	3224	24	2.800,00	2.800,00		2.800,00	2.800,00	
1/381100-659000	Kartenverkaufsgeb.	2244	3244	24	600,00		600,00	600,00		600,00
1/381100-729000	Kulturelle Maßnahmen (Werbung, Plakate, Flyer, ...)	2225	3225	24	35.000,00	15.000,00	20.000,00	35.000,00	15.000,00	20.000,00
1/381100-729100	Kulturelle Maßnahmen (Honorare)	2225	3225	24	30.000,00	30.000,00		30.000,00	30.000,00	
SU 22 / 32	**Summe Aufwendungen / Auszahlungen operative Gebarung**				**68.400,00**	**47.800,00**	**20.600,00**	**68.400,00**	**47.800,00**	**20.600,00**
SA 0 / SA 1	**(0) Nettoergebnis (21 - 22) / (1) Geldfluss operative Gebarung (31 – 32)**				**-28.400,00**	**-7.800,00**	**-20.600,00**	**-28.400,00**	**-7.800,00**	**-20.600,00**
SU 23	**Summe Haushaltsrücklagen**				**0,00**	**0,00**	**0,00**	**0,00**	**0,00**	**0,00**
SA00	**Nettoergebnis nach Zuw./Entn. Haushaltsrücklagen (Saldo 0 +/- SU23)**				**-28.400,00**	**-7.800,00**	**-20.600,00**			
Investive Gebarung										
SU 33	**Summe Einzahlungen investive Gebarung**							**0,00**	**0,00**	**0,00**
SU 34	**Summe Auszahlungen investive Gebarung**							**0,00**	**0,00**	**0,00**
SA2	**Saldo (2) Geldfluss aus der Investiven Gebarung (33 – 34)**							**0,00**	**0,00**	**0,00**
SA3	**Saldo (3) Nettofinanzierungssaldo (Saldo 1 + Saldo 2)**							**-28.400,00**	**-7.800,00**	**-20.600,00**
Finanzierungstätigkeit										
SU 35	**Summe Einzahlungen aus der Finanzierungstätigkeit**							**0,00**	**0,00**	**0,00**
SU 36	**Summe Auszahlungen aus der Finanzierungstätigkeit**							**0,00**	**0,00**	**0,00**
SA4	**Saldo (4) Geldfluss aus der Finanzierungstätigkeit (35 – 36)**							**0,00**	**0,00**	**0,00**
SA5	**Saldo (5) Geldfluss aus der voranschlagswirksamen Gebarung (Saldo 3 + Saldo 4)**							**-28.400,00**	**-7.800,00**	**-20.600,00**
39	**Kultus**									
390	**Kirchliche Angelegenheiten**									
390000	**Kirchliche Angelegenheiten**									
Operative Gebarung										
SU 21 / 31	**Summe Erträge / Einzahlungen operative Gebarung**				**0,00**	**0,00**	**0,00**	**0,00**	**0,00**	**0,00**
1/390000-614000	Instandhaltung von Gebäuden (Kapelle, ...)	2224	3224	24	1.000,00	1.000,00		1.000,00	1.000,00	
1/390000-670000	Versicherungen (Kapelle)	2222	3222	24	200,00	200,00		200,00	200,00	
1/390000-729000	Kirchliche Aufwendungen	2225	3225	24	5.000,00	5.000,00		5.000,00	5.000,00	
SU 22 / 32	**Summe Aufwendungen / Auszahlungen operative Gebarung**				**6.200,00**	**6.200,00**	**0,00**	**6.200,00**	**6.200,00**	**0,00**

		MVAG VC QU EH FH	Ergebnisvoranschlag VA 2022 inkl. NVA	Ergebnisvoranschlag VA 2022	Ergebnisvoranschlag 1. NVA	Finanzierungsvoranschlag VA 2022 inkl. NVA	Finanzierungsvoranschlag VA 2022	Finanzierungsvoranschlag 1. NVA
SA 0 / SA 1	(0) Nettoergebnis (21 - 22) / (1) Geldfluss operative Gebarung (31 – 32)		-6.200,00	-6.200,00	0,00	-6.200,00	-6.200,00	0,00
SU 23	Summe Haushaltsrücklagen		0,00	0,00	0,00	0,00	0,00	0,00
SA00	Nettoergebnis nach Zuw./Entn. Haushaltsrücklagen (Saldo 0 +/- SU23)		-6.200,00	-6.200,00	0,00			
Investive Gebarung								
SU 33	Summe Einzahlungen investive Gebarung					0,00	0,00	0,00
SU 34	Summe Auszahlungen investive Gebarung					0,00	0,00	0,00
SA2	Saldo (2) Geldfluss aus der Investiven Gebarung (33 – 34)					0,00	0,00	0,00
SA3	Saldo (3) Nettofinanzierungssaldo (Saldo 1 + Saldo 2)					-6.200,00	-6.200,00	0,00
Finanzierungstätigkeit								
SU 35	Summe Einzahlungen aus der Finanzierungstätigkeit					0,00	0,00	0,00
SU 36	Summe Auszahlungen aus der Finanzierungstätigkeit					0,00	0,00	0,00
SA4	Saldo (4) Geldfluss aus der Finanzierungstätigkeit (35 – 36)					0,00	0,00	0,00
SA5	Saldo (5) Geldfluss aus der voranschlagswirksamen Gebarung (Saldo 3 + Saldo 4)					-6.200,00	-6.200,00	0,00

		MVAG EH	MVAG FH	VC QU	Ergebnisvoranschlag VA 2022 inkl. NVA	Ergebnisvoranschlag VA 2022	Ergebnisvoranschlag 1. NVA	Finanzierungsvoranschlag VA 2022 inkl. NVA	Finanzierungsvoranschlag VA 2022	Finanzierungsvoranschlag 1. NVA
4	**Soziale Wohlfahrt und Wohnbauförderung**									
41	**Allgemeine öffentliche Wohlfahrt**									
419	**Sonstige Einrichtungen und Maßnahmen**									
419000	**Sonstige Einrichtungen und Maßnahmen**									
Operative Gebarung										
2/419000+861000	Transfers von Ländern, Landesfonds und Landeskammern	2121	3121	15						
SU 21 / 31	**Summe Erträge / Einzahlungen operative Gebarung**				**0,00**	**0,00**	**0,00**	**0,00**	**0,00**	**0,00**
1/419000-751000	Sozialhilfe-Wohnsitzgemeindebeitrag	2231	3231	26	67.000,00	67.000,00		67.000,00	67.000,00	
1/419000-751100	Sozialhilfeumlage	2231	3231	26	1.917.000,00	1.917.000,00		1.917.000,00	1.917.000,00	
SU 22 / 32	**Summe Aufwendungen / Auszahlungen operative Gebarung**				**1.984.000,00**	**1.984.000,00**	**0,00**	**1.984.000,00**	**1.984.000,00**	**0,00**
SA 0 / SA 1	**(0) Nettoergebnis (21 - 22) / (1) Geldfluss operative Gebarung (31 – 32)**				**-1.984.000,00**	**-1.984.000,00**	**0,00**	**-1.984.000,00**	**-1.984.000,00**	**0,00**
SU 23	**Summe Haushaltsrücklagen**				**0,00**	**0,00**	**0,00**	**0,00**	**0,00**	**0,00**
SA00	**Nettoergebnis nach Zuw./Entn. Haushaltsrücklagen (Saldo 0 +/- SU23)**				**-1.984.000,00**	**-1.984.000,00**	**0,00**			
Investive Gebarung										
SU 33	**Summe Einzahlungen investive Gebarung**							**0,00**	**0,00**	**0,00**
SU 34	**Summe Auszahlungen investive Gebarung**							**0,00**	**0,00**	**0,00**
SA2	**Saldo (2) Geldfluss aus der Investiven Gebarung (33 – 34)**							**0,00**	**0,00**	**0,00**
SA3	**Saldo (3) Nettofinanzierungssaldo (Saldo 1 + Saldo 2)**							**-1.984.000,00**	**-1.984.000,00**	**0,00**
Finanzierungstätigkeit										
SU 35	**Summe Einzahlungen aus der Finanzierungstätigkeit**							**0,00**	**0,00**	**0,00**
SU 36	**Summe Auszahlungen aus der Finanzierungstätigkeit**							**0,00**	**0,00**	**0,00**
SA4	**Saldo (4) Geldfluss aus der Finanzierungstätigkeit (35 – 36)**							**0,00**	**0,00**	**0,00**
SA5	**Saldo (5) Geldfluss aus der voranschlagswirksamen Gebarung (Saldo 3 + Saldo 4)**							**-1.984.000,00**	**-1.984.000,00**	**0,00**
42	**Freie Wohlfahrt**									
423	**Essen auf Rädern**									
423000	**Essen auf Rädern**									
Operative Gebarung										
2/423000+808000	Essen auf Rädern	2116	3116	16	4.000,00	4.000,00		4.000,00	4.000,00	
2/423000+817000	Erträge aus der Auflösung von sonstigen Rückstellungen	2117								
2/423000+829000	Sonstige Erträge	2116	3116	18						
2/423000+871100	Landeszuschüsse	2121	3121	33	12.000,00	12.000,00		12.000,00	12.000,00	
SU 21 / 31	**Summe Erträge / Einzahlungen operative Gebarung**				**16.000,00**	**16.000,00**	**0,00**	**16.000,00**	**16.000,00**	**0,00**

		MVAG		VC QU	Ergebnisvoranschlag			Finanzierungsvoranschlag		
		EH	FH		VA 2022 inkl. NVA	VA 2022	1. NVA	VA 2022 inkl. NVA	VA 2022	1. NVA
1/423000-400001	Geringwertige Wirtschaftsgüter des Anlagevermögens	2221	3221	23						
1/423000-452000	Treibstoffe	2221	3221	23						
1/423000-511000	Vertragsbedienstete in handwerklicher Verwaltung	2211	3211	20						
1/423000-580000	DB Finanzamt	2212	3212	20						
1/423000-582000	DGB Sozialversicherung	2212	3212	20						
1/423000-617000	Instandhaltung von Fahrzeugen	2224	3224	24						
1/423000-670000	Versicherungen	2222	3222	24						
1/423000-705000	Kfz-Leasing	2223	3223	24						
1/423000-728000	Essen auf Rädern	2225	3225	24	86.000,00	86.000,00		86.000,00	86.000,00	
SU 22 / 32	**Summe Aufwendungen / Auszahlungen operative Gebarung**				**86.000,00**	**86.000,00**	**0,00**	**86.000,00**	**86.000,00**	**0,00**
SA 0 / SA 1	**(0) Nettoergebnis (21 - 22) / (1) Geldfluss operative Gebarung (31 – 32)**				**-70.000,00**	**-70.000,00**	**0,00**	**-70.000,00**	**-70.000,00**	**0,00**
SU 23	**Summe Haushaltsrücklagen**				**0,00**	**0,00**	**0,00**	**0,00**	**0,00**	**0,00**
SA00	**Nettoergebnis nach Zuw./Entn. Haushaltsrücklagen (Saldo 0 +/- SU23)**				**-70.000,00**	**-70.000,00**	**0,00**			
Investive Gebarung										
SU 33	**Summe Einzahlungen investive Gebarung**							**0,00**	**0,00**	**0,00**
SU 34	**Summe Auszahlungen investive Gebarung**							**0,00**	**0,00**	**0,00**
SA2	**Saldo (2) Geldfluss aus der Investiven Gebarung (33 – 34)**							**0,00**	**0,00**	**0,00**
SA3	**Saldo (3) Nettofinanzierungssaldo (Saldo 1 + Saldo 2)**							**-70.000,00**	**-70.000,00**	**0,00**
Finanzierungstätigkeit										
SU 35	**Summe Einzahlungen aus der Finanzierungstätigkeit**							**0,00**	**0,00**	**0,00**
SU 36	**Summe Auszahlungen aus der Finanzierungstätigkeit**							**0,00**	**0,00**	**0,00**
SA4	**Saldo (4) Geldfluss aus der Finanzierungstätigkeit (35 – 36)**							**0,00**	**0,00**	**0,00**
SA5	**Saldo (5) Geldfluss aus der voranschlagswirksamen Gebarung (Saldo 3 + Saldo 4)**							**-70.000,00**	**-70.000,00**	**0,00**
424	**Heimhilfe**									
424100	**Betreutes Wohnen**									
Operative Gebarung										
2/424100+817000	Erträge aus der Auflösung von sonstigen Rückstellungen	2117			2.600,00	2.600,00				
SU 21 / 31	**Summe Erträge / Einzahlungen operative Gebarung**				**2.600,00**	**2.600,00**	**0,00**	**0,00**	**0,00**	**0,00**
1/424100-510000	Geldbezüge der Vertragsbediensteten der Verwaltung	2211	3211	20						
1/424100-580000	Dienstgeberbeiträge zum Ausgleichsfonds für Familienbeihilfen	2212	3212	20						
1/424100-582000	Sonstige Dienstgeberbeiträge zur sozialen Sicherheit	2212	3212	20						
SU 22 / 32	**Summe Aufwendungen / Auszahlungen operative Gebarung**				**0,00**	**0,00**	**0,00**	**0,00**	**0,00**	**0,00**
SA 0 / SA 1	**(0) Nettoergebnis (21 - 22) / (1) Geldfluss operative Gebarung (31 – 32)**				**2.600,00**	**2.600,00**	**0,00**	**0,00**	**0,00**	**0,00**

		MVAG EH	MVAG FH	VC	QU	Ergebnisvoranschlag VA 2022 inkl. NVA	Ergebnisvoranschlag VA 2022	Ergebnisvoranschlag 1. NVA	Finanzierungsvoranschlag VA 2022 inkl. NVA	Finanzierungsvoranschlag VA 2022	Finanzierungsvoranschlag 1. NVA
SU 23	**Summe Haushaltsrücklagen**					**0,00**	**0,00**	**0,00**	**0,00**	**0,00**	**0,00**
SA00	**Nettoergebnis nach Zuw./Entn. Haushaltsrücklagen (Saldo 0 +/- SU23)**					**2.600,00**	**2.600,00**	**0,00**			
Investive Gebarung											
SU 33	**Summe Einzahlungen investive Gebarung**								**0,00**	**0,00**	**0,00**
1/424100-042000	Amts-, Betriebs- und Geschäftsausstattung		3415	2	41						
SU 34	**Summe Auszahlungen investive Gebarung**								**0,00**	**0,00**	**0,00**
SA2	**Saldo (2) Geldfluss aus der Investiven Gebarung (33 – 34)**								**0,00**	**0,00**	**0,00**
SA3	**Saldo (3) Nettofinanzierungssaldo (Saldo 1 + Saldo 2)**								**0,00**	**0,00**	**0,00**
Finanzierungstätigkeit											
SU 35	**Summe Einzahlungen aus der Finanzierungstätigkeit**								**0,00**	**0,00**	**0,00**
SU 36	**Summe Auszahlungen aus der Finanzierungstätigkeit**								**0,00**	**0,00**	**0,00**
SA4	**Saldo (4) Geldfluss aus der Finanzierungstätigkeit (35 – 36)**								**0,00**	**0,00**	**0,00**
SA5	**Saldo (5) Geldfluss aus der voranschlagswirksamen Gebarung (Saldo 3 + Saldo 4)**								**0,00**	**0,00**	**0,00**
429	**Sonstige Einrichtungen und Maßnahmen**										
429000	**Senioren - Betreuung und sonstige Aktionen freie Wohlfahrt**										
Operative Gebarung											
2/429000+810000	Ersätze d. Erholungsaktion	2114	3114		13	21.000,00	21.000,00		21.000,00	21.000,00	
2/429000+829000	Sonstige Einnahmen	2116	3116		18	400,00	400,00		400,00	400,00	
SU 21 / 31	**Summe Erträge / Einzahlungen operative Gebarung**					**21.400,00**	**21.400,00**	**0,00**	**21.400,00**	**21.400,00**	**0,00**
1/429000-459000	Sonstige Verbrauchsgüter - Betreutes Wohnen	2221	3221		23	200,00	200,00		200,00	200,00	
1/429000-510000	Geldbezüge der Vertragsbediensteten der Verwaltung	2211	3211		20	25.800,00	25.800,00		25.800,00	25.800,00	
1/429000-511000	Geldbezüge der Vertragsbediensteten in handwerklicher Verwendung	2211	3211		20	20.200,00	20.200,00		20.200,00	20.200,00	
1/429000-523000	Bezüge Arbeiter nicht ganzj. Besch.	2211	3211		20						
1/429000-580000	Dienstgeberbeiträge zum Ausgleichsfonds für Familienbeihilfen	2212	3212		20	1.800,00	1.800,00		1.800,00	1.800,00	
1/429000-582000	Sonstige Dienstgeberbeiträge zur sozialen Sicherheit	2212	3212		20	9.900,00	9.900,00		9.900,00	9.900,00	
1/429000-592000	Dotierung von Rückstellungen für Jubiläumszuwendungen	2214				2.900,00	2.900,00				
1/429000-670000	Versicherungen	2222	3222		24	300,00	300,00		300,00	300,00	
1/429000-728000	Entgelte für sonstige Leistungen - Vorträge, Trainer Betreutes Wohnen	2225	3225		24	1.200,00	1.200,00		1.200,00	1.200,00	
1/429000-729000	Sonstige Aufwendungen - Betreutes Wohnen	2225	3225		24	1.000,00	1.000,00		1.000,00	1.000,00	
1/429000-729100	Senioren - Ausflüge	2225	3225		24	35.000,00	35.000,00		35.000,00	35.000,00	

		MVAG		VC QU	Ergebnisvoranschlag			Finanzierungsvoranschlag		
		EH	FH		VA 2022 inkl. NVA	VA 2022	1. NVA	VA 2022 inkl. NVA	VA 2022	1. NVA
1/429000-729200	Diverse Feste (Muttertag, Fasching, Weihnachten)	2225	3225	24	15.000,00	15.000,00		15.000,00	15.000,00	
1/429000-729300	Seniorentreffs	2225	3225	24	6.000,00	6.000,00		6.000,00	6.000,00	
1/429000-757000	Subventionen	2234	3234	27	6.800,00	6.800,00		6.800,00	6.800,00	
1/429000-768000	Freie Wohlfahrt für Bedürftige	2234	3234	27						
SU 22 / 32	**Summe Aufwendungen / Auszahlungen operative Gebarung**				**126.100,00**	**126.100,00**	**0,00**	**123.200,00**	**123.200,00**	**0,00**
SA 0 / SA 1	**(0) Nettoergebnis (21 - 22) / (1) Geldfluss operative Gebarung (31 – 32)**				**-104.700,00**	**-104.700,00**	**0,00**	**-101.800,00**	**-101.800,00**	**0,00**
SU 23	**Summe Haushaltsrücklagen**				**0,00**	**0,00**	**0,00**	**0,00**	**0,00**	**0,00**
SA00	**Nettoergebnis nach Zuw./Entn. Haushaltsrücklagen (Saldo 0 +/- SU23)**				**-104.700,00**	**-104.700,00**	**0,00**			
Investive Gebarung										
SU 33	**Summe Einzahlungen investive Gebarung**							**0,00**	**0,00**	**0,00**
1/429000-042000	Betreutes Wohnen (Grundausstattung Küche)		3415	2 41				1.000,00	1.000,00	
SU 34	**Summe Auszahlungen investive Gebarung**							**1.000,00**	**1.000,00**	**0,00**
SA2	**Saldo (2) Geldfluss aus der Investiven Gebarung (33 – 34)**							**-1.000,00**	**-1.000,00**	**0,00**
SA3	**Saldo (3) Nettofinanzierungssaldo (Saldo 1 + Saldo 2)**							**-102.800,00**	**-102.800,00**	**0,00**
Finanzierungstätigkeit										
SU 35	**Summe Einzahlungen aus der Finanzierungstätigkeit**							**0,00**	**0,00**	**0,00**
SU 36	**Summe Auszahlungen aus der Finanzierungstätigkeit**							**0,00**	**0,00**	**0,00**
SA4	**Saldo (4) Geldfluss aus der Finanzierungstätigkeit (35 – 36)**							**0,00**	**0,00**	**0,00**
SA5	**Saldo (5) Geldfluss aus der voranschlagswirksamen Gebarung (Saldo 3 + Saldo 4)**							**-102.800,00**	**-102.800,00**	**0,00**
43	**Jugendwohlfahrt**									
439	**Sonstige Einrichtungen und Maßnahmen**									
439000	**Sonstige Einrichtungen und Maßnahmen**									
Operative Gebarung										
2/439000+810000	Ersatz Kindererholungsaktion (+ Ferienspiel)	2114	3114	13	2.000,00	2.000,00		2.000,00	2.000,00	
SU 21 / 31	**Summe Erträge / Einzahlungen operative Gebarung**				**2.000,00**	**2.000,00**	**0,00**	**2.000,00**	**2.000,00**	**0,00**
1/439000-728000	Ferienaktionen (Ferienspiel, ...)	2225	3225	24	6.000,00	4.000,00	2.000,00	6.000,00	4.000,00	2.000,00
1/439000-728100	Entgelte für sonstige Leistungen (Musterung, Wehr- u. Zivildienstentsch.)	2225	3225	24	1.000,00	1.000,00		1.000,00	1.000,00	
1/439000-751000	Jugendwohlfahrtsumlage	2231	3231	26	366.000,00	366.000,00		366.000,00	366.000,00	
1/439000-768100	Ersätze Tagesmütter, Kinderbetreuung	2234	3234	27	500,00	500,00		500,00	500,00	
SU 22 / 32	**Summe Aufwendungen / Auszahlungen operative Gebarung**				**373.500,00**	**371.500,00**	**2.000,00**	**373.500,00**	**371.500,00**	**2.000,00**
SA 0 / SA 1	**(0) Nettoergebnis (21 - 22) / (1) Geldfluss operative Gebarung (31 – 32)**				**-371.500,00**	**-369.500,00**	**-2.000,00**	**-371.500,00**	**-369.500,00**	**-2.000,00**
SU 23	**Summe Haushaltsrücklagen**				**0,00**	**0,00**	**0,00**	**0,00**	**0,00**	**0,00**
SA00	**Nettoergebnis nach Zuw./Entn. Haushaltsrücklagen (Saldo 0 +/- SU23)**				**-371.500,00**	**-369.500,00**	**-2.000,00**			

		MVAG EH	MVAG FH	VC QU	Ergebnisvoranschlag VA 2022 inkl. NVA	Ergebnisvoranschlag VA 2022	Ergebnisvoranschlag 1. NVA	Finanzierungsvoranschlag VA 2022 inkl. NVA	Finanzierungsvoranschlag VA 2022	Finanzierungsvoranschlag 1. NVA
Investive Gebarung										
SU 33	**Summe Einzahlungen investive Gebarung**							**0,00**	**0,00**	**0,00**
SU 34	**Summe Auszahlungen investive Gebarung**							**0,00**	**0,00**	**0,00**
SA2	**Saldo (2) Geldfluss aus der Investiven Gebarung (33 – 34)**							**0,00**	**0,00**	**0,00**
SA3	**Saldo (3) Nettofinanzierungssaldo (Saldo 1 + Saldo 2)**							**-371.500,00**	**-369.500,00**	**-2.000,00**
Finanzierungstätigkeit										
SU 35	**Summe Einzahlungen aus der Finanzierungstätigkeit**							**0,00**	**0,00**	**0,00**
SU 36	**Summe Auszahlungen aus der Finanzierungstätigkeit**							**0,00**	**0,00**	**0,00**
SA4	**Saldo (4) Geldfluss aus der Finanzierungstätigkeit (35 – 36)**							**0,00**	**0,00**	**0,00**
SA5	**Saldo (5) Geldfluss aus der voranschlagswirksamen Gebarung (Saldo 3 + Saldo 4)**							**-371.500,00**	**-369.500,00**	**-2.000,00**
44	**Behebung von Notständen**									
440	**Einrichtungen**									
440000	**Sonstige Notstandsmassnahmen**									
Operative Gebarung										
2/440000+829000	Sonstige Spenden für Sozialmaßnahmen	2116	3116	18	800,00	200,00	600,00	800,00	200,00	600,00
2/440000+868000	Strafen (lt. Epedemiegesetz)	2124	3124	16	2.000,00	1.000,00	1.000,00	2.000,00	1.000,00	1.000,00
SU 21 / 31	**Summe Erträge / Einzahlungen operative Gebarung**				**2.800,00**	**1.200,00**	**1.600,00**	**2.800,00**	**1.200,00**	**1.600,00**
1/440000-768000	Sondernotstandshilfe (inkl. Sozialfonds)	2234	3234	27	45.000,00	35.000,00	10.000,00	45.000,00	35.000,00	10.000,00
SU 22 / 32	**Summe Aufwendungen / Auszahlungen operative Gebarung**				**45.000,00**	**35.000,00**	**10.000,00**	**45.000,00**	**35.000,00**	**10.000,00**
SA 0 / SA 1	**(0) Nettoergebnis (21 - 22) / (1) Geldfluss operative Gebarung (31 – 32)**				**-42.200,00**	**-33.800,00**	**-8.400,00**	**-42.200,00**	**-33.800,00**	**-8.400,00**
SU 23	**Summe Haushaltsrücklagen**				**0,00**	**0,00**	**0,00**	**0,00**	**0,00**	**0,00**
SA00	**Nettoergebnis nach Zuw./Entn. Haushaltsrücklagen (Saldo 0 +/- SU23)**				**-42.200,00**	**-33.800,00**	**-8.400,00**			
Investive Gebarung										
SU 33	**Summe Einzahlungen investive Gebarung**							**0,00**	**0,00**	**0,00**
SU 34	**Summe Auszahlungen investive Gebarung**							**0,00**	**0,00**	**0,00**
SA2	**Saldo (2) Geldfluss aus der Investiven Gebarung (33 – 34)**							**0,00**	**0,00**	**0,00**
SA3	**Saldo (3) Nettofinanzierungssaldo (Saldo 1 + Saldo 2)**							**-42.200,00**	**-33.800,00**	**-8.400,00**
Finanzierungstätigkeit										
SU 35	**Summe Einzahlungen aus der Finanzierungstätigkeit**							**0,00**	**0,00**	**0,00**
SU 36	**Summe Auszahlungen aus der Finanzierungstätigkeit**							**0,00**	**0,00**	**0,00**
SA4	**Saldo (4) Geldfluss aus der Finanzierungstätigkeit (35 – 36)**							**0,00**	**0,00**	**0,00**
SA5	**Saldo (5) Geldfluss aus der voranschlagswirksamen Gebarung (Saldo 3 + Saldo 4)**							**-42.200,00**	**-33.800,00**	**-8.400,00**

		MVAG EH	MVAG FH	VC QU	Ergebnisvoranschlag VA 2022 inkl. NVA	Ergebnisvoranschlag VA 2022	Ergebnisvoranschlag 1. NVA	Finanzierungsvoranschlag VA 2022 inkl. NVA	Finanzierungsvoranschlag VA 2022	Finanzierungsvoranschlag 1. NVA
46	**Familienpolitische Maßnahmen**									
469	**Sonstige Maßnahmen**									
469000	**Sonstige Massnahmen**									
Operative Gebarung										
SU 21 / 31	**Summe Erträge / Einzahlungen operative Gebarung**				**0,00**	**0,00**	**0,00**	**0,00**	**0,00**	**0,00**
1/469000-413000	Baby - Gutscheine	2221	3221	23	2.000,00	2.000,00		2.000,00	2.000,00	
SU 22 / 32	**Summe Aufwendungen / Auszahlungen operative Gebarung**				**2.000,00**	**2.000,00**	**0,00**	**2.000,00**	**2.000,00**	**0,00**
SA 0 / SA 1	**(0) Nettoergebnis (21 - 22) / (1) Geldfluss operative Gebarung (31 – 32)**				**-2.000,00**	**-2.000,00**	**0,00**	**-2.000,00**	**-2.000,00**	**0,00**
SU 23	**Summe Haushaltsrücklagen**				**0,00**	**0,00**	**0,00**	**0,00**	**0,00**	**0,00**
SA00	**Nettoergebnis nach Zuw./Entn. Haushaltsrücklagen (Saldo 0 +/- SU23)**				**-2.000,00**	**-2.000,00**	**0,00**			
Investive Gebarung										
SU 33	**Summe Einzahlungen investive Gebarung**							**0,00**	**0,00**	**0,00**
SU 34	**Summe Auszahlungen investive Gebarung**							**0,00**	**0,00**	**0,00**
SA2	**Saldo (2) Geldfluss aus der Investiven Gebarung (33 – 34)**							**0,00**	**0,00**	**0,00**
SA3	**Saldo (3) Nettofinanzierungssaldo (Saldo 1 + Saldo 2)**							**-2.000,00**	**-2.000,00**	**0,00**
Finanzierungstätigkeit										
SU 35	**Summe Einzahlungen aus der Finanzierungstätigkeit**							**0,00**	**0,00**	**0,00**
SU 36	**Summe Auszahlungen aus der Finanzierungstätigkeit**							**0,00**	**0,00**	**0,00**
SA4	**Saldo (4) Geldfluss aus der Finanzierungstätigkeit (35 – 36)**							**0,00**	**0,00**	**0,00**
SA5	**Saldo (5) Geldfluss aus der voranschlagswirksamen Gebarung (Saldo 3 + Saldo 4)**							**-2.000,00**	**-2.000,00**	**0,00**
48	**Wohnbauförderung**									
489	**Sonstige Maßnahmen**									
489000	**Sonstige Maßnahmen**									
Operative Gebarung										
SU 21 / 31	**Summe Erträge / Einzahlungen operative Gebarung**				**0,00**	**0,00**	**0,00**	**0,00**	**0,00**	**0,00**
1/489000-768000	Zinsenzuschuss gemeinde- unterstützte Darlehen	2234	3234	27	9.000,00	9.000,00		9.000,00	9.000,00	
1/489000-768100	Annuitätenzuschuss Burgl. Genossenschaft	2234	3234	27						
SU 22 / 32	**Summe Aufwendungen / Auszahlungen operative Gebarung**				**9.000,00**	**9.000,00**	**0,00**	**9.000,00**	**9.000,00**	**0,00**
SA 0 / SA 1	**(0) Nettoergebnis (21 - 22) / (1) Geldfluss operative Gebarung (31 – 32)**				**-9.000,00**	**-9.000,00**	**0,00**	**-9.000,00**	**-9.000,00**	**0,00**
SU 23	**Summe Haushaltsrücklagen**				**0,00**	**0,00**	**0,00**	**0,00**	**0,00**	**0,00**
SA00	**Nettoergebnis nach Zuw./Entn. Haushaltsrücklagen (Saldo 0 +/- SU23)**				**-9.000,00**	**-9.000,00**	**0,00**			
Investive Gebarung										
SU 33	**Summe Einzahlungen investive Gebarung**							**0,00**	**0,00**	**0,00**

		MVAG EH	MVAG FH	VC QU	Ergebnisvoranschlag VA 2022 inkl. NVA	Ergebnisvoranschlag VA 2022	Ergebnisvoranschlag 1. NVA	Finanzierungsvoranschlag VA 2022 inkl. NVA	Finanzierungsvoranschlag VA 2022	Finanzierungsvoranschlag 1. NVA
SU 34	**Summe Auszahlungen investive Gebarung**							**0,00**	**0,00**	**0,00**
SA2	**Saldo (2) Geldfluss aus der Investiven Gebarung (33 – 34)**							**0,00**	**0,00**	**0,00**
SA3	**Saldo (3) Nettofinanzierungssaldo (Saldo 1 + Saldo 2)**							**-9.000,00**	**-9.000,00**	**0,00**
Finanzierungstätigkeit										
SU 35	**Summe Einzahlungen aus der Finanzierungstätigkeit**							**0,00**	**0,00**	**0,00**
SU 36	**Summe Auszahlungen aus der Finanzierungstätigkeit**							**0,00**	**0,00**	**0,00**
SA4	**Saldo (4) Geldfluss aus der Finanzierungstätigkeit (35 – 36)**							**0,00**	**0,00**	**0,00**
SA5	**Saldo (5) Geldfluss aus der voranschlagswirksamen Gebarung (Saldo 3 + Saldo 4)**							**-9.000,00**	**-9.000,00**	**0,00**

		MVAG EH	MVAG FH	VC QU	Ergebnisvoranschlag VA 2022 inkl. NVA	Ergebnisvoranschlag VA 2022	Ergebnisvoranschlag 1. NVA	Finanzierungsvoranschlag VA 2022 inkl. NVA	Finanzierungsvoranschlag VA 2022	Finanzierungsvoranschlag 1. NVA
5 Gesundheit										
50	**Gesonderte Verwaltung**									
500	**Gesundheitsamt**									
500000	**Gesundheitsamt**									
Operative Gebarung										
2/500000+829000	Gesunde Gemeinde Einnahmen	2116	3116	18	2.500,00	2.500,00		2.500,00	2.500,00	
2/500000+861000	Transfers von Ländern, Landesfonds und Landeskammern	2121	3121	15	2.400,00	2.400,00		2.400,00	2.400,00	
SU 21 / 31	**Summe Erträge / Einzahlungen operative Gebarung**				**4.900,00**	**4.900,00**	**0,00**	**4.900,00**	**4.900,00**	**0,00**
1/500000-728000	Gesunde Gemeinde	2225	3225	24	6.000,00	6.000,00		6.000,00	6.000,00	
SU 22 / 32	**Summe Aufwendungen / Auszahlungen operative Gebarung**				**6.000,00**	**6.000,00**	**0,00**	**6.000,00**	**6.000,00**	**0,00**
SA 0 / SA 1	**(0) Nettoergebnis (21 - 22) / (1) Geldfluss operative Gebarung (31 – 32)**				**-1.100,00**	**-1.100,00**	**0,00**	**-1.100,00**	**-1.100,00**	**0,00**
SU 23	**Summe Haushaltsrücklagen**				**0,00**	**0,00**	**0,00**	**0,00**	**0,00**	**0,00**
SA00	**Nettoergebnis nach Zuw./Entn. Haushaltsrücklagen (Saldo 0 +/- SU23)**				**-1.100,00**	**-1.100,00**	**0,00**			
Investive Gebarung										
SU 33	**Summe Einzahlungen investive Gebarung**							**0,00**	**0,00**	**0,00**
SU 34	**Summe Auszahlungen investive Gebarung**							**0,00**	**0,00**	**0,00**
SA2	**Saldo (2) Geldfluss aus der Investiven Gebarung (33 – 34)**							**0,00**	**0,00**	**0,00**
SA3	**Saldo (3) Nettofinanzierungssaldo (Saldo 1 + Saldo 2)**							**-1.100,00**	**-1.100,00**	**0,00**
Finanzierungstätigkeit										
SU 35	**Summe Einzahlungen aus der Finanzierungstätigkeit**							**0,00**	**0,00**	**0,00**
SU 36	**Summe Auszahlungen aus der Finanzierungstätigkeit**							**0,00**	**0,00**	**0,00**
SA4	**Saldo (4) Geldfluss aus der Finanzierungstätigkeit (35 – 36)**							**0,00**	**0,00**	**0,00**
SA5	**Saldo (5) Geldfluss aus der voranschlagswirksamen Gebarung (Saldo 3 + Saldo 4)**							**-1.100,00**	**-1.100,00**	**0,00**
51	**Gesundheitsdienst**									
510	**Medizinische Bereichsversorgung**									
510000	**Medizinische Bereichsversorgung**									
Operative Gebarung										
SU 21 / 31	**Summe Erträge / Einzahlungen operative Gebarung**				**0,00**	**0,00**	**0,00**	**0,00**	**0,00**	**0,00**
1/510000-564000	Totenbeschaugebühren	2211	3211	20	8.000,00	8.000,00		8.000,00	8.000,00	
1/510000-751000	Kosten gemeindeärztlicher Dienst (Pensionsverband Gemeindeärzte NÖ)	2231	3231	26	26.500,00	26.500,00		26.500,00	26.500,00	
SU 22 / 32	**Summe Aufwendungen / Auszahlungen operative Gebarung**				**34.500,00**	**34.500,00**	**0,00**	**34.500,00**	**34.500,00**	**0,00**
SA 0 / SA 1	**(0) Nettoergebnis (21 - 22) / (1) Geldfluss operative Gebarung (31 – 32)**				**-34.500,00**	**-34.500,00**	**0,00**	**-34.500,00**	**-34.500,00**	**0,00**
SU 23	**Summe Haushaltsrücklagen**				**0,00**	**0,00**	**0,00**	**0,00**	**0,00**	**0,00**

		MVAG EH	MVAG FH	VC QU	Ergebnisvoranschlag VA 2022 inkl. NVA	Ergebnisvoranschlag VA 2022	Ergebnisvoranschlag 1. NVA	Finanzierungsvoranschlag VA 2022 inkl. NVA	Finanzierungsvoranschlag VA 2022	Finanzierungsvoranschlag 1. NVA
SA00	**Nettoergebnis nach Zuw./Entn. Haushaltsrücklagen (Saldo 0 +/- SU23)**				**-34.500,00**	**-34.500,00**	**0,00**			
Investive Gebarung										
SU 33	**Summe Einzahlungen investive Gebarung**							**0,00**	**0,00**	**0,00**
SU 34	**Summe Auszahlungen investive Gebarung**							**0,00**	**0,00**	**0,00**
SA2	**Saldo (2) Geldfluss aus der Investiven Gebarung (33 – 34)**							**0,00**	**0,00**	**0,00**
SA3	**Saldo (3) Nettofinanzierungssaldo (Saldo 1 + Saldo 2)**							**-34.500,00**	**-34.500,00**	**0,00**
Finanzierungstätigkeit										
SU 35	**Summe Einzahlungen aus der Finanzierungstätigkeit**							**0,00**	**0,00**	**0,00**
SU 36	**Summe Auszahlungen aus der Finanzierungstätigkeit**							**0,00**	**0,00**	**0,00**
SA4	**Saldo (4) Geldfluss aus der Finanzierungstätigkeit (35 – 36)**							**0,00**	**0,00**	**0,00**
SA5	**Saldo (5) Geldfluss aus der voranschlagswirksamen Gebarung (Saldo 3 + Saldo 4)**							**-34.500,00**	**-34.500,00**	**0,00**
512	**Sonstige medizinische Beratung und Betreuung**									
512000	**Sonstige Medizinische Beratung und Betreuung**									
Operative Gebarung										
SU 21 / 31	**Summe Erträge / Einzahlungen operative Gebarung**				**0,00**	**0,00**	**0,00**	**0,00**	**0,00**	**0,00**
1/512000-728000	Impfungen, Gemeindearzt sonst. Tätigkeiten	2225	3225	24	12.000,00	12.000,00		12.000,00	12.000,00	
1/512000-729000	Arbeits-u.Sozialmed.Zentrum Mödling	2225	3225	24	10.000,00	10.000,00		10.000,00	10.000,00	
SU 22 / 32	**Summe Aufwendungen / Auszahlungen operative Gebarung**				**22.000,00**	**22.000,00**	**0,00**	**22.000,00**	**22.000,00**	**0,00**
SA 0 / SA 1	**(0) Nettoergebnis (21 - 22) / (1) Geldfluss operative Gebarung (31 – 32)**				**-22.000,00**	**-22.000,00**	**0,00**	**-22.000,00**	**-22.000,00**	**0,00**
SU 23	**Summe Haushaltsrücklagen**				**0,00**	**0,00**	**0,00**	**0,00**	**0,00**	**0,00**
SA00	**Nettoergebnis nach Zuw./Entn. Haushaltsrücklagen (Saldo 0 +/- SU23)**				**-22.000,00**	**-22.000,00**	**0,00**			
Investive Gebarung										
SU 33	**Summe Einzahlungen investive Gebarung**							**0,00**	**0,00**	**0,00**
SU 34	**Summe Auszahlungen investive Gebarung**							**0,00**	**0,00**	**0,00**
SA2	**Saldo (2) Geldfluss aus der Investiven Gebarung (33 – 34)**							**0,00**	**0,00**	**0,00**
SA3	**Saldo (3) Nettofinanzierungssaldo (Saldo 1 + Saldo 2)**							**-22.000,00**	**-22.000,00**	**0,00**
Finanzierungstätigkeit										
SU 35	**Summe Einzahlungen aus der Finanzierungstätigkeit**							**0,00**	**0,00**	**0,00**
SU 36	**Summe Auszahlungen aus der Finanzierungstätigkeit**							**0,00**	**0,00**	**0,00**
SA4	**Saldo (4) Geldfluss aus der Finanzierungstätigkeit (35 – 36)**							**0,00**	**0,00**	**0,00**
SA5	**Saldo (5) Geldfluss aus der voranschlagswirksamen Gebarung (Saldo 3 + Saldo 4)**							**-22.000,00**	**-22.000,00**	**0,00**
513	**Desinfektionsanstalten**									
513000	**Desinfektionsanstalten**									
Operative Gebarung										
SU 21 / 31	**Summe Erträge / Einzahlungen operative Gebarung**				**0,00**	**0,00**	**0,00**	**0,00**	**0,00**	**0,00**

		MVAG EH	MVAG FH	VC QU	Ergebnisvoranschlag VA 2022 inkl. NVA	Ergebnisvoranschlag VA 2022	Ergebnisvoranschlag 1. NVA	Finanzierungsvoranschlag VA 2022 inkl. NVA	Finanzierungsvoranschlag VA 2022	Finanzierungsvoranschlag 1. NVA
1/513000-728000	Desinfektionen	2225	3225	24	700,00	700,00		700,00	700,00	
SU 22 / 32	**Summe Aufwendungen / Auszahlungen operative Gebarung**				**700,00**	**700,00**	**0,00**	**700,00**	**700,00**	**0,00**
SA 0 / SA 1	**(0) Nettoergebnis (21 - 22) / (1) Geldfluss operative Gebarung (31 – 32)**				**-700,00**	**-700,00**	**0,00**	**-700,00**	**-700,00**	**0,00**
SU 23	**Summe Haushaltsrücklagen**				**0,00**	**0,00**	**0,00**	**0,00**	**0,00**	**0,00**
SA00	**Nettoergebnis nach Zuw./Entn. Haushaltsrücklagen (Saldo 0 +/- SU23)**				**-700,00**	**-700,00**	**0,00**			
Investive Gebarung										
SU 33	**Summe Einzahlungen investive Gebarung**							**0,00**	**0,00**	**0,00**
SU 34	**Summe Auszahlungen investive Gebarung**							**0,00**	**0,00**	**0,00**
SA2	**Saldo (2) Geldfluss aus der Investiven Gebarung (33 – 34)**							**0,00**	**0,00**	**0,00**
SA3	**Saldo (3) Nettofinanzierungssaldo (Saldo 1 + Saldo 2)**							**-700,00**	**-700,00**	**0,00**
Finanzierungstätigkeit										
SU 35	**Summe Einzahlungen aus der Finanzierungstätigkeit**							**0,00**	**0,00**	**0,00**
SU 36	**Summe Auszahlungen aus der Finanzierungstätigkeit**							**0,00**	**0,00**	**0,00**
SA4	**Saldo (4) Geldfluss aus der Finanzierungstätigkeit (35 – 36)**							**0,00**	**0,00**	**0,00**
SA5	**Saldo (5) Geldfluss aus der voranschlagswirksamen Gebarung (Saldo 3 + Saldo 4)**							**-700,00**	**-700,00**	**0,00**
516	**Schulgesundheitsdienst**									
516000	**Schulgesundheitsdienst**									
Operative Gebarung										
SU 21 / 31	**Summe Erträge / Einzahlungen operative Gebarung**				**0,00**	**0,00**	**0,00**	**0,00**	**0,00**	**0,00**
1/516000-728000	Schulgesundheitsdienst	2225	3225	24	7.000,00	7.000,00		7.000,00	7.000,00	
SU 22 / 32	**Summe Aufwendungen / Auszahlungen operative Gebarung**				**7.000,00**	**7.000,00**	**0,00**	**7.000,00**	**7.000,00**	**0,00**
SA 0 / SA 1	**(0) Nettoergebnis (21 - 22) / (1) Geldfluss operative Gebarung (31 – 32)**				**-7.000,00**	**-7.000,00**	**0,00**	**-7.000,00**	**-7.000,00**	**0,00**
SU 23	**Summe Haushaltsrücklagen**				**0,00**	**0,00**	**0,00**	**0,00**	**0,00**	**0,00**
SA00	**Nettoergebnis nach Zuw./Entn. Haushaltsrücklagen (Saldo 0 +/- SU23)**				**-7.000,00**	**-7.000,00**	**0,00**			
Investive Gebarung										
SU 33	**Summe Einzahlungen investive Gebarung**							**0,00**	**0,00**	**0,00**
SU 34	**Summe Auszahlungen investive Gebarung**							**0,00**	**0,00**	**0,00**
SA2	**Saldo (2) Geldfluss aus der Investiven Gebarung (33 – 34)**							**0,00**	**0,00**	**0,00**
SA3	**Saldo (3) Nettofinanzierungssaldo (Saldo 1 + Saldo 2)**							**-7.000,00**	**-7.000,00**	**0,00**
Finanzierungstätigkeit										
SU 35	**Summe Einzahlungen aus der Finanzierungstätigkeit**							**0,00**	**0,00**	**0,00**
SU 36	**Summe Auszahlungen aus der Finanzierungstätigkeit**							**0,00**	**0,00**	**0,00**
SA4	**Saldo (4) Geldfluss aus der Finanzierungstätigkeit (35 – 36)**							**0,00**	**0,00**	**0,00**
SA5	**Saldo (5) Geldfluss aus der voranschlagswirksamen Gebarung (Saldo 3 + Saldo 4)**							**-7.000,00**	**-7.000,00**	**0,00**

		MVAG EH	MVAG FH	VC QU	Ergebnisvoranschlag VA 2022 inkl. NVA	Ergebnisvoranschlag VA 2022	Ergebnisvoranschlag 1. NVA	Finanzierungsvoranschlag VA 2022 inkl. NVA	Finanzierungsvoranschlag VA 2022	Finanzierungsvoranschlag 1. NVA
519	**Sonstige Einrichtungen und Maßnahmen**									
519000	**Sonstige Einrichtungen und Massnahmen**									
Operative Gebarung										
2/519000+861000	Transfers von Ländern, Landesfonds und Landeskammern	2121	3121	15	77.000,00	60.000,00	17.000,00	77.000,00	60.000,00	17.000,00
SU 21 / 31	**Summe Erträge / Einzahlungen operative Gebarung**				**77.000,00**	**60.000,00**	**17.000,00**	**77.000,00**	**60.000,00**	**17.000,00**
1/519000-729100	Impfkampagne	2225	3225	24	57.600,00		57.600,00	57.600,00		57.600,00
1/519000-729900	Sonstige Aufwendungen ("Corona")	2225	3225	24	5.000,00	5.000,00		5.000,00	5.000,00	
1/519000-729911	Aufwendungen Corona "NÖ TESTET" (Teststraßen Massentests)	2225	3225	24	60.000,00	60.000,00		60.000,00	60.000,00	
SU 22 / 32	**Summe Aufwendungen / Auszahlungen operative Gebarung**				**122.600,00**	**65.000,00**	**57.600,00**	**122.600,00**	**65.000,00**	**57.600,00**
SA 0 / SA 1	**(0) Nettoergebnis (21 - 22) / (1) Geldfluss operative Gebarung (31 – 32)**				**-45.600,00**	**-5.000,00**	**-40.600,00**	**-45.600,00**	**-5.000,00**	**-40.600,00**
SU 23	**Summe Haushaltsrücklagen**				**0,00**	**0,00**	**0,00**	**0,00**	**0,00**	**0,00**
SA00	**Nettoergebnis nach Zuw./Entn. Haushaltsrücklagen (Saldo 0 +/- SU23)**				**-45.600,00**	**-5.000,00**	**-40.600,00**			
Investive Gebarung										
SU 33	**Summe Einzahlungen investive Gebarung**							**0,00**	**0,00**	**0,00**
SU 34	**Summe Auszahlungen investive Gebarung**							**0,00**	**0,00**	**0,00**
SA2	**Saldo (2) Geldfluss aus der Investiven Gebarung (33 – 34)**							**0,00**	**0,00**	**0,00**
SA3	**Saldo (3) Nettofinanzierungssaldo (Saldo 1 + Saldo 2)**							**-45.600,00**	**-5.000,00**	**-40.600,00**
Finanzierungstätigkeit										
SU 35	**Summe Einzahlungen aus der Finanzierungstätigkeit**							**0,00**	**0,00**	**0,00**
SU 36	**Summe Auszahlungen aus der Finanzierungstätigkeit**							**0,00**	**0,00**	**0,00**
SA4	**Saldo (4) Geldfluss aus der Finanzierungstätigkeit (35 – 36)**							**0,00**	**0,00**	**0,00**
SA5	**Saldo (5) Geldfluss aus der voranschlagswirksamen Gebarung (Saldo 3 + Saldo 4)**							**-45.600,00**	**-5.000,00**	**-40.600,00**
52	**Umweltschutz**									
522	**Reinhaltung der Luft**									
522000	**Reinhaltung der Luft**									
Operative Gebarung										
SU 21 / 31	**Summe Erträge / Einzahlungen operative Gebarung**				**0,00**	**0,00**	**0,00**	**0,00**	**0,00**	**0,00**
1/522000-726000	Mitgliedsbeitrag Klimabündnis	2225	3225	24	2.000,00	2.000,00		2.000,00	2.000,00	
SU 22 / 32	**Summe Aufwendungen / Auszahlungen operative Gebarung**				**2.000,00**	**2.000,00**	**0,00**	**2.000,00**	**2.000,00**	**0,00**
SA 0 / SA 1	**(0) Nettoergebnis (21 - 22) / (1) Geldfluss operative Gebarung (31 – 32)**				**-2.000,00**	**-2.000,00**	**0,00**	**-2.000,00**	**-2.000,00**	**0,00**
SU 23	**Summe Haushaltsrücklagen**				**0,00**	**0,00**	**0,00**	**0,00**	**0,00**	**0,00**
SA00	**Nettoergebnis nach Zuw./Entn. Haushaltsrücklagen (Saldo 0 +/- SU23)**				**-2.000,00**	**-2.000,00**	**0,00**			
Investive Gebarung										
SU 33	**Summe Einzahlungen investive Gebarung**							**0,00**	**0,00**	**0,00**

		MVAG EH	MVAG FH	VC QU	Ergebnisvoranschlag VA 2022 inkl. NVA	Ergebnisvoranschlag VA 2022	Ergebnisvoranschlag 1. NVA	Finanzierungsvoranschlag VA 2022 inkl. NVA	Finanzierungsvoranschlag VA 2022	Finanzierungsvoranschlag 1. NVA
SU 34	**Summe Auszahlungen investive Gebarung**							**0,00**	**0,00**	**0,00**
SA2	**Saldo (2) Geldfluss aus der Investiven Gebarung (33 – 34)**							**0,00**	**0,00**	**0,00**
SA3	**Saldo (3) Nettofinanzierungssaldo (Saldo 1 + Saldo 2)**							**-2.000,00**	**-2.000,00**	**0,00**
Finanzierungstätigkeit										
SU 35	**Summe Einzahlungen aus der Finanzierungstätigkeit**							**0,00**	**0,00**	**0,00**
SU 36	**Summe Auszahlungen aus der Finanzierungstätigkeit**							**0,00**	**0,00**	**0,00**
SA4	**Saldo (4) Geldfluss aus der Finanzierungstätigkeit (35 – 36)**							**0,00**	**0,00**	**0,00**
SA5	**Saldo (5) Geldfluss aus der voranschlagswirksamen Gebarung (Saldo 3 + Saldo 4)**							**-2.000,00**	**-2.000,00**	**0,00**
529	**Sonstige Einrichtungen und Maßnahmen**									
529000	**Sonstige Einrichtungen und Maßnahmen**									
Operative Gebarung										
SU 21 / 31	**Summe Erträge / Einzahlungen operative Gebarung**				**0,00**	**0,00**	**0,00**	**0,00**	**0,00**	**0,00**
1/529000-592000	Dotierung von Rückstellungen für Jubiläumszuwendungen	2214								
1/529000-728000	Schädlingsbekämpfung, Rattenvertilgung	2225	3225	24	10.000,00	10.000,00		10.000,00	10.000,00	
1/529000-728100	Luftuntersuchungen	2225	3225	24	1.000,00	1.000,00		1.000,00	1.000,00	
SU 22 / 32	**Summe Aufwendungen / Auszahlungen operative Gebarung**				**11.000,00**	**11.000,00**	**0,00**	**11.000,00**	**11.000,00**	**0,00**
SA 0 / SA 1	**(0) Nettoergebnis (21 - 22) / (1) Geldfluss operative Gebarung (31 – 32)**				**-11.000,00**	**-11.000,00**	**0,00**	**-11.000,00**	**-11.000,00**	**0,00**
SU 23	**Summe Haushaltsrücklagen**				**0,00**	**0,00**	**0,00**	**0,00**	**0,00**	**0,00**
SA00	**Nettoergebnis nach Zuw./Entn. Haushaltsrücklagen (Saldo 0 +/- SU23)**				**-11.000,00**	**-11.000,00**	**0,00**			
Investive Gebarung										
SU 33	**Summe Einzahlungen investive Gebarung**							**0,00**	**0,00**	**0,00**
SU 34	**Summe Auszahlungen investive Gebarung**							**0,00**	**0,00**	**0,00**
SA2	**Saldo (2) Geldfluss aus der Investiven Gebarung (33 – 34)**							**0,00**	**0,00**	**0,00**
SA3	**Saldo (3) Nettofinanzierungssaldo (Saldo 1 + Saldo 2)**							**-11.000,00**	**-11.000,00**	**0,00**
Finanzierungstätigkeit										
SU 35	**Summe Einzahlungen aus der Finanzierungstätigkeit**							**0,00**	**0,00**	**0,00**
SU 36	**Summe Auszahlungen aus der Finanzierungstätigkeit**							**0,00**	**0,00**	**0,00**
SA4	**Saldo (4) Geldfluss aus der Finanzierungstätigkeit (35 – 36)**							**0,00**	**0,00**	**0,00**
SA5	**Saldo (5) Geldfluss aus der voranschlagswirksamen Gebarung (Saldo 3 + Saldo 4)**							**-11.000,00**	**-11.000,00**	**0,00**
529200	**Umweltbüro**									
Operative Gebarung										
SU 21 / 31	**Summe Erträge / Einzahlungen operative Gebarung**				**0,00**	**0,00**	**0,00**	**0,00**	**0,00**	**0,00**
1/529200-457000	Öffentlichkeitsarbeit (Ausdrucke, Informationen, Flyer, Plakate, ...)	2221	3221	23						

		MVAG		VC QU	Ergebnisvoranschlag			Finanzierungsvoranschlag		
		EH	FH		VA 2022 inkl. NVA	VA 2022	1. NVA	VA 2022 inkl. NVA	VA 2022	1. NVA
1/529200-510000	Geldbezüge der Vertragsbediensteten der Verwaltung	2211	3211	20						
1/529200-580000	DB Finanzamt	2212	3212	20						
1/529200-582000	DGB Sozialversicherung	2212	3212	20						
1/529200-728000	Entgelte für sonstige Leistungen (Honorare)	2225	3225	24						
1/529200-729000	Sonstige Aufwendungen (Veranstaltungen, Öffentlichkeitsarbeit, ...)	2225	3225	24						
SU 22 / 32	**Summe Aufwendungen / Auszahlungen operative Gebarung**				**0,00**	**0,00**	**0,00**	**0,00**	**0,00**	**0,00**
SA 0 / SA 1	**(0) Nettoergebnis (21 - 22) / (1) Geldfluss operative Gebarung (31 – 32)**				**0,00**	**0,00**	**0,00**	**0,00**	**0,00**	**0,00**
SU 23	**Summe Haushaltsrücklagen**				**0,00**	**0,00**	**0,00**	**0,00**	**0,00**	**0,00**
SA00	**Nettoergebnis nach Zuw./Entn. Haushaltsrücklagen (Saldo 0 +/- SU23)**				**0,00**	**0,00**	**0,00**			
Investive Gebarung										
SU 33	**Summe Einzahlungen investive Gebarung**							**0,00**	**0,00**	**0,00**
SU 34	**Summe Auszahlungen investive Gebarung**							**0,00**	**0,00**	**0,00**
SA2	**Saldo (2) Geldfluss aus der Investiven Gebarung (33 – 34)**							**0,00**	**0,00**	**0,00**
SA3	**Saldo (3) Nettofinanzierungssaldo (Saldo 1 + Saldo 2)**							**0,00**	**0,00**	**0,00**
Finanzierungstätigkeit										
SU 35	**Summe Einzahlungen aus der Finanzierungstätigkeit**							**0,00**	**0,00**	**0,00**
SU 36	**Summe Auszahlungen aus der Finanzierungstätigkeit**							**0,00**	**0,00**	**0,00**
SA4	**Saldo (4) Geldfluss aus der Finanzierungstätigkeit (35 – 36)**							**0,00**	**0,00**	**0,00**
SA5	**Saldo (5) Geldfluss aus der voranschlagswirksamen Gebarung (Saldo 3 + Saldo 4)**							**0,00**	**0,00**	**0,00**
53	**Rettungs- und Warndienste**									
530	**Rettungsdienste**									
530000	**Rettungsdienste**									
Operative Gebarung										
2/530000+811000	Einnahmen aus der Vermietung und Verpachtung 20%	2115	3115	14	24.400,00	24.400,00		24.400,00	24.400,00	
2/530000+811100	Miete und Betriebskosten Ordination (0 % USt)	2115	3115	14	6.600,00	6.600,00		6.600,00	6.600,00	
SU 21 / 31	**Summe Erträge / Einzahlungen operative Gebarung**				**31.000,00**	**31.000,00**	**0,00**	**31.000,00**	**31.000,00**	**0,00**
1/530000-600000	Strom	2222	3222	24	3.700,00	2.900,00	800,00	3.700,00	2.900,00	800,00
1/530000-600100	Gas	2222	3222	24	6.000,00	4.800,00	1.200,00	6.000,00	4.800,00	1.200,00
1/530000-600200	Wasser	2222	3222	24	900,00	900,00		900,00	900,00	
1/530000-618000	Instandhaltung Einrichtung	2224	3224	24	300,00	300,00		300,00	300,00	
1/530000-650000	Kreditzinsen	2241	3241	25						
1/530000-670000	Versicherung	2222	3222	24	1.400,00	1.400,00		1.400,00	1.400,00	

		MVAG		VC QU	Ergebnisvoranschlag			Finanzierungsvoranschlag		
		EH	FH		VA 2022 inkl. NVA	VA 2022	1. NVA	VA 2022 inkl. NVA	VA 2022	1. NVA
1/530000-700009	Miete (Vösendorfer Kommunal GmbH)	2223	3223	24	34.100,00	28.100,00	6.000,00	34.100,00	28.100,00	6.000,00
1/530000-711000	Geb. für die Ben. von Gemeinde-Einrichtungen u. -Anlag. gem. FAG	2225	3225	24	2.500,00	2.500,00		2.500,00	2.500,00	
1/530000-757000	Beitrag Rotes Kreuz	2234	3234	27	5.000,00	5.000,00		5.000,00	5.000,00	
SU 22 / 32	**Summe Aufwendungen / Auszahlungen operative Gebarung**				**53.900,00**	**45.900,00**	**8.000,00**	**53.900,00**	**45.900,00**	**8.000,00**
SA 0 / SA 1	**(0) Nettoergebnis (21 - 22) / (1) Geldfluss operative Gebarung (31 – 32)**				**-22.900,00**	**-14.900,00**	**-8.000,00**	**-22.900,00**	**-14.900,00**	**-8.000,00**
SU 23	**Summe Haushaltsrücklagen**				**0,00**	**0,00**	**0,00**	**0,00**	**0,00**	**0,00**
SA00	**Nettoergebnis nach Zuw./Entn. Haushaltsrücklagen (Saldo 0 +/- SU23)**				**-22.900,00**	**-14.900,00**	**-8.000,00**			
Investive Gebarung										
SU 33	**Summe Einzahlungen investive Gebarung**							**0,00**	**0,00**	**0,00**
SU 34	**Summe Auszahlungen investive Gebarung**							**0,00**	**0,00**	**0,00**
SA2	**Saldo (2) Geldfluss aus der Investiven Gebarung (33 – 34)**							**0,00**	**0,00**	**0,00**
SA3	**Saldo (3) Nettofinanzierungssaldo (Saldo 1 + Saldo 2)**							**-22.900,00**	**-14.900,00**	**-8.000,00**
Finanzierungstätigkeit										
SU 35	**Summe Einzahlungen aus der Finanzierungstätigkeit**							**0,00**	**0,00**	**0,00**
1/530000-346000	Tilgung Bankdarlehen		3614	65						
SU 36	**Summe Auszahlungen aus der Finanzierungstätigkeit**							**0,00**	**0,00**	**0,00**
SA4	**Saldo (4) Geldfluss aus der Finanzierungstätigkeit (35 – 36)**							**0,00**	**0,00**	**0,00**
SA5	**Saldo (5) Geldfluss aus der voranschlagswirksamen Gebarung (Saldo 3 + Saldo 4)**							**-22.900,00**	**-14.900,00**	**-8.000,00**
530100	**Berg- Wasserrettung**									
Operative Gebarung										
SU 21 / 31	**Summe Erträge / Einzahlungen operative Gebarung**				**0,00**	**0,00**	**0,00**	**0,00**	**0,00**	**0,00**
1/530100-757000	Beitrag an Bergrettung,Wasserrettung	2234	3234	27	200,00	200,00		200,00	200,00	
SU 22 / 32	**Summe Aufwendungen / Auszahlungen operative Gebarung**				**200,00**	**200,00**	**0,00**	**200,00**	**200,00**	**0,00**
SA 0 / SA 1	**(0) Nettoergebnis (21 - 22) / (1) Geldfluss operative Gebarung (31 – 32)**				**-200,00**	**-200,00**	**0,00**	**-200,00**	**-200,00**	**0,00**
SU 23	**Summe Haushaltsrücklagen**				**0,00**	**0,00**	**0,00**	**0,00**	**0,00**	**0,00**
SA00	**Nettoergebnis nach Zuw./Entn. Haushaltsrücklagen (Saldo 0 +/- SU23)**				**-200,00**	**-200,00**	**0,00**			
Investive Gebarung										
SU 33	**Summe Einzahlungen investive Gebarung**							**0,00**	**0,00**	**0,00**
SU 34	**Summe Auszahlungen investive Gebarung**							**0,00**	**0,00**	**0,00**
SA2	**Saldo (2) Geldfluss aus der Investiven Gebarung (33 – 34)**							**0,00**	**0,00**	**0,00**
SA3	**Saldo (3) Nettofinanzierungssaldo (Saldo 1 + Saldo 2)**							**-200,00**	**-200,00**	**0,00**
Finanzierungstätigkeit										
SU 35	**Summe Einzahlungen aus der Finanzierungstätigkeit**							**0,00**	**0,00**	**0,00**
SU 36	**Summe Auszahlungen aus der Finanzierungstätigkeit**							**0,00**	**0,00**	**0,00**
SA4	**Saldo (4) Geldfluss aus der Finanzierungstätigkeit (35 – 36)**							**0,00**	**0,00**	**0,00**

		MVAG EH	MVAG FH	VC QU	Ergebnisvoranschlag VA 2022 inkl. NVA	Ergebnisvoranschlag VA 2022	Ergebnisvoranschlag 1. NVA	Finanzierungsvoranschlag VA 2022 inkl. NVA	Finanzierungsvoranschlag VA 2022	Finanzierungsvoranschlag 1. NVA
SA5	**Saldo (5) Geldfluss aus der voranschlagswirksamen Gebarung (Saldo 3 + Saldo 4)**							**-200,00**	**-200,00**	**0,00**
56	**Krankenanstalten anderer Rechtsträger**									
562	**Sprengelbeiträge**									
562000	**Sprengelbeiträge**									
Operative Gebarung										
SU 21 / 31	**Summe Erträge / Einzahlungen operative Gebarung**				**0,00**	**0,00**	**0,00**	**0,00**	**0,00**	**0,00**
1/562000-752000	NÖKAS Zweckaufwand	2231	3231	26	2.764.000,00	2.764.000,00		2.764.000,00	2.764.000,00	
SU 22 / 32	**Summe Aufwendungen / Auszahlungen operative Gebarung**				**2.764.000,00**	**2.764.000,00**	**0,00**	**2.764.000,00**	**2.764.000,00**	**0,00**
SA 0 / SA 1	**(0) Nettoergebnis (21 - 22) / (1) Geldfluss operative Gebarung (31 – 32)**				**-2.764.000,00**	**-2.764.000,00**	**0,00**	**-2.764.000,00**	**-2.764.000,00**	**0,00**
SU 23	**Summe Haushaltsrücklagen**				**0,00**	**0,00**	**0,00**	**0,00**	**0,00**	**0,00**
SA00	**Nettoergebnis nach Zuw./Entn. Haushaltsrücklagen (Saldo 0 +/- SU23)**				**-2.764.000,00**	**-2.764.000,00**	**0,00**			
Investive Gebarung										
SU 33	**Summe Einzahlungen investive Gebarung**							**0,00**	**0,00**	**0,00**
SU 34	**Summe Auszahlungen investive Gebarung**							**0,00**	**0,00**	**0,00**
SA2	**Saldo (2) Geldfluss aus der Investiven Gebarung (33 – 34)**							**0,00**	**0,00**	**0,00**
SA3	**Saldo (3) Nettofinanzierungssaldo (Saldo 1 + Saldo 2)**							**-2.764.000,00**	**-2.764.000,00**	**0,00**
Finanzierungstätigkeit										
SU 35	**Summe Einzahlungen aus der Finanzierungstätigkeit**							**0,00**	**0,00**	**0,00**
SU 36	**Summe Auszahlungen aus der Finanzierungstätigkeit**							**0,00**	**0,00**	**0,00**
SA4	**Saldo (4) Geldfluss aus der Finanzierungstätigkeit (35 – 36)**							**0,00**	**0,00**	**0,00**
SA5	**Saldo (5) Geldfluss aus der voranschlagswirksamen Gebarung (Saldo 3 + Saldo 4)**							**-2.764.000,00**	**-2.764.000,00**	**0,00**
562100	**Sprengelbeiträge**									
Operative Gebarung										
SU 21 / 31	**Summe Erträge / Einzahlungen operative Gebarung**				**0,00**	**0,00**	**0,00**	**0,00**	**0,00**	**0,00**
1/562100-752000	Nökas Verw.aufwand	2231	3231	26	100,00	100,00		100,00	100,00	
SU 22 / 32	**Summe Aufwendungen / Auszahlungen operative Gebarung**				**100,00**	**100,00**	**0,00**	**100,00**	**100,00**	**0,00**
SA 0 / SA 1	**(0) Nettoergebnis (21 - 22) / (1) Geldfluss operative Gebarung (31 – 32)**				**-100,00**	**-100,00**	**0,00**	**-100,00**	**-100,00**	**0,00**
SU 23	**Summe Haushaltsrücklagen**				**0,00**	**0,00**	**0,00**	**0,00**	**0,00**	**0,00**
SA00	**Nettoergebnis nach Zuw./Entn. Haushaltsrücklagen (Saldo 0 +/- SU23)**				**-100,00**	**-100,00**	**0,00**			
Investive Gebarung										
SU 33	**Summe Einzahlungen investive Gebarung**							**0,00**	**0,00**	**0,00**
SU 34	**Summe Auszahlungen investive Gebarung**							**0,00**	**0,00**	**0,00**
SA2	**Saldo (2) Geldfluss aus der Investiven Gebarung (33 – 34)**							**0,00**	**0,00**	**0,00**
SA3	**Saldo (3) Nettofinanzierungssaldo (Saldo 1 + Saldo 2)**							**-100,00**	**-100,00**	**0,00**

		MVAG EH	MVAG FH	VC QU	Ergebnisvoranschlag VA 2022 inkl. NVA	Ergebnisvoranschlag VA 2022	Ergebnisvoranschlag 1. NVA	Finanzierungsvoranschlag VA 2022 inkl. NVA	Finanzierungsvoranschlag VA 2022	Finanzierungsvoranschlag 1. NVA
Finanzierungstätigkeit										
SU 35	**Summe Einzahlungen aus der Finanzierungstätigkeit**							**0,00**	**0,00**	**0,00**
SU 36	**Summe Auszahlungen aus der Finanzierungstätigkeit**							**0,00**	**0,00**	**0,00**
SA4	**Saldo (4) Geldfluss aus der Finanzierungstätigkeit (35 – 36)**							**0,00**	**0,00**	**0,00**
SA5	**Saldo (5) Geldfluss aus der voranschlagswirksamen Gebarung (Saldo 3 + Saldo 4)**							**-100,00**	**-100,00**	**0,00**
58	**Veterinärmedizin**									
581	**Maßnahmen der Veterinärmedizin**									
581000	**Maßnahmen der Veterinärmedizin**									
Operative Gebarung										
SU 21 / 31	**Summe Erträge / Einzahlungen operative Gebarung**				**0,00**	**0,00**	**0,00**	**0,00**	**0,00**	**0,00**
1/581000-729000	Tierschutz - allgemein	2225	3225	24	1.000,00	1.000,00		1.000,00	1.000,00	
SU 22 / 32	**Summe Aufwendungen / Auszahlungen operative Gebarung**				**1.000,00**	**1.000,00**	**0,00**	**1.000,00**	**1.000,00**	**0,00**
SA 0 / SA 1	**(0) Nettoergebnis (21 - 22) / (1) Geldfluss operative Gebarung (31 – 32)**				**-1.000,00**	**-1.000,00**	**0,00**	**-1.000,00**	**-1.000,00**	**0,00**
SU 23	**Summe Haushaltsrücklagen**				**0,00**	**0,00**	**0,00**	**0,00**	**0,00**	**0,00**
SA00	**Nettoergebnis nach Zuw./Entn. Haushaltsrücklagen (Saldo 0 +/- SU23)**				**-1.000,00**	**-1.000,00**	**0,00**			
Investive Gebarung										
SU 33	**Summe Einzahlungen investive Gebarung**							**0,00**	**0,00**	**0,00**
SU 34	**Summe Auszahlungen investive Gebarung**							**0,00**	**0,00**	**0,00**
SA2	**Saldo (2) Geldfluss aus der Investiven Gebarung (33 – 34)**							**0,00**	**0,00**	**0,00**
SA3	**Saldo (3) Nettofinanzierungssaldo (Saldo 1 + Saldo 2)**							**-1.000,00**	**-1.000,00**	**0,00**
Finanzierungstätigkeit										
SU 35	**Summe Einzahlungen aus der Finanzierungstätigkeit**							**0,00**	**0,00**	**0,00**
SU 36	**Summe Auszahlungen aus der Finanzierungstätigkeit**							**0,00**	**0,00**	**0,00**
SA4	**Saldo (4) Geldfluss aus der Finanzierungstätigkeit (35 – 36)**							**0,00**	**0,00**	**0,00**
SA5	**Saldo (5) Geldfluss aus der voranschlagswirksamen Gebarung (Saldo 3 + Saldo 4)**							**-1.000,00**	**-1.000,00**	**0,00**

		MVAG EH	MVAG FH	VC	QU	Ergebnisvoranschlag VA 2022 inkl. NVA	Ergebnisvoranschlag VA 2022	Ergebnisvoranschlag 1. NVA	Finanzierungsvoranschlag VA 2022 inkl. NVA	Finanzierungsvoranschlag VA 2022	Finanzierungsvoranschlag 1. NVA
6	**Straßen- und Wasserbau, Verkehr**										
61	**Straßenbau**										
612	**Gemeindestraßen**										
612000	**Gemeindestraßen**										
Operative Gebarung											
2/612000+808000	Hausnummerntafelverkauf	2116	3116		16	100,00	100,00		100,00	100,00	
2/612000+813000	Erträge aus der Auflösung von Investitionszuschüssen (Kapitaltransfers)	2127				1.200,00	1.200,00				
2/612000+829000	Sonstige Einnahmen (Streusalz u. Sonstiges)	2116	3116		18	7.500,00	7.500,00		7.500,00	7.500,00	
2/612000+829100	Einnahmen Schneeräumung	2116	3116		18	14.200,00	14.200,00		14.200,00	14.200,00	
6/612000+829912	Zuführung vom Projekt Brücken Petersbach	2116	3116	1	18						
6/612000+829960	Sonstige Erträge - Überschuss aus Vorjahr	2116	3116	1	18						
6/612000+871000	Bedarfszuweisung Land NÖ (Straßenbau)	2121	3121	1	33						
SU 21 / 31	**Summe Erträge / Einzahlungen operative Gebarung**					**23.000,00**	**23.000,00**	**0,00**	**21.800,00**	**21.800,00**	**0,00**
1/612000-413000	Hausnummerntafel	2221	3221		23	300,00	300,00		300,00	300,00	
1/612000-565000	Mehrleistungsvergütungen	2211	3211		20	38.300,00	38.300,00		38.300,00	38.300,00	
1/612000-580000	DB Finanzamt	2212	3212		20	1.500,00	1.500,00		1.500,00	1.500,00	
1/612000-582000	DGB Sozialversicherung	2212	3212		20	5.400,00	5.400,00		5.400,00	5.400,00	
1/612000-611000	Erhaltung Gemeindestrassen (inkl. Geh-u. Radw., Plätze, Brücken, Unterführungen)	2224	3224		24	350.000,00	350.000,00		350.000,00	350.000,00	
5/612000-611000	Instandhaltung von Straßenbauten	2224	3224	1	24						
1/612000-611100	Brückensanierungen lt. Gutachten, Brückeninspektionen	2224	3224		24	100.000,00	100.000,00		100.000,00	100.000,00	
1/612000-617000	Instandhaltung von Winterdiensttraktoren+Streuer	2224	3224		24	10.000,00	10.000,00		10.000,00	10.000,00	
1/612000-618000	Instandhaltung Salzsilo	2224	3224		24	1.000,00	1.000,00		1.000,00	1.000,00	
1/612000-650000	Kreditzinsen	2241	3241		25	20.100,00	20.100,00		20.100,00	20.100,00	
1/612000-651000	Zinsaufwand für Finanzierungsleasing	2241	3241		25		800,00	-800,00		800,00	-800,00
1/612000-680000	Planmäßige Abschreibung	2226				691.000,00	691.000,00				
1/612000-705000	Operating Leasing	2223	3223		24	7.100,00		7.100,00	7.100,00		7.100,00
1/612000-728000	Winterdienst (Auftausalz, ...)	2225	3225		24	30.000,00	30.000,00		30.000,00	30.000,00	
5/612000-729960	Sonstige Aufwendungen - Übertrag aus Vorjahr	2225	3225	1	24						
SU 22 / 32	**Summe Aufwendungen / Auszahlungen operative Gebarung**					**1.254.700,00**	**1.248.400,00**	**6.300,00**	**563.700,00**	**557.400,00**	**6.300,00**
SA 0 / SA 1	**(0) Nettoergebnis (21 - 22) / (1) Geldfluss operative Gebarung (31 – 32)**					**-1.231.700,00**	**-1.225.400,00**	**-6.300,00**	**-541.900,00**	**-535.600,00**	**-6.300,00**

		MVAG EH	MVAG FH	VC	QU	Ergebnisvoranschlag VA 2022 inkl. NVA	Ergebnisvoranschlag VA 2022	Ergebnisvoranschlag 1. NVA	Finanzierungsvoranschlag VA 2022 inkl. NVA	Finanzierungsvoranschlag VA 2022	Finanzierungsvoranschlag 1. NVA
SU 23	**Summe Haushaltsrücklagen**					**0,00**	**0,00**	**0,00**	**0,00**	**0,00**	**0,00**
SA00	**Nettoergebnis nach Zuw./Entn. Haushaltsrücklagen (Saldo 0 +/- SU23)**					**-1.231.700,00**	**-1.225.400,00**	**-6.300,00**			
Investive Gebarung											
6/612000+300000	Kapitaltransfers von Bund, Bundesfonds und Bundeskammern		3331	1	33				90.000,00	90.000,00	
6/612000+301000	Kapitaltransfers von Ländern, Landesfonds und Landeskammern		3331	1	33				90.000,00	90.000,00	
6/612000+303000	Kapitaltransfers von sonstigen Trägern des öffentlichen Rechts und Sozialversicherungsträgern		3331	1	33						
SU 33	**Summe Einzahlungen investive Gebarung**								**180.000,00**	**180.000,00**	**0,00**
5/612000-002900	Diverse Straßen, Brücken, Laufstrecken		3412	1	40				220.000,00	220.000,00	
5/612000-002911	Sanierung EuroVelo 9		3412	1	40						
5/612000-002912	Radwege in Siedlungen (A. Benya-Str. entlang B17)		3412	1	40				110.000,00	110.000,00	
5/612000-002914	Radwege		3412	1	40				250.000,00	250.000,00	
1/612000-042000	Amts-, Betriebs- und Geschäftsausstattung		3415	2	41				50.000,00		50.000,00
5/612000-042000	Betriebsausstattung (Radabstellanlage)		3415	1	41						
SU 34	**Summe Auszahlungen investive Gebarung**								**630.000,00**	**580.000,00**	**50.000,00**
SA2	**Saldo (2) Geldfluss aus der Investiven Gebarung (33 – 34)**								**-450.000,00**	**-400.000,00**	**-50.000,00**
SA3	**Saldo (3) Nettofinanzierungssaldo (Saldo 1 + Saldo 2)**								**-991.900,00**	**-935.600,00**	**-56.300,00**
Finanzierungstätigkeit											
6/612000+346000	Darlehensaufnahme		3514	1	55				71.900,00	313.900,00	-242.000,00
SU 35	**Summe Einzahlungen aus der Finanzierungstätigkeit**								**71.900,00**	**313.900,00**	**-242.000,00**
1/612000-310000	Leasing Finanzierung		3615							6.900,00	-6.900,00
1/612000-346000	Darlehenstilgung		3614		65				173.000,00	173.000,00	
SU 36	**Summe Auszahlungen aus der Finanzierungstätigkeit**								**173.000,00**	**179.900,00**	**-6.900,00**
SA4	**Saldo (4) Geldfluss aus der Finanzierungstätigkeit (35 – 36)**								**-101.100,00**	**134.000,00**	**-235.100,00**
SA5	**Saldo (5) Geldfluss aus der voranschlagswirksamen Gebarung (Saldo 3 + Saldo 4)**								**-1.093.000,00**	**-801.600,00**	**-291.400,00**
612200	**STRASSENBAU ORTSSTRASSE**										
Operative Gebarung											
SU 21 / 31	**Summe Erträge / Einzahlungen operative Gebarung**					**0,00**	**0,00**	**0,00**	**0,00**	**0,00**	**0,00**
SU 22 / 32	**Summe Aufwendungen / Auszahlungen operative Gebarung**					**0,00**	**0,00**	**0,00**	**0,00**	**0,00**	**0,00**
SA 0 / SA 1	**(0) Nettoergebnis (21 - 22) / (1) Geldfluss operative Gebarung (31 – 32)**					**0,00**	**0,00**	**0,00**	**0,00**	**0,00**	**0,00**
SU 23	**Summe Haushaltsrücklagen**					**0,00**	**0,00**	**0,00**	**0,00**	**0,00**	**0,00**
SA00	**Nettoergebnis nach Zuw./Entn. Haushaltsrücklagen (Saldo 0 +/- SU23)**					**0,00**	**0,00**	**0,00**			

		MVAG EH	MVAG FH	VC	QU	Ergebnisvoranschlag VA 2022 inkl. NVA	Ergebnisvoranschlag VA 2022	Ergebnisvoranschlag 1. NVA	Finanzierungsvoranschlag VA 2022 inkl. NVA	Finanzierungsvoranschlag VA 2022	Finanzierungsvoranschlag 1. NVA
Investive Gebarung											
SU 33	**Summe Einzahlungen investive Gebarung**								**0,00**	**0,00**	**0,00**
SU 34	**Summe Auszahlungen investive Gebarung**								**0,00**	**0,00**	**0,00**
SA2	**Saldo (2) Geldfluss aus der Investiven Gebarung (33 – 34)**								**0,00**	**0,00**	**0,00**
SA3	**Saldo (3) Nettofinanzierungssaldo (Saldo 1 + Saldo 2)**								**0,00**	**0,00**	**0,00**
Finanzierungstätigkeit											
6/612200+346000	Darlehensaufnahme		3514	1	55						
SU 35	**Summe Einzahlungen aus der Finanzierungstätigkeit**								**0,00**	**0,00**	**0,00**
SU 36	**Summe Auszahlungen aus der Finanzierungstätigkeit**								**0,00**	**0,00**	**0,00**
SA4	**Saldo (4) Geldfluss aus der Finanzierungstätigkeit (35 – 36)**								**0,00**	**0,00**	**0,00**
SA5	**Saldo (5) Geldfluss aus der voranschlagswirksamen Gebarung (Saldo 3 + Saldo 4)**								**0,00**	**0,00**	**0,00**
612400	**Kurzparkzone**										
Operative Gebarung											
2/612400+868000	Transfers von privaten Haushalten (Strafen)	2124	3124		16	2.200,00		2.200,00	2.200,00		2.200,00
SU 21 / 31	**Summe Erträge / Einzahlungen operative Gebarung**					**2.200,00**	**0,00**	**2.200,00**	**2.200,00**	**0,00**	**2.200,00**
1/612400-728000	Entgelte für sonstige Leistungen	2225	3225		24	2.200,00		2.200,00	2.200,00		2.200,00
SU 22 / 32	**Summe Aufwendungen / Auszahlungen operative Gebarung**					**2.200,00**	**0,00**	**2.200,00**	**2.200,00**	**0,00**	**2.200,00**
SA 0 / SA 1	**(0) Nettoergebnis (21 - 22) / (1) Geldfluss operative Gebarung (31 – 32)**					**0,00**	**0,00**	**0,00**	**0,00**	**0,00**	**0,00**
SU 23	**Summe Haushaltsrücklagen**					**0,00**	**0,00**	**0,00**	**0,00**	**0,00**	**0,00**
SA00	**Nettoergebnis nach Zuw./Entn. Haushaltsrücklagen (Saldo 0 +/- SU23)**					**0,00**	**0,00**	**0,00**			
Investive Gebarung											
SU 33	**Summe Einzahlungen investive Gebarung**								**0,00**	**0,00**	**0,00**
1/612400-005000	Verkehrszeichen, Bodenschweller		3412	2	40				3.000,00		3.000,00
1/612400-050000	Sonderanlagen - Parkticketautomaten inkl. Fundament		3412	2	40				45.500,00		45.500,00
SU 34	**Summe Auszahlungen investive Gebarung**								**48.500,00**	**0,00**	**48.500,00**
SA2	**Saldo (2) Geldfluss aus der Investiven Gebarung (33 – 34)**								**-48.500,00**	**0,00**	**-48.500,00**
SA3	**Saldo (3) Nettofinanzierungssaldo (Saldo 1 + Saldo 2)**								**-48.500,00**	**0,00**	**-48.500,00**
Finanzierungstätigkeit											
SU 35	**Summe Einzahlungen aus der Finanzierungstätigkeit**								**0,00**	**0,00**	**0,00**
SU 36	**Summe Auszahlungen aus der Finanzierungstätigkeit**								**0,00**	**0,00**	**0,00**
SA4	**Saldo (4) Geldfluss aus der Finanzierungstätigkeit (35 – 36)**								**0,00**	**0,00**	**0,00**
SA5	**Saldo (5) Geldfluss aus der voranschlagswirksamen Gebarung (Saldo 3 + Saldo 4)**								**-48.500,00**	**0,00**	**-48.500,00**

		MVAG EH	MVAG FH	VC	QU	Ergebnisvoranschlag VA 2022 inkl. NVA	Ergebnisvoranschlag VA 2022	Ergebnisvoranschlag 1. NVA	Finanzierungsvoranschlag VA 2022 inkl. NVA	Finanzierungsvoranschlag VA 2022	Finanzierungsvoranschlag 1. NVA
63	**Schutzwasserbau**										
631	**Konkurrenzgewässer**										
631000	**Konkurrenzgewässer**										
Operative Gebarung											
SU 21 / 31	**Summe Erträge / Einzahlungen operative Gebarung**					**0,00**	**0,00**	**0,00**	**0,00**	**0,00**	**0,00**
1/631000-752000	Beiträge an Wasserverbände	2231	3231		26	70.000,00	70.000,00		70.000,00	70.000,00	
SU 22 / 32	**Summe Aufwendungen / Auszahlungen operative Gebarung**					**70.000,00**	**70.000,00**	**0,00**	**70.000,00**	**70.000,00**	**0,00**
SA 0 / SA 1	**(0) Nettoergebnis (21 - 22) / (1) Geldfluss operative Gebarung (31 – 32)**					**-70.000,00**	**-70.000,00**	**0,00**	**-70.000,00**	**-70.000,00**	**0,00**
SU 23	**Summe Haushaltsrücklagen**					**0,00**	**0,00**	**0,00**	**0,00**	**0,00**	**0,00**
SA00	**Nettoergebnis nach Zuw./Entn. Haushaltsrücklagen (Saldo 0 +/- SU23)**					**-70.000,00**	**-70.000,00**	**0,00**			
Investive Gebarung											
SU 33	**Summe Einzahlungen investive Gebarung**								**0,00**	**0,00**	**0,00**
SU 34	**Summe Auszahlungen investive Gebarung**								**0,00**	**0,00**	**0,00**
SA2	**Saldo (2) Geldfluss aus der Investiven Gebarung (33 – 34)**								**0,00**	**0,00**	**0,00**
SA3	**Saldo (3) Nettofinanzierungssaldo (Saldo 1 + Saldo 2)**								**-70.000,00**	**-70.000,00**	**0,00**
Finanzierungstätigkeit											
SU 35	**Summe Einzahlungen aus der Finanzierungstätigkeit**								**0,00**	**0,00**	**0,00**
SU 36	**Summe Auszahlungen aus der Finanzierungstätigkeit**								**0,00**	**0,00**	**0,00**
SA4	**Saldo (4) Geldfluss aus der Finanzierungstätigkeit (35 – 36)**								**0,00**	**0,00**	**0,00**
SA5	**Saldo (5) Geldfluss aus der voranschlagswirksamen Gebarung (Saldo 3 + Saldo 4)**								**-70.000,00**	**-70.000,00**	**0,00**
639	**Sonstige Einrichtungen und Maßnahmen**										
639000	**Sonstige Einrichtungen und Maßnahmen**										
Operative Gebarung											
6/639000+829960	Sonstige Einnahme - Übernahme 2019	2116	3116	1	18						
SU 21 / 31	**Summe Erträge / Einzahlungen operative Gebarung**					**0,00**	**0,00**	**0,00**	**0,00**	**0,00**	**0,00**
1/639000-650000	Kreditzinsen	2241	3241		25	5.500,00	5.500,00		5.500,00	5.500,00	
1/639000-680000	Planmäßige Abschreibung	2226									
5/639000-729911	Zuführung zu Projekt Straßenbau	2225	3225	1	24						
5/639000-729912	Zuführung zu Projekt Buswartehäuschen	2225	3225	1	24						
5/639000-729913	Zuführung zu Projekt Güterwege	2225	3225	1	24						
5/639000-729960	Sonstige Ausgabe - Übernahme 2019	2225	3225	1	24						
SU 22 / 32	**Summe Aufwendungen / Auszahlungen operative Gebarung**					**5.500,00**	**5.500,00**	**0,00**	**5.500,00**	**5.500,00**	**0,00**
SA 0 / SA 1	**(0) Nettoergebnis (21 - 22) / (1) Geldfluss operative Gebarung (31 – 32)**					**-5.500,00**	**-5.500,00**	**0,00**	**-5.500,00**	**-5.500,00**	**0,00**
SU 23	**Summe Haushaltsrücklagen**					**0,00**	**0,00**	**0,00**	**0,00**	**0,00**	**0,00**
SA00	**Nettoergebnis nach Zuw./Entn. Haushaltsrücklagen (Saldo 0 +/- SU23)**					**-5.500,00**	**-5.500,00**	**0,00**			

		MVAG EH	MVAG FH	VC	QU	Ergebnisvoranschlag VA 2022 inkl. NVA	Ergebnisvoranschlag VA 2022	Ergebnisvoranschlag 1. NVA	Finanzierungsvoranschlag VA 2022 inkl. NVA	Finanzierungsvoranschlag VA 2022	Finanzierungsvoranschlag 1. NVA
Investive Gebarung											
SU 33	**Summe Einzahlungen investive Gebarung**								**0,00**	**0,00**	**0,00**
5/639000-002000	Brückensanierungen		3412	1	40						
SU 34	**Summe Auszahlungen investive Gebarung**								**0,00**	**0,00**	**0,00**
SA2	**Saldo (2) Geldfluss aus der Investiven Gebarung (33 – 34)**								**0,00**	**0,00**	**0,00**
SA3	**Saldo (3) Nettofinanzierungssaldo (Saldo 1 + Saldo 2)**								**-5.500,00**	**-5.500,00**	**0,00**
Finanzierungstätigkeit											
6/639000+346000	Darlehensaufnahme		3514	1	55						
SU 35	**Summe Einzahlungen aus der Finanzierungstätigkeit**								**0,00**	**0,00**	**0,00**
1/639000-346000	Tilgung Darlehen		3614		65				43.500,00	43.500,00	
SU 36	**Summe Auszahlungen aus der Finanzierungstätigkeit**								**43.500,00**	**43.500,00**	**0,00**
SA4	**Saldo (4) Geldfluss aus der Finanzierungstätigkeit (35 – 36)**								**-43.500,00**	**-43.500,00**	**0,00**
SA5	**Saldo (5) Geldfluss aus der voranschlagswirksamen Gebarung (Saldo 3 + Saldo 4)**								**-49.000,00**	**-49.000,00**	**0,00**
64	**Straßenverkehr**										
640	**Einrichtungen und Maßnahmen nach der Straßenverkehrsordnu**										
640000	**Einrichtung und Maßnahmen der Straßenverkehrsordnung**										
Operative Gebarung											
2/640000+810000	Ersätze Entfernen u.aufbew.Fahrzeuge	2114	3114		13	1.000,00	1.000,00		1.000,00	1.000,00	
2/640000+828000	Rückersätze von Aufwendungen	2116	3116		18	100,00	100,00		100,00	100,00	
2/640000+868000	Gemeindestrassenstrafen	2124	3124		16	1.000.000,00	1.000.000,00		1.000.000,00	1.000.000,00	
SU 21 / 31	**Summe Erträge / Einzahlungen operative Gebarung**					**1.001.100,00**	**1.001.100,00**	**0,00**	**1.001.100,00**	**1.001.100,00**	**0,00**
1/640000-400001	Geringwertige Wirtschaftsgüter (Fahrradständer, ...)	2221	3221		23	1.000,00	1.000,00		1.000,00	1.000,00	
1/640000-600000	Strom (Ampel, Radareinrichtungen)	2222	3222		24	2.800,00	2.200,00	600,00	2.800,00	2.200,00	600,00
1/640000-619000	Instandh.Verkehrszeichen u. Ampeln, Radareinricht., Bodenschwellen	2224	3224		24	45.000,00	25.000,00	20.000,00	45.000,00	25.000,00	20.000,00
1/640000-650000	Zinsen für Finanzschulden in Euro	2241	3241		25	300,00	300,00		300,00	300,00	
1/640000-670000	Versicherungen (Radar)	2222	3222		24	3.000,00	3.000,00		3.000,00	3.000,00	
1/640000-680000	Planmäßige Abschreibung	2226				21.500,00	21.500,00				
1/640000-728000	Entgelte für sonstige Leistungen	2225	3225		24	500,00	500,00		500,00	500,00	
SU 22 / 32	**Summe Aufwendungen / Auszahlungen operative Gebarung**					**74.100,00**	**53.500,00**	**20.600,00**	**52.600,00**	**32.000,00**	**20.600,00**
SA 0 / SA 1	**(0) Nettoergebnis (21 - 22) / (1) Geldfluss operative Gebarung (31 – 32)**					**927.000,00**	**947.600,00**	**-20.600,00**	**948.500,00**	**969.100,00**	**-20.600,00**
SU 23	**Summe Haushaltsrücklagen**					**0,00**	**0,00**	**0,00**	**0,00**	**0,00**	**0,00**
SA00	**Nettoergebnis nach Zuw./Entn. Haushaltsrücklagen (Saldo 0 +/- SU23)**					**927.000,00**	**947.600,00**	**-20.600,00**			
Investive Gebarung											
SU 33	**Summe Einzahlungen investive Gebarung**								**0,00**	**0,00**	**0,00**

		MVAG		VC	QU	Ergebnisvoranschlag			Finanzierungsvoranschlag		
		EH	FH			VA 2022 inkl. NVA	VA 2022	1. NVA	VA 2022 inkl. NVA	VA 2022	1. NVA
1/640000-042000	Amts-, Betriebs- und Geschäftsausstattung		3415	2	41				6.000,00	6.000,00	
1/640000-050000	Ankauf v.Verkehrszeichen u.-Spiegel u. Radareinr., Bodenschwellen		3412	2	40				33.000,00	15.000,00	18.000,00
5/640000-050000	Sonderanlagen (Radar)		3412	1	40				100,00		100,00
SU 34	**Summe Auszahlungen investive Gebarung**								**39.100,00**	**21.000,00**	**18.100,00**
SA2	**Saldo (2) Geldfluss aus der Investiven Gebarung (33 – 34)**								**-39.100,00**	**-21.000,00**	**-18.100,00**
SA3	**Saldo (3) Nettofinanzierungssaldo (Saldo 1 + Saldo 2)**								**909.400,00**	**948.100,00**	**-38.700,00**
Finanzierungstätigkeit											
6/640000+346000	Darlehensaufnahme		3514	1	55						
SU 35	**Summe Einzahlungen aus der Finanzierungstätigkeit**								**0,00**	**0,00**	**0,00**
1/640000-346000	Investitionsdarlehen von Finanzunternehmen		3614		65				8.100,00	8.100,00	
SU 36	**Summe Auszahlungen aus der Finanzierungstätigkeit**								**8.100,00**	**8.100,00**	**0,00**
SA4	**Saldo (4) Geldfluss aus der Finanzierungstätigkeit (35 – 36)**								**-8.100,00**	**-8.100,00**	**0,00**
SA5	**Saldo (5) Geldfluss aus der voranschlagswirksamen Gebarung (Saldo 3 + Saldo 4)**								**901.300,00**	**940.000,00**	**-38.700,00**
649	**Sonstige Einrichtungen und Maßnahmen**										
649000	**Sonstige Einrichtungen und Maßnahmen**										
Operative Gebarung											
6/649000+829911	Zuführung vom Projekt Grundstücke	2116	3116	1	18						
6/649000+829912	Zuführung vom Projekt Brücken Petersbach	2116	3116	1	18						
6/649000+829960	Sonstige Einnahme - Übernahme 2019	2116	3116	1	18						
SU 21 / 31	**Summe Erträge / Einzahlungen operative Gebarung**					**0,00**	**0,00**	**0,00**	**0,00**	**0,00**	**0,00**
1/649000-619000	Instandhaltung Wartehäuschen	2224	3224		24	1.000,00	1.000,00		1.000,00	1.000,00	
1/649000-650000	Zinsen für Finanzschulden in Euro	2241	3241		25	100,00	100,00		100,00	100,00	
1/649000-670000	Versicherung Wartehäuschen	2222	3222		24	200,00	200,00		200,00	200,00	
1/649000-680000	Planmäßige Abschreibung	2226				3.600,00	3.600,00				
5/649000-729960	Sonstige Ausgabe - Übernahme 2019	2225	3225	1	24						
SU 22 / 32	**Summe Aufwendungen / Auszahlungen operative Gebarung**					**4.900,00**	**4.900,00**	**0,00**	**1.300,00**	**1.300,00**	**0,00**
SA 0 / SA 1	**(0) Nettoergebnis (21 - 22) / (1) Geldfluss operative Gebarung (31 – 32)**					**-4.900,00**	**-4.900,00**	**0,00**	**-1.300,00**	**-1.300,00**	**0,00**
SU 23	**Summe Haushaltsrücklagen**					**0,00**	**0,00**	**0,00**	**0,00**	**0,00**	**0,00**
SA00	**Nettoergebnis nach Zuw./Entn. Haushaltsrücklagen (Saldo 0 +/- SU23)**					**-4.900,00**	**-4.900,00**	**0,00**			
Investive Gebarung											
SU 33	**Summe Einzahlungen investive Gebarung**								**0,00**	**0,00**	**0,00**
5/649000-010000	Buswartehäuschen		3413	1	40				70.000,00	50.000,00	20.000,00
SU 34	**Summe Auszahlungen investive Gebarung**								**70.000,00**	**50.000,00**	**20.000,00**
SA2	**Saldo (2) Geldfluss aus der Investiven Gebarung (33 – 34)**								**-70.000,00**	**-50.000,00**	**-20.000,00**

		MVAG EH	MVAG FH	VC	QU	Ergebnisvoranschlag VA 2022 inkl. NVA	Ergebnisvoranschlag VA 2022	Ergebnisvoranschlag 1. NVA	Finanzierungsvoranschlag VA 2022 inkl. NVA	Finanzierungsvoranschlag VA 2022	Finanzierungsvoranschlag 1. NVA
SA3	**Saldo (3) Nettofinanzierungssaldo (Saldo 1 + Saldo 2)**								**-71.300,00**	**-51.300,00**	**-20.000,00**
Finanzierungstätigkeit											
6/649000+346000	Darlehensaufnahme		3514	1	55				50.000,00	50.000,00	
SU 35	**Summe Einzahlungen aus der Finanzierungstätigkeit**								**50.000,00**	**50.000,00**	**0,00**
SU 36	**Summe Auszahlungen aus der Finanzierungstätigkeit**								**0,00**	**0,00**	**0,00**
SA4	**Saldo (4) Geldfluss aus der Finanzierungstätigkeit (35 – 36)**								**50.000,00**	**50.000,00**	**0,00**
SA5	**Saldo (5) Geldfluss aus der voranschlagswirksamen Gebarung (Saldo 3 + Saldo 4)**								**-21.300,00**	**-1.300,00**	**-20.000,00**
69	**Verkehr, Sonstiges**										
690	**Verkehr, Sonstiges**										
690000	**Verkehr, Sonstiges**										
Operative Gebarung											
2/690000+810000	Einnahmen (Rufbus, ...)	2114	3114		13	38.800,00	38.800,00		38.800,00	38.800,00	
2/690000+810100	Einnahmen Micro-ÖV	2114	3114		13	26.000,00	26.000,00		26.000,00	26.000,00	
2/690000+861000	Förderung Micro-ÖV	2121	3121		15	26.000,00	26.000,00		26.000,00	26.000,00	
SU 21 / 31	**Summe Erträge / Einzahlungen operative Gebarung**					**90.800,00**	**90.800,00**	**0,00**	**90.800,00**	**90.800,00**	**0,00**
1/690000-720000	Kostenbeiträge (Zuzahlung VOR)	2225	3225		24	83.000,00	83.000,00		83.000,00	83.000,00	
1/690000-720100	Kostenbeiträge Micro-ÖV	2225	3225		24	84.000,00	84.000,00		84.000,00	84.000,00	
1/690000-720200	Öffi Ticket	2225	3225		24	150.000,00	150.000,00		150.000,00	150.000,00	
1/690000-729000	Rufbus Vösendorf	2225	3225		24	106.000,00	106.000,00		106.000,00	106.000,00	
SU 22 / 32	**Summe Aufwendungen / Auszahlungen operative Gebarung**					**423.000,00**	**423.000,00**	**0,00**	**423.000,00**	**423.000,00**	**0,00**
SA 0 / SA 1	**(0) Nettoergebnis (21 - 22) / (1) Geldfluss operative Gebarung (31 – 32)**					**-332.200,00**	**-332.200,00**	**0,00**	**-332.200,00**	**-332.200,00**	**0,00**
SU 23	**Summe Haushaltsrücklagen**					**0,00**	**0,00**	**0,00**	**0,00**	**0,00**	**0,00**
SA00	**Nettoergebnis nach Zuw./Entn. Haushaltsrücklagen (Saldo 0 +/- SU23)**					**-332.200,00**	**-332.200,00**	**0,00**			
Investive Gebarung											
SU 33	**Summe Einzahlungen investive Gebarung**								**0,00**	**0,00**	**0,00**
SU 34	**Summe Auszahlungen investive Gebarung**								**0,00**	**0,00**	**0,00**
SA2	**Saldo (2) Geldfluss aus der Investiven Gebarung (33 – 34)**								**0,00**	**0,00**	**0,00**
SA3	**Saldo (3) Nettofinanzierungssaldo (Saldo 1 + Saldo 2)**								**-332.200,00**	**-332.200,00**	**0,00**
Finanzierungstätigkeit											
SU 35	**Summe Einzahlungen aus der Finanzierungstätigkeit**								**0,00**	**0,00**	**0,00**
SU 36	**Summe Auszahlungen aus der Finanzierungstätigkeit**								**0,00**	**0,00**	**0,00**
SA4	**Saldo (4) Geldfluss aus der Finanzierungstätigkeit (35 – 36)**								**0,00**	**0,00**	**0,00**
SA5	**Saldo (5) Geldfluss aus der voranschlagswirksamen Gebarung (Saldo 3 + Saldo 4)**								**-332.200,00**	**-332.200,00**	**0,00**

		MVAG EH	MVAG FH	VC QU	Ergebnisvoranschlag VA 2022 inkl. NVA	Ergebnisvoranschlag VA 2022	Ergebnisvoranschlag 1. NVA	Finanzierungsvoranschlag VA 2022 inkl. NVA	Finanzierungsvoranschlag VA 2022	Finanzierungsvoranschlag 1. NVA
690100	**Verkehr, Maßnahmen A. Benya Siedlung (WET)**									
Operative Gebarung										
2/690100+864000	Transfers von Wohnbaugenossenschaft WET	2123	3123	16	500.000,00	500.000,00		500.000,00	500.000,00	
SU 21 / 31	**Summe Erträge / Einzahlungen operative Gebarung**				**500.000,00**	**500.000,00**	**0,00**	**500.000,00**	**500.000,00**	**0,00**
1/690100-729000	Rufbus A. Benya Siedlung	2225	3225	24	50.000,00	50.000,00		50.000,00	50.000,00	
1/690100-778000	Förderung Öffi-Ticket A. Benya Siedlung	2234		44	60.000,00	60.000,00				
SU 22 / 32	**Summe Aufwendungen / Auszahlungen operative Gebarung**				**110.000,00**	**110.000,00**	**0,00**	**50.000,00**	**50.000,00**	**0,00**
SA 0 / SA 1	**(0) Nettoergebnis (21 - 22) / (1) Geldfluss operative Gebarung (31 – 32)**				**390.000,00**	**390.000,00**	**0,00**	**450.000,00**	**450.000,00**	**0,00**
1/690100-794001	Zuweisung an zweckgebundene Haushaltsrücklagen	2401			390.000,00	390.000,00				
SU 23	**Summe Haushaltsrücklagen**				**-390.000,00**	**-390.000,00**	**0,00**	**0,00**	**0,00**	**0,00**
SA00	**Nettoergebnis nach Zuw./Entn. Haushaltsrücklagen (Saldo 0 +/- SU23)**				**0,00**	**0,00**	**0,00**			
Investive Gebarung										
SU 33	**Summe Einzahlungen investive Gebarung**							**0,00**	**0,00**	**0,00**
1/690100-778000	Förderung Öffi-Ticket A. Benya Siedlung		3434	44				60.000,00	60.000,00	
SU 34	**Summe Auszahlungen investive Gebarung**							**60.000,00**	**60.000,00**	**0,00**
SA2	**Saldo (2) Geldfluss aus der Investiven Gebarung (33 – 34)**							**-60.000,00**	**-60.000,00**	**0,00**
SA3	**Saldo (3) Nettofinanzierungssaldo (Saldo 1 + Saldo 2)**							**390.000,00**	**390.000,00**	**0,00**
Finanzierungstätigkeit										
SU 35	**Summe Einzahlungen aus der Finanzierungstätigkeit**							**0,00**	**0,00**	**0,00**
SU 36	**Summe Auszahlungen aus der Finanzierungstätigkeit**							**0,00**	**0,00**	**0,00**
SA4	**Saldo (4) Geldfluss aus der Finanzierungstätigkeit (35 – 36)**							**0,00**	**0,00**	**0,00**
SA5	**Saldo (5) Geldfluss aus der voranschlagswirksamen Gebarung (Saldo 3 + Saldo 4)**							**390.000,00**	**390.000,00**	**0,00**

		MVAG EH	MVAG FH	VC	QU	Ergebnisvoranschlag VA 2022 inkl. NVA	Ergebnisvoranschlag VA 2022	Ergebnisvoranschlag 1. NVA	Finanzierungsvoranschlag VA 2022 inkl. NVA	Finanzierungsvoranschlag VA 2022	Finanzierungsvoranschlag 1. NVA
7	**Wirtschaftsförderung**										
71	**Grundlagenverbesserung in der Land- und Forstwirtschaft**										
710	**Land- und forstwirtschaftlicher Wegebau**										
710000	**Land- und Forstwirtschaftlicher Wegebau**										
Operative Gebarung											
6/710000+829912	Zuführung vom Projekt Brücken Petersbach	2116	3116	1	18						
6/710000+829960	Sonstige Einnahme - Übernahme 2019	2116	3116	1	18						
SU 21 / 31	**Summe Erträge / Einzahlungen operative Gebarung**					**0,00**	**0,00**	**0,00**	**0,00**	**0,00**	**0,00**
5/710000-611000	Instandhaltung Güterwege	2224	3224	1	24						
1/710000-611000	Instandhaltung Güterwege	2224	3224		24	11.500,00	11.500,00		11.500,00	11.500,00	
1/710000-611100	Landwirtschaftliches Kasino f. Güterwege-Instandhaltung	2224	3224		24	20.000,00	20.000,00		20.000,00	20.000,00	
5/710000-611100	Landwirtschaftliches Kasino f. Güterwege-Instandhaltung (Eigenverwaltung)	2224	3224	1	24						
5/710000-729960	Sonstige Ausgabe - Übernahme 2019	2225	3225	1	24						
SU 22 / 32	**Summe Aufwendungen / Auszahlungen operative Gebarung**					**31.500,00**	**31.500,00**	**0,00**	**31.500,00**	**31.500,00**	**0,00**
SA 0 / SA 1	**(0) Nettoergebnis (21 - 22) / (1) Geldfluss operative Gebarung (31 – 32)**					**-31.500,00**	**-31.500,00**	**0,00**	**-31.500,00**	**-31.500,00**	**0,00**
SU 23	**Summe Haushaltsrücklagen**					**0,00**	**0,00**	**0,00**	**0,00**	**0,00**	**0,00**
SA00	**Nettoergebnis nach Zuw./Entn. Haushaltsrücklagen (Saldo 0 +/- SU23)**					**-31.500,00**	**-31.500,00**	**0,00**			
Investive Gebarung											
SU 33	**Summe Einzahlungen investive Gebarung**								**0,00**	**0,00**	**0,00**
SU 34	**Summe Auszahlungen investive Gebarung**								**0,00**	**0,00**	**0,00**
SA2	**Saldo (2) Geldfluss aus der Investiven Gebarung (33 – 34)**								**0,00**	**0,00**	**0,00**
SA3	**Saldo (3) Nettofinanzierungssaldo (Saldo 1 + Saldo 2)**								**-31.500,00**	**-31.500,00**	**0,00**
Finanzierungstätigkeit											
SU 35	**Summe Einzahlungen aus der Finanzierungstätigkeit**								**0,00**	**0,00**	**0,00**
SU 36	**Summe Auszahlungen aus der Finanzierungstätigkeit**								**0,00**	**0,00**	**0,00**
SA4	**Saldo (4) Geldfluss aus der Finanzierungstätigkeit (35 – 36)**								**0,00**	**0,00**	**0,00**
SA5	**Saldo (5) Geldfluss aus der voranschlagswirksamen Gebarung (Saldo 3 + Saldo 4)**								**-31.500,00**	**-31.500,00**	**0,00**

		MVAG EH	MVAG FH	VC	QU	Ergebnisvoranschlag VA 2022 inkl. NVA	Ergebnisvoranschlag VA 2022	Ergebnisvoranschlag 1. NVA	Finanzierungsvoranschlag VA 2022 inkl. NVA	Finanzierungsvoranschlag VA 2022	Finanzierungsvoranschlag 1. NVA
74	**Sonstige Förderung der Land- und Forstwirtschaft**										
742	**Produktionsförderung**										
742000	**Produktionsförderung**										
Operative Gebarung											
SU 21 / 31	**Summe Erträge / Einzahlungen operative Gebarung**					**0,00**	**0,00**	**0,00**	**0,00**	**0,00**	**0,00**
1/742000-777000	Beitrag f. Landwirtschaft (Landwirtschaftl. Kasino)	2234		44		8.000,00	8.000,00				
SU 22 / 32	**Summe Aufwendungen / Auszahlungen operative Gebarung**					**8.000,00**	**8.000,00**	**0,00**	**0,00**	**0,00**	**0,00**
SA 0 / SA 1	**(0) Nettoergebnis (21 - 22) / (1) Geldfluss operative Gebarung (31 – 32)**					**-8.000,00**	**-8.000,00**	**0,00**	**0,00**	**0,00**	**0,00**
SU 23	**Summe Haushaltsrücklagen**					**0,00**	**0,00**	**0,00**	**0,00**	**0,00**	**0,00**
SA00	**Nettoergebnis nach Zuw./Entn. Haushaltsrücklagen (Saldo 0 +/- SU23)**					**-8.000,00**	**-8.000,00**	**0,00**			
Investive Gebarung											
SU 33	**Summe Einzahlungen investive Gebarung**								**0,00**	**0,00**	**0,00**
1/742000-777000	Beitrag f. Landwirtschaft (Landwirtschaftl. Kasino)		3434	44					8.000,00	8.000,00	
SU 34	**Summe Auszahlungen investive Gebarung**								**8.000,00**	**8.000,00**	**0,00**
SA2	**Saldo (2) Geldfluss aus der Investiven Gebarung (33 – 34)**								**-8.000,00**	**-8.000,00**	**0,00**
SA3	**Saldo (3) Nettofinanzierungssaldo (Saldo 1 + Saldo 2)**								**-8.000,00**	**-8.000,00**	**0,00**
Finanzierungstätigkeit											
SU 35	**Summe Einzahlungen aus der Finanzierungstätigkeit**								**0,00**	**0,00**	**0,00**
SU 36	**Summe Auszahlungen aus der Finanzierungstätigkeit**								**0,00**	**0,00**	**0,00**
SA4	**Saldo (4) Geldfluss aus der Finanzierungstätigkeit (35 – 36)**								**0,00**	**0,00**	**0,00**
SA5	**Saldo (5) Geldfluss aus der voranschlagswirksamen Gebarung (Saldo 3 + Saldo 4)**								**-8.000,00**	**-8.000,00**	**0,00**
75	**Förderung der Energiewirtschaft**										
751	**Elektrizität**										
751000	**Elektrizität**										
Operative Gebarung											
6/751000+829911	Zuführung vom Projekt Grundstücke	2116	3116	1	18						
SU 21 / 31	**Summe Erträge / Einzahlungen operative Gebarung**					**0,00**	**0,00**	**0,00**	**0,00**	**0,00**	**0,00**
1/751000-680000	Planmäßige Abschreibung	2226				500,00	500,00				
SU 22 / 32	**Summe Aufwendungen / Auszahlungen operative Gebarung**					**500,00**	**500,00**	**0,00**	**0,00**	**0,00**	**0,00**
SA 0 / SA 1	**(0) Nettoergebnis (21 - 22) / (1) Geldfluss operative Gebarung (31 – 32)**					**-500,00**	**-500,00**	**0,00**	**0,00**	**0,00**	**0,00**
SU 23	**Summe Haushaltsrücklagen**					**0,00**	**0,00**	**0,00**	**0,00**	**0,00**	**0,00**
SA00	**Nettoergebnis nach Zuw./Entn. Haushaltsrücklagen (Saldo 0 +/- SU23)**					**-500,00**	**-500,00**	**0,00**			

		MVAG EH	MVAG FH	VC	QU	Ergebnisvoranschlag VA 2022 inkl. NVA	Ergebnisvoranschlag VA 2022	Ergebnisvoranschlag 1. NVA	Finanzierungsvoranschlag VA 2022 inkl. NVA	Finanzierungsvoranschlag VA 2022	Finanzierungsvoranschlag 1. NVA
Investive Gebarung											
SU 33	**Summe Einzahlungen investive Gebarung**								**0,00**	**0,00**	**0,00**
5/751000-050000	Elektro-Tankstelle/Ladestation		3412	1	40				85.000,00	100.000,00	-15.000,00
SU 34	**Summe Auszahlungen investive Gebarung**								**85.000,00**	**100.000,00**	**-15.000,00**
SA2	**Saldo (2) Geldfluss aus der Investiven Gebarung (33 – 34)**								**-85.000,00**	**-100.000,00**	**15.000,00**
SA3	**Saldo (3) Nettofinanzierungssaldo (Saldo 1 + Saldo 2)**								**-85.000,00**	**-100.000,00**	**15.000,00**
Finanzierungstätigkeit											
6/751000+346000	Darlehensaufnahme		3514	1	55				85.000,00	85.000,00	
SU 35	**Summe Einzahlungen aus der Finanzierungstätigkeit**								**85.000,00**	**85.000,00**	**0,00**
SU 36	**Summe Auszahlungen aus der Finanzierungstätigkeit**								**0,00**	**0,00**	**0,00**
SA4	**Saldo (4) Geldfluss aus der Finanzierungstätigkeit (35 – 36)**								**85.000,00**	**85.000,00**	**0,00**
SA5	**Saldo (5) Geldfluss aus der voranschlagswirksamen Gebarung (Saldo 3 + Saldo 4)**								**0,00**	**-15.000,00**	**15.000,00**
759	**Sonstige Energieträger**										
759000	**Energietechnik - Maßnahmen zur Nutzung erneuerbarer Energie**										
Operative Gebarung											
2/759000+828000	Rückersätze von Ausgaben (Förderung durch KliEn) bis 30.06.2020	2116	3116		18						
2/759000+828001	Rückersätze von Aufwendungen KliEn/KEM III ab 01.07.2020	2116	3116		18	25.000,00	25.000,00		25.000,00	25.000,00	
SU 21 / 31	**Summe Erträge / Einzahlungen operative Gebarung**					**25.000,00**	**25.000,00**	**0,00**	**25.000,00**	**25.000,00**	**0,00**
1/759000-618000	Instandhaltung E-Tankstelle	2224	3224		24	500,00	500,00		500,00	500,00	
1/759000-728000	Entgelte für sonstige Leistungen (KliEn/KEM QM) bis 30.06.2020	2225	3225		24						
1/759000-728001	Honorare Energiemanager (KliEn/KEM) bis 30.06.2020	2225	3225		24						
1/759000-728002	Entgelte für sonstige Leistungen (KliEn/KEM QM)... ab 01.07.2020	2225	3225		24	80.000,00	80.000,00		80.000,00	80.000,00	
1/759000-728003	Honorare KEM	2225	3225		24	25.000,00	25.000,00		25.000,00	25.000,00	
1/759000-728100	Zukunftsprojekte (Kosten f. Statik, Ausschr., ...) bis 30.06.2020	2225	3225		24						
1/759000-728101	Zukunftsprojekte (Kosten f. Statik, Ausschr., ...) ab 01.07.2020	2225	3225		24	35.000,00	35.000,00		35.000,00	35.000,00	
1/759000-728200	Entgelte für sonstige Leistungen (KEM allg.)	2225	3225		24						
1/759000-778000	Förderungen	2234			44	45.000,00	45.000,00				
SU 22 / 32	**Summe Aufwendungen / Auszahlungen operative Gebarung**					**185.500,00**	**185.500,00**	**0,00**	**140.500,00**	**140.500,00**	**0,00**
SA 0 / SA 1	**(0) Nettoergebnis (21 - 22) / (1) Geldfluss operative Gebarung (31 – 32)**					**-160.500,00**	**-160.500,00**	**0,00**	**-115.500,00**	**-115.500,00**	**0,00**
SU 23	**Summe Haushaltsrücklagen**					**0,00**	**0,00**	**0,00**	**0,00**	**0,00**	**0,00**
SA00	**Nettoergebnis nach Zuw./Entn. Haushaltsrücklagen (Saldo 0 +/- SU23)**					**-160.500,00**	**-160.500,00**	**0,00**			

		MVAG EH	MVAG FH	VC QU	Ergebnisvoranschlag VA 2022 inkl. NVA	Ergebnisvoranschlag VA 2022	Ergebnisvoranschlag 1. NVA	Finanzierungsvoranschlag VA 2022 inkl. NVA	Finanzierungsvoranschlag VA 2022	Finanzierungsvoranschlag 1. NVA
Investive Gebarung										
SU 33	**Summe Einzahlungen investive Gebarung**							**0,00**	**0,00**	**0,00**
1/759000-778000	Förderungen		3434	44				45.000,00	45.000,00	
SU 34	**Summe Auszahlungen investive Gebarung**							**45.000,00**	**45.000,00**	**0,00**
SA2	**Saldo (2) Geldfluss aus der Investiven Gebarung (33 – 34)**							**-45.000,00**	**-45.000,00**	**0,00**
SA3	**Saldo (3) Nettofinanzierungssaldo (Saldo 1 + Saldo 2)**							**-160.500,00**	**-160.500,00**	**0,00**
Finanzierungstätigkeit										
SU 35	**Summe Einzahlungen aus der Finanzierungstätigkeit**							**0,00**	**0,00**	**0,00**
SU 36	**Summe Auszahlungen aus der Finanzierungstätigkeit**							**0,00**	**0,00**	**0,00**
SA4	**Saldo (4) Geldfluss aus der Finanzierungstätigkeit (35 – 36)**							**0,00**	**0,00**	**0,00**
SA5	**Saldo (5) Geldfluss aus der voranschlagswirksamen Gebarung (Saldo 3 + Saldo 4)**							**-160.500,00**	**-160.500,00**	**0,00**
77	**Förderung des Fremdenverkehrs**									
771	**Maßnahmen zur Förderung des Fremdenverkehrs**									
771000	**Maßnahmen zur Förderung des Fremdenverkehrs**									
Operative Gebarung										
2/771000+808000	Verkauf von Werbeartikel (Kapperl, Jacken, T-Shirts, ...)	2116	3116	16	1.000,00	1.000,00		1.000,00	1.000,00	
2/771000+810001	interne Weiterverrechnung (LK Park-u. Gartenanl.)	2114	3114	13	139.800,00	139.800,00		139.800,00	139.800,00	
2/771000+817000	Erträge aus der Auflösung von sonstigen Rückstellungen	2117								
2/771000+829000	Sonstige Einnahmen (Verleih)	2116	3116	18	6.000,00	6.000,00		6.000,00	6.000,00	
2/771000+829100	Sonstige Erträge	2116	3116	18	4.700,00	4.700,00		4.700,00	4.700,00	
SU 21 / 31	**Summe Erträge / Einzahlungen operative Gebarung**				**151.500,00**	**151.500,00**	**0,00**	**151.500,00**	**151.500,00**	**0,00**
1/771000-400001	Geringwertige Wirtschaftsgüter des Anlagevermögens	2221	3221	23	5.800,00	5.800,00		5.800,00	5.800,00	
1/771000-413000	Werbeartikel (Jacken, Kapperl, T-Shirt, ...)	2221	3221	23	2.000,00	2.000,00		2.000,00	2.000,00	
1/771000-459000	Material f. Veranstaltungshütten, Heurigengarnituren, ...	2221	3221	23	2.000,00	2.000,00		2.000,00	2.000,00	
1/771000-510000	Vertragsbedienstete der Verwaltung	2211	3211	20						
1/771000-511000	Vertragsbedienstete in handwerklicher Verwendung	2211	3211	20						
1/771000-565000	Mehrleistungsvergütung	2211	3211	20						
1/771000-580000	DB Finanzamt	2212	3212	20						
1/771000-582000	DGB Sozialversicherung	2212	3212	20						
1/771000-592000	Dotierung von Rückstellungen für Jubiläumszuwendungen	2214								

		MVAG		VC QU	Ergebnisvoranschlag			Finanzierungsvoranschlag		
		EH	FH		VA 2022 inkl. NVA	VA 2022	1. NVA	VA 2022 inkl. NVA	VA 2022	1. NVA
1/771000-618000	Instandhaltung diverses	2224	3224	24	2.000,00	2.000,00		2.000,00	2.000,00	
1/771000-631000	Anteilige Telefonkosten	2222	3222	24	1.500,00	1.500,00		1.500,00	1.500,00	
1/771000-670000	Versicherungen	2222	3222	24	700,00	700,00		700,00	700,00	
1/771000-680000	Planmäßige Abschreibung	2226			3.700,00	3.700,00				
1/771000-728000	Inserate für Fremdenverk.Werbung	2225	3225	24	2.000,00	2.000,00		2.000,00	2.000,00	
1/771000-728001	interne Weiterverrechnung (EDV- u. Lohnkosten)	2225	3225	24	179.000,00	179.000,00		179.000,00	179.000,00	
1/771000-728100	Ortsbildpflege	2225	3225	24						
1/771000-729000	Sonstige Fremd.Verk.Maßnahmen (Tourismus allg.)	2225	3225	24	20.000,00	20.000,00		20.000,00	20.000,00	
1/771000-729100	Ortsstraßenfest	2225	3225	24						
1/771000-729105	Adventzauber/Weihnachtsdorf	2225	3225	24						
1/771000-729200	Sonstige Werbemaßnahmen allg.	2225	3225	24						
SU 22 / 32	**Summe Aufwendungen / Auszahlungen operative Gebarung**				**218.700,00**	**218.700,00**	**0,00**	**215.000,00**	**215.000,00**	**0,00**
SA 0 / SA 1	**(0) Nettoergebnis (21 - 22) / (1) Geldfluss operative Gebarung (31 – 32)**				**-67.200,00**	**-67.200,00**	**0,00**	**-63.500,00**	**-63.500,00**	**0,00**
SU 23	**Summe Haushaltsrücklagen**				**0,00**	**0,00**	**0,00**	**0,00**	**0,00**	**0,00**
SA00	**Nettoergebnis nach Zuw./Entn. Haushaltsrücklagen (Saldo 0 +/- SU23)**				**-67.200,00**	**-67.200,00**	**0,00**			
Investive Gebarung										
SU 33	**Summe Einzahlungen investive Gebarung**							**0,00**	**0,00**	**0,00**
1/771000-042000	Betriebsausstattung für Ortsbildpflege		3415	2 41				4.000,00	4.000,00	
1/771000-042100	Einrichtung f. Veranstaltungen		3415	2 41				25.800,00	24.800,00	1.000,00
SU 34	**Summe Auszahlungen investive Gebarung**							**29.800,00**	**28.800,00**	**1.000,00**
SA2	**Saldo (2) Geldfluss aus der Investiven Gebarung (33 – 34)**							**-29.800,00**	**-28.800,00**	**-1.000,00**
SA3	**Saldo (3) Nettofinanzierungssaldo (Saldo 1 + Saldo 2)**							**-93.300,00**	**-92.300,00**	**-1.000,00**
Finanzierungstätigkeit										
SU 35	**Summe Einzahlungen aus der Finanzierungstätigkeit**							**0,00**	**0,00**	**0,00**
SU 36	**Summe Auszahlungen aus der Finanzierungstätigkeit**							**0,00**	**0,00**	**0,00**
SA4	**Saldo (4) Geldfluss aus der Finanzierungstätigkeit (35 – 36)**							**0,00**	**0,00**	**0,00**
SA5	**Saldo (5) Geldfluss aus der voranschlagswirksamen Gebarung (Saldo 3 + Saldo 4)**							**-93.300,00**	**-92.300,00**	**-1.000,00**

78 Förderung von Handel, Gewerbe und Industrie

782 Wirtschaftspolitische Maßnahmen

782000 Wirtschaftspolitische Massnahmen

Operative Gebarung										
SU 21 / 31	**Summe Erträge / Einzahlungen operative Gebarung**				**0,00**	**0,00**	**0,00**	**0,00**	**0,00**	**0,00**
1/782000-755000	Transfers an Unternehmen (Vösendorfer z´erst)	2233	3233	27						
SU 22 / 32	**Summe Aufwendungen / Auszahlungen operative Gebarung**				**0,00**	**0,00**	**0,00**	**0,00**	**0,00**	**0,00**

		MVAG VC QU EH FH	Ergebnisvoranschlag VA 2022 inkl. NVA	Ergebnisvoranschlag VA 2022	Ergebnisvoranschlag 1. NVA	Finanzierungsvoranschlag VA 2022 inkl. NVA	Finanzierungsvoranschlag VA 2022	Finanzierungsvoranschlag 1. NVA
SA 0 / SA 1	**(0) Nettoergebnis (21 - 22) / (1) Geldfluss operative Gebarung (31 – 32)**		**0,00**	**0,00**	**0,00**	**0,00**	**0,00**	**0,00**
SU 23	**Summe Haushaltsrücklagen**		**0,00**	**0,00**	**0,00**	**0,00**	**0,00**	**0,00**
SA00	**Nettoergebnis nach Zuw./Entn. Haushaltsrücklagen (Saldo 0 +/- SU23)**		**0,00**	**0,00**	**0,00**			
Investive Gebarung								
SU 33	**Summe Einzahlungen investive Gebarung**					**0,00**	**0,00**	**0,00**
SU 34	**Summe Auszahlungen investive Gebarung**					**0,00**	**0,00**	**0,00**
SA2	**Saldo (2) Geldfluss aus der Investiven Gebarung (33 – 34)**					**0,00**	**0,00**	**0,00**
SA3	**Saldo (3) Nettofinanzierungssaldo (Saldo 1 + Saldo 2)**					**0,00**	**0,00**	**0,00**
Finanzierungstätigkeit								
SU 35	**Summe Einzahlungen aus der Finanzierungstätigkeit**					**0,00**	**0,00**	**0,00**
SU 36	**Summe Auszahlungen aus der Finanzierungstätigkeit**					**0,00**	**0,00**	**0,00**
SA4	**Saldo (4) Geldfluss aus der Finanzierungstätigkeit (35 – 36)**					**0,00**	**0,00**	**0,00**
SA5	**Saldo (5) Geldfluss aus der voranschlagswirksamen Gebarung (Saldo 3 + Saldo 4)**					**0,00**	**0,00**	**0,00**

		MVAG EH	MVAG FH	VC	QU	Ergebnisvoranschlag VA 2022 inkl. NVA	Ergebnisvoranschlag VA 2022	Ergebnisvoranschlag 1. NVA	Finanzierungsvoranschlag VA 2022 inkl. NVA	Finanzierungsvoranschlag VA 2022	Finanzierungsvoranschlag 1. NVA
8	**Dienstleistungen**										
81	**Öffentliche Einrichtungen (soweit nicht dem Abschnitt 85 zuzuordnen)**										
815	**Park- und Gartenanlagen, Kinderspielplätze**										
815000	**Park- u. Gartenanlagen**										
Operative Gebarung											
2/815000+817000	Erträge aus der Auflösung von sonstigen Rückstellungen	2117									
2/815000+828000	Rückersätze von Ausgaben	2116	3116		18	12.800,00	12.800,00		12.800,00	12.800,00	
2/815000+829000	Sonstige Einnahmen	2116	3116		18	100,00	100,00		100,00	100,00	
6/815000+829960	Sonstige Erträge - Überschuss aus Vorjahr	2116	3116	1	18						
SU 21 / 31	**Summe Erträge / Einzahlungen operative Gebarung**					**12.900,00**	**12.900,00**	**0,00**	**12.900,00**	**12.900,00**	**0,00**
1/815000-400000	Dienstkleidung	2221	3221		23	2.500,00	2.500,00		2.500,00	2.500,00	
1/815000-400001	Geringwertige Wirtschaftsgüter des Anlagevermögens	2221	3221		23	2.500,00	2.000,00	500,00	2.500,00	2.000,00	500,00
1/815000-452000	Treibstoff	2221	3221		23	7.000,00	3.500,00	3.500,00	7.000,00	3.500,00	3.500,00
1/815000-459000	Verbrauchsgüter	2221	3221		23	1.300,00	1.000,00	300,00	1.300,00	1.000,00	300,00
1/815000-511000	Vertragsbedienstete in handwerklicher Verwendung	2211	3211		20	206.100,00	206.100,00		206.100,00	206.100,00	
1/815000-565000	Mehrleistungsvergütungen	2211	3211		20	9.400,00	9.400,00		9.400,00	9.400,00	
1/815000-566000	Dienstjubiläen u. Abfertigungen	2212	3212		20						
1/815000-569000	Sonstige Nebengebühren (Betreuung Petersbach)	2211	3211		20	9.700,00	9.700,00		9.700,00	9.700,00	
1/815000-580000	DB Finanzamt	2212	3212		20	8.600,00	8.600,00		8.600,00	8.600,00	
1/815000-582000	DGB Sozialversicherung	2212	3212		20	45.800,00	45.800,00		45.800,00	45.800,00	
1/815000-591000	Dotierung von Rückstellungen für Abfertigungen	2214				600,00	600,00				
1/815000-592000	Dotierung von Rückstellungen für Jubiläumszuwendungen	2214				2.500,00	2.500,00				
1/815000-600200	Wasser	2222	3222		24	500,00	500,00		500,00	500,00	
1/815000-613000	Instandh.d. Park- u. Gartenanlagen, Hundeauslaufzonen	2224	3224		24	12.500,00	10.000,00	2.500,00	12.500,00	10.000,00	2.500,00
1/815000-616000	Instandhaltung Maschinen (Motor-sensen, Rasenmäher u. -traktoren)	2224	3224		24	8.300,00	7.000,00	1.300,00	8.300,00	7.000,00	1.300,00
1/815000-618000	Instandhaltung Parkbänke	2224	3224		24	10.000,00	5.000,00	5.000,00	10.000,00	5.000,00	5.000,00
1/815000-619000	Instandh. Kinderspielplätze	2224	3224		24	30.000,00	30.000,00		30.000,00	30.000,00	
1/815000-650000	Kreditzinsen	2241	3241		25	900,00	900,00		900,00	900,00	
1/815000-680000	Planmäßige Abschreibung	2226				17.000,00	17.000,00				
1/815000-728000	Entgelte für sonstige Leistungen (Grünflächen- und Baumkataster)	2225	3225		24	22.800,00	22.800,00		22.800,00	22.800,00	

		MVAG EH	MVAG FH	VC	QU	Ergebnisvoranschlag VA 2022 inkl. NVA	Ergebnisvoranschlag VA 2022	Ergebnisvoranschlag 1. NVA	Finanzierungsvoranschlag VA 2022 inkl. NVA	Finanzierungsvoranschlag VA 2022	Finanzierungsvoranschlag 1. NVA
1/815000-729000	Sonstige Ausgaben	2225	3225		24	200,00	200,00		200,00	200,00	
5/815000-729960	Sonstige Aufwendungen - Übertrag aus Vorjahr	2225	3225	1	24						
SU 22 / 32	**Summe Aufwendungen / Auszahlungen operative Gebarung**					**398.200,00**	**385.100,00**	**13.100,00**	**378.100,00**	**365.000,00**	**13.100,00**
SA 0 / SA 1	**(0) Nettoergebnis (21 - 22) / (1) Geldfluss operative Gebarung (31 – 32)**					**-385.300,00**	**-372.200,00**	**-13.100,00**	**-365.200,00**	**-352.100,00**	**-13.100,00**
SU 23	**Summe Haushaltsrücklagen**					**0,00**	**0,00**	**0,00**	**0,00**	**0,00**	**0,00**
SA00	**Nettoergebnis nach Zuw./Entn. Haushaltsrücklagen (Saldo 0 +/- SU23)**					**-385.300,00**	**-372.200,00**	**-13.100,00**			
Investive Gebarung											
SU 33	**Summe Einzahlungen investive Gebarung**								**0,00**	**0,00**	**0,00**
5/815000-006000	Sonstige Grundstückseinrichtungen (Hundeauslaufzone)		3412	1	40				50.000,00	60.000,00	-10.000,00
1/815000-042000	Werkzeuge u. Geräte		3415	2	41				8.000,00	8.000,00	
5/815000-050000	Motorikpark S1-Hügel		3412	1	40				70.000,00	60.000,00	10.000,00
5/815000-050020	Spielgeräte		3412	1	40						
SU 34	**Summe Auszahlungen investive Gebarung**								**128.000,00**	**128.000,00**	**0,00**
SA2	**Saldo (2) Geldfluss aus der Investiven Gebarung (33 – 34)**								**-128.000,00**	**-128.000,00**	**0,00**
SA3	**Saldo (3) Nettofinanzierungssaldo (Saldo 1 + Saldo 2)**								**-493.200,00**	**-480.100,00**	**-13.100,00**
Finanzierungstätigkeit											
6/815000+346000	Darlehensaufnahme		3514	1	55				108.000,00	108.000,00	
SU 35	**Summe Einzahlungen aus der Finanzierungstätigkeit**								**108.000,00**	**108.000,00**	**0,00**
1/815000-346000	Darlehenstilgung		3614		65				6.000,00	6.000,00	
SU 36	**Summe Auszahlungen aus der Finanzierungstätigkeit**								**6.000,00**	**6.000,00**	**0,00**
SA4	**Saldo (4) Geldfluss aus der Finanzierungstätigkeit (35 – 36)**								**102.000,00**	**102.000,00**	**0,00**
SA5	**Saldo (5) Geldfluss aus der voranschlagswirksamen Gebarung (Saldo 3 + Saldo 4)**								**-391.200,00**	**-378.100,00**	**-13.100,00**
815100	**Haidfeldpark**										
Operative Gebarung											
6/815100+829910	Sonstige Erträge	2116	3116	1	18	30.000,00		30.000,00	30.000,00		30.000,00
SU 21 / 31	**Summe Erträge / Einzahlungen operative Gebarung**					**30.000,00**	**0,00**	**30.000,00**	**30.000,00**	**0,00**	**30.000,00**
SU 22 / 32	**Summe Aufwendungen / Auszahlungen operative Gebarung**					**0,00**	**0,00**	**0,00**	**0,00**	**0,00**	**0,00**
SA 0 / SA 1	**(0) Nettoergebnis (21 - 22) / (1) Geldfluss operative Gebarung (31 – 32)**					**30.000,00**	**0,00**	**30.000,00**	**30.000,00**	**0,00**	**30.000,00**
SU 23	**Summe Haushaltsrücklagen**					**0,00**	**0,00**	**0,00**	**0,00**	**0,00**	**0,00**
SA00	**Nettoergebnis nach Zuw./Entn. Haushaltsrücklagen (Saldo 0 +/- SU23)**					**30.000,00**	**0,00**	**30.000,00**			
Investive Gebarung											
6/815100+301000	Kapitaltransfers von Ländern, Landesfonds und Landeskammern		3331	1	33				20.000,00		20.000,00
SU 33	**Summe Einzahlungen investive Gebarung**								**20.000,00**	**0,00**	**20.000,00**
5/815100-006000	Sonstige Grundstückseinrichtungen		3412	1	40				50.000,00		50.000,00
SU 34	**Summe Auszahlungen investive Gebarung**								**50.000,00**	**0,00**	**50.000,00**

		MVAG EH	MVAG FH	VC	QU	Ergebnisvoranschlag VA 2022 inkl. NVA	Ergebnisvoranschlag VA 2022	Ergebnisvoranschlag 1. NVA	Finanzierungsvoranschlag VA 2022 inkl. NVA	Finanzierungsvoranschlag VA 2022	Finanzierungsvoranschlag 1. NVA
SA2	**Saldo (2) Geldfluss aus der Investiven Gebarung (33 – 34)**								**-30.000,00**	**0,00**	**-30.000,00**
SA3	**Saldo (3) Nettofinanzierungssaldo (Saldo 1 + Saldo 2)**								**0,00**	**0,00**	**0,00**
Finanzierungstätigkeit											
SU 35	**Summe Einzahlungen aus der Finanzierungstätigkeit**								**0,00**	**0,00**	**0,00**
SU 36	**Summe Auszahlungen aus der Finanzierungstätigkeit**								**0,00**	**0,00**	**0,00**
SA4	**Saldo (4) Geldfluss aus der Finanzierungstätigkeit (35 – 36)**								**0,00**	**0,00**	**0,00**
SA5	**Saldo (5) Geldfluss aus der voranschlagswirksamen Gebarung (Saldo 3 + Saldo 4)**								**0,00**	**0,00**	**0,00**
816	**Öffentliche Beleuchtung und öffentliche Uhren**										
816000	**Öffentliche Beleuchtung und Öffentliche Uhren**										
Operative Gebarung											
2/816000+828000	Rückersätze von Ausgaben	2116	3116		18	2.000,00	2.000,00		2.000,00	2.000,00	
2/816000+829100	Kostenersätze Versicherungen	2116	3116		18	2.000,00		2.000,00	2.000,00		2.000,00
6/816000+829960	Sonstige Erträge - Überschuss aus Vorjahr	2116	3116	1	18						
SU 21 / 31	**Summe Erträge / Einzahlungen operative Gebarung**					**4.000,00**	**2.000,00**	**2.000,00**	**4.000,00**	**2.000,00**	**2.000,00**
1/816000-600000	Strom	2222	3222		24	131.500,00	105.200,00	26.300,00	131.500,00	105.200,00	26.300,00
1/816000-619000	Instandh. d. Straßenbeleuchtung	2224	3224		24	100.000,00	100.000,00		100.000,00	100.000,00	
1/816000-650000	Kreditzinsen	2241	3241		25	1.300,00	1.300,00		1.300,00	1.300,00	
1/816000-680000	Planmäßige Abschreibung	2226				18.800,00	18.800,00				
5/816000-729960	Sonstige Aufwendungen - Übertrag aus Vorjahr	2225	3225	1	24						
SU 22 / 32	**Summe Aufwendungen / Auszahlungen operative Gebarung**					**251.600,00**	**225.300,00**	**26.300,00**	**232.800,00**	**206.500,00**	**26.300,00**
SA 0 / SA 1	**(0) Nettoergebnis (21 - 22) / (1) Geldfluss operative Gebarung (31 – 32)**					**-247.600,00**	**-223.300,00**	**-24.300,00**	**-228.800,00**	**-204.500,00**	**-24.300,00**
SU 23	**Summe Haushaltsrücklagen**					**0,00**	**0,00**	**0,00**	**0,00**	**0,00**	**0,00**
SA00	**Nettoergebnis nach Zuw./Entn. Haushaltsrücklagen (Saldo 0 +/- SU23)**					**-247.600,00**	**-223.300,00**	**-24.300,00**			
Investive Gebarung											
SU 33	**Summe Einzahlungen investive Gebarung**								**0,00**	**0,00**	**0,00**
5/816000-050000	Umstellung und Ergänzung auf LED		3412	1	40				100.000,00	100.000,00	
SU 34	**Summe Auszahlungen investive Gebarung**								**100.000,00**	**100.000,00**	**0,00**
SA2	**Saldo (2) Geldfluss aus der Investiven Gebarung (33 – 34)**								**-100.000,00**	**-100.000,00**	**0,00**
SA3	**Saldo (3) Nettofinanzierungssaldo (Saldo 1 + Saldo 2)**								**-328.800,00**	**-304.500,00**	**-24.300,00**
Finanzierungstätigkeit											
6/816000+346000	Darlehensaufnahme		3514	1	55				75.800,00	85.000,00	-9.200,00
SU 35	**Summe Einzahlungen aus der Finanzierungstätigkeit**								**75.800,00**	**85.000,00**	**-9.200,00**
1/816000-346000	Tilgung Darlehen		3614		65				12.300,00	12.300,00	
SU 36	**Summe Auszahlungen aus der Finanzierungstätigkeit**								**12.300,00**	**12.300,00**	**0,00**
SA4	**Saldo (4) Geldfluss aus der Finanzierungstätigkeit (35 – 36)**								**63.500,00**	**72.700,00**	**-9.200,00**

		MVAG EH	MVAG FH	VC QU	Ergebnisvoranschlag VA 2022 inkl. NVA	Ergebnisvoranschlag VA 2022	Ergebnisvoranschlag 1. NVA	Finanzierungsvoranschlag VA 2022 inkl. NVA	Finanzierungsvoranschlag VA 2022	Finanzierungsvoranschlag 1. NVA
SA5	**Saldo (5) Geldfluss aus der voranschlagswirksamen Gebarung (Saldo 3 + Saldo 4)**							**-265.300,00**	**-231.800,00**	**-33.500,00**
816100	**Sanierung Sicherungskästen**									
Operative Gebarung										
SU 21 / 31	**Summe Erträge / Einzahlungen operative Gebarung**				**0,00**	**0,00**	**0,00**	**0,00**	**0,00**	**0,00**
1/816100-619000	Instandhaltung von Sonderanlagen	2224	3224	24	10.000,00	10.000,00		10.000,00	10.000,00	
SU 22 / 32	**Summe Aufwendungen / Auszahlungen operative Gebarung**				**10.000,00**	**10.000,00**	**0,00**	**10.000,00**	**10.000,00**	**0,00**
SA 0 / SA 1	**(0) Nettoergebnis (21 - 22) / (1) Geldfluss operative Gebarung (31 – 32)**				**-10.000,00**	**-10.000,00**	**0,00**	**-10.000,00**	**-10.000,00**	**0,00**
SU 23	**Summe Haushaltsrücklagen**				**0,00**	**0,00**	**0,00**	**0,00**	**0,00**	**0,00**
SA00	**Nettoergebnis nach Zuw./Entn. Haushaltsrücklagen (Saldo 0 +/- SU23)**				**-10.000,00**	**-10.000,00**	**0,00**			
Investive Gebarung										
SU 33	**Summe Einzahlungen investive Gebarung**							**0,00**	**0,00**	**0,00**
SU 34	**Summe Auszahlungen investive Gebarung**							**0,00**	**0,00**	**0,00**
SA2	**Saldo (2) Geldfluss aus der Investiven Gebarung (33 – 34)**							**0,00**	**0,00**	**0,00**
SA3	**Saldo (3) Nettofinanzierungssaldo (Saldo 1 + Saldo 2)**							**-10.000,00**	**-10.000,00**	**0,00**
Finanzierungstätigkeit										
SU 35	**Summe Einzahlungen aus der Finanzierungstätigkeit**							**0,00**	**0,00**	**0,00**
SU 36	**Summe Auszahlungen aus der Finanzierungstätigkeit**							**0,00**	**0,00**	**0,00**
SA4	**Saldo (4) Geldfluss aus der Finanzierungstätigkeit (35 – 36)**							**0,00**	**0,00**	**0,00**
SA5	**Saldo (5) Geldfluss aus der voranschlagswirksamen Gebarung (Saldo 3 + Saldo 4)**							**-10.000,00**	**-10.000,00**	**0,00**
817	**Friedhöfe (einschließlich Einsegnungshallen und Krematorien)**									
817000	**Friedhöfe**									
Operative Gebarung										
2/817000+817000	Erträge aus der Auflösung von sonstigen Rückstellungen	2117								
2/817000+852000	Grabstellengebühren	2113	3113	12	60.000,00	60.000,00		60.000,00	60.000,00	
2/817000+852100	Begräbnis- u. Leichenkammergebühren	2113	3113	12	55.000,00	55.000,00		55.000,00	55.000,00	
2/817000+852200	Grabdenkmal- u. Einfassungsgebühren	2113	3113	12	13.000,00	13.000,00		13.000,00	13.000,00	
SU 21 / 31	**Summe Erträge / Einzahlungen operative Gebarung**				**128.000,00**	**128.000,00**	**0,00**	**128.000,00**	**128.000,00**	**0,00**
1/817000-400000	Dienstkleidung	2221	3221	23	1.500,00	1.500,00		1.500,00	1.500,00	
1/817000-400001	Geringwertige Wirtschaftsgüter des Anlagevermögens	2221	3221	23	3.800,00	3.000,00	800,00	3.800,00	3.000,00	800,00
1/817000-452000	Treibstoff	2221	3221	23	1.400,00	700,00	700,00	1.400,00	700,00	700,00
1/817000-454000	Reinigunsmittel u. -zubehör inkl. WC-Papier, Einweghandtücher,.	2221	3221	23	3.800,00	3.000,00	800,00	3.800,00	3.000,00	800,00
1/817000-459000	Verbrauchsgüter	2221	3221	23	2.500,00	2.000,00	500,00	4.300,00	2.000,00	2.300,00
1/817000-511000	Vertragsbedienstete in handwerklicher Verwendung	2211	3211	20	121.800,00	121.800,00		121.800,00	121.800,00	

		MVAG		VC QU	Ergebnisvoranschlag			Finanzierungsvoranschlag		
		EH	FH		VA 2022 inkl. NVA	VA 2022	1. NVA	VA 2022 inkl. NVA	VA 2022	1. NVA
1/817000-565000	Mehrleistungsvergütungen	2211	3211	20	10.000,00	10.000,00		10.000,00	10.000,00	
1/817000-580000	DB Finanzamt	2212	3212	20	5.200,00	5.200,00		5.200,00	5.200,00	
1/817000-582000	DGB Sozialversicherung	2212	3212	20	26.700,00	26.700,00		26.700,00	26.700,00	
1/817000-591000	Dotierung von Rückstellungen für Abfertigungen	2214			1.900,00	1.900,00				
1/817000-592000	Dotierung von Rückstellungen für Jubiläumszuwendungen	2214			1.300,00	1.300,00				
1/817000-600000	Strom	2222	3222	24	7.800,00	6.200,00	1.600,00	7.800,00	6.200,00	1.600,00
1/817000-600100	Gas	2222	3222	24	13.500,00	10.800,00	2.700,00	13.500,00	10.800,00	2.700,00
1/817000-600200	Wasser	2222	3222	24	300,00	300,00		300,00	300,00	
1/817000-613000	Instandhaltung d. Außenanlagen u. sonst. Instandh.(Gräber, Denkmäler)	2224	3224	24	31.200,00	25.000,00	6.200,00	31.200,00	25.000,00	6.200,00
1/817000-614000	Instandhaltung Gebäude	2224	3224	24	11.000,00	10.300,00	700,00	11.000,00	10.300,00	700,00
1/817000-614100	Reinigung Fremdfirma	2224	3224	24	11.100,00		11.100,00	11.100,00		11.100,00
1/817000-616000	Instandhaltung Maschinen u. div. Geräte	2224	3224	24	5.000,00	5.000,00		5.000,00	5.000,00	
1/817000-631000	Telekommunikationsdienste	2222	3222	24	200,00	200,00		200,00	200,00	
1/817000-650000	Kreditzinsen	2241	3241	25	3.500,00	3.500,00		3.500,00	3.500,00	
1/817000-670000	Versicherungen	2222	3222	24	4.500,00	4.500,00		4.500,00	4.500,00	
1/817000-680000	Planmäßige Abschreibung	2226			52.900,00	52.900,00				
1/817000-700008	Miete - Einrichtung, Fahrzeuge (Vösendorfer Kommunal GmbH)	2223	3223	24						
1/817000-705000	Leasing	2223	3223	24	10.900,00	10.900,00		10.900,00	10.900,00	
1/817000-724000	Reisegebühren	2225	3225	24						
1/817000-728001	interne Weiterverrechnung (EDV- u. Lohnkosten)	2225	3225	24	117.400,00	117.400,00		117.400,00	117.400,00	
1/817000-728100	Friedhofskataster	2225	3225	24	10.800,00	10.800,00		10.800,00	10.800,00	
1/817000-729000	Sonstige Ausgaben	2225	3225	24	300,00	200,00	100,00	300,00	200,00	100,00
SU 22 / 32	**Summe Aufwendungen / Auszahlungen operative Gebarung**				**460.300,00**	**435.100,00**	**25.200,00**	**406.000,00**	**379.000,00**	**27.000,00**
SA 0 / SA 1	**(0) Nettoergebnis (21 - 22) / (1) Geldfluss operative Gebarung (31 – 32)**				**-332.300,00**	**-307.100,00**	**-25.200,00**	**-278.000,00**	**-251.000,00**	**-27.000,00**
SU 23	**Summe Haushaltsrücklagen**				**0,00**	**0,00**	**0,00**	**0,00**	**0,00**	**0,00**
SA00	**Nettoergebnis nach Zuw./Entn. Haushaltsrücklagen (Saldo 0 +/- SU23)**				**-332.300,00**	**-307.100,00**	**-25.200,00**			
Investive Gebarung										
SU 33	**Summe Einzahlungen investive Gebarung**							**0,00**	**0,00**	**0,00**
1/817000-010000	Gebäude		3413	2 40						
1/817000-020000	Maschinen und maschinelle Anlagen		3414	2 41				2.000,00	2.000,00	
1/817000-042000	Betriebsausstattung, Werkzeug		3415	2 41				2.000,00	2.000,00	
SU 34	**Summe Auszahlungen investive Gebarung**							**4.000,00**	**4.000,00**	**0,00**
SA2	**Saldo (2) Geldfluss aus der Investiven Gebarung (33 – 34)**							**-4.000,00**	**-4.000,00**	**0,00**
SA3	**Saldo (3) Nettofinanzierungssaldo (Saldo 1 + Saldo 2)**							**-282.000,00**	**-255.000,00**	**-27.000,00**

		MVAG EH	MVAG FH	VC	QU	Ergebnisvoranschlag VA 2022 inkl. NVA	Ergebnisvoranschlag VA 2022	Ergebnisvoranschlag 1. NVA	Finanzierungsvoranschlag VA 2022 inkl. NVA	Finanzierungsvoranschlag VA 2022	Finanzierungsvoranschlag 1. NVA
Finanzierungstätigkeit											
SU 35	**Summe Einzahlungen aus der Finanzierungstätigkeit**								**0,00**	**0,00**	**0,00**
1/817000-346000	Tilgung Bankdarlehen		3614		65				47.900,00	47.900,00	
SU 36	**Summe Auszahlungen aus der Finanzierungstätigkeit**								**47.900,00**	**47.900,00**	**0,00**
SA4	**Saldo (4) Geldfluss aus der Finanzierungstätigkeit (35 – 36)**								**-47.900,00**	**-47.900,00**	**0,00**
SA5	**Saldo (5) Geldfluss aus der voranschlagswirksamen Gebarung (Saldo 3 + Saldo 4)**								**-329.900,00**	**-302.900,00**	**-27.000,00**
817100	**Friedhöfe**										
Operative Gebarung											
6/817100+829911	Zuführung vom Projekt Grundstücke	2116	3116	1	18						
6/817100+829960	Sonstige Erträge - Überschuss aus Vorjahr	2116	3116	1	18						
SU 21 / 31	**Summe Erträge / Einzahlungen operative Gebarung**					**0,00**	**0,00**	**0,00**	**0,00**	**0,00**	**0,00**
1/817100-680000	Planmäßige Abschreibung	2226				1.500,00	1.500,00				
5/817100-729960	Sonstige Aufwendungen - Übertrag aus Vorjahr	2225	3225	1	24						
SU 22 / 32	**Summe Aufwendungen / Auszahlungen operative Gebarung**					**1.500,00**	**1.500,00**	**0,00**	**0,00**	**0,00**	**0,00**
SA 0 / SA 1	**(0) Nettoergebnis (21 - 22) / (1) Geldfluss operative Gebarung (31 – 32)**					**-1.500,00**	**-1.500,00**	**0,00**	**0,00**	**0,00**	**0,00**
SU 23	**Summe Haushaltsrücklagen**					**0,00**	**0,00**	**0,00**	**0,00**	**0,00**	**0,00**
SA00	**Nettoergebnis nach Zuw./Entn. Haushaltsrücklagen (Saldo 0 +/- SU23)**					**-1.500,00**	**-1.500,00**	**0,00**			
Investive Gebarung											
SU 33	**Summe Einzahlungen investive Gebarung**								**0,00**	**0,00**	**0,00**
5/817100-006100	Allee u. Grüngestaltung, Wegebau		3412	1	40				66.000,00	36.000,00	30.000,00
5/817100-006200	Grabfundamente		3412	1	40						
5/817100-010001	Instandsetzung Glockenturm		3413	1	40						
5/817100-050000	Grabanlagen		3412	1	40				78.000,00	78.000,00	
SU 34	**Summe Auszahlungen investive Gebarung**								**144.000,00**	**114.000,00**	**30.000,00**
SA2	**Saldo (2) Geldfluss aus der Investiven Gebarung (33 – 34)**								**-144.000,00**	**-114.000,00**	**-30.000,00**
SA3	**Saldo (3) Nettofinanzierungssaldo (Saldo 1 + Saldo 2)**								**-144.000,00**	**-114.000,00**	**-30.000,00**
Finanzierungstätigkeit											
6/817100+346000	Darlehensaufnahme		3514	1	55				139.600,00	114.000,00	25.600,00
SU 35	**Summe Einzahlungen aus der Finanzierungstätigkeit**								**139.600,00**	**114.000,00**	**25.600,00**
SU 36	**Summe Auszahlungen aus der Finanzierungstätigkeit**								**0,00**	**0,00**	**0,00**
SA4	**Saldo (4) Geldfluss aus der Finanzierungstätigkeit (35 – 36)**								**139.600,00**	**114.000,00**	**25.600,00**
SA5	**Saldo (5) Geldfluss aus der voranschlagswirksamen Gebarung (Saldo 3 + Saldo 4)**								**-4.400,00**	**0,00**	**-4.400,00**

		MVAG EH	MVAG FH	VC	QU	Ergebnisvoranschlag VA 2022 inkl. NVA	Ergebnisvoranschlag VA 2022	Ergebnisvoranschlag 1. NVA	Finanzierungsvoranschlag VA 2022 inkl. NVA	Finanzierungsvoranschlag VA 2022	Finanzierungsvoranschlag 1. NVA
82	**Betriebsähnliche Einrichtungen und Betriebe**										
820	**Wirtschaftshöfe**										
820000	**Wirtschaftshof**										
Operative Gebarung											
2/820000+817000	Erträge aus der Auflösung von sonstigen Rückstellungen	2117				5.500,00	5.500,00				
2/820000+828000	Ausborgen KFZ (egal welches)	2116	3116		18	700,00	700,00		700,00	700,00	
2/820000+829000	Sonstige Einnahmen (Ausborgen, ...)	2116	3116		18	4.000,00	4.000,00		4.000,00	4.000,00	
2/820000+829100	Kostenersätze Versicherungen	2116	3116		18	12.000,00	1.000,00	11.000,00	12.000,00	1.000,00	11.000,00
6/820000+829912	Zuführung vom Projekt Grundstücke	2116	3116	1	18	122.800,00	23.100,00	99.700,00	122.800,00	23.100,00	99.700,00
6/820000+829960	Sonstige Erträge - Überschuss aus Vorjahr	2116	3116	1	18						
2/820000+860000	Beihilfen (AMS, BH))	2121	3121		15	13.200,00	13.200,00		13.200,00	13.200,00	
2/820000+863001	Transfers von AUVA	2121	3121		15	21.300,00		21.300,00	21.300,00		21.300,00
SU 21 / 31	**Summe Erträge / Einzahlungen operative Gebarung**					**179.500,00**	**47.500,00**	**132.000,00**	**174.000,00**	**42.000,00**	**132.000,00**
1/820000-400000	Dienstkleidung	2221	3221		23	12.000,00	12.000,00		12.000,00	12.000,00	
1/820000-400001	Geringwertige Wirtschaftsgüter des Anlagevermögens/Kleinwerkzeug	2221	3221		23	12.500,00	10.000,00	2.500,00	12.500,00	10.000,00	2.500,00
1/820000-452000	Treibstoff (Fahrz. u. LKW)	2221	3221		23	48.000,00	24.000,00	24.000,00	48.000,00	24.000,00	24.000,00
1/820000-452200	Treibstoff (Stapler, Bagger)	2221	3221		23	2.000,00	1.000,00	1.000,00	2.000,00	1.000,00	1.000,00
1/820000-454000	Reinigungsmittel u. -zubehör inkl. WC-Papier, Einweghandtücher,.	2221	3221		23	7.500,00	6.000,00	1.500,00	7.500,00	6.000,00	1.500,00
1/820000-456000	Büromaterial	2221	3221		23	500,00	200,00	300,00	500,00	200,00	300,00
1/820000-459000	Verbrauchsgüter	2221	3221		23	25.000,00	20.000,00	5.000,00	25.000,00	20.000,00	5.000,00
1/820000-510000	Vertragsbedienstete der Verwaltung	2211	3211		20	29.900,00	29.900,00		29.900,00	29.900,00	
1/820000-511000	Bezüge VB-Arbeiter	2211	3211		20	1.160.100,00	1.160.100,00		1.160.100,00	1.160.100,00	
1/820000-523000	Bezüge Arb. nicht ganzj.beschäftigt	2211	3211		20						
1/820000-565000	Mehrleistungsvergütungen	2211	3211		20	30.600,00	30.600,00		30.600,00	30.600,00	
1/820000-566000	Dienstjubiläen u. Abfertigungen	2212	3212		20	5.700,00	5.700,00		5.700,00	5.700,00	
1/820000-580000	DB Finanzamt	2212	3212		20	39.400,00	39.400,00		39.400,00	39.400,00	
1/820000-582000	DGB Sozialversicherung	2212	3212		20	257.500,00	257.500,00		257.500,00	257.500,00	
1/820000-591000	Dotierung von Rückstellungen für Abfertigungen	2214				10.700,00	10.700,00				
1/820000-592000	Dotierung von Rückstellungen für Jubiläumszuwendungen	2214				27.300,00	27.300,00				
1/820000-600000	Strom	2222	3222		24	5.500,00	4.400,00	1.100,00	5.500,00	4.400,00	1.100,00
1/820000-600100	Gas	2222	3222		24	7.300,00	5.800,00	1.500,00	7.300,00	5.800,00	1.500,00
1/820000-614000	Instandhaltung Gebäude, Einr. u. Außenanlagen	2224	3224		24	20.300,00	15.000,00	5.300,00	20.300,00	15.000,00	5.300,00

		MVAG		VC	QU	Ergebnisvoranschlag			Finanzierungsvoranschlag		
		EH	FH			VA 2022 inkl. NVA	VA 2022	1. NVA	VA 2022 inkl. NVA	VA 2022	1. NVA
1/820000-614100	Reinigung Fremdfirma	2224	3224		24	11.700,00	11.300,00	400,00	11.700,00	11.300,00	400,00
1/820000-616000	Instandhaltung Maschinen (Stapler,...)	2224	3224		24	5.000,00	5.000,00		5.000,00	5.000,00	
1/820000-617000	Instandhaltung Fahrzeuge (LKW)	2224	3224		24	76.300,00	50.000,00	26.300,00	76.300,00	50.000,00	26.300,00
1/820000-618000	Instandhaltung Werkzeuge u. Einr.	2224	3224		24	3.800,00	3.000,00	800,00	3.800,00	3.000,00	800,00
1/820000-618100	Instandhaltung Außenst. Benyastraße	2224	3224		24						
1/820000-631000	Telekommunikationsdienste	2222	3222		24	2.500,00	2.000,00	500,00	2.500,00	2.000,00	500,00
1/820000-650000	Kreditzinsen	2241	3241		25	2.200,00	2.200,00		2.200,00	2.200,00	
1/820000-651000	Zinsaufwand für Finanzierungsleasing	2241	3241		25		1.500,00	-1.500,00		1.500,00	-1.500,00
1/820000-670000	Versicherungen	2222	3222		24	40.000,00	40.000,00		40.000,00	40.000,00	
1/820000-680000	Planmäßige Abschreibung	2226				91.400,00	91.400,00				
1/820000-705000	Kfz-Leasing	2223	3223		24	66.300,00	51.800,00	14.500,00	66.300,00	51.800,00	14.500,00
1/820000-710000	Öffentliche Abgaben (KR)	2225	3225		24	2.300,00	2.300,00		2.300,00	2.300,00	
1/820000-710100	Straßenmaut	2225	3225		24	700,00	700,00		700,00	700,00	
1/820000-711000	Geb. für die Ben. von Gemeinde-Einrichtungen u. -Anlag. gem. FAG	2225	3225		24	2.000,00	2.000,00		2.000,00	2.000,00	
1/820000-724000	Reisegebühren	2225	3225		24	200,00	200,00		200,00	200,00	
1/820000-728000	Entgelte für sonstige Leistungen	2225	3225		24	8.300,00	8.300,00		8.300,00	8.300,00	
1/820000-728200	Entgelte für sonstige Leistungen (Wartung Software Bauhof)	2225	3225		24	14.400,00	14.400,00		14.400,00	14.400,00	
1/820000-729000	Sonstige Ausgaben	2225	3225		24	1.000,00	1.000,00		1.000,00	1.000,00	
5/820000-729960	Sonstige Aufwendungen - Übertrag aus Vorjahr	2225	3225	1	24						
SU 22 / 32	**Summe Aufwendungen / Auszahlungen operative Gebarung**					**2.029.900,00**	**1.946.700,00**	**83.200,00**	**1.900.500,00**	**1.817.300,00**	**83.200,00**
SA 0 / SA 1	**(0) Nettoergebnis (21 - 22) / (1) Geldfluss operative Gebarung (31 – 32)**					**-1.850.400,00**	**-1.899.200,00**	**48.800,00**	**-1.726.500,00**	**-1.775.300,00**	**48.800,00**
SU 23	**Summe Haushaltsrücklagen**					**0,00**	**0,00**	**0,00**	**0,00**	**0,00**	**0,00**
SA00	**Nettoergebnis nach Zuw./Entn. Haushaltsrücklagen (Saldo 0 +/- SU23)**					**-1.850.400,00**	**-1.899.200,00**	**48.800,00**			
Investive Gebarung											
SU 33	**Summe Einzahlungen investive Gebarung**								**0,00**	**0,00**	**0,00**
1/820000-006000	Sonstige Grundstückseinrichtungen (Zaun, Tor, ...)		3412	2	40				73.000,00	43.000,00	30.000,00
5/820000-010000	Sanierung/Instandsetzung Gebäude		3413	1	40				50.000,00	50.000,00	
1/820000-020000	Ankauf von Maschinen u.Geräten		3414	2	41				40.800,00	39.000,00	1.800,00
5/820000-020000	Maschinen und maschinelle Anlagen		3414	1	41						
5/820000-040000	Fahrzeuge		3414	1	41				363.900,00	71.500,00	292.400,00
1/820000-040000	Ankauf von Fahrzeugen und Zubehör		3414	2	41						
1/820000-042000	Einrichtung, EDV-Zubehör, Betriebsausstattung		3415	2	41				6.200,00	4.800,00	1.400,00
5/820000-042000	Amts-, Betriebs- und Geschäftsausstattung		3415	1	41				60.000,00		60.000,00
1/820000-042100	Ankauf von Werkzeug		3415	2	41				2.000,00	1.000,00	1.000,00

		MVAG EH	MVAG FH	VC	QU	Ergebnisvoranschlag VA 2022 inkl. NVA	Ergebnisvoranschlag VA 2022	Ergebnisvoranschlag 1. NVA	Finanzierungsvoranschlag VA 2022 inkl. NVA	Finanzierungsvoranschlag VA 2022	Finanzierungsvoranschlag 1. NVA
5/820000-070000	Aktivierungsfähige Rechte (immaterielle Vermögenswerte)		3411	1	42						
SU 34	**Summe Auszahlungen investive Gebarung**								**595.900,00**	**209.300,00**	**386.600,00**
SA2	**Saldo (2) Geldfluss aus der Investiven Gebarung (33 – 34)**								**-595.900,00**	**-209.300,00**	**-386.600,00**
SA3	**Saldo (3) Nettofinanzierungssaldo (Saldo 1 + Saldo 2)**								**-2.322.400,00**	**-1.984.600,00**	**-337.800,00**
Finanzierungstätigkeit											
6/820000+346000	Darlehensaufnahme		3514	1	55				197.100,00		197.100,00
SU 35	**Summe Einzahlungen aus der Finanzierungstätigkeit**								**197.100,00**	**0,00**	**197.100,00**
1/820000-310000	Leasing Finanzierung		3615							14.100,00	-14.100,00
1/820000-346000	Tilgung Darlehen		3614		65				52.200,00	52.200,00	
SU 36	**Summe Auszahlungen aus der Finanzierungstätigkeit**								**52.200,00**	**66.300,00**	**-14.100,00**
SA4	**Saldo (4) Geldfluss aus der Finanzierungstätigkeit (35 – 36)**								**144.900,00**	**-66.300,00**	**211.200,00**
SA5	**Saldo (5) Geldfluss aus der voranschlagswirksamen Gebarung (Saldo 3 + Saldo 4)**								**-2.177.500,00**	**-2.050.900,00**	**-126.600,00**
828	**Sonstige Märkte**										
828000	**Sonstige Märkte**										
Operative Gebarung											
2/828000+812000	Standgebühren	2114	3114		13	4.000,00		4.000,00	4.000,00		4.000,00
SU 21 / 31	**Summe Erträge / Einzahlungen operative Gebarung**					**4.000,00**	**0,00**	**4.000,00**	**4.000,00**	**0,00**	**4.000,00**
SU 22 / 32	**Summe Aufwendungen / Auszahlungen operative Gebarung**					**0,00**	**0,00**	**0,00**	**0,00**	**0,00**	**0,00**
SA 0 / SA 1	**(0) Nettoergebnis (21 - 22) / (1) Geldfluss operative Gebarung (31 – 32)**					**4.000,00**	**0,00**	**4.000,00**	**4.000,00**	**0,00**	**4.000,00**
SU 23	**Summe Haushaltsrücklagen**					**0,00**	**0,00**	**0,00**	**0,00**	**0,00**	**0,00**
SA00	**Nettoergebnis nach Zuw./Entn. Haushaltsrücklagen (Saldo 0 +/- SU23)**					**4.000,00**	**0,00**	**4.000,00**			
Investive Gebarung											
SU 33	**Summe Einzahlungen investive Gebarung**								**0,00**	**0,00**	**0,00**
SU 34	**Summe Auszahlungen investive Gebarung**								**0,00**	**0,00**	**0,00**
SA2	**Saldo (2) Geldfluss aus der Investiven Gebarung (33 – 34)**								**0,00**	**0,00**	**0,00**
SA3	**Saldo (3) Nettofinanzierungssaldo (Saldo 1 + Saldo 2)**								**4.000,00**	**0,00**	**4.000,00**
Finanzierungstätigkeit											
SU 35	**Summe Einzahlungen aus der Finanzierungstätigkeit**								**0,00**	**0,00**	**0,00**
SU 36	**Summe Auszahlungen aus der Finanzierungstätigkeit**								**0,00**	**0,00**	**0,00**
SA4	**Saldo (4) Geldfluss aus der Finanzierungstätigkeit (35 – 36)**								**0,00**	**0,00**	**0,00**
SA5	**Saldo (5) Geldfluss aus der voranschlagswirksamen Gebarung (Saldo 3 + Saldo 4)**								**4.000,00**	**0,00**	**4.000,00**

		MVAG EH	MVAG FH	VC	QU	Ergebnisvoranschlag VA 2022 inkl. NVA	Ergebnisvoranschlag VA 2022	Ergebnisvoranschlag 1. NVA	Finanzierungsvoranschlag VA 2022 inkl. NVA	Finanzierungsvoranschlag VA 2022	Finanzierungsvoranschlag 1. NVA
83	**Betriebsähnliche Einrichtungen und Betriebe (Fortsetzung)**										
831	**Freibäder**										
831000	**Freibäder**										
Operative Gebarung											
2/831000+810000	Badebenützungsgebühren	2114	3114		13	19.000,00	19.000,00		19.000,00	19.000,00	
2/831000+811000	Miete u. Pacht Kantine	2115	3115		14	4.300,00	4.300,00		4.300,00	4.300,00	
6/831000+829910	Sonstige Erträge	2116	3116	1	18	30.000,00		30.000,00	30.000,00		30.000,00
2/831000+868000	Kautionen - Badekarten	2124	3124		16	3.500,00	3.500,00		3.500,00	3.500,00	
SU 21 / 31	**Summe Erträge / Einzahlungen operative Gebarung**					**56.800,00**	**26.800,00**	**30.000,00**	**56.800,00**	**26.800,00**	**30.000,00**
1/831000-400001	Geringwertige Wirtschaftsgüter des Anlagevermögens	2221	3221		23	500,00	500,00		500,00	500,00	
1/831000-454000	Reinigungsmittel	2221	3221		23	1.000,00	1.000,00		1.000,00	1.000,00	
1/831000-459000	Sonstige Verbrauchsgüter	2221	3221		23	100,00	100,00		100,00	100,00	
1/831000-600000	Strom	2222	3222		24						
1/831000-600200	Wasser	2222	3222		24	600,00	600,00		600,00	600,00	
1/831000-619000	Instandhaltung der Badeanlage	2224	3224		24	100,00	100,00		100,00	100,00	
1/831000-631000	Telekommunikationsdienste	2222	3222		24	200,00	200,00		200,00	200,00	
1/831000-670000	Versicherung	2222	3222		24	400,00	400,00		400,00	400,00	
1/831000-680000	Planmäßige Abschreibung	2226				200,00	200,00				
1/831000-700009	Miete (Vösendorfer Kommunal GmbH)	2223	3223		24	39.800,00	25.500,00	14.300,00	39.800,00	25.500,00	14.300,00
1/831000-711000	Geb. für die Ben. von Gemeinde-Einrichtungen u. -Anlag. gem. FAG	2225	3225		24	1.000,00	1.000,00		1.000,00	1.000,00	
1/831000-728000	Betriebskostenpauschale Badekarten	2225	3225		24	6.500,00	6.500,00		6.500,00	6.500,00	
1/831000-728100	Sonstige Ausgaben	2225	3225		24	100,00	100,00		100,00	100,00	
1/831000-729000	Kautionen - Badekarten	2225	3225		24	2.000,00	2.000,00		2.000,00	2.000,00	
1/831000-755000	Transfers an Unternehmen (ohne Finanzunternehmen) und andere	2233	3233		27	3.600,00		3.600,00	3.600,00		3.600,00
SU 22 / 32	**Summe Aufwendungen / Auszahlungen operative Gebarung**					**56.100,00**	**38.200,00**	**17.900,00**	**55.900,00**	**38.000,00**	**17.900,00**
SA 0 / SA 1	**(0) Nettoergebnis (21 - 22) / (1) Geldfluss operative Gebarung (31 – 32)**					**700,00**	**-11.400,00**	**12.100,00**	**900,00**	**-11.200,00**	**12.100,00**
SU 23	**Summe Haushaltsrücklagen**					**0,00**	**0,00**	**0,00**	**0,00**	**0,00**	**0,00**
SA00	**Nettoergebnis nach Zuw./Entn. Haushaltsrücklagen (Saldo 0 +/- SU23)**					**700,00**	**-11.400,00**	**12.100,00**			
Investive Gebarung											
6/831000+301000	Kapitaltransfers von Ländern, Landesfonds und Landeskammern		3331	1	33				20.000,00		20.000,00
SU 33	**Summe Einzahlungen investive Gebarung**								**20.000,00**	**0,00**	**20.000,00**
5/831000-006000	Sonstige Grundstückseinrichtungen		3412	1	40				50.000,00		50.000,00
1/831000-042000	Betriebsausstattung		3415	2	41						
SU 34	**Summe Auszahlungen investive Gebarung**								**50.000,00**	**0,00**	**50.000,00**

		MVAG EH	MVAG FH	VC QU	Ergebnisvoranschlag VA 2022 inkl. NVA	Ergebnisvoranschlag VA 2022	Ergebnisvoranschlag 1. NVA	Finanzierungsvoranschlag VA 2022 inkl. NVA	Finanzierungsvoranschlag VA 2022	Finanzierungsvoranschlag 1. NVA
SA2	**Saldo (2) Geldfluss aus der Investiven Gebarung (33 – 34)**							**-30.000,00**	**0,00**	**-30.000,00**
SA3	**Saldo (3) Nettofinanzierungssaldo (Saldo 1 + Saldo 2)**							**-29.100,00**	**-11.200,00**	**-17.900,00**
Finanzierungstätigkeit										
SU 35	**Summe Einzahlungen aus der Finanzierungstätigkeit**							**0,00**	**0,00**	**0,00**
SU 36	**Summe Auszahlungen aus der Finanzierungstätigkeit**							**0,00**	**0,00**	**0,00**
SA4	**Saldo (4) Geldfluss aus der Finanzierungstätigkeit (35 – 36)**							**0,00**	**0,00**	**0,00**
SA5	**Saldo (5) Geldfluss aus der voranschlagswirksamen Gebarung (Saldo 3 + Saldo 4)**							**-29.100,00**	**-11.200,00**	**-17.900,00**
839	**Sonstige Betriebe und betriebsähnliche Einrichtungen**									
839000	**Sonstige Betr.Einrichtungen**									
Operative Gebarung										
2/839000+811000	Vermietung Radeinstellboxen Wr.Lokalbahn	2115	3115	14	2.000,00	2.000,00		2.000,00	2.000,00	
SU 21 / 31	**Summe Erträge / Einzahlungen operative Gebarung**				**2.000,00**	**2.000,00**	**0,00**	**2.000,00**	**2.000,00**	**0,00**
1/839000-613000	Instandhaltung von Fahrradeinstellboxen	2224	3224	24	200,00	200,00		200,00	200,00	
1/839000-670000	Versicherungen (Fahrräder in Fahrradeinstellboxen)	2222	3222	24	1.000,00	1.000,00		1.000,00	1.000,00	
SU 22 / 32	**Summe Aufwendungen / Auszahlungen operative Gebarung**				**1.200,00**	**1.200,00**	**0,00**	**1.200,00**	**1.200,00**	**0,00**
SA 0 / SA 1	**(0) Nettoergebnis (21 - 22) / (1) Geldfluss operative Gebarung (31 – 32)**				**800,00**	**800,00**	**0,00**	**800,00**	**800,00**	**0,00**
SU 23	**Summe Haushaltsrücklagen**				**0,00**	**0,00**	**0,00**	**0,00**	**0,00**	**0,00**
SA00	**Nettoergebnis nach Zuw./Entn. Haushaltsrücklagen (Saldo 0 +/- SU23)**				**800,00**	**800,00**	**0,00**			
Investive Gebarung										
SU 33	**Summe Einzahlungen investive Gebarung**							**0,00**	**0,00**	**0,00**
SU 34	**Summe Auszahlungen investive Gebarung**							**0,00**	**0,00**	**0,00**
SA2	**Saldo (2) Geldfluss aus der Investiven Gebarung (33 – 34)**							**0,00**	**0,00**	**0,00**
SA3	**Saldo (3) Nettofinanzierungssaldo (Saldo 1 + Saldo 2)**							**800,00**	**800,00**	**0,00**
Finanzierungstätigkeit										
SU 35	**Summe Einzahlungen aus der Finanzierungstätigkeit**							**0,00**	**0,00**	**0,00**
SU 36	**Summe Auszahlungen aus der Finanzierungstätigkeit**							**0,00**	**0,00**	**0,00**
SA4	**Saldo (4) Geldfluss aus der Finanzierungstätigkeit (35 – 36)**							**0,00**	**0,00**	**0,00**
SA5	**Saldo (5) Geldfluss aus der voranschlagswirksamen Gebarung (Saldo 3 + Saldo 4)**							**800,00**	**800,00**	**0,00**

		MVAG EH	MVAG FH	VC	QU	Ergebnisvoranschlag VA 2022 inkl. NVA	Ergebnisvoranschlag VA 2022	Ergebnisvoranschlag 1. NVA	Finanzierungsvoranschlag VA 2022 inkl. NVA	Finanzierungsvoranschlag VA 2022	Finanzierungsvoranschlag 1. NVA
84	**Liegenschaften, Wohn- und Geschäftsgebäude**										
840	**Grundbesitz**										
840000	**Grundbesitz**										
Operative Gebarung											
2/840000+811000	Verpachtungen, Anerkennungszins, Jagdpacht	2115	3115		14	60.000,00	60.000,00		60.000,00	60.000,00	
6/840000+829960	Sonstige Erträge - Überschuss aus Vorjahr	2116	3116	1	18						
SU 21 / 31	**Summe Erträge / Einzahlungen operative Gebarung**					**60.000,00**	**60.000,00**	**0,00**	**60.000,00**	**60.000,00**	**0,00**
1/840000-600000	Strom	2222	3222		24	400,00	300,00	100,00	400,00	300,00	100,00
1/840000-614000	Instandhaltungen allgemein	2224	3224		24	1.000,00	1.000,00		1.000,00	1.000,00	
1/840000-640000	Rechtskosten	2222	3222		24	4.500,00	4.500,00		4.500,00	4.500,00	
1/840000-650000	Kreditzinsen	2241	3241		25	276.100,00	276.100,00		276.100,00	276.100,00	
1/840000-700000	Pacht u. Zins	2223	3223		24	5.000,00	5.000,00		5.000,00	5.000,00	
1/840000-710000	Öffentliche Abgaben	2225	3225		24	700,00	700,00		700,00	700,00	
1/840000-711000	Geb. für die Ben. von Gemeinde-Einrichtungen u. -Anlag. gem. FAG	2225	3225		24	1.300,00	1.300,00		1.300,00	1.300,00	
5/840000-729910	Rückführung an den ordentlichen Haushalt - IST-Überschuss 2019	2225	3225	1	24						
5/840000-729911	Zuführung zu Projekt Fresken	2225	3225	1	24						
5/840000-729912	Zuführung zu Projekt Investitionen Schloss	2225	3225	1	24						
5/840000-729913	Zuführung zu Projekt EDV	2225	3225	1	24						
5/840000-729914	Zuführung zu Projekt E-Tankstellen	2225	3225	1	24						
5/840000-729916	Zuführung zu Projekt Verkehrsplanung	2225	3225	1	24						
5/840000-729917	Zuführung zu Projekt PV-Anlage Bauhof Dach	2225	3225	1	24						
5/840000-729919	Zuführung zu Projekt Buswartehäuschen	2225	3225	1	24						
5/840000-729920	Zuführung zu Projekt Friedhof	2225	3225	1	24						
5/840000-729921	Zuführung zu Projekt Dorf- und Stadterneuerung	2225	3225	1	24						
5/840000-729922	Zuführung zu Projekt Bauhauf Sanierung	2225	3225	1	24	122.800,00	23.100,00	99.700,00	122.800,00	23.100,00	99.700,00
5/840000-729960	Sonstige Aufwendungen - Übertrag aus Vorjahr	2225	3225	1	24						
SU 22 / 32	**Summe Aufwendungen / Auszahlungen operative Gebarung**					**411.800,00**	**312.000,00**	**99.800,00**	**411.800,00**	**312.000,00**	**99.800,00**
SA 0 / SA 1	**(0) Nettoergebnis (21 - 22) / (1) Geldfluss operative Gebarung (31 – 32)**					**-351.800,00**	**-252.000,00**	**-99.800,00**	**-351.800,00**	**-252.000,00**	**-99.800,00**
SU 23	**Summe Haushaltsrücklagen**					**0,00**	**0,00**	**0,00**	**0,00**	**0,00**	**0,00**
SA00	**Nettoergebnis nach Zuw./Entn. Haushaltsrücklagen (Saldo 0 +/- SU23)**					**-351.800,00**	**-252.000,00**	**-99.800,00**			
Investive Gebarung											
SU 33	**Summe Einzahlungen investive Gebarung**								**0,00**	**0,00**	**0,00**

		MVAG EH	MVAG FH	VC	QU	Ergebnisvoranschlag VA 2022 inkl. NVA	Ergebnisvoranschlag VA 2022	Ergebnisvoranschlag 1. NVA	Finanzierungsvoranschlag VA 2022 inkl. NVA	Finanzierungsvoranschlag VA 2022	Finanzierungsvoranschlag 1. NVA
5/840000-001000	Ank. v. Grundstücken		3412	1	40				33.000,00		33.000,00
SU 34	**Summe Auszahlungen investive Gebarung**								**33.000,00**	**0,00**	**33.000,00**
SA2	**Saldo (2) Geldfluss aus der Investiven Gebarung (33 – 34)**								**-33.000,00**	**0,00**	**-33.000,00**
SA3	**Saldo (3) Nettofinanzierungssaldo (Saldo 1 + Saldo 2)**								**-384.800,00**	**-252.000,00**	**-132.800,00**
Finanzierungstätigkeit											
SU 35	**Summe Einzahlungen aus der Finanzierungstätigkeit**								**0,00**	**0,00**	**0,00**
1/840000-346000	Tilg.Bankdarlehen		3614		65				640.400,00	640.400,00	
SU 36	**Summe Auszahlungen aus der Finanzierungstätigkeit**								**640.400,00**	**640.400,00**	**0,00**
SA4	**Saldo (4) Geldfluss aus der Finanzierungstätigkeit (35 – 36)**								**-640.400,00**	**-640.400,00**	**0,00**
SA5	**Saldo (5) Geldfluss aus der voranschlagswirksamen Gebarung (Saldo 3 + Saldo 4)**								**-1.025.200,00**	**-892.400,00**	**-132.800,00**
85	**Betriebe mit marktbestimmter Tätigkeit**										
851	**Betriebe der Abwasserbeseitigung**										
851000	**Betriebe der Abwasserbeseitigung**										
Operative Gebarung											
2/851000+813000	Erträge aus der Auflösung von Investitionszuschüssen (Kapitaltransfers)	2127				148.600,00	148.600,00				
2/851000+817000	Erträge aus der Auflösung von sonstigen Rückstellungen	2117				46.100,00	46.100,00				
2/851000+829000	Sonstige Einnahmen (Indirekteinleiter, ...)	2116	3116		18	34.000,00	20.000,00	14.000,00	34.000,00	20.000,00	14.000,00
2/851000+852100	Kanalbenützungsgebühren	2113	3113		12	2.550.000,00	2.550.000,00		2.550.000,00	2.550.000,00	
2/851000+860000	Umweltfondsförderung ÖKK (BA05+BA06 +BA09+BA10+BA13+BA14+BA100)	2121	3121		15	35.600,00	35.600,00		35.600,00	35.600,00	
2/851000+861000	Annuitätenzuschuss Komm.Kredit (BA 04)	2121	3121		15						
SU 21 / 31	**Summe Erträge / Einzahlungen operative Gebarung**					**2.814.300,00**	**2.800.300,00**	**14.000,00**	**2.619.600,00**	**2.605.600,00**	**14.000,00**
1/851000-400000	Dienstkleidung	2221	3221		23	4.000,00	4.000,00		4.000,00	4.000,00	
1/851000-400001	Geringwertige Wirtschaftsgüter des Anlagevermögens	2221	3221		23	12.500,00	2.500,00	10.000,00	12.500,00	2.500,00	10.000,00
1/851000-452000	Treibstoff (LKW)	2221	3221		23	1.000,00	500,00	500,00	1.000,00	500,00	500,00
1/851000-452200	Treibstoff (Pumpen, Aggregate)	2221	3221		23	1.000,00	500,00	500,00	1.000,00	500,00	500,00
1/851000-454000	Reinigungsmittel u. -zubehör inkl. WC-Papier, Einweghandtücher,-	2221	3221		23	1.500,00	1.500,00		1.500,00	1.500,00	
1/851000-456000	Büromaterial	2221	3221		23	1.000,00	1.000,00		1.000,00	1.000,00	
1/851000-459000	Verbrauchsgüter	2221	3221		23	76.500,00	70.000,00	6.500,00	76.500,00	70.000,00	6.500,00
1/851000-511000	Vertragsbedienstete in handwerklicher Verwendung	2211	3211		20	233.500,00	233.500,00		233.500,00	233.500,00	
1/851000-566000	Dienstjubiläen u. Abfertigungen	2212	3212		20	47.300,00	47.300,00		47.300,00	47.300,00	
1/851000-580000	DB Finanzamt	2212	3212		20	5.900,00	5.900,00		5.900,00	5.900,00	
1/851000-582000	DGB Sozialversicherung	2212	3212		20	45.800,00	45.800,00		45.800,00	45.800,00	

		MVAG		VC QU	Ergebnisvoranschlag			Finanzierungsvoranschlag		
		EH	FH		VA 2022 inkl. NVA	VA 2022	1. NVA	VA 2022 inkl. NVA	VA 2022	1. NVA
1/851000-588000	Kommunalsteuer	2212	3212	20	7.000,00	7.000,00		7.000,00	7.000,00	
1/851000-591000	Dotierung von Rückstellungen für Abfertigungen	2214			3.900,00	3.900,00				
1/851000-592000	Dotierung von Rückstellungen für Jubiläumszuwendungen	2214			1.600,00	1.600,00				
1/851000-600000	Strom	2222	3222	24	52.400,00	41.900,00	10.500,00	52.400,00	41.900,00	10.500,00
1/851000-600100	Gas	2222	3222	24	6.700,00	5.300,00	1.400,00	6.700,00	5.300,00	1.400,00
1/851000-600200	Wasser	2222	3222	24	5.000,00	5.000,00		5.000,00	5.000,00	
1/851000-612000	Instandhaltung der Kanalanlage	2224	3224	24	367.000,00	230.000,00	137.000,00	367.000,00	230.000,00	137.000,00
1/851000-614100	Reinigung Fremdfirma	2224	3224	24	7.000,00	2.900,00	4.100,00	7.000,00	2.900,00	4.100,00
1/851000-617000	Instandhaltung Fahrzeuge (LKW, Notstromanhänger)	2224	3224	24	1.500,00	1.500,00		1.500,00	1.500,00	
1/851000-619000	Instandhaltung der Kläranlage	2224	3224	24	234.500,00	274.500,00	-40.000,00	234.500,00	274.500,00	-40.000,00
1/851000-631000	Telekommunikationsdienste	2222	3222	24	3.000,00	3.000,00		3.000,00	3.000,00	
1/851000-650000	Kreditzinsen	2241	3241	25	34.800,00	34.800,00		34.800,00	34.800,00	
1/851000-670000	Versicherungen	2222	3222	24	8.200,00	8.200,00		8.200,00	8.200,00	
1/851000-680000	Planmäßige Abschreibung	2226			570.700,00	570.700,00				
1/851000-700000	Miet- und Pachtaufwand (Pumpenleihgebühr)	2223	3223	24	600,00	600,00		600,00	600,00	
1/851000-710000	Öffentliche Abgaben	2225	3225	24	14.000,00	14.000,00		14.000,00	14.000,00	
1/851000-711000	Geb. für die Ben. von Gemeinde-Einrichtungen u. -Anlag. gem. FAG	2225	3225	24	10.600,00	10.600,00		10.600,00	10.600,00	
1/851000-724000	Reisegebühren	2225	3225	24	500,00	100,00	400,00	500,00	100,00	400,00
1/851000-728000	Leistungsentgelte an Firmen	2225	3225	24	130.000,00	130.000,00		130.000,00	130.000,00	
1/851000-728001	interne Weiterverrechnung (EDV- u. Lohnkosten)	2225	3225	24	78.300,00	78.300,00		78.300,00	78.300,00	
1/851000-728100	Entgelte für sonstige Leistungen	2225	3225	24	26.000,00	26.000,00		26.000,00	26.000,00	
1/851000-728200	Kanalkataster und Indirekteinleiterkataster	2225	3225	24	12.000,00	12.000,00		12.000,00	12.000,00	
1/851000-729000	Sonstige Ausgaben	2225	3225	24	1.500,00	1.500,00		1.500,00	1.500,00	
1/851000-729100	Aufwand Wachhunde (Futter, Tierarzt, usw.)	2225	3225	24						
1/851000-752000	Beitr. Abwasserverb. Mö. u. Betriebskosten	2231	3231	26	200,00	200,00		200,00	200,00	
SU 22 / 32	**Summe Aufwendungen / Auszahlungen operative Gebarung**				**2.007.000,00**	**1.876.100,00**	**130.900,00**	**1.430.800,00**	**1.299.900,00**	**130.900,00**
SA 0 / SA 1	**(0) Nettoergebnis (21 - 22) / (1) Geldfluss operative Gebarung (31 – 32)**				**807.300,00**	**924.200,00**	**-116.900,00**	**1.188.800,00**	**1.305.700,00**	**-116.900,00**
SU 23	**Summe Haushaltsrücklagen**				**0,00**	**0,00**	**0,00**	**0,00**	**0,00**	**0,00**
SA00	**Nettoergebnis nach Zuw./Entn. Haushaltsrücklagen (Saldo 0 +/- SU23)**				**807.300,00**	**924.200,00**	**-116.900,00**			
Investive Gebarung										
2/851000+300000	Kapitaltransfers von Bund, Bundesfonds und Bundeskammern		3331	33				31.900,00	31.900,00	

		MVAG EH	MVAG FH	VC	QU	Ergebnisvoranschlag VA 2022 inkl. NVA	Ergebnisvoranschlag VA 2022	Ergebnisvoranschlag 1. NVA	Finanzierungsvoranschlag VA 2022 inkl. NVA	Finanzierungsvoranschlag VA 2022	Finanzierungsvoranschlag 1. NVA
2/851000+307000	Kanaleinmündungsgebühren		3334		34				300.000,00	300.000,00	
SU 33	**Summe Einzahlungen investive Gebarung**								**331.900,00**	**331.900,00**	**0,00**
1/851000-042000	Betriebsausstattung (Steuerungen, Einr., Werkzeug, Cont., Pumpen)		3415	2	41					65.000,00	-65.000,00
1/851000-042100	Schacht- bzw. Kanaldeckel		3415	2	41					50.000,00	-50.000,00
1/851000-050000	Kanalnetz- u. Hausanschlüsse		3412	2	40				50.000,00	50.000,00	
SU 34	**Summe Auszahlungen investive Gebarung**								**50.000,00**	**165.000,00**	**-115.000,00**
SA2	**Saldo (2) Geldfluss aus der Investiven Gebarung (33 – 34)**								**281.900,00**	**166.900,00**	**115.000,00**
SA3	**Saldo (3) Nettofinanzierungssaldo (Saldo 1 + Saldo 2)**								**1.470.700,00**	**1.472.600,00**	**-1.900,00**
Finanzierungstätigkeit											
6/851000+346000	Aufn.Bankdarlehen		3514	1	55						
SU 35	**Summe Einzahlungen aus der Finanzierungstätigkeit**								**0,00**	**0,00**	**0,00**
1/851000-346000	Tilgung Bankdarlehen		3614		65				679.400,00	679.400,00	
SU 36	**Summe Auszahlungen aus der Finanzierungstätigkeit**								**679.400,00**	**679.400,00**	**0,00**
SA4	**Saldo (4) Geldfluss aus der Finanzierungstätigkeit (35 – 36)**								**-679.400,00**	**-679.400,00**	**0,00**
SA5	**Saldo (5) Geldfluss aus der voranschlagswirksamen Gebarung (Saldo 3 + Saldo 4)**								**791.300,00**	**793.200,00**	**-1.900,00**
851400	**Abwasserbeseitigung BA 10**										
Operative Gebarung											
SU 21 / 31	**Summe Erträge / Einzahlungen operative Gebarung**					**0,00**	**0,00**	**0,00**	**0,00**	**0,00**	**0,00**
SU 22 / 32	**Summe Aufwendungen / Auszahlungen operative Gebarung**					**0,00**	**0,00**	**0,00**	**0,00**	**0,00**	**0,00**
SA 0 / SA 1	**(0) Nettoergebnis (21 - 22) / (1) Geldfluss operative Gebarung (31 – 32)**					**0,00**	**0,00**	**0,00**	**0,00**	**0,00**	**0,00**
SU 23	**Summe Haushaltsrücklagen**					**0,00**	**0,00**	**0,00**	**0,00**	**0,00**	**0,00**
SA00	**Nettoergebnis nach Zuw./Entn. Haushaltsrücklagen (Saldo 0 +/- SU23)**					**0,00**	**0,00**	**0,00**			
Investive Gebarung											
SU 33	**Summe Einzahlungen investive Gebarung**								**0,00**	**0,00**	**0,00**
SU 34	**Summe Auszahlungen investive Gebarung**								**0,00**	**0,00**	**0,00**
SA2	**Saldo (2) Geldfluss aus der Investiven Gebarung (33 – 34)**								**0,00**	**0,00**	**0,00**
SA3	**Saldo (3) Nettofinanzierungssaldo (Saldo 1 + Saldo 2)**								**0,00**	**0,00**	**0,00**
Finanzierungstätigkeit											
6/851400+346000	Darlehensaufnahme		3514	1	55						
SU 35	**Summe Einzahlungen aus der Finanzierungstätigkeit**								**0,00**	**0,00**	**0,00**
SU 36	**Summe Auszahlungen aus der Finanzierungstätigkeit**								**0,00**	**0,00**	**0,00**
SA4	**Saldo (4) Geldfluss aus der Finanzierungstätigkeit (35 – 36)**								**0,00**	**0,00**	**0,00**
SA5	**Saldo (5) Geldfluss aus der voranschlagswirksamen Gebarung (Saldo 3 + Saldo 4)**								**0,00**	**0,00**	**0,00**

		MVAG EH	MVAG FH	VC	QU	Ergebnisvoranschlag VA 2022 inkl. NVA	Ergebnisvoranschlag VA 2022	Ergebnisvoranschlag 1. NVA	Finanzierungsvoranschlag VA 2022 inkl. NVA	Finanzierungsvoranschlag VA 2022	Finanzierungsvoranschlag 1. NVA
851800	**Kläranlage - Kanal diverses**										
Operative Gebarung											
6/851800+829960	Sonstige Erträge - Überschuss aus Vorjahr	2116	3116	1	18						
SU 21 / 31	**Summe Erträge / Einzahlungen operative Gebarung**					**0,00**	**0,00**	**0,00**	**0,00**	**0,00**	**0,00**
5/851800-612000	Instandhaltung von Wasser- und Abwasserbauten und -anlagen	2224	3224		24						
5/851800-728000	Kamera-Kanal-Befahrung SCS Areal	2225	3225		24						
5/851800-729912	Zuführung zum Projekt ABA BA 19	2225	3225	1	24						
5/851800-729960	Sonstige Aufwendungen - Übertrag aus Vorjahr	2225	3225	1	24						
SU 22 / 32	**Summe Aufwendungen / Auszahlungen operative Gebarung**					**0,00**	**0,00**	**0,00**	**0,00**	**0,00**	**0,00**
SA 0 / SA 1	**(0) Nettoergebnis (21 - 22) / (1) Geldfluss operative Gebarung (31 – 32)**					**0,00**	**0,00**	**0,00**	**0,00**	**0,00**	**0,00**
SU 23	**Summe Haushaltsrücklagen**					**0,00**	**0,00**	**0,00**	**0,00**	**0,00**	**0,00**
SA00	**Nettoergebnis nach Zuw./Entn. Haushaltsrücklagen (Saldo 0 +/- SU23)**					**0,00**	**0,00**	**0,00**			
Investive Gebarung											
SU 33	**Summe Einzahlungen investive Gebarung**								**0,00**	**0,00**	**0,00**
5/851800-004300	Kläranlage - Kanal diverses		3412	1	40				67.100,00	52.500,00	14.600,00
5/851800-004800	Pumpwerk Petersbachbrücke W. Hafenscher-Gasse		3412	1	40						
5/851800-042000	Amts-, Betriebs- und Geschäftsausstattung		3415	1	41				178.000,00		178.000,00
5/851800-050000	Hauskanalanschlüsse im Zuge Sanierung Obere Ortsstraße (Inliner)		3412	1	40						
5/851800-070000	Aktivierungsfähige Rechte (immaterielle Vermögenswerte)		3411	1	42						
SU 34	**Summe Auszahlungen investive Gebarung**								**245.100,00**	**52.500,00**	**192.600,00**
SA2	**Saldo (2) Geldfluss aus der Investiven Gebarung (33 – 34)**								**-245.100,00**	**-52.500,00**	**-192.600,00**
SA3	**Saldo (3) Nettofinanzierungssaldo (Saldo 1 + Saldo 2)**								**-245.100,00**	**-52.500,00**	**-192.600,00**
Finanzierungstätigkeit											
6/851800+346000	Darlehensaufnahme		3514	1	55						
SU 35	**Summe Einzahlungen aus der Finanzierungstätigkeit**								**0,00**	**0,00**	**0,00**
SU 36	**Summe Auszahlungen aus der Finanzierungstätigkeit**								**0,00**	**0,00**	**0,00**
SA4	**Saldo (4) Geldfluss aus der Finanzierungstätigkeit (35 – 36)**								**0,00**	**0,00**	**0,00**
SA5	**Saldo (5) Geldfluss aus der voranschlagswirksamen Gebarung (Saldo 3 + Saldo 4)**								**-245.100,00**	**-52.500,00**	**-192.600,00**
851900	**ABA BA 13**										
Operative Gebarung											
SU 21 / 31	**Summe Erträge / Einzahlungen operative Gebarung**					**0,00**	**0,00**	**0,00**	**0,00**	**0,00**	**0,00**
SU 22 / 32	**Summe Aufwendungen / Auszahlungen operative Gebarung**					**0,00**	**0,00**	**0,00**	**0,00**	**0,00**	**0,00**

		MVAG EH	FH	VC	QU	Ergebnisvoranschlag VA 2022 inkl. NVA	VA 2022	1. NVA	Finanzierungsvoranschlag VA 2022 inkl. NVA	VA 2022	1. NVA
SA 0 / SA 1	**(0) Nettoergebnis (21 - 22) / (1) Geldfluss operative Gebarung (31 – 32)**					**0,00**	**0,00**	**0,00**	**0,00**	**0,00**	**0,00**
SU 23	**Summe Haushaltsrücklagen**					**0,00**	**0,00**	**0,00**	**0,00**	**0,00**	**0,00**
SA00	**Nettoergebnis nach Zuw./Entn. Haushaltsrücklagen (Saldo 0 +/- SU23)**					**0,00**	**0,00**	**0,00**			
Investive Gebarung											
SU 33	**Summe Einzahlungen investive Gebarung**								**0,00**	**0,00**	**0,00**
SU 34	**Summe Auszahlungen investive Gebarung**								**0,00**	**0,00**	**0,00**
SA2	**Saldo (2) Geldfluss aus der Investiven Gebarung (33 – 34)**								**0,00**	**0,00**	**0,00**
SA3	**Saldo (3) Nettofinanzierungssaldo (Saldo 1 + Saldo 2)**								**0,00**	**0,00**	**0,00**
Finanzierungstätigkeit											
6/851900+346000	Darlehensaufnahme	3514	1	55							
SU 35	**Summe Einzahlungen aus der Finanzierungstätigkeit**								**0,00**	**0,00**	**0,00**
SU 36	**Summe Auszahlungen aus der Finanzierungstätigkeit**								**0,00**	**0,00**	**0,00**
SA4	**Saldo (4) Geldfluss aus der Finanzierungstätigkeit (35 – 36)**								**0,00**	**0,00**	**0,00**
SA5	**Saldo (5) Geldfluss aus der voranschlagswirksamen Gebarung (Saldo 3 + Saldo 4)**								**0,00**	**0,00**	**0,00**
851930	**ABA Erweiterung Kläranlage (Faulturm, Biogasanlage)**										
Operative Gebarung											
SU 21 / 31	**Summe Erträge / Einzahlungen operative Gebarung**					**0,00**	**0,00**	**0,00**	**0,00**	**0,00**	**0,00**
SU 22 / 32	**Summe Aufwendungen / Auszahlungen operative Gebarung**					**0,00**	**0,00**	**0,00**	**0,00**	**0,00**	**0,00**
SA 0 / SA 1	**(0) Nettoergebnis (21 - 22) / (1) Geldfluss operative Gebarung (31 – 32)**					**0,00**	**0,00**	**0,00**	**0,00**	**0,00**	**0,00**
SU 23	**Summe Haushaltsrücklagen**					**0,00**	**0,00**	**0,00**	**0,00**	**0,00**	**0,00**
SA00	**Nettoergebnis nach Zuw./Entn. Haushaltsrücklagen (Saldo 0 +/- SU23)**					**0,00**	**0,00**	**0,00**			
Investive Gebarung											
SU 33	**Summe Einzahlungen investive Gebarung**								**0,00**	**0,00**	**0,00**
5/851930-004000	ABA BA 19 Erweiterung Kläranlage (Faulturm, Biogasanlage)	3412	1	40					30.000,00	30.000,00	
SU 34	**Summe Auszahlungen investive Gebarung**								**30.000,00**	**30.000,00**	**0,00**
SA2	**Saldo (2) Geldfluss aus der Investiven Gebarung (33 – 34)**								**-30.000,00**	**-30.000,00**	**0,00**
SA3	**Saldo (3) Nettofinanzierungssaldo (Saldo 1 + Saldo 2)**								**-30.000,00**	**-30.000,00**	**0,00**
Finanzierungstätigkeit											
6/851930+346000	Darlehensaufnahme	3514	1	55					30.000,00	30.000,00	
SU 35	**Summe Einzahlungen aus der Finanzierungstätigkeit**								**30.000,00**	**30.000,00**	**0,00**
SU 36	**Summe Auszahlungen aus der Finanzierungstätigkeit**								**0,00**	**0,00**	**0,00**
SA4	**Saldo (4) Geldfluss aus der Finanzierungstätigkeit (35 – 36)**								**30.000,00**	**30.000,00**	**0,00**
SA5	**Saldo (5) Geldfluss aus der voranschlagswirksamen Gebarung (Saldo 3 + Saldo 4)**								**0,00**	**0,00**	**0,00**

		MVAG EH	MVAG FH	VC	QU	Ergebnisvoranschlag VA 2022 inkl. NVA	Ergebnisvoranschlag VA 2022	Ergebnisvoranschlag 1. NVA	Finanzierungsvoranschlag VA 2022 inkl. NVA	Finanzierungsvoranschlag VA 2022	Finanzierungsvoranschlag 1. NVA
851940	**ABA BA 19 (Haidfeldsiedlung)**										
Operative Gebarung											
6/851940+829912	Zuführung von Kläranlage - Kanal allgemein	2116	3116	1	18						
SU 21 / 31	**Summe Erträge / Einzahlungen operative Gebarung**					**0,00**	**0,00**	**0,00**	**0,00**	**0,00**	**0,00**
SU 22 / 32	**Summe Aufwendungen / Auszahlungen operative Gebarung**					**0,00**	**0,00**	**0,00**	**0,00**	**0,00**	**0,00**
SA 0 / SA 1	**(0) Nettoergebnis (21 - 22) / (1) Geldfluss operative Gebarung (31 – 32)**					**0,00**	**0,00**	**0,00**	**0,00**	**0,00**	**0,00**
SU 23	**Summe Haushaltsrücklagen**					**0,00**	**0,00**	**0,00**	**0,00**	**0,00**	**0,00**
SA00	**Nettoergebnis nach Zuw./Entn. Haushaltsrücklagen (Saldo 0 +/- SU23)**					**0,00**	**0,00**	**0,00**			
Investive Gebarung											
SU 33	**Summe Einzahlungen investive Gebarung**								**0,00**	**0,00**	**0,00**
5/851940-004000	Wasser- und Abwasserbauten und -anlagen		3412	1	40				315.000,00	315.000,00	
SU 34	**Summe Auszahlungen investive Gebarung**								**315.000,00**	**315.000,00**	**0,00**
SA2	**Saldo (2) Geldfluss aus der Investiven Gebarung (33 – 34)**								**-315.000,00**	**-315.000,00**	**0,00**
SA3	**Saldo (3) Nettofinanzierungssaldo (Saldo 1 + Saldo 2)**								**-315.000,00**	**-315.000,00**	**0,00**
Finanzierungstätigkeit											
6/851940+346000	Investitionsdarlehen von Finanzunternehmen		3514	1	55				315.000,00	315.000,00	
SU 35	**Summe Einzahlungen aus der Finanzierungstätigkeit**								**315.000,00**	**315.000,00**	**0,00**
SU 36	**Summe Auszahlungen aus der Finanzierungstätigkeit**								**0,00**	**0,00**	**0,00**
SA4	**Saldo (4) Geldfluss aus der Finanzierungstätigkeit (35 – 36)**								**315.000,00**	**315.000,00**	**0,00**
SA5	**Saldo (5) Geldfluss aus der voranschlagswirksamen Gebarung (Saldo 3 + Saldo 4)**								**0,00**	**0,00**	**0,00**
851990	**ABA BA 14**										
Operative Gebarung											
SU 21 / 31	**Summe Erträge / Einzahlungen operative Gebarung**					**0,00**	**0,00**	**0,00**	**0,00**	**0,00**	**0,00**
SU 22 / 32	**Summe Aufwendungen / Auszahlungen operative Gebarung**					**0,00**	**0,00**	**0,00**	**0,00**	**0,00**	**0,00**
SA 0 / SA 1	**(0) Nettoergebnis (21 - 22) / (1) Geldfluss operative Gebarung (31 – 32)**					**0,00**	**0,00**	**0,00**	**0,00**	**0,00**	**0,00**
SU 23	**Summe Haushaltsrücklagen**					**0,00**	**0,00**	**0,00**	**0,00**	**0,00**	**0,00**
SA00	**Nettoergebnis nach Zuw./Entn. Haushaltsrücklagen (Saldo 0 +/- SU23)**					**0,00**	**0,00**	**0,00**			
Investive Gebarung											
SU 33	**Summe Einzahlungen investive Gebarung**								**0,00**	**0,00**	**0,00**
SU 34	**Summe Auszahlungen investive Gebarung**								**0,00**	**0,00**	**0,00**
SA2	**Saldo (2) Geldfluss aus der Investiven Gebarung (33 – 34)**								**0,00**	**0,00**	**0,00**
SA3	**Saldo (3) Nettofinanzierungssaldo (Saldo 1 + Saldo 2)**								**0,00**	**0,00**	**0,00**

		MVAG EH	MVAG FH	VC	QU	Ergebnisvoranschlag VA 2022 inkl. NVA	Ergebnisvoranschlag VA 2022	Ergebnisvoranschlag 1. NVA	Finanzierungsvoranschlag VA 2022 inkl. NVA	Finanzierungsvoranschlag VA 2022	Finanzierungsvoranschlag 1. NVA
Finanzierungstätigkeit											
6/851990+346000	Darlehensaufnahme		3514	1	55						
SU 35	**Summe Einzahlungen aus der Finanzierungstätigkeit**								**0,00**	**0,00**	**0,00**
SU 36	**Summe Auszahlungen aus der Finanzierungstätigkeit**								**0,00**	**0,00**	**0,00**
SA4	**Saldo (4) Geldfluss aus der Finanzierungstätigkeit (35 – 36)**								**0,00**	**0,00**	**0,00**
SA5	**Saldo (5) Geldfluss aus der voranschlagswirksamen Gebarung (Saldo 3 + Saldo 4)**								**0,00**	**0,00**	**0,00**
852	**Betriebe der Müllbeseitigung**										
852000	**Betriebe der Müllbeseitigung**										
Operative Gebarung											
2/852000+806100	Altes HH-Konto für Abschluss 2019/2020 notwendig	2116			50						
2/852000+808000	Einnahmen Verkauf Altpapier	2116	3116		16	80.000,00	80.000,00		80.000,00	80.000,00	
2/852000+808100	Einnahmen Verkauf Altglas	2116	3116		16	20.000,00	20.000,00		20.000,00	20.000,00	
2/852000+808200	Einn. Sammlung Kunststoffe	2116	3116		16	17.000,00	17.000,00		17.000,00	17.000,00	
2/852000+808300	Einnahmen Sammlung Metalle, Eisen und Stahl, Schrott	2116	3116		16	15.000,00	15.000,00		15.000,00	15.000,00	
2/852000+808400	Einnahmen Abgeltung Restmüll	2116	3116		16	13.000,00	13.000,00		13.000,00	13.000,00	
2/852000+817000	Erträge aus der Auflösung von sonstigen Rückstellungen	2117				35.000,00		35.000,00			
2/852000+829000	Sonstige Einnahmen	2116	3116		18	14.000,00	14.000,00		14.000,00	14.000,00	
6/852000+829910	Zuführung vom ordentlichen Haushalt (Müll)	2116	3116	1	18	41.100,00		41.100,00	41.100,00		41.100,00
2/852000+852000	Abfallwirtschaftsgebühr	2113	3113		12	830.000,00	830.000,00		830.000,00	830.000,00	
2/852000+852100	Abfallwirtschaftsabgabe	2113	3113		12	310.000,00	310.000,00		310.000,00	310.000,00	
2/852000+863001	Transfers von AUVA	2121	3121		15	4.400,00		4.400,00	4.400,00		4.400,00
SU 21 / 31	**Summe Erträge / Einzahlungen operative Gebarung**					**1.379.500,00**	**1.299.000,00**	**80.500,00**	**1.344.500,00**	**1.299.000,00**	**45.500,00**
1/852000-400000	Dienstkleidung	2221	3221		23	3.000,00	3.000,00		3.000,00	3.000,00	
1/852000-400001	Geringwertige Wirtschaftsgüter des Anlagevermögens	2221	3221		23	3.800,00	3.000,00	800,00	3.800,00	3.000,00	800,00
1/852000-400002	Ankauf Behälter Klein	2221	3221		23	4.000,00	4.000,00		4.000,00	4.000,00	
1/852000-452000	Treibstoff (LKW)	2221	3221		23	35.000,00	17.500,00	17.500,00	35.000,00	17.500,00	17.500,00
1/852000-452200	Treibstoff (Schredder, Aggregate)	2221	3221		23						
1/852000-459000	Verbrauchsgüter	2221	3221		23	8.800,00	7.000,00	1.800,00	8.800,00	7.000,00	1.800,00
1/852000-511000	Vertragsbedienstete in handwerklicher Verwendung	2211	3211		20	399.400,00	399.400,00		399.400,00	399.400,00	
1/852000-565000	Mehrleistungsvergütungen	2211	3211		20	3.100,00	3.100,00		3.100,00	3.100,00	
1/852000-566000	Dienstjubiläen u. Abfertigungen	2212	3212		20	37.400,00		37.400,00	37.400,00		37.400,00
1/852000-580000	DB Finanzamt	2212	3212		20	14.200,00	14.200,00		14.200,00	14.200,00	
1/852000-582000	DGB Sozialversicherung	2212	3212		20	82.600,00	82.600,00		82.600,00	82.600,00	

		MVAG		VC	QU	Ergebnisvoranschlag			Finanzierungsvoranschlag		
		EH	FH			VA 2022 inkl. NVA	VA 2022	1. NVA	VA 2022 inkl. NVA	VA 2022	1. NVA
1/852000-588000	Kommunalsteuer	2212	3212	20		10.900,00	10.900,00		10.900,00	10.900,00	
1/852000-591000	Dotierung von Rückstellungen für Abfertigungen	2214				5.500,00	5.500,00				
1/852000-592000	Dotierung von Rückstellungen für Jubiläumszuwendungen	2214				3.700,00	3.700,00				
1/852000-613000	Instandhaltung Müllsammelinseln + Behälter	2224	3224	24		2.500,00	2.000,00	500,00	2.500,00	2.000,00	500,00
1/852000-616000	Instandhaltung von Maschinen, Schredder, Container	2224	3224	24		1.900,00	1.500,00	400,00	1.900,00	1.500,00	400,00
1/852000-617000	Instandh. Fahrzeuge (LKW)	2224	3224	24		25.000,00	20.000,00	5.000,00	25.000,00	20.000,00	5.000,00
1/852000-631000	Telekommunikationsdienste	2222	3222	24		200,00	100,00	100,00	200,00	100,00	100,00
1/852000-650000	Kreditzinsen	2241	3241	25		900,00	900,00		900,00	900,00	
1/852000-670000	Versicherungen	2222	3222	24		16.000,00	16.000,00		16.000,00	16.000,00	
1/852000-680000	Planmäßige Abschreibung	2226				39.300,00	39.300,00				
1/852000-700003	Miete Schredder	2223	3223	24		2.800,00	2.800,00		2.800,00	2.800,00	
1/852000-705000	Kfz-Leasing	2223	3223	24		30.000,00	20.000,00	10.000,00	30.000,00	20.000,00	10.000,00
1/852000-710000	Öffentliche Abgaben	2225	3225	24		2.200,00	2.200,00		2.200,00	2.200,00	
1/852000-710100	Straßenmaut	2225	3225	24		900,00	900,00		900,00	900,00	
1/852000-728000	Leistungsentgelt Mülldeponie	2225	3225	24		270.000,00	270.000,00		270.000,00	270.000,00	
1/852000-728001	interne Weiterverrechnung (EDV- u. Lohnkosten)	2225	3225	24		78.300,00	78.300,00		78.300,00	78.300,00	
1/852000-728100	Sperr- und Sondermüllabf.	2225	3225	24		120.000,00	120.000,00		120.000,00	120.000,00	
1/852000-729000	Sonstige Ausgaben	2225	3225	24		1.000,00	1.000,00		1.000,00	1.000,00	
1/852000-729910	Zuführung zu Projekt Mülltrennung	2225	3225	24		41.100,00		41.100,00	41.100,00		41.100,00
1/852000-752000	Beitrag Müllverband Mödling	2231	3231	26		40.700,00	40.000,00	700,00	40.700,00	40.000,00	700,00
SU 22 / 32	**Summe Aufwendungen / Auszahlungen operative Gebarung**					**1.284.200,00**	**1.168.900,00**	**115.300,00**	**1.235.700,00**	**1.120.400,00**	**115.300,00**
SA 0 / SA 1	**(0) Nettoergebnis (21 - 22) / (1) Geldfluss operative Gebarung (31 – 32)**					**95.300,00**	**130.100,00**	**-34.800,00**	**108.800,00**	**178.600,00**	**-69.800,00**
SU 23	**Summe Haushaltsrücklagen**					**0,00**	**0,00**	**0,00**	**0,00**	**0,00**	**0,00**
SA00	**Nettoergebnis nach Zuw./Entn. Haushaltsrücklagen (Saldo 0 +/- SU23)**					**95.300,00**	**130.100,00**	**-34.800,00**			
Investive Gebarung											
2/852000+806100	Altes HH-Konto für Abschluss 2019/2020 notwendig		3317		50						
SU 33	**Summe Einzahlungen investive Gebarung**								**0,00**	**0,00**	**0,00**
5/852000-010000	Errichtung Müllsammelplätze		3413	1	40				100.000,00	100.000,00	
5/852000-040000	Fahrzeuge		3414	1	41				120.000,00		120.000,00
5/852000-042000	Betriebs- und Geschäftsausstattung		3415	1	41				42.000,00	42.000,00	
SU 34	**Summe Auszahlungen investive Gebarung**								**262.000,00**	**142.000,00**	**120.000,00**
SA2	**Saldo (2) Geldfluss aus der Investiven Gebarung (33 – 34)**								**-262.000,00**	**-142.000,00**	**-120.000,00**
SA3	**Saldo (3) Nettofinanzierungssaldo (Saldo 1 + Saldo 2)**								**-153.200,00**	**36.600,00**	**-189.800,00**

		MVAG EH	MVAG FH	VC	QU	Ergebnisvoranschlag VA 2022 inkl. NVA	Ergebnisvoranschlag VA 2022	Ergebnisvoranschlag 1. NVA	Finanzierungsvoranschlag VA 2022 inkl. NVA	Finanzierungsvoranschlag VA 2022	Finanzierungsvoranschlag 1. NVA
Finanzierungstätigkeit											
6/852000+346000	Darlehensaufnahme		3514	1	55				142.000,00	142.000,00	
SU 35	**Summe Einzahlungen aus der Finanzierungstätigkeit**								**142.000,00**	**142.000,00**	**0,00**
1/852000-346000	Darlehenstilgung		3614		65				28.000,00	28.000,00	
SU 36	**Summe Auszahlungen aus der Finanzierungstätigkeit**								**28.000,00**	**28.000,00**	**0,00**
SA4	**Saldo (4) Geldfluss aus der Finanzierungstätigkeit (35 – 36)**								**114.000,00**	**114.000,00**	**0,00**
SA5	**Saldo (5) Geldfluss aus der voranschlagswirksamen Gebarung (Saldo 3 + Saldo 4)**								**-39.200,00**	**150.600,00**	**-189.800,00**
853	**Betriebe für die Errichtung und Verwaltung von Wohn- und Ges**										
853000	**Wohn- u. Geschäftsgebäude**										
Operative Gebarung											
2/853000+811000	Miete u. Betrk. Ersätze (10 %)	2115	3115		14	1.070.000,00	1.070.000,00		1.070.000,00	1.070.000,00	
2/853000+811001	Miete 0% (Wärmestuben)	2115	3115		14	8.700,00		8.700,00	8.700,00		8.700,00
2/853000+811100	Garagenmiete (20 %)	2115	3115		14	50.000,00	50.000,00		50.000,00	50.000,00	
2/853000+811200	Miete (20 %)	2115	3115		14	60.000,00	60.000,00		60.000,00	60.000,00	
2/853000+828100	Rückersätze von Ausgaben (Instandhaltungskosten Vivit-Hv)	2116	3116		18	450.000,00	450.000,00		450.000,00	450.000,00	
SU 21 / 31	**Summe Erträge / Einzahlungen operative Gebarung**					**1.638.700,00**	**1.630.000,00**	**8.700,00**	**1.638.700,00**	**1.630.000,00**	**8.700,00**
1/853000-600000	Strom und Gas	2222	3222		24	500,00	400,00	100,00	500,00	400,00	100,00
1/853000-600200	Wasser	2222	3222		24						
1/853000-614000	Instandh. Wohngebäude (inkl. Betriebskosten)	2224	3224		24	950.000,00	950.000,00		950.000,00	950.000,00	
1/853000-700009	Miete (Vösendorfer Kommunal GmbH)	2223	3223		24	577.700,00	575.000,00	2.700,00	577.700,00	575.000,00	2.700,00
1/853000-728000	Entgelte für sonstige Leistungen	2225	3225		24	3.700,00	3.700,00		3.700,00	3.700,00	
SU 22 / 32	**Summe Aufwendungen / Auszahlungen operative Gebarung**					**1.531.900,00**	**1.529.100,00**	**2.800,00**	**1.531.900,00**	**1.529.100,00**	**2.800,00**
SA 0 / SA 1	**(0) Nettoergebnis (21 - 22) / (1) Geldfluss operative Gebarung (31 – 32)**					**106.800,00**	**100.900,00**	**5.900,00**	**106.800,00**	**100.900,00**	**5.900,00**
SU 23	**Summe Haushaltsrücklagen**					**0,00**	**0,00**	**0,00**	**0,00**	**0,00**	**0,00**
SA00	**Nettoergebnis nach Zuw./Entn. Haushaltsrücklagen (Saldo 0 +/- SU23)**					**106.800,00**	**100.900,00**	**5.900,00**			
Investive Gebarung											
SU 33	**Summe Einzahlungen investive Gebarung**								**0,00**	**0,00**	**0,00**
SU 34	**Summe Auszahlungen investive Gebarung**								**0,00**	**0,00**	**0,00**
SA2	**Saldo (2) Geldfluss aus der Investiven Gebarung (33 – 34)**								**0,00**	**0,00**	**0,00**
SA3	**Saldo (3) Nettofinanzierungssaldo (Saldo 1 + Saldo 2)**								**106.800,00**	**100.900,00**	**5.900,00**
Finanzierungstätigkeit											
SU 35	**Summe Einzahlungen aus der Finanzierungstätigkeit**								**0,00**	**0,00**	**0,00**
SU 36	**Summe Auszahlungen aus der Finanzierungstätigkeit**								**0,00**	**0,00**	**0,00**
SA4	**Saldo (4) Geldfluss aus der Finanzierungstätigkeit (35 – 36)**								**0,00**	**0,00**	**0,00**

		MVAG		VC QU	Ergebnisvoranschlag			Finanzierungsvoranschlag		
		EH	FH		VA 2022 inkl. NVA	VA 2022	1. NVA	VA 2022 inkl. NVA	VA 2022	1. NVA
SA5	**Saldo (5) Geldfluss aus der voranschlagswirksamen Gebarung (Saldo 3 + Saldo 4)**							**106.800,00**	**100.900,00**	**5.900,00**
853100	**Schloss-Nebengebäude (V + V)**									
Operative Gebarung										
2/853100+811000	Miete u. Pacht	2115	3115	14	4.700,00	4.700,00		4.700,00	4.700,00	
2/853100+811100	Einnahmen Weiterverr. STROM	2115	3115	14	5.000,00	5.000,00		5.000,00	5.000,00	
2/853100+811200	Weiterverr. Gas	2115	3115	14	1.200,00	1.200,00		1.200,00	1.200,00	
2/853100+811300	Einnahmen Weiterverr. Wasser	2115	3115	14	1.000,00	1.000,00		1.000,00	1.000,00	
2/853100+829100	Kostenersätze Versicherungen	2116	3116	18	1.000,00	500,00	500,00	1.000,00	500,00	500,00
SU 21 / 31	**Summe Erträge / Einzahlungen operative Gebarung**				**12.900,00**	**12.400,00**	**500,00**	**12.900,00**	**12.400,00**	**500,00**
1/853100-600000	Strom	2222	3222	24	18.000,00	14.400,00	3.600,00	18.000,00	14.400,00	3.600,00
1/853100-600100	Gas	2222	3222	24	1.500,00	1.200,00	300,00	1.500,00	1.200,00	300,00
1/853100-600200	Wasser	2222	3222	24	1.300,00	1.300,00		1.300,00	1.300,00	
1/853100-614000	Instandhaltung der Gebäude und Außenanlagen	2224	3224	24	5.000,00	5.000,00		5.000,00	5.000,00	
1/853100-670000	Versicherungen	2222	3222	24	300,00	300,00		300,00	300,00	
1/853100-680000	Planmäßige Abschreibung	2226			2.900,00	2.900,00				
1/853100-700000	Pachtzinse	2223	3223	24	26.000,00	26.000,00		26.000,00	26.000,00	
1/853100-711000	Geb. für die Ben. von Gemeinde-Einrichtungen u. -Anlag. gem. FAG	2225	3225	24	400,00	400,00		400,00	400,00	
SU 22 / 32	**Summe Aufwendungen / Auszahlungen operative Gebarung**				**55.400,00**	**51.500,00**	**3.900,00**	**52.500,00**	**48.600,00**	**3.900,00**
SA 0 / SA 1	**(0) Nettoergebnis (21 - 22) / (1) Geldfluss operative Gebarung (31 – 32)**				**-42.500,00**	**-39.100,00**	**-3.400,00**	**-39.600,00**	**-36.200,00**	**-3.400,00**
SU 23	**Summe Haushaltsrücklagen**				**0,00**	**0,00**	**0,00**	**0,00**	**0,00**	**0,00**
SA00	**Nettoergebnis nach Zuw./Entn. Haushaltsrücklagen (Saldo 0 +/- SU23)**				**-42.500,00**	**-39.100,00**	**-3.400,00**			
Investive Gebarung										
SU 33	**Summe Einzahlungen investive Gebarung**							**0,00**	**0,00**	**0,00**
SU 34	**Summe Auszahlungen investive Gebarung**							**0,00**	**0,00**	**0,00**
SA2	**Saldo (2) Geldfluss aus der Investiven Gebarung (33 – 34)**							**0,00**	**0,00**	**0,00**
SA3	**Saldo (3) Nettofinanzierungssaldo (Saldo 1 + Saldo 2)**							**-39.600,00**	**-36.200,00**	**-3.400,00**
Finanzierungstätigkeit										
SU 35	**Summe Einzahlungen aus der Finanzierungstätigkeit**							**0,00**	**0,00**	**0,00**
SU 36	**Summe Auszahlungen aus der Finanzierungstätigkeit**							**0,00**	**0,00**	**0,00**
SA4	**Saldo (4) Geldfluss aus der Finanzierungstätigkeit (35 – 36)**							**0,00**	**0,00**	**0,00**
SA5	**Saldo (5) Geldfluss aus der voranschlagswirksamen Gebarung (Saldo 3 + Saldo 4)**							**-39.600,00**	**-36.200,00**	**-3.400,00**

		MVAG EH	MVAG FH	VC	QU	Ergebnisvoranschlag VA 2022 inkl. NVA	Ergebnisvoranschlag VA 2022	Ergebnisvoranschlag 1. NVA	Finanzierungsvoranschlag VA 2022 inkl. NVA	Finanzierungsvoranschlag VA 2022	Finanzierungsvoranschlag 1. NVA
853210	**Schloss-Nebengebäude (Veranstaltungsstadl)**										
Operative Gebarung											
6/853210+829960	Sonstige Einnahme - Übernahme 2019	2116	3116	1	18						
SU 21 / 31	**Summe Erträge / Einzahlungen operative Gebarung**					**0,00**	**0,00**	**0,00**	**0,00**	**0,00**	**0,00**
1/853210-600200	Wasser	2222	3222		24	300,00	300,00		300,00	300,00	
1/853210-614200	Instandhaltung Veranstaltungsstadl (ohne VSt)	2224	3224		24	1.000,00	1.000,00		1.000,00	1.000,00	
1/853210-650000	Zinsen für Finanzschulden - Inland	2241	3241		25	700,00	700,00		700,00	700,00	
5/853210-729913	Zuführung zum Projekt Schlossmauer	2225	3225	1	24						
5/853210-729960	Sonstige Ausgabe - Übernahme 2019	2225	3225	1	24						
SU 22 / 32	**Summe Aufwendungen / Auszahlungen operative Gebarung**					**2.000,00**	**2.000,00**	**0,00**	**2.000,00**	**2.000,00**	**0,00**
SA 0 / SA 1	**(0) Nettoergebnis (21 - 22) / (1) Geldfluss operative Gebarung (31 – 32)**					**-2.000,00**	**-2.000,00**	**0,00**	**-2.000,00**	**-2.000,00**	**0,00**
SU 23	**Summe Haushaltsrücklagen**					**0,00**	**0,00**	**0,00**	**0,00**	**0,00**	**0,00**
SA00	**Nettoergebnis nach Zuw./Entn. Haushaltsrücklagen (Saldo 0 +/- SU23)**					**-2.000,00**	**-2.000,00**	**0,00**			
Investive Gebarung											
SU 33	**Summe Einzahlungen investive Gebarung**								**0,00**	**0,00**	**0,00**
5/853210-010000	Gebäude / Zubau Stadl		3413	1	40				40.000,00	40.000,00	
SU 34	**Summe Auszahlungen investive Gebarung**								**40.000,00**	**40.000,00**	**0,00**
SA2	**Saldo (2) Geldfluss aus der Investiven Gebarung (33 – 34)**								**-40.000,00**	**-40.000,00**	**0,00**
SA3	**Saldo (3) Nettofinanzierungssaldo (Saldo 1 + Saldo 2)**								**-42.000,00**	**-42.000,00**	**0,00**
Finanzierungstätigkeit											
6/853210+346000	Darlehensaufnahme		3514	1	55				40.000,00	40.000,00	
SU 35	**Summe Einzahlungen aus der Finanzierungstätigkeit**								**40.000,00**	**40.000,00**	**0,00**
1/853210-346000	Investitionsdarlehen von Kreditinstituten		3614		65				4.600,00	4.600,00	
SU 36	**Summe Auszahlungen aus der Finanzierungstätigkeit**								**4.600,00**	**4.600,00**	**0,00**
SA4	**Saldo (4) Geldfluss aus der Finanzierungstätigkeit (35 – 36)**								**35.400,00**	**35.400,00**	**0,00**
SA5	**Saldo (5) Geldfluss aus der voranschlagswirksamen Gebarung (Saldo 3 + Saldo 4)**								**-6.600,00**	**-6.600,00**	**0,00**
853600	**Alter Hort**										
Operative Gebarung											
2/853600+811200	Miete 20 %	2115	3115		14	1.800,00	1.800,00		1.800,00	1.800,00	
SU 21 / 31	**Summe Erträge / Einzahlungen operative Gebarung**					**1.800,00**	**1.800,00**	**0,00**	**1.800,00**	**1.800,00**	**0,00**
1/853600-600000	Strom	2222	3222		24	1.500,00	1.200,00	300,00	1.500,00	1.200,00	300,00
1/853600-600200	Wasser	2222	3222		24	200,00	200,00		200,00	200,00	
1/853600-670000	Versicherungen	2222	3222		24	1.200,00	1.200,00		1.200,00	1.200,00	
1/853600-700009	Miete (Vösendorfer Kommunal GmbH)	2223	3223		24	6.500,00	6.800,00	-300,00	6.500,00	6.800,00	-300,00

		MVAG		VC	QU	Ergebnisvoranschlag			Finanzierungsvoranschlag		
		EH	FH			VA 2022 inkl. NVA	VA 2022	1. NVA	VA 2022 inkl. NVA	VA 2022	1. NVA
1/853600-711000	Geb. für die Ben. von Gemeinde-Einrichtungen u. -Anlag. gem. FAG	2225	3225	24		700,00	700,00		700,00	700,00	
SU 22 / 32	**Summe Aufwendungen / Auszahlungen operative Gebarung**					**10.100,00**	**10.100,00**	**0,00**	**10.100,00**	**10.100,00**	**0,00**
SA 0 / SA 1	**(0) Nettoergebnis (21 - 22) / (1) Geldfluss operative Gebarung (31 – 32)**					**-8.300,00**	**-8.300,00**	**0,00**	**-8.300,00**	**-8.300,00**	**0,00**
SU 23	**Summe Haushaltsrücklagen**					**0,00**	**0,00**	**0,00**	**0,00**	**0,00**	**0,00**
SA00	**Nettoergebnis nach Zuw./Entn. Haushaltsrücklagen (Saldo 0 +/- SU23)**					**-8.300,00**	**-8.300,00**	**0,00**			
Investive Gebarung											
SU 33	**Summe Einzahlungen investive Gebarung**								**0,00**	**0,00**	**0,00**
SU 34	**Summe Auszahlungen investive Gebarung**								**0,00**	**0,00**	**0,00**
SA2	**Saldo (2) Geldfluss aus der Investiven Gebarung (33 – 34)**								**0,00**	**0,00**	**0,00**
SA3	**Saldo (3) Nettofinanzierungssaldo (Saldo 1 + Saldo 2)**								**-8.300,00**	**-8.300,00**	**0,00**
Finanzierungstätigkeit											
SU 35	**Summe Einzahlungen aus der Finanzierungstätigkeit**								**0,00**	**0,00**	**0,00**
SU 36	**Summe Auszahlungen aus der Finanzierungstätigkeit**								**0,00**	**0,00**	**0,00**
SA4	**Saldo (4) Geldfluss aus der Finanzierungstätigkeit (35 – 36)**								**0,00**	**0,00**	**0,00**
SA5	**Saldo (5) Geldfluss aus der voranschlagswirksamen Gebarung (Saldo 3 + Saldo 4)**								**-8.300,00**	**-8.300,00**	**0,00**
859	**Sonstige Betriebe mit marktbestimmter Tätigkeit**										
859100	**BgA Sportzentrum**										
Operative Gebarung											
2/859100+811000	Miet- und Pachtertrag	2115	3115		14	14.500,00	14.500,00		14.500,00	14.500,00	
2/859100+813000	Erträge aus der Auflösung von Investitionszuschüssen (Kapitaltransfers)	2127									
2/859100+828000	Rückersätze von Aufwendungen	2116	3116		18	20.000,00	20.000,00		20.000,00	20.000,00	
6/859100+865000	Transfers von Beteiligungen	2122	3122	1	16						
6/859100+871000	Kapitaltransfers aus Gemeinde-Bedarfszuweisungsmittel und Sportstättenförderung	2121	3121	1	33	200.000,00	200.000,00		200.000,00	200.000,00	
SU 21 / 31	**Summe Erträge / Einzahlungen operative Gebarung**					**234.500,00**	**234.500,00**	**0,00**	**234.500,00**	**234.500,00**	**0,00**
1/859100-459000	Sonstige Verbrauchsgüter	2221	3221		23	1.000,00	1.000,00		1.000,00	1.000,00	
1/859100-600000	Strom	2222	3222		24	27.500,00	22.000,00	5.500,00	27.500,00	22.000,00	5.500,00
1/859100-600100	Gas	2222	3222		24	17.500,00	14.000,00	3.500,00	17.500,00	14.000,00	3.500,00
1/859100-600200	Wasser	2222	3222		24	25.000,00	25.000,00		25.000,00	25.000,00	
1/859100-618000	Instandhaltung von sonstigen Anlagen	2224	3224		24	20.000,00		20.000,00	20.000,00		20.000,00
1/859100-650000	Zinsen für Finanzschulden in Euro	2241	3241		25	12.000,00	12.000,00		12.000,00	12.000,00	
1/859100-680000	Planmäßige Abschreibung	2226				76.900,00	76.900,00				
1/859100-700009	Miete (Vösendorfer Kommunal GmbH)	2223	3223		24	101.500,00	33.600,00	67.900,00	101.500,00	33.600,00	67.900,00
1/859100-705000	Operating Leasing	2223	3223		24	3.600,00	3.600,00		3.600,00	3.600,00	
SU 22 / 32	**Summe Aufwendungen / Auszahlungen operative Gebarung**					**285.000,00**	**188.100,00**	**96.900,00**	**208.100,00**	**111.200,00**	**96.900,00**

		MVAG EH	MVAG FH	VC	QU	Ergebnisvoranschlag VA 2022 inkl. NVA	Ergebnisvoranschlag VA 2022	Ergebnisvoranschlag 1. NVA	Finanzierungsvoranschlag VA 2022 inkl. NVA	Finanzierungsvoranschlag VA 2022	Finanzierungsvoranschlag 1. NVA
SA 0 / SA 1	**(0) Nettoergebnis (21 - 22) / (1) Geldfluss operative Gebarung (31 – 32)**					**-50.500,00**	**46.400,00**	**-96.900,00**	**26.400,00**	**123.300,00**	**-96.900,00**
6/859100+894001	Entnahmen von zweckgebundenen Haushaltsrücklagen	2301		1			654.100,00	-654.100,00			
5/859100-794001	Zuweisung an zweckgebundene Haushaltsrücklagen	2401		1							
SU 23	**Summe Haushaltsrücklagen**					**0,00**	**654.100,00**	**-654.100,00**	**0,00**	**0,00**	**0,00**
SA00	**Nettoergebnis nach Zuw./Entn. Haushaltsrücklagen (Saldo 0 +/- SU23)**					**-50.500,00**	**700.500,00**	**-751.000,00**			
Investive Gebarung											
6/859100+300000	Kapitaltransfers von Bund, Bundesfonds und Bundeskammern		3331	1	33						
SU 33	**Summe Einzahlungen investive Gebarung**								**0,00**	**0,00**	**0,00**
5/859100-006000	Außenanlagen		3412	1	40						
5/859100-010000	Gebäude und Bauten		3413	1	40				200.000,00		200.000,00
5/859100-042000	Amts-, Betriebs- und Geschäftsausstattung		3415	1	41				30.000,00	30.000,00	
SU 34	**Summe Auszahlungen investive Gebarung**								**230.000,00**	**30.000,00**	**200.000,00**
SA2	**Saldo (2) Geldfluss aus der Investiven Gebarung (33 – 34)**								**-230.000,00**	**-30.000,00**	**-200.000,00**
SA3	**Saldo (3) Nettofinanzierungssaldo (Saldo 1 + Saldo 2)**								**-203.600,00**	**93.300,00**	**-296.900,00**
Finanzierungstätigkeit											
6/859100+346000	Investitionsdarlehen von Finanzunternehmen		3514	1	55						
SU 35	**Summe Einzahlungen aus der Finanzierungstätigkeit**								**0,00**	**0,00**	**0,00**
1/859100-346000	Tilgung Bankdarlehen		3614		65				130.300,00	130.300,00	
5/859100-346000	Investitionsdarlehen von Finanzunternehmen Sondertilgung		3614	1	65				200.000,00	200.000,00	
SU 36	**Summe Auszahlungen aus der Finanzierungstätigkeit**								**330.300,00**	**330.300,00**	**0,00**
SA4	**Saldo (4) Geldfluss aus der Finanzierungstätigkeit (35 – 36)**								**-330.300,00**	**-330.300,00**	**0,00**
SA5	**Saldo (5) Geldfluss aus der voranschlagswirksamen Gebarung (Saldo 3 + Saldo 4)**								**-533.900,00**	**-237.000,00**	**-296.900,00**
859200	**Heimhilfe - HILDI**										
Operative Gebarung											
2/859200+810000	Erträge aus Leistungen	2114	3114		13	4.000,00	4.000,00		4.000,00	4.000,00	
2/859200+817000	Erträge aus der Auflösung von sonstigen Rückstellungen	2117				100,00	100,00				
SU 21 / 31	**Summe Erträge / Einzahlungen operative Gebarung**					**4.100,00**	**4.100,00**	**0,00**	**4.000,00**	**4.000,00**	**0,00**
1/859200-400000	Arbeitskleidung	2221	3221		23	400,00	400,00		400,00	400,00	
1/859200-400001	Geringwertige Wirtschaftsgüter (GWG)	2221	3221		23	1.000,00	1.000,00		1.000,00	1.000,00	
1/859200-510000	Geldbezüge der Vertragsbediensteten der Verwaltung	2211	3211		20	15.500,00	15.500,00		15.500,00	15.500,00	
1/859200-511000	Geldbezüge der Vertragsbediensteten in handwerklicher Verwendung	2211	3211		20	22.300,00	22.300,00		22.300,00	22.300,00	

		MVAG		VC QU	Ergebnisvoranschlag			Finanzierungsvoranschlag		
		EH	FH		VA 2022 inkl. NVA	VA 2022	1. NVA	VA 2022 inkl. NVA	VA 2022	1. NVA
1/859200-580000	Dienstgeberbeiträge zum Ausgleichsfonds für Familienbeihilfen	2212	3212	20	1.500,00	1.500,00		1.500,00	1.500,00	
1/859200-582000	Sonstige Dienstgeberbeiträge zur sozialen Sicherheit	2212	3212	20	8.100,00	8.100,00		8.100,00	8.100,00	
1/859200-592000	Dotierung von Rückstellungen für Jubiläumszuwendungen	2214			500,00	500,00				
1/859200-617000	Instandhaltung von Fahrzeugen	2224	3224	24	100,00	100,00		100,00	100,00	
1/859200-670000	Versicherungen	2222	3222	24	500,00	500,00		500,00	500,00	
1/859200-705000	Operating Leasing	2223	3223	24	3.600,00	3.600,00		3.600,00	3.600,00	
1/859200-729000	Sonstige Aufwendungen	2225	3225	24	1.000,00	1.000,00		1.000,00	1.000,00	
SU 22 / 32	**Summe Aufwendungen / Auszahlungen operative Gebarung**				**54.500,00**	**54.500,00**	**0,00**	**54.000,00**	**54.000,00**	**0,00**
SA 0 / SA 1	**(0) Nettoergebnis (21 - 22) / (1) Geldfluss operative Gebarung (31 – 32)**				**-50.400,00**	**-50.400,00**	**0,00**	**-50.000,00**	**-50.000,00**	**0,00**
SU 23	**Summe Haushaltsrücklagen**				**0,00**	**0,00**	**0,00**	**0,00**	**0,00**	**0,00**
SA00	**Nettoergebnis nach Zuw./Entn. Haushaltsrücklagen (Saldo 0 +/- SU23)**				**-50.400,00**	**-50.400,00**	**0,00**			
Investive Gebarung										
SU 33	**Summe Einzahlungen investive Gebarung**							**0,00**	**0,00**	**0,00**
1/859200-042000	Amts-, Betriebs- und Geschäftsausstattung		3415	2 41						
SU 34	**Summe Auszahlungen investive Gebarung**							**0,00**	**0,00**	**0,00**
SA2	**Saldo (2) Geldfluss aus der Investiven Gebarung (33 – 34)**							**0,00**	**0,00**	**0,00**
SA3	**Saldo (3) Nettofinanzierungssaldo (Saldo 1 + Saldo 2)**							**-50.000,00**	**-50.000,00**	**0,00**
Finanzierungstätigkeit										
SU 35	**Summe Einzahlungen aus der Finanzierungstätigkeit**							**0,00**	**0,00**	**0,00**
SU 36	**Summe Auszahlungen aus der Finanzierungstätigkeit**							**0,00**	**0,00**	**0,00**
SA4	**Saldo (4) Geldfluss aus der Finanzierungstätigkeit (35 – 36)**							**0,00**	**0,00**	**0,00**
SA5	**Saldo (5) Geldfluss aus der voranschlagswirksamen Gebarung (Saldo 3 + Saldo 4)**							**-50.000,00**	**-50.000,00**	**0,00**
859999	**Darlehensfinanzierung**									
Operative Gebarung										
SU 21 / 31	**Summe Erträge / Einzahlungen operative Gebarung**				**0,00**	**0,00**	**0,00**	**0,00**	**0,00**	**0,00**
5/859999-650000	Zinsen (Kapitalisierung)	2241	3241	1 25	6.400,00	6.400,00		6.400,00	6.400,00	
SU 22 / 32	**Summe Aufwendungen / Auszahlungen operative Gebarung**				**6.400,00**	**6.400,00**	**0,00**	**6.400,00**	**6.400,00**	**0,00**
SA 0 / SA 1	**(0) Nettoergebnis (21 - 22) / (1) Geldfluss operative Gebarung (31 – 32)**				**-6.400,00**	**-6.400,00**	**0,00**	**-6.400,00**	**-6.400,00**	**0,00**
SU 23	**Summe Haushaltsrücklagen**				**0,00**	**0,00**	**0,00**	**0,00**	**0,00**	**0,00**
SA00	**Nettoergebnis nach Zuw./Entn. Haushaltsrücklagen (Saldo 0 +/- SU23)**				**-6.400,00**	**-6.400,00**	**0,00**			
Investive Gebarung										
SU 33	**Summe Einzahlungen investive Gebarung**							**0,00**	**0,00**	**0,00**
SU 34	**Summe Auszahlungen investive Gebarung**							**0,00**	**0,00**	**0,00**
SA2	**Saldo (2) Geldfluss aus der Investiven Gebarung (33 – 34)**							**0,00**	**0,00**	**0,00**

		MVAG EH	MVAG FH	VC	QU	Ergebnisvoranschlag VA 2022 inkl. NVA	Ergebnisvoranschlag VA 2022	Ergebnisvoranschlag 1. NVA	Finanzierungsvoranschlag VA 2022 inkl. NVA	Finanzierungsvoranschlag VA 2022	Finanzierungsvoranschlag 1. NVA
SA3	**Saldo (3) Nettofinanzierungssaldo (Saldo 1 + Saldo 2)**								**-6.400,00**	**-6.400,00**	**0,00**
Finanzierungstätigkeit											
6/859999+341000	Darlehen WWF (Land u. Landesfonds) (Zinsenkapitalisierung)		3511	1	54				6.400,00	6.400,00	
SU 35	**Summe Einzahlungen aus der Finanzierungstätigkeit**								**6.400,00**	**6.400,00**	**0,00**
SU 36	**Summe Auszahlungen aus der Finanzierungstätigkeit**								**0,00**	**0,00**	**0,00**
SA4	**Saldo (4) Geldfluss aus der Finanzierungstätigkeit (35 – 36)**								**6.400,00**	**6.400,00**	**0,00**
SA5	**Saldo (5) Geldfluss aus der voranschlagswirksamen Gebarung (Saldo 3 + Saldo 4)**								**0,00**	**0,00**	**0,00**
86	**Land- und forstwirtschaftliche Betriebe**										
862	**Landwirtschaftsbetriebe**										
862000	**Landwirtschaftsbetriebe**										
Operative Gebarung											
SU 21 / 31	**Summe Erträge / Einzahlungen operative Gebarung**					**0,00**	**0,00**	**0,00**	**0,00**	**0,00**	**0,00**
1/862000-420000	Saatgut	2221	3221		23	1.000,00		1.000,00	1.000,00		1.000,00
1/862000-728000	Entgelte für sonstige Leistungen	2225	3225		24	5.000,00		5.000,00	5.000,00		5.000,00
SU 22 / 32	**Summe Aufwendungen / Auszahlungen operative Gebarung**					**6.000,00**	**0,00**	**6.000,00**	**6.000,00**	**0,00**	**6.000,00**
SA 0 / SA 1	**(0) Nettoergebnis (21 - 22) / (1) Geldfluss operative Gebarung (31 – 32)**					**-6.000,00**	**0,00**	**-6.000,00**	**-6.000,00**	**0,00**	**-6.000,00**
SU 23	**Summe Haushaltsrücklagen**					**0,00**	**0,00**	**0,00**	**0,00**	**0,00**	**0,00**
SA00	**Nettoergebnis nach Zuw./Entn. Haushaltsrücklagen (Saldo 0 +/- SU23)**					**-6.000,00**	**0,00**	**-6.000,00**			
Investive Gebarung											
SU 33	**Summe Einzahlungen investive Gebarung**								**0,00**	**0,00**	**0,00**
SU 34	**Summe Auszahlungen investive Gebarung**								**0,00**	**0,00**	**0,00**
SA2	**Saldo (2) Geldfluss aus der Investiven Gebarung (33 – 34)**								**0,00**	**0,00**	**0,00**
SA3	**Saldo (3) Nettofinanzierungssaldo (Saldo 1 + Saldo 2)**								**-6.000,00**	**0,00**	**-6.000,00**
Finanzierungstätigkeit											
SU 35	**Summe Einzahlungen aus der Finanzierungstätigkeit**								**0,00**	**0,00**	**0,00**
SU 36	**Summe Auszahlungen aus der Finanzierungstätigkeit**								**0,00**	**0,00**	**0,00**
SA4	**Saldo (4) Geldfluss aus der Finanzierungstätigkeit (35 – 36)**								**0,00**	**0,00**	**0,00**
SA5	**Saldo (5) Geldfluss aus der voranschlagswirksamen Gebarung (Saldo 3 + Saldo 4)**								**-6.000,00**	**0,00**	**-6.000,00**
87	**Wirtschaftliche Unternehmungen**										
870	**Elektrizitätsversorgung**										
870000	**Photovoltaikanlagen**										
Operative Gebarung											
2/870000+810000	Stromeinspeisung (an Dritte)	2114	3114		13	6.500,00	6.500,00		6.500,00	6.500,00	

		MVAG		VC	QU	Ergebnisvoranschlag			Finanzierungsvoranschlag		
		EH	FH			VA 2022 inkl. NVA	VA 2022	1. NVA	VA 2022 inkl. NVA	VA 2022	1. NVA
2/870000+813000	Erträge aus der Auflösung von Investitionszuschüssen (Kapitaltransfers)	2127				3.900,00	3.900,00				
6/870000+829912	Zuführung vom Projekt Photovoltaik Bauhofdach	2116	3116	1	18						
6/870000+829960	Sonstige Erträge - Überschuss aus Vorjahr	2116	3116	1	18						
SU 21 / 31	**Summe Erträge / Einzahlungen operative Gebarung**					**10.400,00**	**10.400,00**	**0,00**	**6.500,00**	**6.500,00**	**0,00**
1/870000-619000	Instandhaltung von Photovoltaikanl.	2224	3224		24	500,00	500,00		500,00	500,00	
1/870000-650000	Zinsen	2241	3241		25	300,00	300,00		300,00	300,00	
1/870000-680000	Planmäßige Abschreibung	2226				14.700,00	14.700,00				
5/870000-729960	Sonstige Aufwendungen - Übertrag aus Vorjahr	2225	3225	1	24						
SU 22 / 32	**Summe Aufwendungen / Auszahlungen operative Gebarung**					**15.500,00**	**15.500,00**	**0,00**	**800,00**	**800,00**	**0,00**
SA 0 / SA 1	**(0) Nettoergebnis (21 - 22) / (1) Geldfluss operative Gebarung (31 – 32)**					**-5.100,00**	**-5.100,00**	**0,00**	**5.700,00**	**5.700,00**	**0,00**
SU 23	**Summe Haushaltsrücklagen**					**0,00**	**0,00**	**0,00**	**0,00**	**0,00**	**0,00**
SA00	**Nettoergebnis nach Zuw./Entn. Haushaltsrücklagen (Saldo 0 +/- SU23)**					**-5.100,00**	**-5.100,00**	**0,00**			
Investive Gebarung											
SU 33	**Summe Einzahlungen investive Gebarung**								**0,00**	**0,00**	**0,00**
5/870000-050000	Photovoltaikanlagen		3412	1	40				155.300,00	155.300,00	
SU 34	**Summe Auszahlungen investive Gebarung**								**155.300,00**	**155.300,00**	**0,00**
SA2	**Saldo (2) Geldfluss aus der Investiven Gebarung (33 – 34)**								**-155.300,00**	**-155.300,00**	**0,00**
SA3	**Saldo (3) Nettofinanzierungssaldo (Saldo 1 + Saldo 2)**								**-149.600,00**	**-149.600,00**	**0,00**
Finanzierungstätigkeit											
6/870000+346000	Darlehensaufnahme		3514	1	55				78.900,00	100.000,00	-21.100,00
SU 35	**Summe Einzahlungen aus der Finanzierungstätigkeit**								**78.900,00**	**100.000,00**	**-21.100,00**
1/870000-346000	Tilgung		3614		65				5.100,00	5.100,00	
SU 36	**Summe Auszahlungen aus der Finanzierungstätigkeit**								**5.100,00**	**5.100,00**	**0,00**
SA4	**Saldo (4) Geldfluss aus der Finanzierungstätigkeit (35 – 36)**								**73.800,00**	**94.900,00**	**-21.100,00**
SA5	**Saldo (5) Geldfluss aus der voranschlagswirksamen Gebarung (Saldo 3 + Saldo 4)**								**-75.800,00**	**-54.700,00**	**-21.100,00**
870100	**Photovoltaikanlage Bauhofdach**										
Operative Gebarung											
6/870100+829911	Zuführung von Projekt Grundstücke	2116	3116	1	18						
SU 21 / 31	**Summe Erträge / Einzahlungen operative Gebarung**					**0,00**	**0,00**	**0,00**	**0,00**	**0,00**	**0,00**
5/870100-729912	Zuführung zum Projekt Photovoltaik	2225	3225	1	24						
5/870100-729917	Zuführung in die operative Gebarung	2225	3225	1	24						
SU 22 / 32	**Summe Aufwendungen / Auszahlungen operative Gebarung**					**0,00**	**0,00**	**0,00**	**0,00**	**0,00**	**0,00**
SA 0 / SA 1	**(0) Nettoergebnis (21 - 22) / (1) Geldfluss operative Gebarung (31 – 32)**					**0,00**	**0,00**	**0,00**	**0,00**	**0,00**	**0,00**
SU 23	**Summe Haushaltsrücklagen**					**0,00**	**0,00**	**0,00**	**0,00**	**0,00**	**0,00**

		MVAG EH	MVAG FH	VC	QU	Ergebnisvoranschlag VA 2022 inkl. NVA	Ergebnisvoranschlag VA 2022	Ergebnisvoranschlag 1. NVA	Finanzierungsvoranschlag VA 2022 inkl. NVA	Finanzierungsvoranschlag VA 2022	Finanzierungsvoranschlag 1. NVA
SA00	**Nettoergebnis nach Zuw./Entn. Haushaltsrücklagen (Saldo 0 +/- SU23)**					**0,00**	**0,00**	**0,00**			
Investive Gebarung											
6/870100+303000	Förderung PV-Anlage	3331		1	33						
SU 33	**Summe Einzahlungen investive Gebarung**								**0,00**	**0,00**	**0,00**
5/870100-050000	Sonderanlagen	3412		1	40						
SU 34	**Summe Auszahlungen investive Gebarung**								**0,00**	**0,00**	**0,00**
SA2	**Saldo (2) Geldfluss aus der Investiven Gebarung (33 – 34)**								**0,00**	**0,00**	**0,00**
SA3	**Saldo (3) Nettofinanzierungssaldo (Saldo 1 + Saldo 2)**								**0,00**	**0,00**	**0,00**
Finanzierungstätigkeit											
SU 35	**Summe Einzahlungen aus der Finanzierungstätigkeit**								**0,00**	**0,00**	**0,00**
SU 36	**Summe Auszahlungen aus der Finanzierungstätigkeit**								**0,00**	**0,00**	**0,00**
SA4	**Saldo (4) Geldfluss aus der Finanzierungstätigkeit (35 – 36)**								**0,00**	**0,00**	**0,00**
SA5	**Saldo (5) Geldfluss aus der voranschlagswirksamen Gebarung (Saldo 3 + Saldo 4)**								**0,00**	**0,00**	**0,00**

		MVAG EH	MVAG FH	VC QU	Ergebnisvoranschlag VA 2022 inkl. NVA	Ergebnisvoranschlag VA 2022	Ergebnisvoranschlag 1. NVA	Finanzierungsvoranschlag VA 2022 inkl. NVA	Finanzierungsvoranschlag VA 2022	Finanzierungsvoranschlag 1. NVA
9 Finanzwirtschaft										
90	**Gesonderte Verwaltung**									
900	**Gesonderte Verwaltung**									
900000	**Finanzwirtschaft**									
Operative Gebarung										
2/900000+823000	Zinserträge/Negativzinsen	2131	3131	14						
SU 21 / 31	**Summe Erträge / Einzahlungen operative Gebarung**				**0,00**	**0,00**	**0,00**	**0,00**	**0,00**	**0,00**
1/900000-680000	Planmäßige Abschreibung	2226								
1/900000-728200	Entgelte für sonstige Leistungen (ohne EDV)	2225	3225	24	2.500,00	2.500,00		2.500,00	2.500,00	
1/900000-729910	Zuführung an investive Gebarung	2225	3225	24	95.000,00		95.000,00	95.000,00		95.000,00
SU 22 / 32	**Summe Aufwendungen / Auszahlungen operative Gebarung**				**97.500,00**	**2.500,00**	**95.000,00**	**97.500,00**	**2.500,00**	**95.000,00**
SA 0 / SA 1	**(0) Nettoergebnis (21 - 22) / (1) Geldfluss operative Gebarung (31 – 32)**				**-97.500,00**	**-2.500,00**	**-95.000,00**	**-97.500,00**	**-2.500,00**	**-95.000,00**
SU 23	**Summe Haushaltsrücklagen**				**0,00**	**0,00**	**0,00**	**0,00**	**0,00**	**0,00**
SA00	**Nettoergebnis nach Zuw./Entn. Haushaltsrücklagen (Saldo 0 +/- SU23)**				**-97.500,00**	**-2.500,00**	**-95.000,00**			
Investive Gebarung										
SU 33	**Summe Einzahlungen investive Gebarung**							**0,00**	**0,00**	**0,00**
SU 34	**Summe Auszahlungen investive Gebarung**							**0,00**	**0,00**	**0,00**
SA2	**Saldo (2) Geldfluss aus der Investiven Gebarung (33 – 34)**							**0,00**	**0,00**	**0,00**
SA3	**Saldo (3) Nettofinanzierungssaldo (Saldo 1 + Saldo 2)**							**-97.500,00**	**-2.500,00**	**-95.000,00**
Finanzierungstätigkeit										
SU 35	**Summe Einzahlungen aus der Finanzierungstätigkeit**							**0,00**	**0,00**	**0,00**
SU 36	**Summe Auszahlungen aus der Finanzierungstätigkeit**							**0,00**	**0,00**	**0,00**
SA4	**Saldo (4) Geldfluss aus der Finanzierungstätigkeit (35 – 36)**							**0,00**	**0,00**	**0,00**
SA5	**Saldo (5) Geldfluss aus der voranschlagswirksamen Gebarung (Saldo 3 + Saldo 4)**							**-97.500,00**	**-2.500,00**	**-95.000,00**
900100	**GVA Mödling (Abgabeneinhebungsverband)**									
Operative Gebarung										
2/900100+816100	Rückersatz weiterverr. Lohnkosten	2114	3114	13	83.100,00	83.100,00		83.100,00	83.100,00	
2/900100+863001	Transfers von AUVA	2121	3121	15	2.600,00		2.600,00	2.600,00		2.600,00
SU 21 / 31	**Summe Erträge / Einzahlungen operative Gebarung**				**85.700,00**	**83.100,00**	**2.600,00**	**85.700,00**	**83.100,00**	**2.600,00**
1/900100-510000	Geldbezüge der Vertragsbediensteten der Verwaltung	2211	3211	20	66.500,00	66.500,00		66.500,00	66.500,00	
1/900100-580000	DB Finanzamt	2212	3212	20	2.600,00	2.600,00		2.600,00	2.600,00	
1/900100-582000	DGB Sozialversicherung	2212	3212	20	14.000,00	14.000,00		14.000,00	14.000,00	
1/900100-591000	Dotierung von Rückstellungen für Abfertigungen	2214			2.200,00	2.200,00				

		MVAG EH	MVAG FH	VC QU	Ergebnisvoranschlag VA 2022 inkl. NVA	Ergebnisvoranschlag VA 2022	Ergebnisvoranschlag 1. NVA	Finanzierungsvoranschlag VA 2022 inkl. NVA	Finanzierungsvoranschlag VA 2022	Finanzierungsvoranschlag 1. NVA
1/900100-592000	Dotierung von Rückstellungen für Jubiläumszuwendungen	2214			800,00	800,00				
1/900100-720000	Kostenbeiträge (Kostenersätze) für Leistungen	2225	3225	24	40.000,00	40.000,00		40.000,00	40.000,00	
SU 22 / 32	**Summe Aufwendungen / Auszahlungen operative Gebarung**				**126.100,00**	**126.100,00**	**0,00**	**123.100,00**	**123.100,00**	**0,00**
SA 0 / SA 1	**(0) Nettoergebnis (21 - 22) / (1) Geldfluss operative Gebarung (31 – 32)**				**-40.400,00**	**-43.000,00**	**2.600,00**	**-37.400,00**	**-40.000,00**	**2.600,00**
SU 23	**Summe Haushaltsrücklagen**				**0,00**	**0,00**	**0,00**	**0,00**	**0,00**	**0,00**
SA00	**Nettoergebnis nach Zuw./Entn. Haushaltsrücklagen (Saldo 0 +/- SU23)**				**-40.400,00**	**-43.000,00**	**2.600,00**			
Investive Gebarung										
SU 33	**Summe Einzahlungen investive Gebarung**							**0,00**	**0,00**	**0,00**
SU 34	**Summe Auszahlungen investive Gebarung**							**0,00**	**0,00**	**0,00**
SA2	**Saldo (2) Geldfluss aus der Investiven Gebarung (33 – 34)**							**0,00**	**0,00**	**0,00**
SA3	**Saldo (3) Nettofinanzierungssaldo (Saldo 1 + Saldo 2)**							**-37.400,00**	**-40.000,00**	**2.600,00**
Finanzierungstätigkeit										
SU 35	**Summe Einzahlungen aus der Finanzierungstätigkeit**							**0,00**	**0,00**	**0,00**
SU 36	**Summe Auszahlungen aus der Finanzierungstätigkeit**							**0,00**	**0,00**	**0,00**
SA4	**Saldo (4) Geldfluss aus der Finanzierungstätigkeit (35 – 36)**							**0,00**	**0,00**	**0,00**
SA5	**Saldo (5) Geldfluss aus der voranschlagswirksamen Gebarung (Saldo 3 + Saldo 4)**							**-37.400,00**	**-40.000,00**	**2.600,00**
91	**Kapitalvermögen und Stiftungen ohne eigene Rechtspersönlichkeit**									
910	**Geldverkehr**									
910000	**Geldverkehr**									
Operative Gebarung										
2/910000+823000	Zinsen Girokonten	2131	3131	14	100,00	100,00		100,00	100,00	
2/910000+829000	Abgabenguthaben	2116	3116	18	200,00	200,00		200,00	200,00	
SU 21 / 31	**Summe Erträge / Einzahlungen operative Gebarung**				**300,00**	**300,00**	**0,00**	**300,00**	**300,00**	**0,00**
1/910000-650000	sonstige Zinsen - Inland (Verzugszinsen, Stundungszinsen)	2241	3241	25	100,00	100,00		100,00	100,00	
1/910000-659000	Geldverkehrsspesen, Cent-Differenz	2244	3244	24	7.000,00	7.000,00		7.000,00	7.000,00	
1/910000-710000	Kapitalertragssteuer	2225	3225	24	100,00	100,00		100,00	100,00	
SU 22 / 32	**Summe Aufwendungen / Auszahlungen operative Gebarung**				**7.200,00**	**7.200,00**	**0,00**	**7.200,00**	**7.200,00**	**0,00**
SA 0 / SA 1	**(0) Nettoergebnis (21 - 22) / (1) Geldfluss operative Gebarung (31 – 32)**				**-6.900,00**	**-6.900,00**	**0,00**	**-6.900,00**	**-6.900,00**	**0,00**
SU 23	**Summe Haushaltsrücklagen**				**0,00**	**0,00**	**0,00**	**0,00**	**0,00**	**0,00**
SA00	**Nettoergebnis nach Zuw./Entn. Haushaltsrücklagen (Saldo 0 +/- SU23)**				**-6.900,00**	**-6.900,00**	**0,00**			
Investive Gebarung										
SU 33	**Summe Einzahlungen investive Gebarung**							**0,00**	**0,00**	**0,00**
SU 34	**Summe Auszahlungen investive Gebarung**							**0,00**	**0,00**	**0,00**
SA2	**Saldo (2) Geldfluss aus der Investiven Gebarung (33 – 34)**							**0,00**	**0,00**	**0,00**

		MVAG EH	MVAG FH	VC QU	Ergebnisvoranschlag VA 2022 inkl. NVA	Ergebnisvoranschlag VA 2022	Ergebnisvoranschlag 1. NVA	Finanzierungsvoranschlag VA 2022 inkl. NVA	Finanzierungsvoranschlag VA 2022	Finanzierungsvoranschlag 1. NVA
SA3	**Saldo (3) Nettofinanzierungssaldo (Saldo 1 + Saldo 2)**							**-6.900,00**	**-6.900,00**	**0,00**
Finanzierungstätigkeit										
SU 35	**Summe Einzahlungen aus der Finanzierungstätigkeit**							**0,00**	**0,00**	**0,00**
SU 36	**Summe Auszahlungen aus der Finanzierungstätigkeit**							**0,00**	**0,00**	**0,00**
SA4	**Saldo (4) Geldfluss aus der Finanzierungstätigkeit (35 – 36)**							**0,00**	**0,00**	**0,00**
SA5	**Saldo (5) Geldfluss aus der voranschlagswirksamen Gebarung (Saldo 3 + Saldo 4)**							**-6.900,00**	**-6.900,00**	**0,00**
912	**Rücklagen (soweit nicht aufteilbar)**									
912000	**Rücklagen (Nicht aufteilbare)**									
Operative Gebarung										
SU 21 / 31	**Summe Erträge / Einzahlungen operative Gebarung**				**0,00**	**0,00**	**0,00**	**0,00**	**0,00**	**0,00**
SU 22 / 32	**Summe Aufwendungen / Auszahlungen operative Gebarung**				**0,00**	**0,00**	**0,00**	**0,00**	**0,00**	**0,00**
SA 0 / SA 1	**(0) Nettoergebnis (21 - 22) / (1) Geldfluss operative Gebarung (31 – 32)**				**0,00**	**0,00**	**0,00**	**0,00**	**0,00**	**0,00**
2/912000+895009	Entnahmen von allgemeinen Haushaltsrücklagen	2301			553.700,00		553.700,00			
SU 23	**Summe Haushaltsrücklagen**				**553.700,00**	**0,00**	**553.700,00**	**0,00**	**0,00**	**0,00**
SA00	**Nettoergebnis nach Zuw./Entn. Haushaltsrücklagen (Saldo 0 +/- SU23)**				**553.700,00**	**0,00**	**553.700,00**			
Investive Gebarung										
SU 33	**Summe Einzahlungen investive Gebarung**							**0,00**	**0,00**	**0,00**
SU 34	**Summe Auszahlungen investive Gebarung**							**0,00**	**0,00**	**0,00**
SA2	**Saldo (2) Geldfluss aus der Investiven Gebarung (33 – 34)**							**0,00**	**0,00**	**0,00**
SA3	**Saldo (3) Nettofinanzierungssaldo (Saldo 1 + Saldo 2)**							**0,00**	**0,00**	**0,00**
Finanzierungstätigkeit										
SU 35	**Summe Einzahlungen aus der Finanzierungstätigkeit**							**0,00**	**0,00**	**0,00**
SU 36	**Summe Auszahlungen aus der Finanzierungstätigkeit**							**0,00**	**0,00**	**0,00**
SA4	**Saldo (4) Geldfluss aus der Finanzierungstätigkeit (35 – 36)**							**0,00**	**0,00**	**0,00**
SA5	**Saldo (5) Geldfluss aus der voranschlagswirksamen Gebarung (Saldo 3 + Saldo 4)**							**0,00**	**0,00**	**0,00**
916	**Schadenersätze von Dritten (soweit nicht aufteilbar)**									
916000	**Schadenersätze von Dritten**									
Operative Gebarung										
2/916000+829000	Sonstige Einnahmen	2116	3116	18						
SU 21 / 31	**Summe Erträge / Einzahlungen operative Gebarung**				**0,00**	**0,00**	**0,00**	**0,00**	**0,00**	**0,00**
SU 22 / 32	**Summe Aufwendungen / Auszahlungen operative Gebarung**				**0,00**	**0,00**	**0,00**	**0,00**	**0,00**	**0,00**
SA 0 / SA 1	**(0) Nettoergebnis (21 - 22) / (1) Geldfluss operative Gebarung (31 – 32)**				**0,00**	**0,00**	**0,00**	**0,00**	**0,00**	**0,00**
SU 23	**Summe Haushaltsrücklagen**				**0,00**	**0,00**	**0,00**	**0,00**	**0,00**	**0,00**
SA00	**Nettoergebnis nach Zuw./Entn. Haushaltsrücklagen (Saldo 0 +/- SU23)**				**0,00**	**0,00**	**0,00**			

		MVAG EH	MVAG FH	VC QU	Ergebnisvoranschlag VA 2022 inkl. NVA	Ergebnisvoranschlag VA 2022	Ergebnisvoranschlag 1. NVA	Finanzierungsvoranschlag VA 2022 inkl. NVA	Finanzierungsvoranschlag VA 2022	Finanzierungsvoranschlag 1. NVA
Investive Gebarung										
SU 33	**Summe Einzahlungen investive Gebarung**							**0,00**	**0,00**	**0,00**
SU 34	**Summe Auszahlungen investive Gebarung**							**0,00**	**0,00**	**0,00**
SA2	**Saldo (2) Geldfluss aus der Investiven Gebarung (33 – 34)**							**0,00**	**0,00**	**0,00**
SA3	**Saldo (3) Nettofinanzierungssaldo (Saldo 1 + Saldo 2)**							**0,00**	**0,00**	**0,00**
Finanzierungstätigkeit										
SU 35	**Summe Einzahlungen aus der Finanzierungstätigkeit**							**0,00**	**0,00**	**0,00**
SU 36	**Summe Auszahlungen aus der Finanzierungstätigkeit**							**0,00**	**0,00**	**0,00**
SA4	**Saldo (4) Geldfluss aus der Finanzierungstätigkeit (35 – 36)**							**0,00**	**0,00**	**0,00**
SA5	**Saldo (5) Geldfluss aus der voranschlagswirksamen Gebarung (Saldo 3 + Saldo 4)**							**0,00**	**0,00**	**0,00**
92	**Öffentliche Abgaben**									
920	**Ausschließliche Gemeindeabgaben**									
920000	**Ausschließliche Gemeindeabgaben**									
Operative Gebarung										
2/920000+816000	NÖ Seuchenvorsorgeabgabe Gemeindeanteil	2114	3114	13	100,00	100,00		100,00	100,00	
2/920000+830000	Grundsteuer von den Land- und Forstwirtschaftlichen Betrieben	2111	3111	10	5.000,00	5.000,00		5.000,00	5.000,00	
2/920000+831000	Grundsteuer von den Grundstücken	2111	3111	10	1.200.000,00	1.200.000,00		1.200.000,00	1.200.000,00	
2/920000+833000	Kommunalsteuer	2111	3111	10	7.580.000,00	7.580.000,00		7.580.000,00	7.580.000,00	
2/920000+837000	Lustbarkeitsabgaben (Vergnügungs-Steuern) ohne Zweckbindung	2111	3111	10	10.000,00	10.000,00		10.000,00	10.000,00	
2/920000+838000	Hundeabgabe	2111	3111	10	17.500,00	17.500,00		17.500,00	17.500,00	
2/920000+841000	Gebrauchsabgabe	2111	3111	10	68.000,00	68.000,00		68.000,00	68.000,00	
2/920000+849000	Nebenansprüche	2111	3111	10	2.000,00	2.000,00		2.000,00	2.000,00	
2/920000+850000	Aufschliessungsbeiträge	2111	3111	10	239.000,00	239.000,00		239.000,00	239.000,00	
2/920000+856000	Verwaltungsabgaben	2111	3111	10	29.000,00	29.000,00		29.000,00	29.000,00	
2/920000+857000	Kommissionsgebühren	2111	3111	10	100,00	100,00		100,00	100,00	
SU 21 / 31	**Summe Erträge / Einzahlungen operative Gebarung**				**9.150.700,00**	**9.150.700,00**	**0,00**	**9.150.700,00**	**9.150.700,00**	**0,00**
1/920000-752000	Kosten Abgabeneinhebung	2231	3231	26	2.000,00	2.000,00		2.000,00	2.000,00	
SU 22 / 32	**Summe Aufwendungen / Auszahlungen operative Gebarung**				**2.000,00**	**2.000,00**	**0,00**	**2.000,00**	**2.000,00**	**0,00**
SA 0 / SA 1	**(0) Nettoergebnis (21 - 22) / (1) Geldfluss operative Gebarung (31 – 32)**				**9.148.700,00**	**9.148.700,00**	**0,00**	**9.148.700,00**	**9.148.700,00**	**0,00**
SU 23	**Summe Haushaltsrücklagen**				**0,00**	**0,00**	**0,00**	**0,00**	**0,00**	**0,00**
SA00	**Nettoergebnis nach Zuw./Entn. Haushaltsrücklagen (Saldo 0 +/- SU23)**				**9.148.700,00**	**9.148.700,00**	**0,00**			
Investive Gebarung										
SU 33	**Summe Einzahlungen investive Gebarung**							**0,00**	**0,00**	**0,00**
SU 34	**Summe Auszahlungen investive Gebarung**							**0,00**	**0,00**	**0,00**

		MVAG EH	MVAG FH	VC QU	Ergebnisvoranschlag VA 2022 inkl. NVA	Ergebnisvoranschlag VA 2022	Ergebnisvoranschlag 1. NVA	Finanzierungsvoranschlag VA 2022 inkl. NVA	Finanzierungsvoranschlag VA 2022	Finanzierungsvoranschlag 1. NVA
SA2	**Saldo (2) Geldfluss aus der Investiven Gebarung (33 – 34)**							**0,00**	**0,00**	**0,00**
SA3	**Saldo (3) Nettofinanzierungssaldo (Saldo 1 + Saldo 2)**							**9.148.700,00**	**9.148.700,00**	**0,00**
Finanzierungstätigkeit										
SU 35	**Summe Einzahlungen aus der Finanzierungstätigkeit**							**0,00**	**0,00**	**0,00**
SU 36	**Summe Auszahlungen aus der Finanzierungstätigkeit**							**0,00**	**0,00**	**0,00**
SA4	**Saldo (4) Geldfluss aus der Finanzierungstätigkeit (35 – 36)**							**0,00**	**0,00**	**0,00**
SA5	**Saldo (5) Geldfluss aus der voranschlagswirksamen Gebarung (Saldo 3 + Saldo 4)**							**9.148.700,00**	**9.148.700,00**	**0,00**
921	**Zwischen Ländern und Gemeinden geteilte Abgaben**									
921000	**Zwischen Ländern und Gemeinden Geteilte Abgaben**									
Operative Gebarung										
2/921000+834000	Fremdenverkehrsabg. (95%Interessen-tenbeitr.+ant. Nächtigungstaxe 35%)	2111	3111	10	400.000,00	400.000,00		400.000,00	400.000,00	
2/921000+861000	Transfers von Ländern, Landesfonds und Landeskammern	2121	3121	15						
SU 21 / 31	**Summe Erträge / Einzahlungen operative Gebarung**				**400.000,00**	**400.000,00**	**0,00**	**400.000,00**	**400.000,00**	**0,00**
SU 22 / 32	**Summe Aufwendungen / Auszahlungen operative Gebarung**				**0,00**	**0,00**	**0,00**	**0,00**	**0,00**	**0,00**
SA 0 / SA 1	**(0) Nettoergebnis (21 - 22) / (1) Geldfluss operative Gebarung (31 – 32)**				**400.000,00**	**400.000,00**	**0,00**	**400.000,00**	**400.000,00**	**0,00**
SU 23	**Summe Haushaltsrücklagen**				**0,00**	**0,00**	**0,00**	**0,00**	**0,00**	**0,00**
SA00	**Nettoergebnis nach Zuw./Entn. Haushaltsrücklagen (Saldo 0 +/- SU23)**				**400.000,00**	**400.000,00**	**0,00**			
Investive Gebarung										
SU 33	**Summe Einzahlungen investive Gebarung**							**0,00**	**0,00**	**0,00**
SU 34	**Summe Auszahlungen investive Gebarung**							**0,00**	**0,00**	**0,00**
SA2	**Saldo (2) Geldfluss aus der Investiven Gebarung (33 – 34)**							**0,00**	**0,00**	**0,00**
SA3	**Saldo (3) Nettofinanzierungssaldo (Saldo 1 + Saldo 2)**							**400.000,00**	**400.000,00**	**0,00**
Finanzierungstätigkeit										
SU 35	**Summe Einzahlungen aus der Finanzierungstätigkeit**							**0,00**	**0,00**	**0,00**
SU 36	**Summe Auszahlungen aus der Finanzierungstätigkeit**							**0,00**	**0,00**	**0,00**
SA4	**Saldo (4) Geldfluss aus der Finanzierungstätigkeit (35 – 36)**							**0,00**	**0,00**	**0,00**
SA5	**Saldo (5) Geldfluss aus der voranschlagswirksamen Gebarung (Saldo 3 + Saldo 4)**							**400.000,00**	**400.000,00**	**0,00**
925	**Ertragsanteile an gemeinschaftlichen Bundesabgaben**									
925000	**Ertragsant.an Gem.Bundesabgaben**									
Operative Gebarung										
2/925000+859400	Abg.Ertrag. Bev.Schlüssel	2112	3112	11	7.584.000,00	7.258.000,00	326.000,00	7.584.000,00	7.258.000,00	326.000,00
2/925000+871100	Bedarfszuweisungen II - Covid-19 - Härteausgleich	2121	3121	33						
SU 21 / 31	**Summe Erträge / Einzahlungen operative Gebarung**				**7.584.000,00**	**7.258.000,00**	**326.000,00**	**7.584.000,00**	**7.258.000,00**	**326.000,00**

		MVAG EH	MVAG FH	VC QU	Ergebnisvoranschlag VA 2022 inkl. NVA	Ergebnisvoranschlag VA 2022	Ergebnisvoranschlag 1. NVA	Finanzierungsvoranschlag VA 2022 inkl. NVA	Finanzierungsvoranschlag VA 2022	Finanzierungsvoranschlag 1. NVA
SU 22 / 32	**Summe Aufwendungen / Auszahlungen operative Gebarung**				**0,00**	**0,00**	**0,00**	**0,00**	**0,00**	**0,00**
SA 0 / SA 1	**(0) Nettoergebnis (21 - 22) / (1) Geldfluss operative Gebarung (31 – 32)**				**7.584.000,00**	**7.258.000,00**	**326.000,00**	**7.584.000,00**	**7.258.000,00**	**326.000,00**
SU 23	**Summe Haushaltsrücklagen**				**0,00**	**0,00**	**0,00**	**0,00**	**0,00**	**0,00**
SA00	**Nettoergebnis nach Zuw./Entn. Haushaltsrücklagen (Saldo 0 +/- SU23)**				**7.584.000,00**	**7.258.000,00**	**326.000,00**			
Investive Gebarung										
SU 33	**Summe Einzahlungen investive Gebarung**							**0,00**	**0,00**	**0,00**
SU 34	**Summe Auszahlungen investive Gebarung**							**0,00**	**0,00**	**0,00**
SA2	**Saldo (2) Geldfluss aus der Investiven Gebarung (33 – 34)**							**0,00**	**0,00**	**0,00**
SA3	**Saldo (3) Nettofinanzierungssaldo (Saldo 1 + Saldo 2)**							**7.584.000,00**	**7.258.000,00**	**326.000,00**
Finanzierungstätigkeit										
SU 35	**Summe Einzahlungen aus der Finanzierungstätigkeit**							**0,00**	**0,00**	**0,00**
SU 36	**Summe Auszahlungen aus der Finanzierungstätigkeit**							**0,00**	**0,00**	**0,00**
SA4	**Saldo (4) Geldfluss aus der Finanzierungstätigkeit (35 – 36)**							**0,00**	**0,00**	**0,00**
SA5	**Saldo (5) Geldfluss aus der voranschlagswirksamen Gebarung (Saldo 3 + Saldo 4)**							**7.584.000,00**	**7.258.000,00**	**326.000,00**
94	**Finanzzuweisungen und Zuschüsse**									
941	**Sonstige Finanzzuweisungen nach dem FAG**									
941000	**Sonstige Finanzzuweisungen nach dem Fag**									
Operative Gebarung										
2/941000+860000	Laufende Transferzahlungen von Bund und Bundesfonds	2121	3121	15	55.000,00	55.000,00		55.000,00	55.000,00	
SU 21 / 31	**Summe Erträge / Einzahlungen operative Gebarung**				**55.000,00**	**55.000,00**	**0,00**	**55.000,00**	**55.000,00**	**0,00**
SU 22 / 32	**Summe Aufwendungen / Auszahlungen operative Gebarung**				**0,00**	**0,00**	**0,00**	**0,00**	**0,00**	**0,00**
SA 0 / SA 1	**(0) Nettoergebnis (21 - 22) / (1) Geldfluss operative Gebarung (31 – 32)**				**55.000,00**	**55.000,00**	**0,00**	**55.000,00**	**55.000,00**	**0,00**
SU 23	**Summe Haushaltsrücklagen**				**0,00**	**0,00**	**0,00**	**0,00**	**0,00**	**0,00**
SA00	**Nettoergebnis nach Zuw./Entn. Haushaltsrücklagen (Saldo 0 +/- SU23)**				**55.000,00**	**55.000,00**	**0,00**			
Investive Gebarung										
SU 33	**Summe Einzahlungen investive Gebarung**							**0,00**	**0,00**	**0,00**
SU 34	**Summe Auszahlungen investive Gebarung**							**0,00**	**0,00**	**0,00**
SA2	**Saldo (2) Geldfluss aus der Investiven Gebarung (33 – 34)**							**0,00**	**0,00**	**0,00**
SA3	**Saldo (3) Nettofinanzierungssaldo (Saldo 1 + Saldo 2)**							**55.000,00**	**55.000,00**	**0,00**
Finanzierungstätigkeit										
SU 35	**Summe Einzahlungen aus der Finanzierungstätigkeit**							**0,00**	**0,00**	**0,00**
SU 36	**Summe Auszahlungen aus der Finanzierungstätigkeit**							**0,00**	**0,00**	**0,00**
SA4	**Saldo (4) Geldfluss aus der Finanzierungstätigkeit (35 – 36)**							**0,00**	**0,00**	**0,00**
SA5	**Saldo (5) Geldfluss aus der voranschlagswirksamen Gebarung (Saldo 3 + Saldo 4)**							**55.000,00**	**55.000,00**	**0,00**

		MVAG EH	MVAG FH	VC QU	Ergebnisvoranschlag VA 2022 inkl. NVA	Ergebnisvoranschlag VA 2022	Ergebnisvoranschlag 1. NVA	Finanzierungsvoranschlag VA 2022 inkl. NVA	Finanzierungsvoranschlag VA 2022	Finanzierungsvoranschlag 1. NVA
96	**Haftungen (soweit nicht aufteilbar)**									
961	**Provisionen und Rückerstattungen**									
961000	**Provisionen und Rückerstattungen**									
Operative Gebarung										
2/961000+829000	Sonstige Einnahmen (Wr. Städt. wg. gutem Schadensverl.)	2116	3116	18	11.000,00	11.000,00		11.000,00	11.000,00	
SU 21 / 31	**Summe Erträge / Einzahlungen operative Gebarung**				**11.000,00**	**11.000,00**	**0,00**	**11.000,00**	**11.000,00**	**0,00**
SU 22 / 32	**Summe Aufwendungen / Auszahlungen operative Gebarung**				**0,00**	**0,00**	**0,00**	**0,00**	**0,00**	**0,00**
SA 0 / SA 1	**(0) Nettoergebnis (21 - 22) / (1) Geldfluss operative Gebarung (31 – 32)**				**11.000,00**	**11.000,00**	**0,00**	**11.000,00**	**11.000,00**	**0,00**
SU 23	**Summe Haushaltsrücklagen**				**0,00**	**0,00**	**0,00**	**0,00**	**0,00**	**0,00**
SA00	**Nettoergebnis nach Zuw./Entn. Haushaltsrücklagen (Saldo 0 +/- SU23)**				**11.000,00**	**11.000,00**	**0,00**			
Investive Gebarung										
SU 33	**Summe Einzahlungen investive Gebarung**							**0,00**	**0,00**	**0,00**
SU 34	**Summe Auszahlungen investive Gebarung**							**0,00**	**0,00**	**0,00**
SA2	**Saldo (2) Geldfluss aus der Investiven Gebarung (33 – 34)**							**0,00**	**0,00**	**0,00**
SA3	**Saldo (3) Nettofinanzierungssaldo (Saldo 1 + Saldo 2)**							**11.000,00**	**11.000,00**	**0,00**
Finanzierungstätigkeit										
SU 35	**Summe Einzahlungen aus der Finanzierungstätigkeit**							**0,00**	**0,00**	**0,00**
SU 36	**Summe Auszahlungen aus der Finanzierungstätigkeit**							**0,00**	**0,00**	**0,00**
SA4	**Saldo (4) Geldfluss aus der Finanzierungstätigkeit (35 – 36)**							**0,00**	**0,00**	**0,00**
SA5	**Saldo (5) Geldfluss aus der voranschlagswirksamen Gebarung (Saldo 3 + Saldo 4)**							**11.000,00**	**11.000,00**	**0,00**
98	**Haushaltsausgleich**									
981	**Haushaltsausgleich durch Rücklagen**									
981100	**Haushaltsausgleich durch Rückführung aus dem Projekthausha**									
Operative Gebarung										
2/981100+829910	Rückführung aus dem Projekthaushalt Jahreswechsel 2019/2020	2116	3116	18						
SU 21 / 31	**Summe Erträge / Einzahlungen operative Gebarung**				**0,00**	**0,00**	**0,00**	**0,00**	**0,00**	**0,00**
SU 22 / 32	**Summe Aufwendungen / Auszahlungen operative Gebarung**				**0,00**	**0,00**	**0,00**	**0,00**	**0,00**	**0,00**
SA 0 / SA 1	**(0) Nettoergebnis (21 - 22) / (1) Geldfluss operative Gebarung (31 – 32)**				**0,00**	**0,00**	**0,00**	**0,00**	**0,00**	**0,00**
SU 23	**Summe Haushaltsrücklagen**				**0,00**	**0,00**	**0,00**	**0,00**	**0,00**	**0,00**
SA00	**Nettoergebnis nach Zuw./Entn. Haushaltsrücklagen (Saldo 0 +/- SU23)**				**0,00**	**0,00**	**0,00**			
Investive Gebarung										
SU 33	**Summe Einzahlungen investive Gebarung**							**0,00**	**0,00**	**0,00**
SU 34	**Summe Auszahlungen investive Gebarung**							**0,00**	**0,00**	**0,00**

		MVAG EH	MVAG FH	VC QU	Ergebnisvoranschlag VA 2022 inkl. NVA	Ergebnisvoranschlag VA 2022	Ergebnisvoranschlag 1. NVA	Finanzierungsvoranschlag VA 2022 inkl. NVA	Finanzierungsvoranschlag VA 2022	Finanzierungsvoranschlag 1. NVA
SA2	**Saldo (2) Geldfluss aus der Investiven Gebarung (33 – 34)**							**0,00**	**0,00**	**0,00**
SA3	**Saldo (3) Nettofinanzierungssaldo (Saldo 1 + Saldo 2)**							**0,00**	**0,00**	**0,00**
Finanzierungstätigkeit										
SU 35	**Summe Einzahlungen aus der Finanzierungstätigkeit**							**0,00**	**0,00**	**0,00**
SU 36	**Summe Auszahlungen aus der Finanzierungstätigkeit**							**0,00**	**0,00**	**0,00**
SA4	**Saldo (4) Geldfluss aus der Finanzierungstätigkeit (35 – 36)**							**0,00**	**0,00**	**0,00**
SA5	**Saldo (5) Geldfluss aus der voranschlagswirksamen Gebarung (Saldo 3 + Saldo 4)**							**0,00**	**0,00**	**0,00**
99	**Jahresergebnis, Übergabe und Übernahme des Jahresergebnisses, Abwicklung der Vorjahre**									
992	**Abgänge an Kassenausgaberesten und Ausfälle an Kasseneinn**									
992000	**Ausfälle von Kassenresten**									
Operative Gebarung										
SU 21 / 31	**Summe Erträge / Einzahlungen operative Gebarung**				**0,00**	**0,00**	**0,00**	**0,00**	**0,00**	**0,00**
1/992000-691000	Schadensfälle	2225	3225	24	500,00	500,00		500,00	500,00	
SU 22 / 32	**Summe Aufwendungen / Auszahlungen operative Gebarung**				**500,00**	**500,00**	**0,00**	**500,00**	**500,00**	**0,00**
SA 0 / SA 1	**(0) Nettoergebnis (21 - 22) / (1) Geldfluss operative Gebarung (31 – 32)**				**-500,00**	**-500,00**	**0,00**	**-500,00**	**-500,00**	**0,00**
SU 23	**Summe Haushaltsrücklagen**				**0,00**	**0,00**	**0,00**	**0,00**	**0,00**	**0,00**
SA00	**Nettoergebnis nach Zuw./Entn. Haushaltsrücklagen (Saldo 0 +/- SU23)**				**-500,00**	**-500,00**	**0,00**			
Investive Gebarung										
SU 33	**Summe Einzahlungen investive Gebarung**							**0,00**	**0,00**	**0,00**
SU 34	**Summe Auszahlungen investive Gebarung**							**0,00**	**0,00**	**0,00**
SA2	**Saldo (2) Geldfluss aus der Investiven Gebarung (33 – 34)**							**0,00**	**0,00**	**0,00**
SA3	**Saldo (3) Nettofinanzierungssaldo (Saldo 1 + Saldo 2)**							**-500,00**	**-500,00**	**0,00**
Finanzierungstätigkeit										
SU 35	**Summe Einzahlungen aus der Finanzierungstätigkeit**							**0,00**	**0,00**	**0,00**
SU 36	**Summe Auszahlungen aus der Finanzierungstätigkeit**							**0,00**	**0,00**	**0,00**
SA4	**Saldo (4) Geldfluss aus der Finanzierungstätigkeit (35 – 36)**							**0,00**	**0,00**	**0,00**
SA5	**Saldo (5) Geldfluss aus der voranschlagswirksamen Gebarung (Saldo 3 + Saldo 4)**							**-500,00**	**-500,00**	**0,00**

Querschnitt (Anlage 5b)

	Bezeichnung	Zuordnung der Aufwands- und Ertragsgruppen	Summe Haushalt	davon A 85 - 89	Summe ohne A 85 - 89
	I. Querschnitt				
	Erträge der operativen Gebarung / Einzahlungen aus Abgaben				
10	Einzahlungen aus eigenen Abgaben	Unterklassen 83 bis 85 ohne Gruppen 852, 858 und 859	9.550.600,00		9.550.600,00
11	Erträge aus Ertragsanteilen	Gruppen 858 und 859	7.584.000,00		7.584.000,00
12	Gebühren für die Benützung von Gemeindeeinrichtungen und -anlagen	Gruppe 852	3.818.000,00	3.690.000,00	128.000,00
13	Erträge aus Leistungen	Unterklasse 81 ohne Gruppen 811, 817, 818 und 819	1.820.300,00	10.500,00	1.809.800,00
14	Erträge aus Besitz und wirtschaftlicher Tätigkeit	Gruppen 811, 820, 822, 823	1.382.100,00	1.216.900,00	165.200,00
15	Transfererträge von Trägern des öffentlichen Rechts	Gruppen 860 bis 863, 888	772.600,00	40.000,00	732.600,00
16	Sonstige Transfererträge	Gruppen 809, 864 bis 868, 880	1.881.800,00	145.000,00	1.736.800,00
17	Gewinnentnahmen der Gemeinde von Unternehmungen und marktbestimmten Betrieben der Gemeinde (A 85-89)	Gruppe 869 und 879			
18	Erträge aus Veräußerungen und sonstige Erträge	Gruppen 814, 815, 824, 827, 828 und 829	1.037.300,00	560.100,00	477.200,00
19	**Summe 1 (Erträge)**		**27.846.700,00**	**5.662.500,00**	**22.184.200,00**
	Aufwendungen der operativen Gebarung				
20	Personalaufwand	Klasse 5 ohne nicht finanzierungswirksame Konten	7.892.800,00	934.500,00	6.958.300,00
21	Pensionen und sonstige Ruhebezüge	Gruppen 760, 761	238.000,00		238.000,00
22	Bezüge der gewählten Organe	Gruppe 721	366.800,00		366.800,00
23	Gebrauchs- und Verbrauchsgüter, Handelswaren	Klasse 4	961.900,00	155.500,00	806.400,00
24	Verwaltungs- und Betriebsaufwand	Klasse 6 ohne Gruppen 650 bis 655, 657, 658, 680 bis 687, 689, 690, 694 bis 699; Unterklassen 70 bis 72 ohne Gruppen 706 und 721; Gruppe 790	10.921.400,00	3.352.300,00	7.569.100,00
25	Zinsen für Finanzschulden	Gruppen 650, 651, 653 und 657	366.600,00	55.100,00	311.500,00
26	Laufende Transfers an Träger des öffentlichen Rechts	Gruppen 750 bis 754	5.403.400,00	40.900,00	5.362.500,00
27	Sonstige laufende Transfers	Gruppen 755 bis 757, 759, 764, 768, 780 und 781	283.800,00		283.800,00
28	Gewinnentnahmen der Gemeinde von Unternehmungen und marktbestimmten Betrieben der Gemeinde (A 85-89)	Gruppe 769			
29	**Summe 2 (Aufwendungen)**		**26.434.700,00**	**4.538.300,00**	**21.896.400,00**
91	**SALDO 1: Ergebnis der operativen Gebarung**	Summe 1 minus Summe 2	**1.412.000,00**	**1.124.200,00**	**287.800,00**

	Bezeichnung	Zuordnung Abgang/Zugang zu den Bestandskonten und der Kapitaltransferkonten	Summe Haushalt	davon A 85 - 89	Summe ohne A 85 - 89
	Vermögensgebarung mit Kapitaltransfers ohne Finanztransaktionen				
30	Veräußerung von unbeweglichem Vermögen	Unterklassen 00, 01, 05 und 06; Gruppen 801, 802 und 805 (bei unbeweglichen Kulturgütern)			
31	Veräußerung von beweglichem Vermögen	Unterklassen 02 bis 04; Gruppen 100, 113, 120, 150, 159, 170 und 175; Gruppen 803, 804 und 805 (bei beweglichen Kulturgütern)			
32	Veräußerung von immateriellen Vermögenswerten	Unterklasse 07			
33	Investitionszuschüsse (erhaltene Kapitaltransfers) von Trägern des öffentlichen Rechts	Gruppen 300 bis 303, 309, 871	626.500,00	231.900,00	394.600,00
34	Sonstige Investitionszuschüsse (erhaltene Kapitaltransfers)	Gruppen 304 bis 308	328.000,00	300.000,00	28.000,00
39	**Summe 3 (Vermögensgebarung mit Kapitaltransfer ohne Finanztransaktionen)**		**954.500,00**	**531.900,00**	**422.600,00**
	Vermögensgebarung und Kapitaltransfers ohne Finanztransaktionen				
40	Erwerb von unbeweglichem Vermögen	Unterklassen 00, 01 und 05; Gruppen 060, 061 und 063	2.757.100,00	957.400,00	1.799.700,00
41	Erwerb von beweglichem Vermögen, Aktivierte Vorräte	Unterklassen 02 bis 04; Gruppe 062; Gruppen 100, 113, 120, 150, 159, 170 und 175	1.912.500,00	370.000,00	1.542.500,00
42	Erwerb von immateriellen Vermögenswerten	Unterklasse 07	141.900,00		141.900,00
43	Kapitaltransfers an Träger des öffentlichen Rechts	Gruppen 130 und 135; Gruppen 770 bis 774			
44	Sonstige Kapitaltransfers	Gruppen 775 bis 779, 785 und 786	113.000,00		113.000,00
49	**Summe 4 (Vermögensgebarung und Kapitaltransfer ohne Finanztransaktionen)**		**4.924.500,00**	**1.327.400,00**	**3.597.100,00**
92	**SALDO 2: Saldo der Vermögensgebarung ohne Finanztransaktionen**	Summe 3 minus Summe 4	**-3.970.000,00**	**-795.500,00**	**-3.174.500,00**

	Bezeichnung	Zuordnung der Gruppen der Finanzierungsrechnung	nur A 85 - 89
	Einzahlungen aus Finanztransaktionen		
50	Veräußerung von Beteiligungen und Wertpapieren	Unterklasse 08; Gruppen 223 und 224	
51	Entnahmen aus Zahlungsmittelreserven	Gruppen 293, 294 und 295	
52	Einzahlungen aus der Rückzahlung von Darlehen an Träger des öffentlichen Rechts	Gruppen 240 bis 244	
53	Einzahlungen aus der Rückzahlung von Darlehen an andere und von Bezugsvorschüssen	Gruppen 245 bis 249 und 273	
54	Aufnahme von Finanzschulden von Trägern des öffentlichen Rechts	Gruppen 340 bis 344, 350 bis 354	6.400,00
55	Aufnahme von Finanzschulden von anderen	Unterklasse 32; Gruppen 345 bis 349, 355 bis 357	605.900,00
58	Ausgleichszahlungen aus Finanzderivaten	Gruppen 821 und 826	
59	**Summe 5 (Einzahlungen aus Finanztransaktionen)**		**612.300,00**
	Auszahlungen aus Finanztransaktionen		
60	Erwerb von Beteiligungen und Wertpapieren	Unterklasse 08; Gruppen 223 und 224	
61	Zuführung an Zahlungsmittelreserven	Gruppen 293, 294 und 295	
62	Gewährung von Darlehen an Träger des öffentlichen Rechts	Gruppen 240 bis 244	
63	Gewährung von Darlehen an andere und von Bezugsvorschüssen	Gruppen 245 bis 249 und 273	
64	Rückzahlung von Finanzschulden bei Trägern des öffentlichen Rechts	Gruppen 340 bis 344, 350 bis 354	
65	Rückzahlung von Finanzschulden bei anderen	Unterklasse 32; Gruppen 345 bis 349, 355 bis 357	1.047.400,00
68	Ausgleichszahlungen aus Finanzderivaten	Gruppen 652, 655 und 658	
69	**Summe 6 (Auszahlungen aus Finanztransaktionen)**		**1.047.400,00**
93	**SALDO 3: Saldo der Finanztransaktionen**	Summe 5 minus Summe 6	**-435.100,00**
94	**SALDO 4:**	Summe der Salden 1, 2 und 3	**-106.400,00**

II. Ableitung des Finanzierungssaldos

70	Jahresergebnis Haushalt ohne A 85 - 89 und ohne Finanztransaktionen	Saldo 1 plus Saldo 2	-2.886.700,00
71	Überrechnung Jahresergebnis A 85 - 89	Saldo 4 der Spalte "nur A 85 - 89"	-106.400,00
95	**Finanzierungssaldo ('vorläufiges Maastricht-Ergebnis')**		**-2.993.100,00**

Nachweis über Transferzahlungen (Anlage 6a)

Haushaltskonto	Bezeichnung Ansatz	Bezeichnung Post	Summe Einzahlungen	Summe Auszahlungen
Transferzahlungen von/an Bund, Bundesfonds, Bundeskammern				
Gesamtsumme Transferzahlungen von/an Bund, Bundesfonds, Bundeskammern			**7.598.100,00**	**0,00**
Summe Kapitaltransfers			**0,00**	**0,00**
Summe Laufende Transfers			**7.598.100,00**	**0,00**
2/010000+860000	Hauptverwaltung	Bundesbeihilfen (AMS, BEINSTG)	14.000,00	
2/021000+816000	Statistisches Amt	Ersatz für Statistische Erhebungen	100,00	
2/925000+859400	Ertragsant.an Gem.Bundesabgaben	Abg.Ertrag. Bev.Schlüssel	7.584.000,00	
Transferzahlungen von/an Länder, Landesfonds, Landeskammern				
Gesamtsumme Transferzahlungen von/an Länder, Landesfonds, Landeskammern			**287.000,00**	**3.197.600,00**
Summe Kapitaltransfers			**73.000,00**	**0,00**
Summe Laufende Transfers			**214.000,00**	**3.197.600,00**
2/024000+816000	Wahlangelegenheiten	Kostenbeiträge für Wahlen	7.000,00	
2/250000+816100	Schülerhorte	Kostenersatz Land NÖ	60.000,00	
2/321000+861100	Einrichtungen der Musikpflege	Landeszuschüsse	135.000,00	
2/423000+871100	Essen auf Rädern	Landeszuschüsse	12.000,00	
6/164000+303000	Förderung der Brandbekämpfung und Brandverhütung	FF-Transferzahlung: Anteil Landes-FF-Verband	73.000,00	
1/419000-751000	Sonstige Einrichtungen und Maßnahmen	Sozialhilfe-Wohnsitzgemeindebeitrag		67.000,00
1/439000-751000	Sonstige Einrichtungen und Maßnahmen	Jugendwohlfahrtsumlage		366.000,00
1/439000-768100	Sonstige Einrichtungen und Maßnahmen	Ersätze Tagesmütter, Kinderbetreuung		500,00
1/562000-752000	Sprengelbeiträge	NÖKAS Zweckaufwand		2.764.000,00
1/562100-752000	Sprengelbeiträge	Nökas Verw.aufwand		100,00
Transferzahlungen von/an Gemeinden, Gemeindeverbände, Gemeindefonds				
Gesamtsumme Transferzahlungen von/an Gemeinden, Gemeindeverbände, Gemeindefonds			**0,00**	**857.100,00**
Summe Kapitaltransfers			**0,00**	**0,00**
Summe Laufende Transfers			**0,00**	**857.100,00**
1/022000-752000	Standesamts- und Staatsbürgerschaftsverband	Beitr.an Standesamts- und Staatsbürgerschaftsverband		59.900,00
1/080000-760000	Pensionen	Beitrag an Gemeindepensionsverband		238.000,00
1/211000-720000	Volksschule	Schulumlagen		2.500,00
1/212000-720000	NMS, Hauptschulen	Schulerhaltungsbeiträge		414.800,00
1/213000-720000	Sonderschulen	Schulerhaltungsbeiträge		75.200,00
1/214000-720000	Polytechnische Schulen	Schulerhaltungsbeiträge		40.200,00
1/510000-751000	Medizinische Bereichsversorgung	Kosten gemeindeärztlicher Dienst (Pensionsverband Gemeindeärzte NÖ)		26.500,00

Haushaltskonto	Bezeichnung Ansatz	Bezeichnung Post	Summe Einzahlungen	Summe Auszahlungen
Transferzahlungen von/an Sozialversicherungsträger				
Gesamtsumme Transferzahlungen von/an Sozialversicherungsträger			**23.000,00**	**0,00**
Summe Kapitaltransfers			**0,00**	**0,00**
Summe Laufende Transfers			**23.000,00**	**0,00**
2/321000+863000	Einrichtungen der Musikpflege	Gemeindebeiträge	23.000,00	
Transferzahlungen von/an sonst. Träger des öffentlichen Rechts				
Gesamtsumme Transferzahlungen von/an sonst. Träger des öffentlichen Rechts			**0,00**	**0,00**
Summe Kapitaltransfers			**0,00**	**0,00**
Summe Laufende Transfers			**0,00**	**0,00**
	Gesamtsumme		**7.908.100,00**	**4.054.700,00**

Nachweis über Haushaltsrücklagen und Zahlungsmittelreserven (Anlage 6b)

Haushaltsrücklagen Nr.	Verwendungszweck	Rücklagenstand 31.12.2021	Zuführungen	Entnahmen	Rücklagenstand 31.12.2022	Zahlungsmittelreserven Stand aktuell	Konto-/Sparbuchnummer
8/9990934/00002	Rücklage für Förderungen A. Benya Siedlung (WET)	0,00	390.000,00		390.000,00		
8/9990934/00003	Haushaltsrücklage ABA BA18	267.000,00			267.000,00		
8/9990935/00001	Rücklage aus 50 % des Eröffnungsbilanzsaldos (max.)	11.500.000,00		553.700,00	10.946.300,00		
	Gesamtsummen	**11.767.000,00**	**390.000,00**	**553.700,00**	**11.603.300,00**	**0,00**	

Einzelnachweis über Finanzschulden und Schuldendienst
(Anlage 6c)

Kontonummer Darlehensnr.	Ansatz	Darlehensgeber/Staat Aktenzahl	Verwendungszweck Genehmigungsdatum/-vermerk	Beschluss-Datum	Zinssatz Zinsindikator	Währung	Laufzeit
1. Darlehen für Investitionszwecke							
1.1. ... von Trägern des öffentlichen Rechts							
1.1.1. ... von Bund, Budesfonds, Bundeskammern							
1.1.2. ... von Ländern, Landesfonds, Landeskammern							
3858 1	859999	NÖ Wasserwirtschaftsfonds/AT 602511669	ABA BA 08, vorm. WWF-50364008/2, ÖKK Nr. A 500530	Darlehensfinanzierung	1,000%	EUR	01.01.2006 - 31.12.2030
3858 2	859999	NÖ Wasserwirtschaftsfonds/AT 602513793	ABA BA 09, vorm. WWF-50364009/3	Darlehensfinanzierung	1,000%	EUR	01.01.2007 - 31.12.2034
3858 3	859999	NÖ Wasserwirtschaftsfonds/AT 602520900	ABA BA 10, vorm. WWF 50364010/2	Abwasserbeseitigung BA 10	1,000%	EUR	01.01.2010 - 31.12.2035
3858 5	859999	NÖ Wasserwirtschaftsfonds/AT 602524639	ABA BA 14	ABA BA 14	1,000%	EUR	01.01.2013 - 31.12.2038
3858 6	859999	NÖ Wasserwirtschaftsfonds/AT 602526658	ABA BA 13, WWF-50364013	08.04.2015 ABA BA 13	1,000%	EUR	01.01.2015 - 31.12.2040
3858 46	859999	NÖ Wasserwirtschaftsfonds/AT 602508358	ABA BA 06 /WWF-14-50364006/8 alt	Darlehensfinanzierung	1,000%	EUR	01.01.2004 - 31.12.2029
3858 47	859999	NÖ Wasserwirtschaftsfonds/AT 602506835	ABA BA 05 /50364005 alt	Darlehensfinanzierung	1,000%	EUR	01.01.2003 - 31.12.2027
1.1.3. ... von Gemeinden, Gemeindeverbänden, Gemeindefonds							
1.1.4. ... von Sozialversicherungsträgern							
1.1.5. ... von sonstigen Trägern des öfftenlichen Rechts							
1.2. ... von Beteiligungen der Gebietskörperschaft (ohne Finanzunternehmungen)							
1.3. ... von Unternehmen (ohne Beteiligungen und ohne Finanzunternehmungen)							
20315 102	612000	DIVERSE/AT	Straßenbau für MFP	Straßenbau für MFP	0,000%	EUR	01.01.2022 - 31.12.2032
20315 103	649000	DIVERSE/AT	Buswartehäuschen für MFP	Buswartehäuschen für MFP	0,000%	EUR	01.01.2022 - 31.12.2032

Kontonummer Darlehensnr.	Darlehenshöhe Gesamt	Buchwert 31.12.2021	Zugang	Tilgung	Zinsen	Summe Schuldendienst	Schuldendienst-ersätze	Buchwert 31.12.2022	Netto Schuldendienst
3858 1	19.315,00	21.200,00	200,00		200,00	200,00		21.400,00	200,00
3858 2	32.930,00	38.600,00	400,00		400,00	400,00		39.000,00	400,00
3858 3	74.425,00	83.400,00	800,00		800,00	800,00		84.200,00	800,00
3858 5	24.600,00	25.800,00	300,00		300,00	300,00		26.100,00	300,00
3858 6	57.500,00	57.500,00	600,00		600,00	600,00		58.100,00	600,00
3858 46	232.720,00	310.200,00	3.000,00		3.000,00	3.000,00		313.200,00	3.000,00
3858 47	99.737,00	116.200,00	1.100,00		1.100,00	1.100,00		117.300,00	1.100,00
20315 102	585.900,00		71.900,00					71.900,00	
20315 103	30.000,00		50.000,00		100,00	100,00		50.000,00	100,00

Kontonummer Darlehensnr.	Ansatz	Darlehensgeber/Staat Aktenzahl	Verwendungszweck Genehmigungsdatum/-vermerk	Beschluss-Datum	Zinssatz Zinsindikator	Währung	Laufzeit
20315 105	816000	DIVERSE/AT	ÖB Umstellung auf LED für MFP	ÖB Umstellung auf LED für MFP	0,000%	EUR	01.01.2022 - 31.12.2032
20315 106	853210	DIVERSE/AT	Veranstaltungsstadl für MFP	Veranstaltungsstadl für MFP	0,000%	EUR	01.01.2022 - 31.12.2032
1.4. ... von Finanzunternehmen							
1.4.1. ... von Finanzunternehmen im Inland							
3851 41	851000	UniCredit Bank Austria AG/AT AT07 1200 0530 0028 7499	Erweiterung Kläranlage BA 06 /6-Mo.-Eur. + 0,50 % Aufschlag	Kläranlage Erweiterung	0,000%	EUR	01.01.2004 - 31.12.2029
3851 42	851000	UniCredit Bank Austria AG/AT AT08 1200 0530 0028 7481	Sanierung div. Kanalstränge /6-Mo.-Eur. + 0,50 % Aufschlag	Betriebe der Abwasserbeseitigung	0,000%	EUR	01.01.2005 - 31.12.2019
3851 43	851000	UniCredit Bank Austria AG/AT AT94 1200 0532 8989 2431	ABA BA 06 Erweiterung Kläranlage /3-Mo.-Eur. + 0,50 % Aufschlag	20.06.2005 Kläranlage Erweiterung	0,000%	EUR	01.01.2005 - 31.12.2031
3851 55	852000	UniCredit Bank Austria AG/AT AT58 1200 0532 1590 8657	Altstoffsammelzentrum /3-Mo.-Eur. + 0,50 % Aufschlag	08.11.2005 Betriebe der Müllbeseitigung	0,000%	EUR	01.01.2005 - 31.12.2031
3851 56	817000	UniCredit Bank Austria AG/AT AT87 1200 0100 1548 9361	Friedhof 2015 (60.000 Euro),, Photovoltaik 2015 (50.000 Euro) /fix	09.12.2015 Friedhof 2015	1,660%	EUR	28.12.2015 - 15.12.2025
3851 56	870000	UniCredit Bank Austria AG/AT AT87 1200 0100 1548 9361	Friedhof 2015 (60.000 Euro),, Photovoltaik 2015 (50.000 Euro) /fix	09.12.2015 Photovoltaikanlagen 2015	1,660%	EUR	28.12.2015 - 15.12.2025
3851 57	840000	UniCredit Bank Austria AG/AT AT28 1200 0100 1811 3885	Grundstücke - "Südtower" 09.11.2016/Land NÖ - fix	30.08.2016 Grundstücke - "Südtower"	1,806%	EUR	01.01.2016 - 31.12.2041
3851 58	851000	UniCredit Bank Austria AG/AT AT25 1200 0100 2089 1049	Kanalsanierung ABA BA 17 /3-Mo.-Eur. + 0,55 % Aufschlag mind.	21.06.2017 ABA BA 17	0,550% 3-Monats-Eu	EUR	01.07.2017 - 31.12.2042
3851 59	612000	UniCredit Bank Austria AG/AT AT59 1200 0100 2089 1213	Straßenbau - Sanierung Ortsstraße, 1. Bauabschnitt /3-Mo-Eur. + 0,58 % Aufschlag mind.	21.06.2017 Straßenbau - Sanierung Ortsstraße	0,580% 3-Monats-Eu	EUR	01.07.2017 - 31.12.2037
3853 5	851000	Raiffeisen Regionalbank Mödling Zwgst. Gtdf./AT AT04 3225 0000 2143 0038	KANALERWEITERUNG SCS BA 05 /fix	26.03.2001 Betriebe der Abwasserbeseitigung	0,950%	EUR	01.01.2001 - 31.12.2026
3853 9	851000	Raiffeisen Regionalbank Mödling Zwgst. Gtdf./AT AT87 3225 0000 1140 0199	ABA BA 13 - 1. Teil, Kanalauswechslung Ortsstr.,, Wienerstr.,Klauseng.,Mühlf.,Weinbg. /fix	ABA BA 13	0,750%	EUR	01.01.2011 - 31.12.2021

Kontonummer Darlehensnr.	Darlehenshöhe Gesamt	Buchwert 31.12.2021	Zugang	Tilgung	Zinsen	Summe Schuldendienst	Schuldendienst-ersätze	Buchwert 31.12.2022	Netto Schuldendienst
20315 105			75.800,00					75.800,00	
20315 106			40.000,00					40.000,00	
3851 41	1.800.000,00	741.700,00		82.400,00	100,00	82.500,00		659.300,00	82.500,00
3851 42	545.000,00	202.900,00		25.400,00	100,00	25.500,00		177.500,00	25.500,00
3851 43	1.000.000,00	418.200,00		45.200,00	100,00	45.300,00		373.000,00	45.300,00
3851 55	320.000,00	133.900,00		14.500,00		14.500,00		119.400,00	14.500,00
3851 56	60.005,00 *110.000,00*	25.200,00		6.200,00	400,00	6.600,00		19.000,00	6.600,00
3851 56	49.995,00 *110.000,00*	21.000,00		5.100,00	300,00	5.400,00		15.900,00	5.400,00
3851 57	18.000.000,00	15.317.900,00		640.400,00	276.100,00	916.500,00		14.677.500,00	916.500,00
3851 58	1.100.000,00	954.100,00		42.900,00	5.200,00	48.100,00		911.200,00	48.100,00
3851 59	715.000,00	594.800,00		35.600,00	3.400,00	39.000,00		559.200,00	39.000,00
3853 5	2.325.530,69	701.000,00		137.500,00	6.400,00	143.900,00		563.500,00	143.900,00
3853 9	131.200,00	25.500,00		17.000,00	200,00	17.200,00		8.500,00	17.200,00

Kontonummer Darlehensnr.	Ansatz	Darlehensgeber/Staat Aktenzahl	Verwendungszweck Genehmigungsdatum/-vermerk	Beschluss-Datum	Zinssatz Zinsindikator	Währung	Laufzeit
3853	851000	Raiffeisen Regionalbank Mödling Zwgst. Gtdf./AT	ABA BA 13 - 2. Teil, Kanalauswechslung - Ortsstr.,, Wienerstr.,Klauseng.,Mühlf.,Weinbg.		4,000%	EUR	01.01.2011 -
13		AT32 3225 0000 1140 2062	/fix	ABA BA 13			31.12.2023
3853	817000	Raiffeisen Regionalbank Mödling Zwgst. Gtdf./AT	Friedhof - Erweiterung		4,000%	EUR	01.01.2012 -
14		AT54 3225 0000 1140 2054	/fix	Friedhöfe			31.12.2022
3853	817000	Raiffeisen Regionalbank Mödling Zwgst. Gtdf./AT	Friedhof 2012		4,000%	EUR	01.01.2012 -
15		AT19 3225 0000 1140 1908	/fix	Friedhöfe			31.12.2022
3853	639000	Raiffeisen Regionalbank Mödling Zwgst. Gtdf./AT	Brücken Petersbach 2018	20.06.2018	1,207%	EUR	01.07.2018 -
18		AT65 3225 0000 1140 8549	/fix	Brücken Petersbach 2014			31.12.2033
3853	816000	Raiffeisen Regionalbank Mödling Zwgst. Gtdf./AT	Umstellung auf LED 2018	20.06.2018	1,207%	EUR	01.07.2018 -
19		AT48 3225 0000 1140 8564	/fix	Umstellung auf LED			31.12.2033
3853	815000	Raiffeisen Regionalbank Mödling Zwgst. Gtdf./AT	Park- u. Gartenanlagen	20.06.2018	1,207%	EUR	01.07.2018 -
20		AT70 3225 0000 1140 8556	/fix	Park- u. Gartenanlagen			31.12.2033
3853	817000	Raiffeisen Regionalbank Mödling Zwgst. Gtdf./AT	Friedhof 2018	20.06.2018	1,207%	EUR	01.07.2018 -
21		AT26 3225 0000 1140 8572	/fix	Friedhof			31.12.2033
3853	851000	Raiffeisen Regionalbank Mödling Zwgst. Gtdf./AT	Kläranlage - Kanal diverses 2018	20.06.2018	1,207%	EUR	01.07.2018 -
22		AT04 3225 0000 1140 8580	/fix	Kläranlage - Kanal diverses 2017			31.12.2033
3853	612000	Raiffeisen Regionalbank Mödling Zwgst. Gtdf./AT	Straßenbau - 2018	20.06.2018	1,207%	EUR	01.07.2018 -
23		AT88 3225 0000 1140 8523	/fix	Straßenbau 2014			31.12.2033
3853	852000	Raiffeisen Regionalbank Mödling Zwgst. Gtdf./AT	Mülltrennung 2018	20.06.2018	1,207%	EUR	01.07.2018 -
24		AT03 3225 0000 1140 8598	/fix	Betriebe der Müllbeseitigung			31.12.2033
3853	853210	Raiffeisen Regionalbank Mödling Zwgst. Gtdf./AT	Veranstaltungsstadl (Kanal- u. Wasseranschl.) 2018	20.06.2018	1,207%	EUR	01.07.2018 -
25		AT78 3225 0000 1140 8606	/fix	Schlossnebengebäude - Zubau Stadl			31.12.2033
3853	612000	Raiffeisen Regionalbank Mödling Zwgst. Gtdf./AT	Straßenbau - Sanierung Ortsstraße 2. Bauabschnitt	20.06.2018	1,207%	EUR	01.07.2018 -
26		AT66 3225 0000 1140 8531	/fix	Sanierung Obere Ortsstraße - 2. Bauteil			31.12.2033
3853	820000	Raiffeisen Regionalbank Mödling Zwgst. Gtdf./AT	Wirtschaftshof Sanierung	22.09.2021	0,400%	EUR	01.11.2021 -
27		AT16 3225 0000 1140 7103	/keine Genehmigung erforderlich	Wirtschaftshof Sanierung	euribor6m		31.12.2031
3853	029100	Raiffeisen Regionalbank Mödling Zwgst. Gtdf./AT	Diverse Projekte und Sanierungen 2021	22.09.2021	0,400%	EUR	01.11.2021 -
28		AT28 3225 0000 1140 5917	/Genehmigung nicht erforderlich	Schlossmauer	euribor6m		31.12.2031

Kontonummer Darlehensnr.	Darlehenshöhe Gesamt	Buchwert 31.12.2021	Zugang	Tilgung	Zinsen	Summe Schuldendienst	Schuldendienst-ersätze	Buchwert 31.12.2022	Netto Schuldendienst
3853 13	368.800,00	78.000,00		51.500,00	2.400,00	53.900,00		26.500,00	53.900,00
3853 14	85.800,00	9.500,00		9.500,00	200,00	9.700,00			9.700,00
3853 15	50.000,00	5.600,00		5.600,00	100,00	5.700,00			5.700,00
3853 18	450.000,00	383.900,00		29.900,00	4.600,00	34.500,00		354.000,00	34.500,00
3853 19	85.000,00	72.500,00		5.600,00	900,00	6.500,00		66.900,00	6.500,00
3853 20	90.000,00	76.800,00		6.000,00	900,00	6.900,00		70.800,00	6.900,00
3853 21	185.000,00	157.800,00		12.300,00	1.900,00	14.200,00		145.500,00	14.200,00
3853 22	700.000,00	597.200,00		46.500,00	7.100,00	53.600,00		550.700,00	53.600,00
3853 23	305.000,00	260.200,00		20.300,00	3.100,00	23.400,00		239.900,00	23.400,00
3853 24	45.800,00	39.100,00		3.000,00	500,00	3.500,00		36.100,00	3.500,00
3853 25	70.000,00	59.700,00		4.600,00	700,00	5.300,00		55.100,00	5.300,00
3853 26	520.000,00	443.600,00		34.500,00	5.300,00	39.800,00		409.100,00	39.800,00
3853 27	475.000,00	475.000,00		45.500,00	1.800,00	47.300,00		429.500,00	47.300,00
3853 28	35.017,50 *525.000,00*	35.000,00		3.400,00	100,00	3.500,00		31.600,00	3.500,00

Kontonummer Darlehensnr.	Ansatz	Darlehensgeber/Staat Aktenzahl	Verwendungszweck Genehmigungsdatum/-vermerk	Beschluss-Datum	Zinssatz Zinsindikator	Währung	Laufzeit
3853 28	029200	Raiffeisen Regionalbank Mödling Zwgst. Gtdf./AT AT28 3225 0000 1140 5917	Diverse Projekte und Sanierungen 2021 /Genehmigung nicht erforderlich	22.09.2021 Fresken und Kulturgewölbe	0,400% euribor6m	EUR	01.11.2021 - 31.12.2031
3853 28	031000	Raiffeisen Regionalbank Mödling Zwgst. Gtdf./AT AT28 3225 0000 1140 5917	Diverse Projekte und Sanierungen 2021 /Genehmigung nicht erforderlich	22.09.2021 Verkehrsplanung und Ortsentwicklung	0,400% euribor6m	EUR	01.11.2021 - 31.12.2031
3853 28	640000	Raiffeisen Regionalbank Mödling Zwgst. Gtdf./AT AT28 3225 0000 1140 5917	Diverse Projekte und Sanierungen 2021 /Genehmigung nicht erforderlich	22.09.2021 Radargerät	0,400% euribor6m	EUR	01.11.2021 - 31.12.2031
3853 28	852000	Raiffeisen Regionalbank Mödling Zwgst. Gtdf./AT AT28 3225 0000 1140 5917	Diverse Projekte und Sanierungen 2021 /Genehmigung nicht erforderlich	22.09.2021 Müllinseln u. Behälter	0,400% euribor6m	EUR	01.11.2021 - 31.12.2031
3853 28	859100	Raiffeisen Regionalbank Mödling Zwgst. Gtdf./AT AT28 3225 0000 1140 5917	Diverse Projekte und Sanierungen 2021 /Genehmigung nicht erforderlich	22.09.2021 Sportplatz	0,400% euribor6m	EUR	01.11.2021 - 31.12.2031
3854 10	851000	Hypo NÖ/AT AT88 5310 0004 6604 5608	KANALBAU BA 04 /6-Mo.-Eur. + 0,85 % Aufschlag/NZ	Betriebe der Abwasserbeseitigung	0,850%	EUR	01.01.1996 - 31.12.2021
3854 108	211000	Hypo NÖ/AT AT05 5310 0006 1507 2664	Volksschule NÖ Schul-u.KG-Fonds, Übernahme von Volksschulgemeinde, per 1.1.2012	Volksschule	0,000%	EUR	01.01.1997 - 31.12.2021
3860 47	851000	HYPO NOE Landesbank für Niederösterreich und Wien A(AT21 5310 0004 6612 8600	Kläranlage Erweiterung BA 06 /6-Mo.-Eur. + 0,85 % Aufschlag/NZ	Kläranlage Erweiterung	0,850%	EUR	01.01.2005 - 31.12.2030
3860 50	859100	HYPO NOE Landesbank für Niederösterreich und Wien A(466-336505	Neubau Sportplatz 2. Teil	Neubau Sportplatz 2. Teil	0,796%	EUR	30.06.2021 - 15.09.2040
3860 51	859100	HYPO NOE Landesbank für Niederösterreich und Wien A(466-342009	Sportplatz FSA-Darlehen	Sportplatz FSA-Darlehen	0,580% 3-Monats-Eu	EUR	30.06.2021 - 31.12.2039
20315 74	164000	DIVERSE/AT	Feuerwehrfahrzeug 2022	Vorausfahrzeug + HLF 4	0,490%	EUR	01.09.2022 - 31.07.2032
20315 81	851000	DIVERSE/AT	ABA BA 19 Kläranlage Erweiterung, (Faulturm, Biogasanlage)	ABA BA 18 Kläranlage Erweiterung	0,000%	EUR	01.01.2020 - 31.12.2039
20315 87	029110	DIVERSE/AT	Sanierung Schlossmauer	Sanierung Schlossmauer	0,490%	EUR	01.10.2021 - 31.12.2031

Kontonummer Darlehensnr.	Darlehenshöhe Gesamt	Buchwert 31.12.2021	Zugang	Tilgung	Zinsen	Summe Schuldendienst	Schuldendienst-ersätze	Buchwert 31.12.2022	Netto Schuldendienst
3853 28	80.010,00 *525.000,00*	80.000,00		7.700,00	300,00	8.000,00		72.300,00	8.000,00
3853 28	125.002,50 *525.000,00*	125.000,00		12.000,00	500,00	12.500,00		113.000,00	12.500,00
3853 28	84.997,50 *525.000,00*	85.000,00		8.100,00	300,00	8.400,00		76.900,00	8.400,00
3853 28	109.987,50 *525.000,00*	110.000,00		10.500,00	400,00	10.900,00		99.500,00	10.900,00
3853 28	89.985,00 *525.000,00*	90.000,00		8.600,00	400,00	9.000,00		81.400,00	9.000,00
3854 10	2.674.360,30								
3854 108	26.598,26								
3860 47	371.300,00	157.900,00		17.100,00	900,00	18.000,00		140.800,00	18.000,00
3860 50	683.920,77	664.900,00		32.700,00	5.300,00	38.000,00		632.200,00	38.000,00
3860 51	840.000,00	559.100,00		243.600,00	3.200,00	246.800,00		315.500,00	246.800,00
20315 74	374.800,00		374.800,00		500,00	500,00		374.800,00	500,00
20315 81			30.000,00					30.000,00	
20315 87	35.000,00		50.000,00					50.000,00	

Kontonummer Darlehensnr.	Ansatz	Darlehensgeber/Staat Aktenzahl	Verwendungszweck Genehmigungsdatum/-vermerk	Beschluss-Datum	Zinssatz Zinsindikator	Währung	Laufzeit
20315 88	852000	DIVERSE/AT	Mülltrennung 2021	Müll 2021	0,490%	EUR	01.10.2021 - 31.12.2031
20315 89	029200	DIVERSE/AT	Fresken und Kulturgewölbe Schloss Vösendorf	Fresken und Kulturgewölbe Schloss Vösendorf	0,490%	EUR	01.12.2021 - 31.12.2031
20315 91	031000	DIVERSE/AT	Raumordnung und Raumplanung (Verkehrsprojekt)	Raumordnung und Raumplanung	0,490%	EUR	01.10.2021 - 31.12.2031
20315 92	820000	DIVERSE/AT	Wirtschaftshof Adaptierungen + div. Investitionen	Wirtschaftshof Adaptierungen	0,490%	EUR	01.10.2021 - 31.12.2031
20315 93	751000	DIVERSE/AT	E-Tankstellen	E-Tankstellen	0,490%	EUR	01.12.2021 - 31.12.2024
20315 95	690000	DIVERSE/AT	Projekt "ÖFFI-Ticket"	Projekt "ÖFFI-Ticket"	0,000%	EUR	01.01.2022 - 31.12.2031
20315 96	815000	DIVERSE/AT	Park- und Gartenanlagen, Hundeauslaufzonen	Hundeauslaufzonen	0,490%	EUR	01.12.2021 - 31.12.2025
20315 97	363000	DIVERSE/AT	Dorf- und Stadterneuerung	Dorf- und Stadterneuerung	0,490%	EUR	01.01.2022 - 31.01.2032
20315 98	870000	DIVERSE/AT	Photovoltaikanlagen	Photovoltaikanlagen	0,490%	EUR	01.12.2021 - 31.12.2025
20315 101	010100	DIVERSE/AT	EDV - Digitalisierung, ELAK, elektr. Archivierung	EDV - Digitalisierung, ELAK, elektr. Archivierung	0,000%	EUR	01.01.2022 - 31.12.2032
20315 107	859100	DIVERSE/AT	Bestuhlung Tribüne und div. Ausstattung	Bestuhlung Tribüne und div. Ausstattung	0,500%	EUR	01.10.2021 - 31.12.2031
20315 109	851940	DIVERSE/AT	ABA BA 18	ABA BA 19	0,000%	EUR	01.07.2021 - 31.07.2031
20855 1	851000	BAWAG PSK/AT AT45 6000 0000 0110 8342	ABA BA 09 /3-Mo.-Eur. + 0,80 % Aufschlag	Aba BA 09	0,327%	EUR	01.01.2006 - 31.12.2032
20855 2	851000	BAWAG PSK/AT AT86 6000 0000 0110 8380	ABA BA 10 /3-Mo.-Eur. + 0,80 % Aufschlag	Abwasserbeseitigung BA 10	0,327%	EUR	01.01.2006 - 31.12.2032

Kontonummer Darlehensnr.	Darlehenshöhe Gesamt	Buchwert 31.12.2021	Zugang	Tilgung	Zinsen	Summe Schuldendienst	Schuldendienst-ersätze	Buchwert 31.12.2022	Netto Schuldendienst
20315 88			142.000,00					142.000,00	
20315 89	80.000,00		40.000,00					40.000,00	
20315 91	125.000,00								
20315 92	475.000,00		197.100,00					197.100,00	
20315 93	15.000,00		85.000,00					85.000,00	
20315 95									
20315 96	30.000,00		108.000,00					108.000,00	
20315 97	240.000,00		57.500,00					57.500,00	
20315 98			78.900,00					78.900,00	
20315 101									
20315 107	90.000,00	90.000,00						90.000,00	
20315 109	315.000,00		315.000,00					315.000,00	
20855 1	320.000,00	149.400,00		14.400,00	400,00	14.800,00		135.000,00	14.800,00
20855 2	40.000,00	18.700,00		1.800,00	100,00	1.900,00		16.900,00	1.900,00

Kontonummer Darlehensnr.	Ansatz	Darlehensgeber/Staat Aktenzahl	Verwendungszweck Genehmigungsdatum/-vermerk	Beschluss-Datum	Zinssatz Zinsindikator	Währung	Laufzeit
20855 3	851000	BAWAG PSK/AT AT41 6000 0000 0110 8414	ABA BA 11 /3-Mo.-Eur. + 0,80 % Aufschlag	Abwasserbeseitigung BA 11	0,327%	EUR	01.01.2006 - 31.12.2032
20855 5	817000	BAWAG PSK/AT AT11 6000 0005 4002 7374	Friedhof - Gestaltung und Ausbau /3-Mo.-Eur. + 0,45 % Aufschlag	06.10.2009 Friedhöfe	0,272%	EUR	01.01.2009 - 31.12.2034
20855 6	851000	BAWAG PSK/AT AT44 6000 0005 4003 4540	ABA BA 10, RW Vösendorf Ost, Aufstockung = 2. Teil /3-Mo.-Eur. + 0,80 % Aufschlag	27.04.2010 Abwasserbeseitigung BA 10	0,272%	EUR	01.01.2010 - 31.12.2030
20855 7	612000	BAWAG PSK/AT AT93 6000 0005 4005 5386	Straßenbau - 2013 /3-Mo.-Eur. + 0,89 % Aufschlag	08.10.2013 Gemeindestraßen	0,362%	EUR	01.12.2013 - 31.12.2033
20855 8	851000	BAWAG PSK/AT AT71 6000 0005 4005 5394	ABA BA 13 - 3. Teil /3-Mo.-Eur. + 0,89 % Aufschlag	08.10.2013 ABA BA 13	0,362%	EUR	01.12.2013 - 31.12.2033
20855 9	851000	BAWAG PSK/AT AT34 6000 0005 4006 0037	ABA BA 15 /6-Mo.-Eur. + 0,76 % Aufschlag	03.06.2014 ABA BA 15	0,251%	EUR	01.01.2014 - 31.12.2040
21211 1	612000	HYPO TIROL BANK AG/AT AT38 5700 0003 1899 4020	SCS-Brückeninstandhaltung /3-Mo.-Eur.+ 0,95 % Aufschlag/NZ	09.06.2009 Scs-Brücke	0,950%	EUR	01.01.2009 - 31.12.2034
21211 3	851000	HYPO TIROL BANK AG/AT AT37 5700 0003 1899 4038	ABA BA 10, RW Vösendorf Ost, 1. Teil /3-Mo.-Eur. + 0,95 % Aufschlag/NZ	09.06.2009 Abwasserbeseitigung BA 10	0,950%	EUR	01.01.2009 - 31.12.2034
21211 5	851000	HYPO TIROL BANK AG/AT AT15 5700 0003 1899 4046	Kanalkataster BA 100 /3-Mo.-Eur. + 0,95 % Aufschlag/NZ	09.06.2009 Kanalkataster (BA 100)	0,950%	EUR	01.01.2009 - 31.12.2034
21211 6	817000	HYPO TIROL BANK AG/AT AT57 5700 0303 5313 1517	Friedhof - 2019 /fix	02.10.2019 Friedhof	0,490%	EUR	01.11.2019 - 31.12.2034
21211 7	851000	HYPO TIROL BANK AG/AT AT35 5700 0303 5313 1525	Kläranlage - Kanal diverses 2019 /fix	02.10.2019 Kläranlage - Kanal diverses	0,490%	EUR	01.11.2019 - 31.12.2034
21211 8	612000	HYPO TIROL BANK AG/AT AT16 5700 0303 5313 1479	Straßenbau 2019 /fix	02.10.2019 Straßenbau 2019	0,490%	EUR	01.11.2019 - 31.12.2034
21211 9	639000	HYPO TIROL BANK AG/AT AT91 5700 0303 5313 1487	Brücken Petersbach - 2. Teil - 2019 /fix	02.10.2019 Brücken Petersbach - 2. Teil - 2019	0,490%	EUR	01.11.2019 - 31.12.2034
21211 10	820000	HYPO TIROL BANK AG/AT AT79 5700 0303 5313 1509	Bauhof - Dach (für PV-Anlage) /fix	02.10.2019 Bauhof - Dach (für PV-Anlage)	0,490%	EUR	01.11.2019 - 31.12.2034

Kontonummer Darlehensnr.	Darlehenshöhe Gesamt	Buchwert 31.12.2021	Zugang	Tilgung	Zinsen	Summe Schuldendienst	Schuldendienst-ersätze	Buchwert 31.12.2022	Netto Schuldendienst
20855 3	210.000,00	98.000,00		9.500,00	200,00	9.700,00		88.500,00	9.700,00
20855 5	185.000,00	102.300,00		7.900,00	300,00	8.200,00		94.400,00	8.200,00
20855 6	700.000,00	326.300,00		38.000,00	800,00	38.800,00		288.300,00	38.800,00
20855 7	400.000,00	249.200,00		20.800,00	800,00	21.600,00		228.400,00	21.600,00
20855 8	477.000,00	297.200,00		24.800,00	1.000,00	25.800,00		272.400,00	25.800,00
20855 9	1.181.700,00	888.600,00		48.300,00	2.200,00	50.500,00		840.300,00	50.500,00
21211 1	1.250.000,00	726.400,00		51.700,00	6.800,00	58.500,00		674.700,00	58.500,00
21211 3	700.000,00	406.800,00		28.900,00	3.800,00	32.700,00		377.900,00	32.700,00
21211 5	217.100,00	128.300,00		8.900,00	1.200,00	10.100,00		119.400,00	10.100,00
21211 6	95.000,00	87.100,00		6.400,00	400,00	6.800,00		80.700,00	6.800,00
21211 7	585.500,00	537.000,00		39.300,00	2.600,00	41.900,00		497.700,00	41.900,00
21211 8	150.000,00	137.600,00		10.100,00	700,00	10.800,00		127.500,00	10.800,00
21211 9	202.000,00	185.300,00		13.600,00	900,00	14.500,00		171.700,00	14.500,00
21211 10	100.000,00	91.700,00		6.700,00	400,00	7.100,00		85.000,00	7.100,00

Kontonummer Darlehensnr.	Ansatz	Darlehensgeber/Staat Aktenzahl	Verwendungszweck Genehmigungsdatum/-vermerk	Beschluss-Datum	Zinssatz Zinsindikator	Währung	Laufzeit
21211 11	816000	HYPO TIROL BANK AG/AT AT69 5700 0303 5313 1495	ÖB - Umstellung auf LED 2019 /fix	02.10.2019 ÖB - Umstellung auf LED 2019	0,490%	EUR	01.11.2019 - 31.12.2034
21211 12	859100	HYPO TIROL BANK AG/AT 303-5313-1550	Neubau Sportplatz 1. Teil	Neubau Sportplatz 1. Teil	0,490%	EUR	30.06.2021 - 31.12.2035

1.4.2. ... von Finanzunternehmen im Ausland

1.5. ... von Sonstigen

Zwischensumme

2. Finanzschulden für den laufenden Aufwand

2.1. ... von Trägern des öffentlichen Rechts

2.1.1. ... von Bund, Budesfonds, Bundeskammern

2.1.2. ... von Ländern, Landesfonds, Landeskammern

2.1.3. ... von Gemeinden, Gemeindeverbänden, Gemeindefonds

2.1.4. ... von Sozialversicherungsträgern

2.1.5. ... von sonstigen Trägern des öfftenlichen Rechts

2.2. ... von Beteiligungen der Gebietskörperschaft (ohne Finanzunternehmungen)

2.3. ... von Unternehmen (ohne Beteiligungen und ohne Finanzunternehmungen)

20315 104	817000	DIVERSE/AT	Friedhof für MFP	Friedhof für MFP	0,000%	EUR	01.01.2022 - 31.12.2032

2.4. ... von Finanzunternehmen

2.4.1. ... von Finanzunternehmen im Inland

2.4.2. ... von Finanzunternehmen im Ausland

2.5. ... von Sonstigen

Zwischensumme

SUMME (1 und 2)
Davon ohne A85-89
Davon A85-89

Kontonummer Darlehensnr.	Darlehenshöhe Gesamt	Buchwert 31.12.2021	Zugang	Tilgung	Zinsen	Summe Schuldendienst	Schuldendienst-ersätze	Buchwert 31.12.2022	Netto Schuldendienst
21211 11	100.000,00	91.700,00		6.700,00	400,00	7.100,00		85.000,00	7.100,00
21211 12	654.936,58	632.300,00		45.400,00	3.100,00	48.500,00		586.900,00	48.500,00
		29.598.800,00	**1.722.400,00**	**2.053.900,00**	**366.300,00**	**2.420.200,00**	**0,00**	**29.267.300,00**	**2.420.200,00**
20315 104	45.000,00		139.600,00		200,00	200,00		139.600,00	200,00
		0,00	**139.600,00**	**0,00**	**200,00**	**200,00**	**0,00**	**139.600,00**	**200,00**
		29.598.800,00	**1.862.000,00**	**2.053.900,00**	**366.500,00**	**2.420.400,00**	**0,00**	**29.406.900,00**	**2.420.400,00**
		19.819.100,00	**1.249.700,00**	**1.006.500,00**	**311.400,00**	**1.317.900,00**	**0,00**	**20.062.300,00**	**1.317.900,00**
		9.779.700,00	**612.300,00**	**1.047.400,00**	**55.100,00**	**1.102.500,00**	**0,00**	**9.344.600,00**	**1.102.500,00**

Nachweis über hausinterne Vergütungen (Anlage 6f)

Nachweis über haushaltinterne Vergütungen (Anlage 6f)

Gruppenebene		Erträge	Aufwendungen
0	Vertretungskörper und allgemeine Verwaltung	783.000,00	0,00
1	Öffentliche Ordnung und Sicherheit	0,00	0,00
2	Unterricht, Erziehung, Sport und Wissenschaft	0,00	430.600,00
3	Kunst, Kultur und Kultus	0,00	39.200,00
4	Soziale Wohlfahrt und Wohnbauförderung	0,00	0,00
5	Gesundheit	0,00	0,00
6	Straßen- und Wasserbau, Verkehr	0,00	0,00
7	Wirtschaftsförderung	139.800,00	179.000,00
8	Dienstleistungen	0,00	274.000,00
9	Finanzwirtschaft	0,00	0,00
	Summe	**922.800,00**	**922.800,00**

Leasingspiegel (Anlage 6i)

Finanzierungsleasing

Ansatz- oder Projektbezeichnung	Anschaffungskosten	Buchwert 31.12.2021	Buchwert 31.12.2022	Summe ausstehender Mindestleasing-zahlungen	Laufzeit	Restlaufzeit in Jahren
LKW mit Hakengerät und kleinem Kran inkl. Winterdienstaufbau - MD-871 KK (820000, 612000)	217.310,08				01.12.2018 - 31.12.2020	
Summe	**217.310,08**	**0,00**	**0,00**	**0,00**		
Wirtschaftliche Unternehmungen, Betriebe, betriebsähnliche Einrichtungen gem. § 1 Abs. 2						
Summe	**0,00**	**0,00**	**0,00**	**0,00**		

Operating Leasing

Ansatz- oder Projektbezeichnung	Laufzeit Grundmietzeit in Jahren	Gesamtkosten	Einmalkaution	Leasingentgelt (ohne laufender Kaution)	Laufende Kaution	Restlaufzeit in Jahren	Kumulierte Restzahlungen
Hortneubau Leasing (250000)	01.01.2002 - 31.12.2022 21,01	1.816.820,85		37.000,00		1,00	37.000,00
Akku-Miete Kangoo LKW Maxi MD-210IZ 1/820-705 + Versicherung 1/820-670 (820000)	18.03.2016 - 31.12.2099 83,84			1.000,00		78,05	78.050,00
Traktor für WiHof (820000)	01.07.2022 - 31.12.2032 10,51	100.000,00		5.000,00		11,01	55.050,00
Müllfahrzeug (852000)	01.09.2022 - 31.08.2032 10,01	300.000,00		10.000,00		10,67	106.700,00
Kubota X45 Kehrmaschine MD-777KH (820000)	29.08.2019 - 01.08.2024 4,93	61.300,00		13.300,00		2,58	34.314,00
Müllwagen 1/852-700 MD-270HW (852000)	01.10.2013 - 01.09.2024 10,93	244.537,53		20.000,00		2,67	53.400,00
Kehrmaschine Bauhof MD-429IC 1/814-700 (820000)	02.05.2014 - 31.05.2024 10,09	278.000,00		27.300,00		2,41	65.793,00
VW (D) Caddy Maxi Kastenwagen Bauhof MD-850 LD (820000)	01.06.2020 - 01.07.2024 4,08	16.300,00		5.200,00		2,50	13.000,00
Bestuhlung Kantine Sportplatz (859100)	01.07.2021 - 31.07.2027 6,08	19.945,13		3.600,00		5,58	20.088,00
LKW mit Hakengerät und kleinem Kran inkl. Winterdienstaufbau - MD-871 KK ersetzt Leasing 21093/22 da falsch angelegt (820000, 612000)	01.12.2018 - 31.12.2028 10,09	235.141,72		21.600,00		7,00	151.200,00
Mini-Bagger Friedhof (817000)	01.01.2018 - 01.01.2023 5,00	19.800,00		4.000,00		1,00	4.000,00
Baustellenkipper - Site Dumper Type NC SW1.5 (817000)	01.02.2020 - 01.01.2024 3,92	27.000,00		6.900,00		2,00	13.800,00
Renault Kangoo Maxi Z.E. Complete (HilDi) (859200)	01.11.2021 - 31.10.2026 5,00	23.033,33		3.600,00		4,83	17.388,00
Summe		**3.141.878,56**	**0,00**	**158.500,00**	**0,00**		**649.783,00**

Wirtschaftliche Unternehmungen, Betriebe, betriebsähnliche Einrichtungen gem. § 1 Abs. 2

Summe		**0,00**	**0,00**	**0,00**	**0,00**		**0,00**

Nachweis Vermögen mit abgeänderter Nutzungsdauer

Konto	Bezeichnung	Nutzungsdauer lt. VRV	Abweichende Nutzungsdauer	Begründung
2/0060001/00819	Schloss	50,0	70,0	lt. GR-Beschluss 11.12.2019: Nutzungsdauer auf 70 Jahre erhöht, da historischer Bau mit einem hohen substanziellen Wert - nicht vergleichbar mit "normalem" Bürobau
4/0070001/00001	6 Stk. Fahrradboxen für WLB Haltestelle Schönbrunner Allee	40,0	10,0	lt. GR-Beschluss 24.3.2021 Fahrradbox - kein gemauerter Bau
4/0070001/00002	Fahrradboxen für WLB Haltestelle Schönbrunner Allee	40,0	10,0	lt. GR-Beschluss 24.3.2021 keine gemauerten Bauten
4/0070002/00738	Unterstand Friedhof	20,0	10,0	lt. GR-Beschluss 24.3.2021 Unterstand für Werkzeuge - nicht gemauert
4/0150002/00800	Viatrac VT 450 Vario AEBI Schmidt MD-991HU	10,0	10,0	lt. GR-Beschluss 24.3.2021 KFZ bereits über Leasingrate abgeschrieben während der Laufzeit - daher nur noch aktiviert und für 1 Jahr abgeschrieben, damit im Anlagenverzeichnis Ankauf des KFZ dargestellt
4/0150002/00801	MAN LKW + großer Kran + Haken MD-214HX	10,0	10,0	lt. GR-Beschluss 24.3.2021 KFZ bereits über Leasingrate abgeschrieben während der Laufzeit - daher nur noch aktiviert und für 1 Jahr abgeschrieben, damit im Anlagenverzeichnis Ankauf des KFZ dargestellt
4/0290007/01625	Instrumente und diverse Ausstattung 2020	20,0	10,0	Konto wird nicht verwendet!
4/0350003/00797	Ausstattung 2018 (Schankhütte)	10,0	10,0	lt. GR-Beschluss 11.12.2019: Bewegliche Hütte Annahme 10 Jahre (keine passende Kategorie gefunden)
4/0420001/00850	GIS 2010	0,0	10,0	lt. GR-Beschluss 11.12.2019
4/0420001/00851	GIS 2009	0,0	10,0	lt. GR-Beschluss 11.12.2019
4/0420001/00852	GIS 2018	0,0	10,0	lt. GR-Beschluss 11.12.2019
4/0420001/00853	GIS 2017	0,0	10,0	lt. GR-Beschluss 11.12.2019
4/0420001/00854	GIS 2016	0,0	10,0	lt. GR-Beschluss 11.12.2019
4/0420001/00855	GIS 2015	0,0	10,0	lt. GR-Beschluss 11.12.2019
4/0420001/00856	GIS 2014	0,0	10,0	lt. GR-Beschluss 11.12.2019
4/0420001/00857	GIS 2013	0,0	10,0	lt. GR-Beschluss 11.12.2019
4/0420001/00858	GIS 2012	0,0	10,0	lt. GR-Beschluss 11.12.2019
4/0420001/00859	GIS 2011	0,0	10,0	lt. GR-Beschluss 11.12.2019
4/0420001/01649	GIS 2019	0,0	10,0	lt. GR-Beschluss 11.12.2019
4/0420001/01650	GIS 2020	0,0	10,0	lt. GR-Beschluss 24.3.2021
4/0420001/01651	GIS 2021	0,0	10,0	wie GR-Beschluss 11.12.2019 zur EB
4/0430001/00001	Cloudspeicher, Virtueller Rundgang Schloss	0,0	7,0	lt. GR-Beschluss 24.3.2021
4/0430001/00002	Digitalisierung Bauakte	0,0	1,0	sofortiger Aufwand
4/0430001/00004	Verkehrskonzepte 2021-2026	0,0	5,0	Gesamtkonzept Raumordnung über 5 Jahre
4/0440001/00595	Software 2018	0,0	7,0	lt. GR-Beschluss 11.12.2019
4/0440001/00900	ELAK	0,0	7,0	lt. GR-Beschluss 11.12.2019
4/0440001/01655	Software 2014	0,0	7,0	lt. GR-Beschluss 11.12.2019
4/0440001/01657	Software 2017	0,0	7,0	lt. GR-Beschluss 11.12.2019
4/0440001/01658	Software 2019	0,0	7,0	lt. GR-Beschluss 24.3.2021

Nachweis Vermögen mit abgeänderter Nutzungsdauer

Konto	Bezeichnung	Nutzungsdauer lt. VRV	Abweichende Nutzungsdauer	Begründung
4/0440001/01661	ProOffice Lizenzen	0,0	1,0	Grundlizenzen, dann laufender Aufwand
5/0150002/01663	Batterie für Elektrofahrzeug Goupil G5 MD-220HP	10,0	5,0	lt. GR-Beschluss 24.3.2021 ND nur für Ersatzbatterie - Annahme Verlängerung der Haltbarkeit des E-Fahrzeuges um 5 Jahre
5/0420001/00895	BA 100 - Kanalkataster	0,0	10,0	lt. GR-Beschluss 11.12.2019
5/0420001/02169	KT BA 100 - Kanalkataster	0,0	10,0	lt. GR-Beschluss 11.12.2019
5/0440001/00001	Kläranlage - Prozessleitsystem (PLS)	0,0	7,0	Software - wie GR-Beschluss 11.12.2019 zur EB
5/0440001/00002	Grundlizenz HilDi	0,0	1,0	Grundlizenzen, dann laufender Aufwand

Dienstpostenplan
- interne Anlage b

Dienstpostenplan 1. Nachtragsvoranschlag 2022							
DZW	Bezeichnung des Dienstzweiges	Anzahl	Entlohnungsgruppe	Funktionsverwendung			
				Anzahl	Funktionsgruppe	Bezeichnung	Pzlg
2	Facharbeiter	24,00	5	1	7	Dienstposten des Leiters/der Leiterin des Bauhofes	✓
6	Klärfacharbeiter	1,00	5	1	7	Dienstposten des Leiters/der Leiterin der Abwasserbeseitungsanlage	
10	Kraftwagenlenker ohne Lehrabschluss	1,00	4				
11	angelernter Arbeiter	20,90	3				
12	Kindergartenhilfsdienst	33,75	3				
17	Hilfsdienst	1,00	1				
36	Höherer Bau-, Verm.- und techn. Dienst	2,00	7	1	10	Dienstposten des Leiters/der Leiterin des Baudienstes	✓
44	Höherer Verwaltungsdienst	2,75	7	1	12	Dienstposten des/der leitenden Gemeindebediensteten	✓
45	Rechtskundiger Verwaltungsdienst	1,00	7				
46	Gehobener Bau-, Vermessungs- und techn. Dienst	1,75	6	1	8	Dienstposten des Leiters/der Leiterin der Umweltabteilung	✓
54	Rechnnungs-(Buchhaltungsdienst)	1,25	6	1	9	Dienstposten des Leiters/der Leiterin der Buchhaltung	✓
56	Gehobener Verwaltungsdienst	7,00	6	1	9	Dienstposten des Leiters/der Leiterin des Bürgerservices/Allgemeine Verwaltung	✓
62	Fürsorgedienst	2,00	5				
69	Rechnungsfachdienst	4,55	5				
69	Rechnungsfachdienst	1,00	V				
71	Verwaltungsfachdienst	4,57	5	1	7	Dienstposten des Leiters/der Leiterin des sozialen Hilfsdienstes	✓
82	Mittlerer landwirtschaftlicher Dienst	1,00	5				
85	Mittlerer Verwaltungs- und Kanzleidienst	3,00	4				
86	Mittlerer Wirtschaftsdienst	4,00	3				
107	Kindergarten- und Horterzieherdienst	10,50	klk				
108	Musiklehrer	6,00	ms1				
108	Musiklehrer	6,00	ms2	1		Leiter / Leiterin der Musikschule	
108	Musiklehrer	1,00	ms3				
108	Musiklehrer	1,00	ms4				
	Lehrling	2,00					

Seite	Inhalt
3	Vorbericht
19	NVA Ergebnishaushalt Gesamt 1. Ebene (Anlage 1a) - interne Vergütungen enthalten
23	NVA Ergebnishaushalt Gesamt 1. und 2. Ebene (Anlage 1a) - interne Vergütungen enthalten
27	NVA Ergebnishaushalt Bereichsbudget 1. und 2. Ebene (Anlage 1a)
49	NVA Finanzierungshaushalt Gesamt 1. Ebene (Anlage 1b) - interne Vergütungen enthalten
53	NVA Finanzierungshaushalt Gesamt 1. und 2. Ebene (Anlage 1b) - interne Vergütungen enthalten
59	NVA Finanzierungshaushalt Bereichsbudget 1. und 2. Ebene (Anlage 1b)
101	Nachweis der Investitionstätigkeit
149	Haushaltspotential (aufbauend auf der Ergebnisrechnung)
155	NVA Ergebnis- und Finanzierungsvoranschlag Detailnachweis
281	Querschnitt (Anlage 5b)
287	Nachweis über Transferzahlungen (Anlage 6a)
291	Nachweis über Haushaltsrücklagen und Zahlungsmittelreserven (Anlage 6b)
295	Einzelnachweis über Finanzschulden und Schuldendienst (Anlage 6c)
311	Nachweis über hausinterne Vergütungen (Anlage 6f)
315	Leasingspiegel (Anlage 6i)
319	Nachweis Vermögen mit abgeänderter Nutzungsdauer
323	Dienstpostenplan