Marktgemeinde Vösendorf

1. Nachtragsvoranschlag 2023

Vorbericht

Vorbericht zum 1. NVA 2023 gem. § 3 der NÖ Gemeindehaushaltsverordnung (NÖ GHVO)

Entwicklung des Haushaltspotenzials
Entwicklung des Nettoergebnisses
Entwicklung der Volkszahl
Entwicklung der Abgabenertragsanteile
Entwicklung der Kommunalsteuer
Entwicklung des Schuldenstandes
Entwicklung der Rücklagen mit und ohne Zahlungsmittelreserve
Entwicklung der Leasingverpflichtungen
Entwicklung der Haftungen
Entwicklung der Finanzkraft für die Umlagenberechnung
Entwicklung der NÖKAS-Umlage
Entwicklung der Sozialhilfeumlage

Entwicklung des Haushaltspotenzials

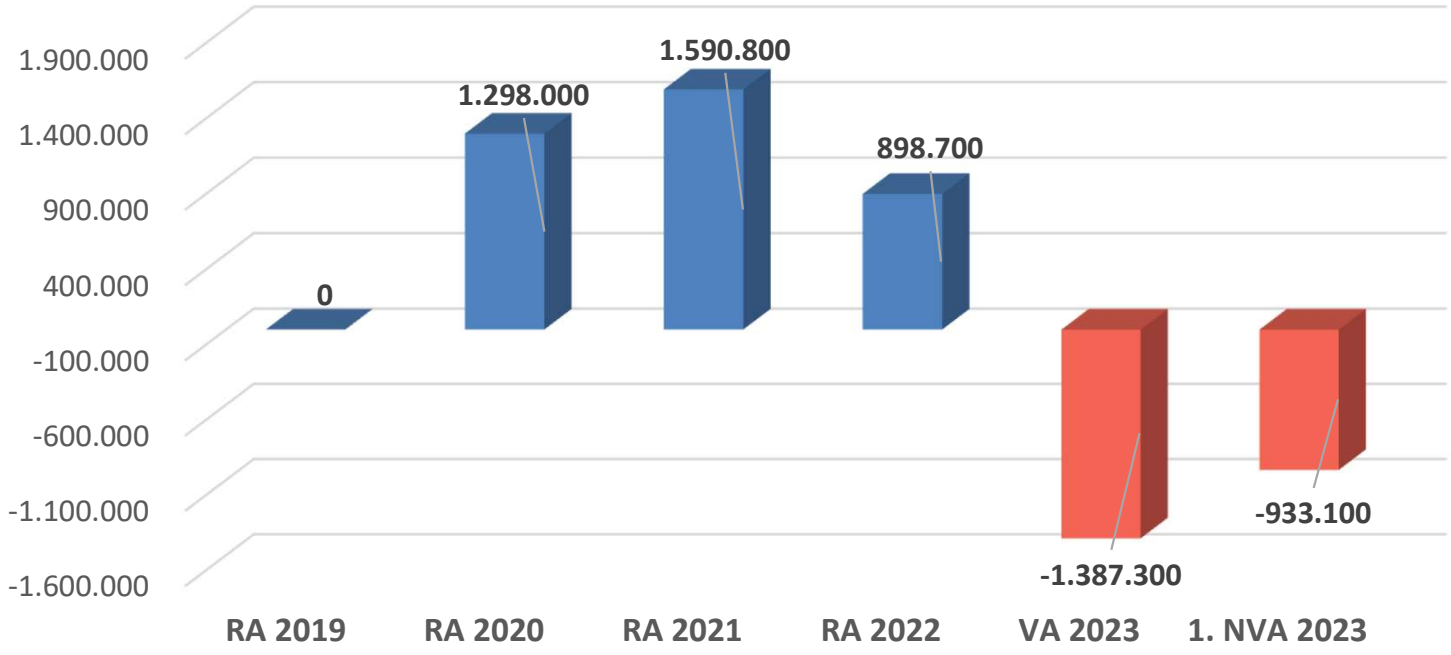

Erläuterung:

Das Haushaltspotenzial hat seine Grundlage in § 67 Z. 11 der NÖ Gemeindeordnung 1973 (NÖ GO 1973) und ist erstmals im Voranschlag 2020 auszuweisen. Die Angaben zu den Vorjahren entfallen daher.

Haushaltspotenzial: Differenz der wiederkehrenden Mittelaufbringungen abzüglich der wiederkehrenden Mittelverwendungen unter Berücksichtigung der entsprechenden Forderungen und Verbindlichkeiten.

Das Haushaltspotenzial ist eine wichtige Kenngröße und gibt die aktuelle Leistungsfähigkeit der Gemeinde wieder. Das schafft Vergleichbarkeit mit der bisherigen Rechtslage, aus der Überschüsse und Abgänge abzuleiten waren und dient der Transparenz.

Entwicklung des Nettoergebnisses

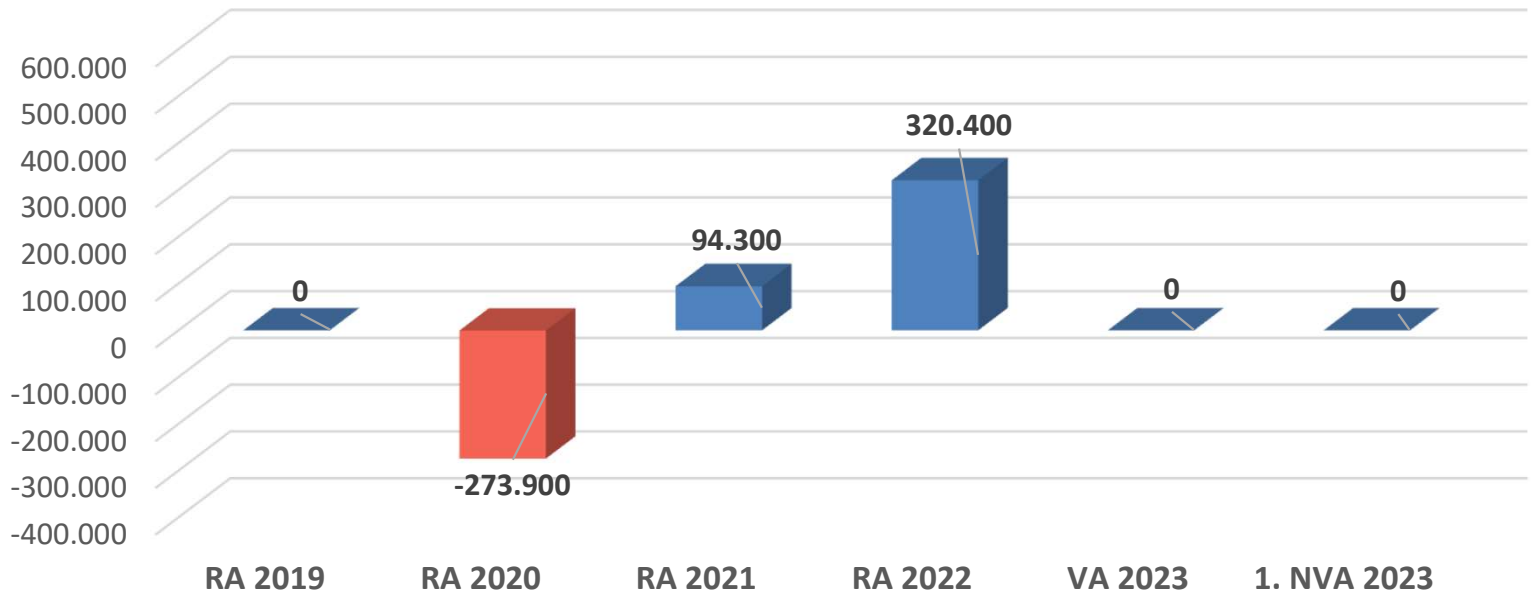

Erläuterung:

Beim Nettoergebnis handelt es sich um das Ergebnis des Ergebnisvoranschlages und ist erstmals für das Haushaltsjahr 2020 auszuweisen. Die Angaben zu den Vorjahren entfallen daher.

Ein positives Nettoergebnis bedeutet, dass die Erträge voraussichtlich ausreichend sein werden, die Aufwendungen für die kommunalen Leistungen (inklusive des Werteverzehrs des Anlagevermögens in Form der Abschreibungen) abzudecken.

Ein negatives Nettoergebnis heißt, dass dies nicht zur Gänze (in der Höhe des negativen Wertes) möglich ist.

Entwicklung der Volkszahl gem. § 10 Abs. 7 FAG 2017, BGBl. I Nr. 116/2016 i.d.F. BGBl. I Nr. 106/2018

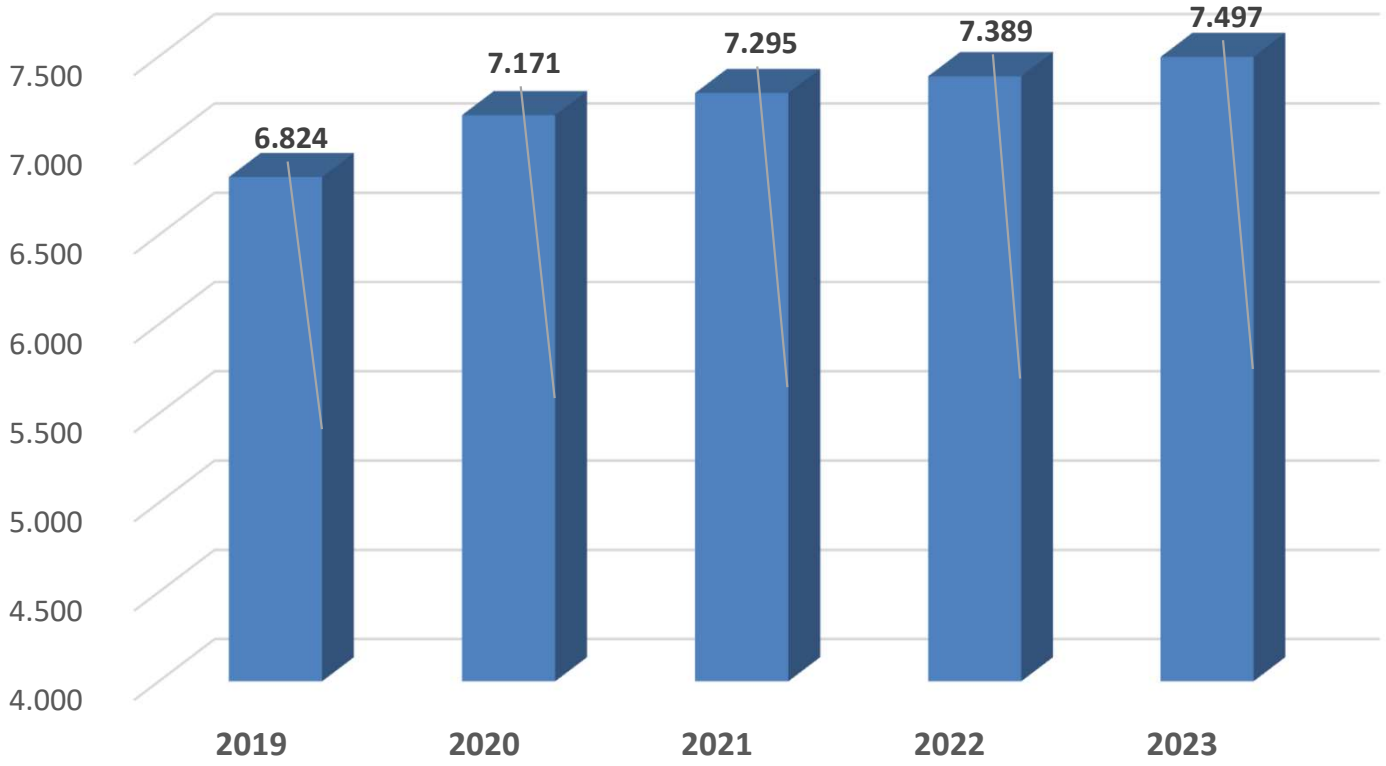

Erläuterung:

Die Volkszahl gemäß § 10 Abs. 7 FAG 2017 wird jährlich von der Bundesanstalt Statistik Austria zum Stichtag 31. Oktober festgestellt und wirkt mit dem Beginn des übernächsten Kalenderjahres. Sie dient für die Berechnung der Abgabenertragsanteile und darf nicht automatisch mit der Volkszahl für die Berechnung der Gemeinderatsmandate verwechselt werden.

Eine Erhöhung bzw. Verminderung der Volkszahl (jährlich) ist ein wesentlicher Indikator für die Berechnung der Abgabenertragsanteile.

Entwicklung der Abgabenertragsanteile

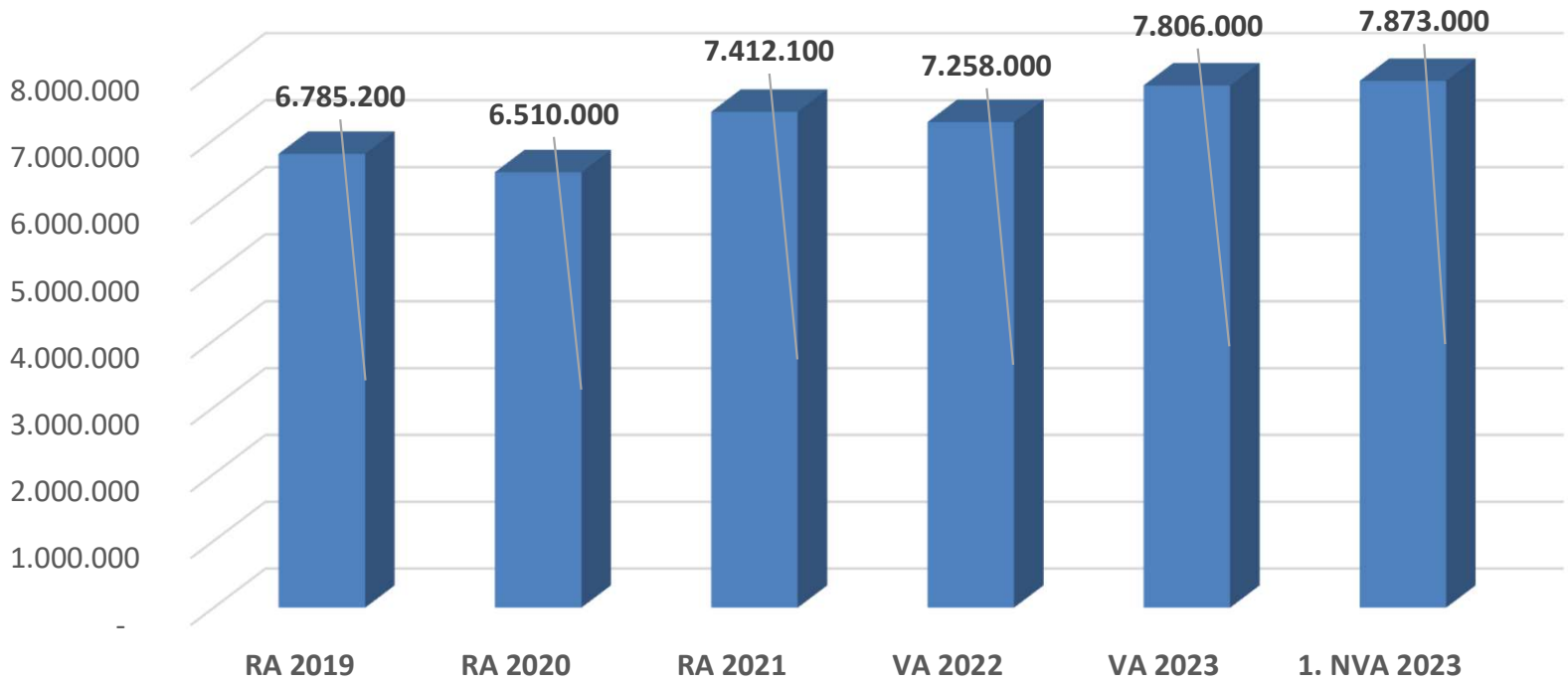

Erläuterung:

Die Gebietskörperschaften (Bund, Länder und Gemeinden) erhalten auf Basis des aktuellen Finanzausgleichs aus den gemeinschaftlichen Bundesabgaben (z.B. Umsatzsteuer, Körperschaftssteuer, Lohnsteuer, Versicherungssteuer, Mineralölsteuer, Normverbrauchsabgabe, Tabaksteuer udgl.) entsprechende Anteile. Im Bereich der Gemeinden spielen dabei die Volkszahl und der abgestufte Bevölkerungsschlüssel eine besondere Rolle. Die sogenannten „Abgabenertragsanteile" bilden in den meisten Gemeinden die wichtigste Einnahmequelle.

Ein Steigen der Abgabenertragsanteile weist auch auf eine Erhöhung der Volkszahl hin.

Entwicklung der Kommunalsteuer

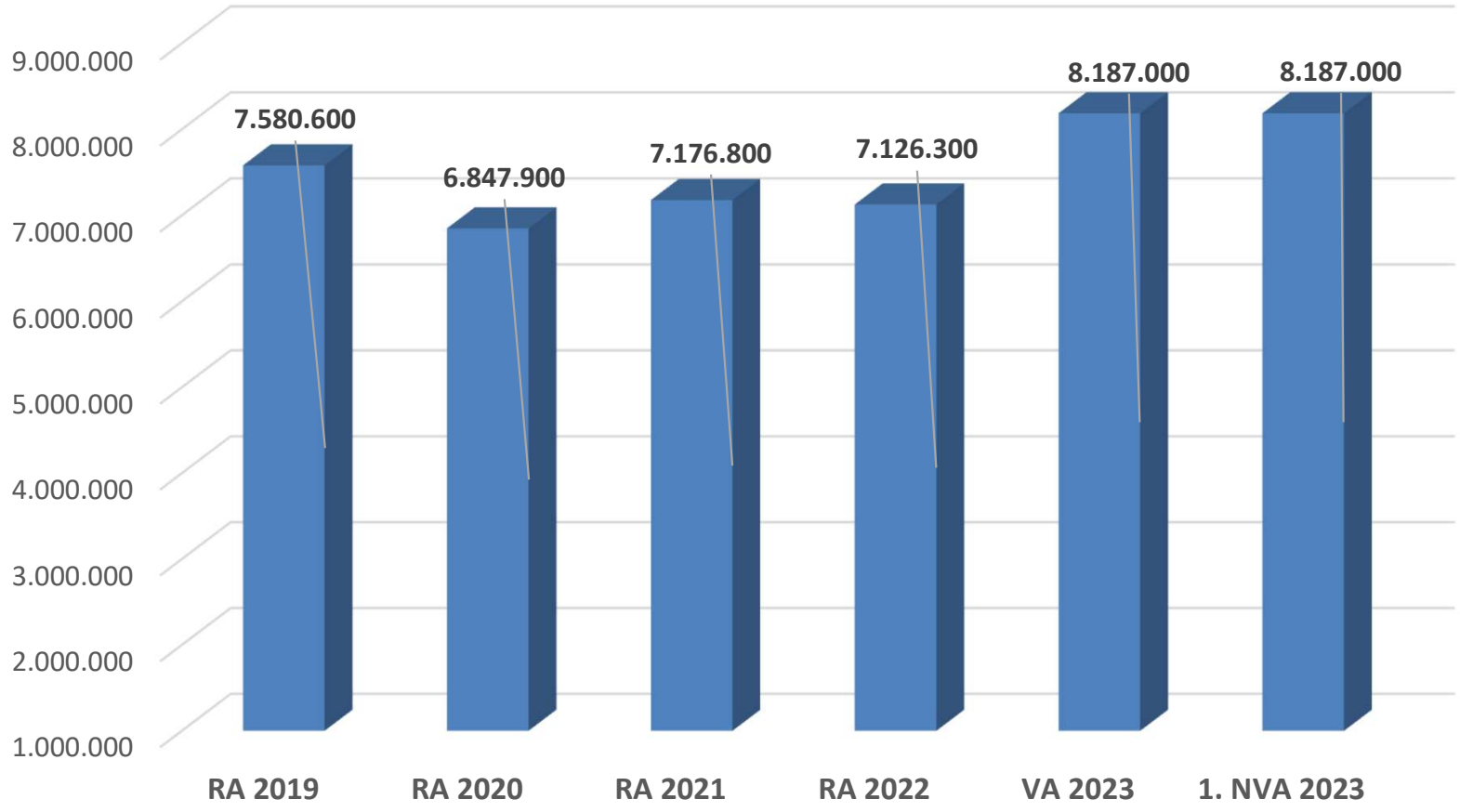

Entwicklung des Schuldenstandes

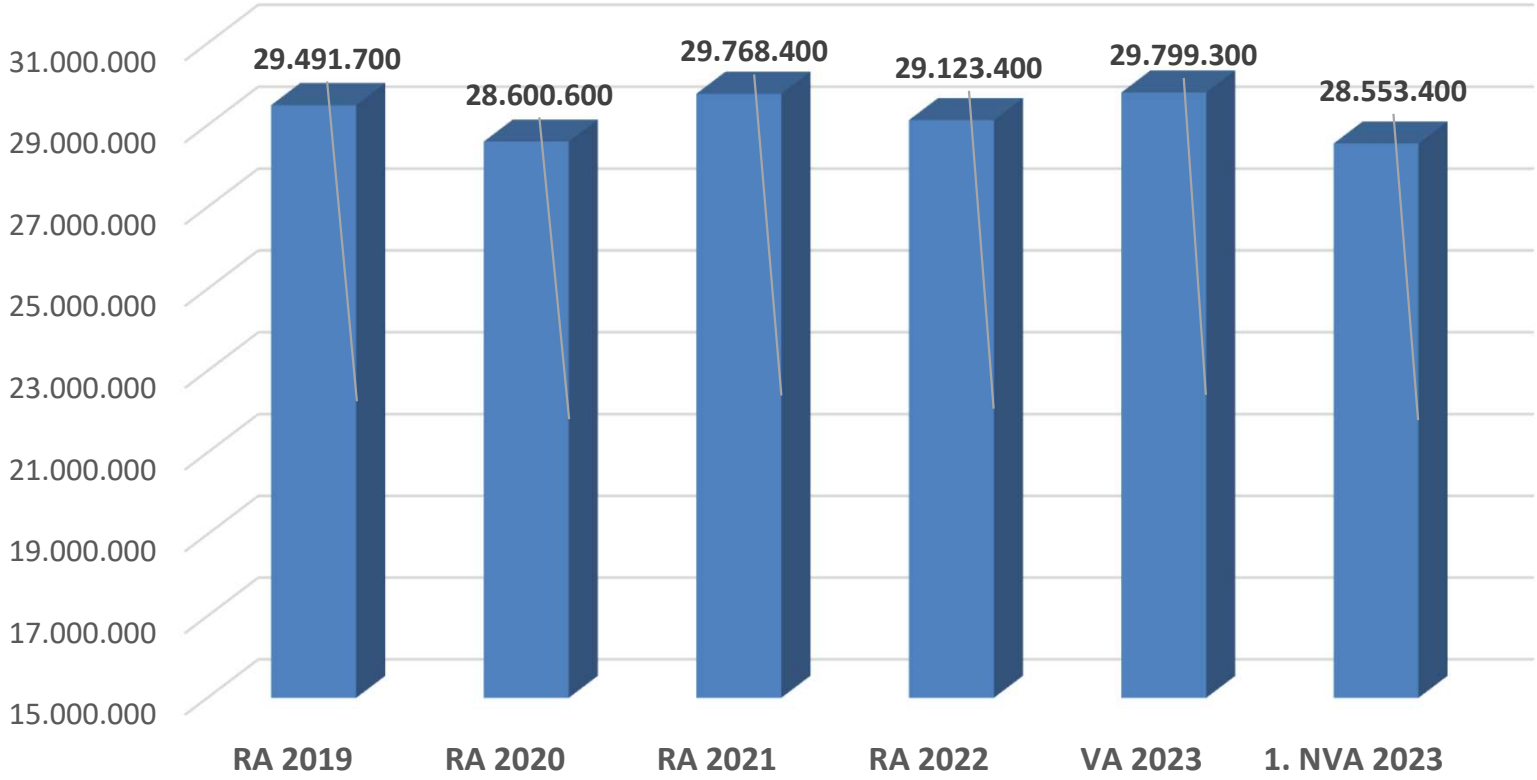

Erläuterung:

Die Entwicklung des Schuldenstandes zeigt auf, inwieweit der Schuldenstand über die Jahre erhöht oder reduziert wird.

Entwicklung der Rücklagen

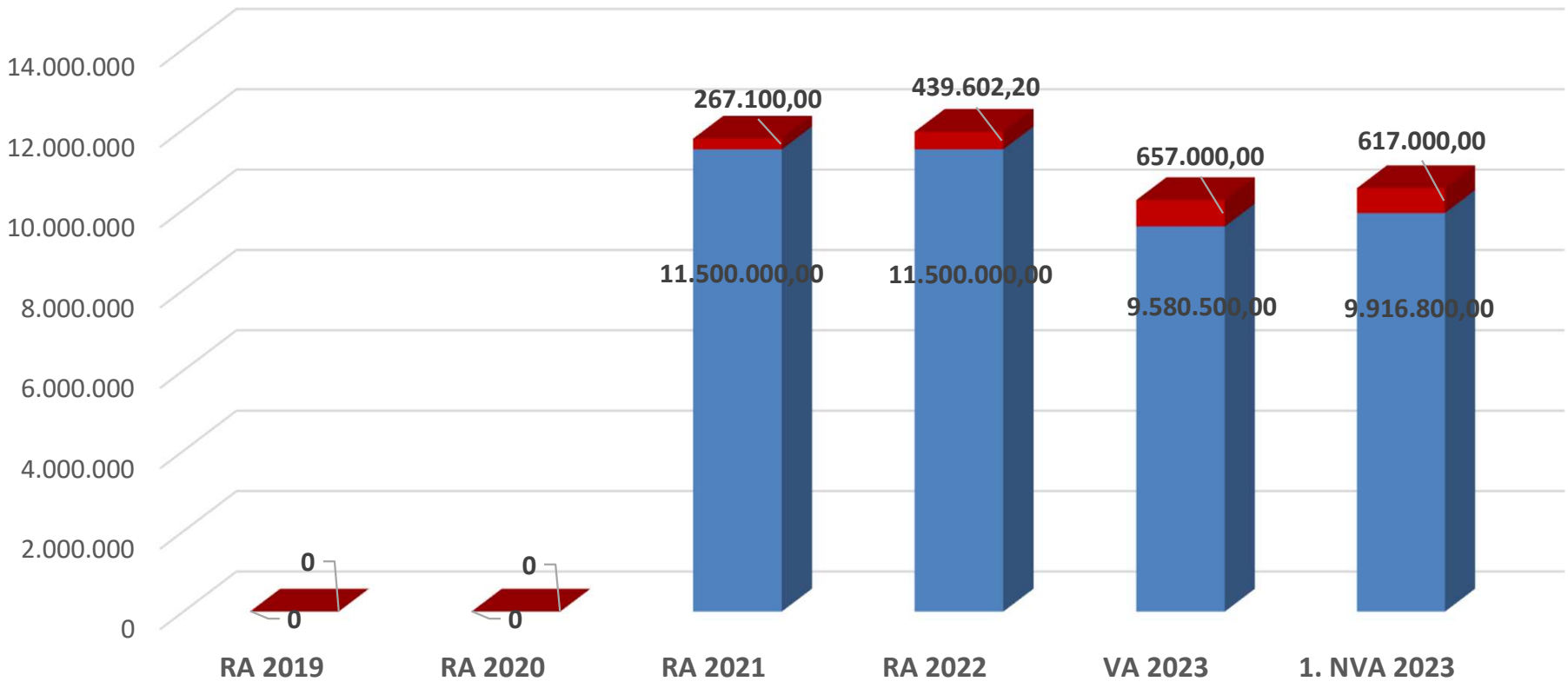

Erläuterung:

Die Entwicklung der Rücklagen zeigt an, inwieweit Rücklagen vorhanden sind und ob Rücklagen aufgebaut bzw. aufgebraucht werden.

Blau = Rücklagen ohne Zahlungsmittelreserve

Rot = Rücklagen mit Zahlungsmittelreserve

Entwicklung der Leasingverpflichtungen

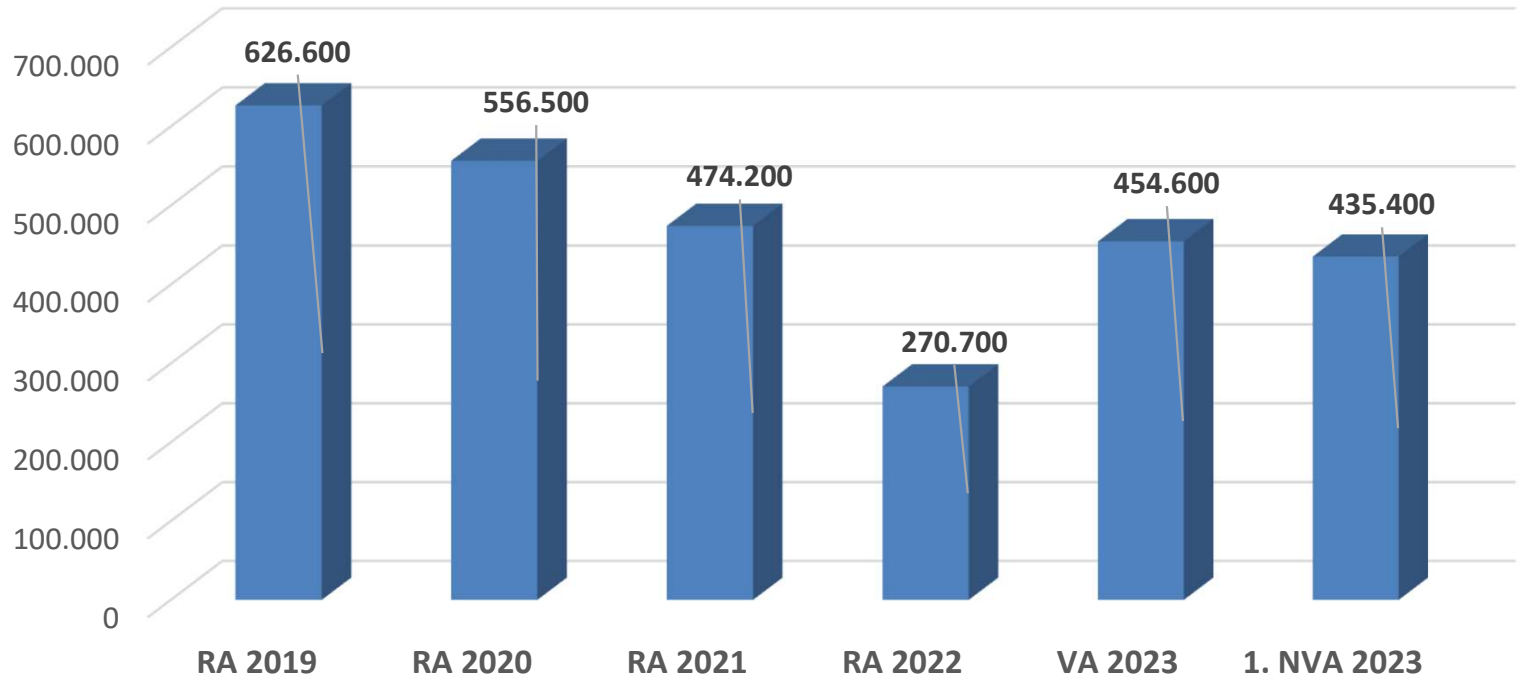

Erläuterung:

Bei den Leasingverpflichtungen handelt es sich nicht um Finanzschulden (z.B. Darlehen), sondern um Verwaltungsschulden. Unabhängig davon stellen Leasingverbindlichkeiten Leistungsverpflichtungen für die Gemeinden dar und sind daher bei einer allfälligen Finanzlagenberechnung entsprechend zu berücksichtigen.

Die Leasingverpflichtungen sind mit Beginn des Jahres 2020 in einer eigenen Anlage gemäß VRV 2015 festzuhalten.

Entwicklung der Haftungen

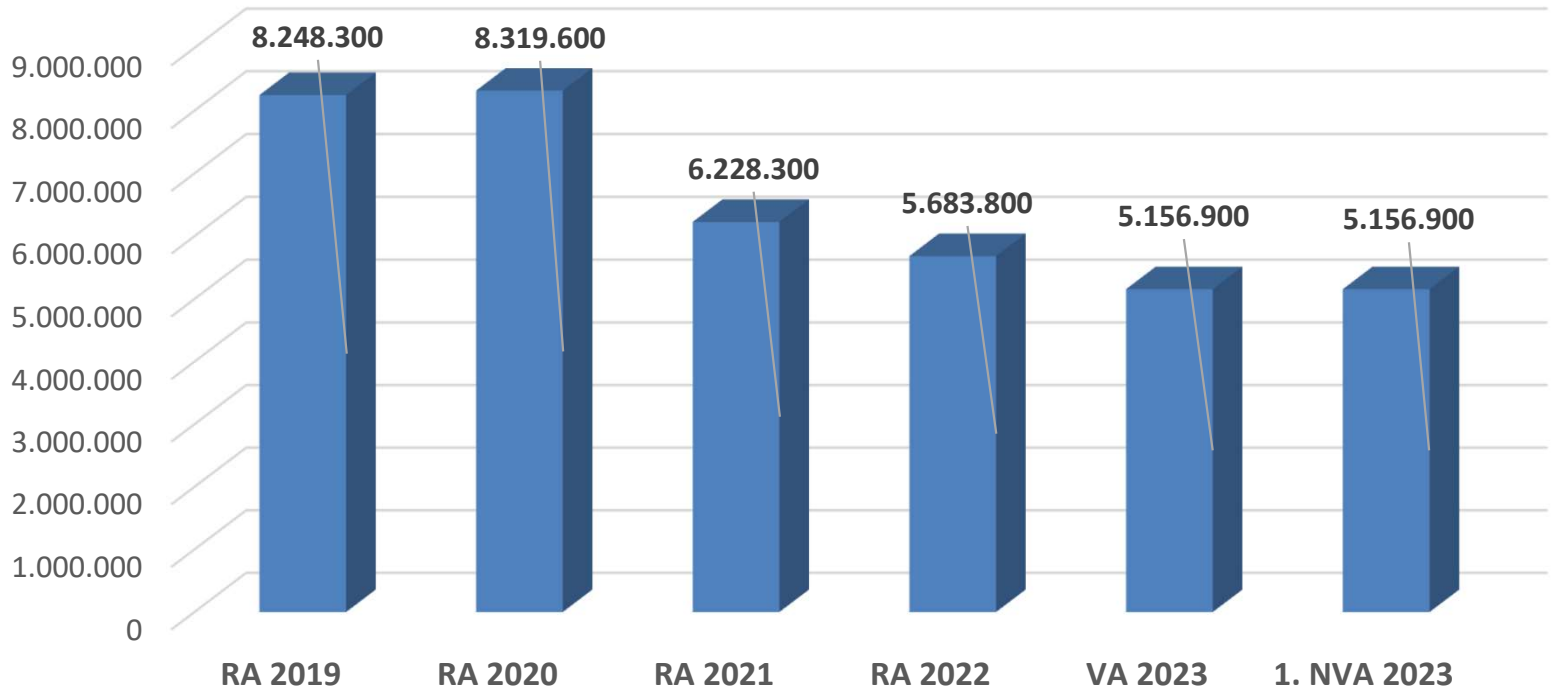

Erläuterung:

Eine Gemeinde darf Bürgschaften und sonstige Haftungen nur übernehmen, wenn hierfür ein besonderes Interesse der Gemeinde gegeben ist, der Schuldner nachweist, dass eine ordnungsgemäße Verzinsung und Tilgung gesichert ist, die Haftungen befristet sind, der Betrag, für den gehaftet wird, ziffernmäßig bestimmt ist und die Gemeinde den daraus folgenden Zahlungsverpflichtungen nachkommen kann (vgl. § 78 Abs. 1 NÖ Gemeindeordnung 1973).

Entwicklung der Finanzkraft für die Umlagenberechnung

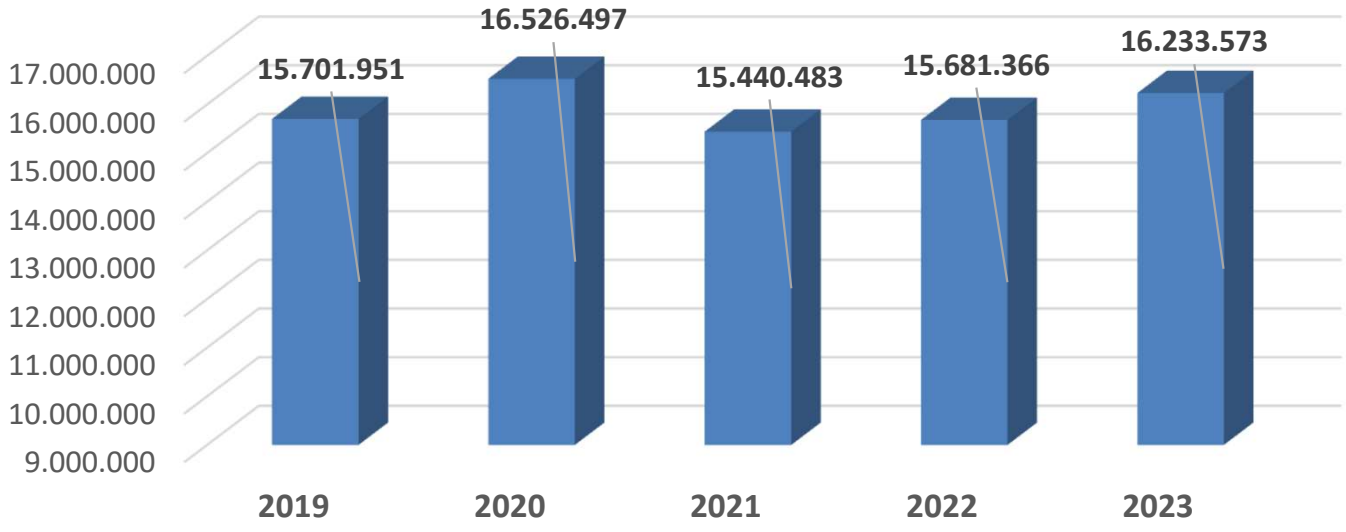

Erläuterung:

Die Finanzkraft einer Gemeinde wird aus den

- Erträgen der ausschließlichen Gemeindeabgaben ohne die Gebühren für die Benützung von Gemeindeeinrichtungen und -anlagen und ohne die Interessentenbeiträge von Grundstückseigentümern und Anrainern und
- Ertragsanteilen an den gemeinschaftlichen Bundesabgaben ohne Spielbankenabgabe ermittelt.

Basis für die Ermittlung der Finanzkraft sind die tatsächlichen Beträge aufgrund der Rechnungsabschlüsse.

Die Darstellung der Entwicklung der Finanzkraft für die Umlagenberechnung hat insbesondere auf die Beitragsleistung der Gemeinden zum NÖ Krankenanstaltensprengel (NÖKAS) und zur Sozialumlage Auswirkungen. Eine Erhöhung oder Reduktion/Verminderung der Finanzkraft wirkt sich unmittelbar auf die Beitragsleistung aus.

Entwicklung der NÖKAS-Umlage

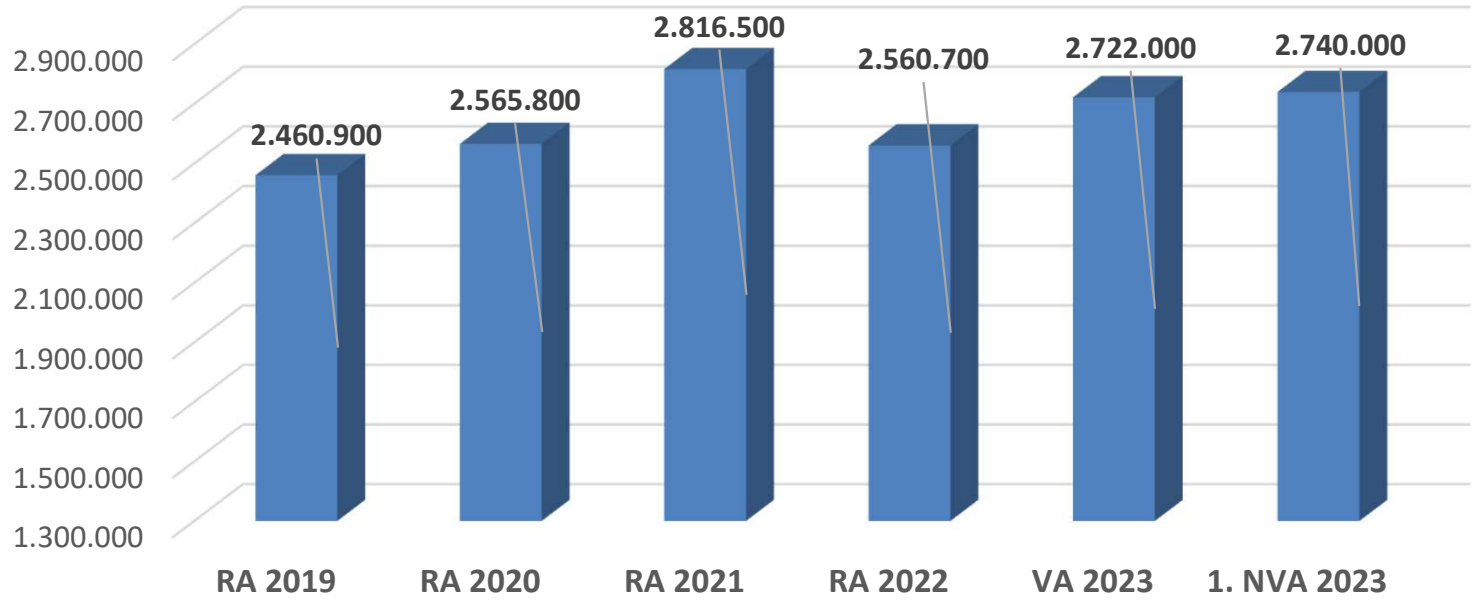

Erläuterung:

Das Landesgebiet ist Beitragsbezirk und Krankenanstaltensprengel für alle öffentlichen Krankenanstalten in Niederösterreich. Beitragsbezirk und Krankenanstaltensprengel sind ein Gemeindeverband. Dem Gemeindeverband gehören alle Gemeinden Niederösterreichs an. Der Gemeindeverband ist juristische Person, er hat seinen Sitz am Sitz der Landesregierung und trägt die Bezeichnung "NÖ Krankenanstaltensprengel" (§ 61 Abs. 1 NÖ Krankenanstaltengesetz - NÖ KAG).

Die Gemeinden haben an den NÖ Krankenanstaltensprengel monatliche Beiträge zu leisten. Berechnungsgrundlage bilden dabei die Volkszahl und die Finanzkraft der Gemeinden. Steigerungen bei der Volkszahl und bei der Finanzkraft führen daher zu höheren Beitragsleistungen bei den Gemeinden.

Diese monatlichen Beiträge werden von den der Gemeinde gebührenden monatlichen Vorschüsse auf die Ertragsanteile an den gemeinschaftlichen Bundesabgaben einbehalten.

Entwicklung der Sozialhilfeumlage

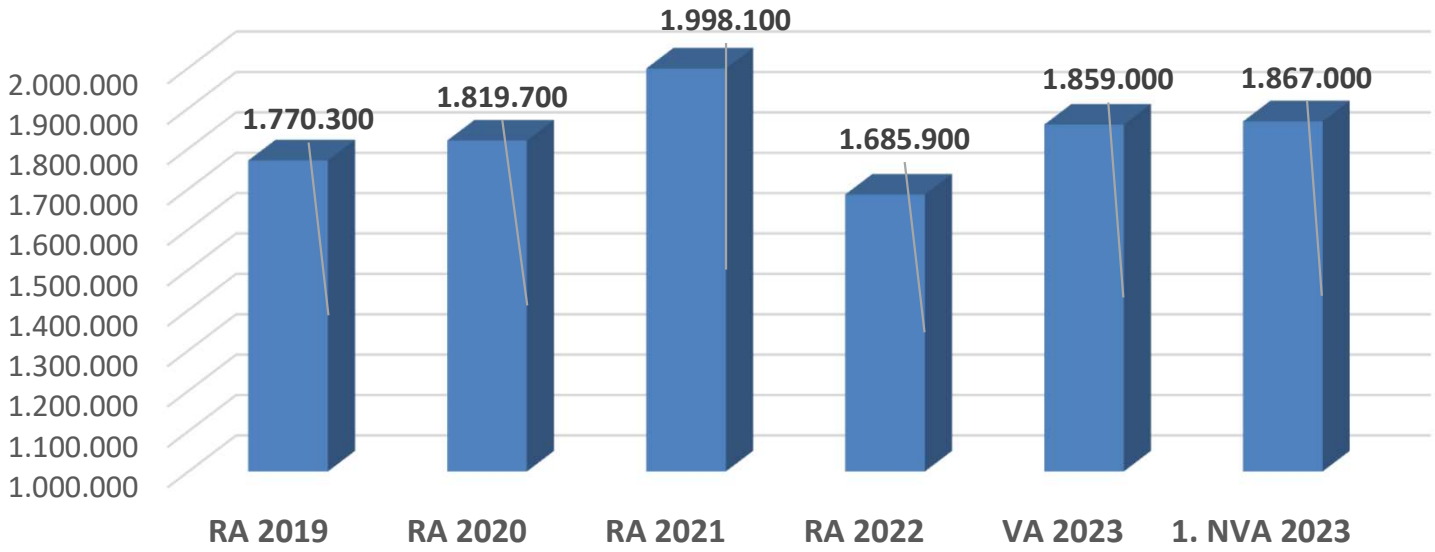

Erläuterung:

Die Gemeinden haben jährlich einen Beitrag zu den vom Land zu tragenden Kosten der Sozialhilfe, die nicht durch Kostenbeitrags- und Ersatzleistungen oder durch sonstige für Zwecke der Sozialhilfe bestimmte Zuschüsse gedeckt sind, in der Höhe von 50 % an das Land zu entrichten (§ 44 NÖ Sozialhilfe-Ausführungsgesetz - NÖ SAG).

Die Leistungen für die Sozialhilfe-Umlage werden von der Landesregierung auf die einzelnen Gemeinden nach ihrer Finanzkraft (Finanzkraft für die Umlagenberechnung) aufgeteilt.

Diese monatlichen Beiträge werden von den der Gemeinde gebührenden monatlichen Vorschüsse auf die Ertragsanteile an den gemeinschaftlichen Bundesabgaben einbehalten.

1. NVA Ergebnishaushalt Gesamt 1. und 2. Ebene (Anlage 1a)
- interne Vergütungen enthalten

MVAG	Mittelverwendungs- und aufbringungsgruppen (1. und 2. Ebene)	VA 2023 inkl. NVA	VA 2023	1. NVA
211	**Erträge aus der operativen Verwaltungstätigkeit**	**27.928.700,00**	**27.226.700,00**	**702.000,00**
2111	Erträge aus eigenen Abgaben	10.354.700,00	10.342.700,00	12.000,00
2112	Erträge aus Ertragsanteilen	7.873.000,00	7.806.000,00	67.000,00
2113	Erträge aus Gebühren	4.212.100,00	4.212.100,00	
2114	Erträge aus Leistungen	2.008.500,00	1.924.600,00	83.900,00
2115	Erträge aus Besitz und wirtschaftlicher Tätigkeit	1.491.400,00	1.383.900,00	107.500,00
2116	Erträge aus Veräußerung und sonstige Erträge	1.708.900,00	1.277.300,00	431.600,00
2117	Nicht finanzierungswirksame operative Erträge	280.100,00	280.100,00	
212	**Erträge aus Transfers**	**2.132.000,00**	**2.149.800,00**	**-17.800,00**
2121	Transferertrag von Trägern des öffentlichen Rechts	911.700,00	861.500,00	50.200,00
2122	Transferertrag von Beteiligungen			
2123	Transferertrag von Unternehmen (mit Finanzunternehmen)	510.000,00	500.000,00	10.000,00
2124	Transferertrag von Haushalten und Organisationen ohne Erwerbscharakter	542.400,00	620.400,00	-78.000,00
2125	Transferertrag vom Ausland			
2126	Investitions- und Tilgungszuschüsse zwischen Unternehmungen und Betrieben der Gebietskörperschaft und der Gebietskörperschaft			
2127	Nicht finanzierungswirksamer Transferertrag	167.900,00	167.900,00	
213	**Finanzerträge**	**100,00**	**100,00**	**0,00**
2131	Erträge aus Zinsen	100,00	100,00	
2132	Erträge aus Zinsen aus derivativen Finanzinstrumenten ohne Grundgeschäft			
2133	Erträge aus Gewinnentnahmen von marktbestimmten Betrieben			
2134	Sonstige Finanzerträge			
2135	Erträge aus Dividenden/Gewinnausschüttungen			
2136	Sonstige nicht finanzierungswirksame Finanzerträge			
21	**Summe Erträge**	**30.060.800,00**	**29.376.600,00**	**684.200,00**
221	**Personalaufwand**	**8.382.600,00**	**8.363.100,00**	**19.500,00**
2211	Personalaufwand (Bezüge, Nebengeb., Mehrleistungen)	6.415.900,00	6.424.600,00	-8.700,00
2212	Gesetzlicher und freiwilliger Sozialaufwand	1.835.500,00	1.807.300,00	28.200,00
2213	Sonstiger Personalaufwand			
2214	Nicht finanzierungswirksamer Personalaufwand	131.200,00	131.200,00	
222	**Sachaufwand (ohne Transferaufwand)**	**15.997.900,00**	**15.658.400,00**	**339.500,00**
2221	Gebrauchs- und Verbrauchsgüter, Handelswaren	1.052.800,00	1.017.400,00	35.400,00
2222	Verwaltungs- und Betriebsaufwand	1.857.200,00	2.322.700,00	-465.500,00
2223	Leasing- und Mietaufwand	1.858.700,00	1.845.100,00	13.600,00
2224	Instandhaltung	3.670.000,00	3.371.900,00	298.100,00
2225	Sonstiger Sachaufwand	5.426.900,00	4.969.000,00	457.900,00
2226	Nicht finanzierungswirksamer Sachaufwand	2.132.300,00	2.132.300,00	

MVAG	Mittelverwendungs- und aufbringungsgruppen (1. und 2. Ebene)	VA 2023 inkl. NVA	VA 2023	1. NVA
223	**Transferaufwand (laufende Transfers und Kapitaltransfers)**	**6.334.100,00**	**6.230.300,00**	**103.800,00**
2231	Transferaufwand an Träger des öffentlichen Rechts	5.630.100,00	5.554.700,00	75.400,00
2232	Transferaufwand an Beteiligungen			
2233	Transferaufwand an Unternehmen (mit Finanzunternehmen)	44.200,00	44.200,00	
2234	Transferaufwand an Haushalte und Organisationen ohne Erwerbscharakter	659.800,00	631.400,00	28.400,00
2235	Transferaufwand an das Ausland			
2236	Investitions- und Tilgungszuschüsse zwischen Unternehmungen und Betrieben der Gebietskörperschaft und der Gebietskörperschaft			
2237	Nicht finanzierungswirksamer Transferaufwand			
224	**Finanzaufwand**	**530.700,00**	**433.000,00**	**97.700,00**
2241	Zinsen aus Finanzschulden, Finanzierungsleasing, Forderungskauf und derivativen Finanzinstrumenten mit Grundgeschäft	518.700,00	425.200,00	93.500,00
2242	Zinsen und sonstige Aufwendungen aus derivativen Finanzinstrumenten ohne Grundgeschäft			
2243	Gewinnentnahmen von Unternehmungen und marktbestimmten Betrieben der Gebietskörperschaft (innerhalb der Gebietskörperscha			
2244	Sonstiger Finanzaufwand	12.000,00	7.800,00	4.200,00
2245	Nicht finanzierungswirksamer Finanzaufwand			
22	**Summe Aufwendungen**	**31.245.300,00**	**30.684.800,00**	**560.500,00**
SA0	**Saldo (0) Nettoergebnis (21 - 22)**	**-1.184.500,00**	**-1.308.200,00**	**123.700,00**
230	**Entnahmen von Haushaltsrücklagen**	**1.354.500,00**	**1.308.200,00**	**46.300,00**
2301	Entnahmen von Haushaltsrücklagen	1.354.500,00	1.308.200,00	46.300,00
240	**Zuweisung an Haushaltsrücklagen**	**170.000,00**	**0,00**	**170.000,00**
2401	Zuweisung an Haushaltsrücklagen	170.000,00		170.000,00
23	**Summe Haushaltsrücklagen**	**1.184.500,00**	**1.308.200,00**	**-123.700,00**
SA00	**Nettoergebnis nach Zuweisung und Entnahmen von Haushaltsrücklagen (Saldo 0 +/- SU23)**	**0,00**	**0,00**	**0,00**

1. NVA Finanzierungshaushalt Gesamt 1. und 2. Ebene (Anlage 1b) - interne Vergütungen enthalten

MVAG	Mittelverwendungs- und aufbringungsgruppen (1. und 2. Ebene)	VA 2023 inkl. NVA	VA 2023	1. NVA
311	**Einzahlungen aus der operativen Verwaltungstätigkeit**	**27.628.600,00**	**26.946.600,00**	**682.000,00**
3111	Einzahlungen aus eigenen Abgaben	10.354.700,00	10.342.700,00	12.000,00
3112	Einzahlungen aus Ertragsanteilen	7.873.000,00	7.806.000,00	67.000,00
3113	Einzahlungen aus Gebühren	4.212.100,00	4.212.100,00	
3114	Einzahlungen aus Leistungen	2.008.500,00	1.924.600,00	83.900,00
3115	Einzahlungen aus Besitz und wirtschaftlicher Tätigkeit	1.491.400,00	1.383.900,00	107.500,00
3116	Einzahlungen aus Veräußerung von geringwertigen Wirtschaftsgütern (GWG) und sonstige Einzahlungen	1.688.900,00	1.277.300,00	411.600,00
312	**Einzahlungen aus Transfers (ohne Kapitaltransfers)**	**1.964.100,00**	**1.981.900,00**	**-17.800,00**
3121	Transferzahlungen von Trägern des öffentlichen Rechts	911.700,00	861.500,00	50.200,00
3122	Transferzahlungen von Beteiligungen			
3123	Transferzahlungen von Unternehmen (inkl. Finanzunternehmen)	510.000,00	500.000,00	10.000,00
3124	Transferzahlungen von Haushalte und Organisationen ohne Erwerbscharakter	542.400,00	620.400,00	-78.000,00
3125	Transferzahlungen vom Ausland			
3126	Investitions- und Tilgungszuschüsse zwischen Unternehmungen und Betrieben der Gebietskörperschaft und der Gebietskörperschaft			
313	**Einzahlungen aus Finanzerträgen**	**100,00**	**100,00**	**0,00**
3131	Einzahlungen aus Zinserträgen	100,00	100,00	
3133	Einzahlungen aus Gewinnentnahmen von marktbestimmten Betrieben			
3134	Sonstige Einzahlungen aus Finanzerträgen			
3135	Einzahlungen aus Dividenden/Gewinnausschüttungen			
31	**Summe Einzahlungen operative Gebarung**	**29.592.800,00**	**28.928.600,00**	**664.200,00**
321	**Auszahlungen aus Personalaufwand**	**8.251.400,00**	**8.231.900,00**	**19.500,00**
3211	Auszahlungen für Personalaufwand Bezüge, Nebengebühren, und Mehrleistungsvergütungen)	6.415.900,00	6.424.600,00	-8.700,00
3212	Auszahlungen für gesetzliche und freiwillige Sozialaufwendungen	1.835.500,00	1.807.300,00	28.200,00
3213	Auszahlungen aus sonstigem Personalaufwand			
322	**Auszahlungen aus Sachaufwand (ohne Transferaufwand)**	**13.870.600,00**	**13.526.100,00**	**344.500,00**
3221	Auszahlungen für Gebrauchs- und Verbrauchsgüter, Handelswaren	1.052.800,00	1.017.400,00	35.400,00
3222	Auszahlungen für Verwaltungs- und Betriebsaufwand	1.857.200,00	2.322.700,00	-465.500,00
3223	Auszahlungen für Leasing- und Mietaufwand	1.858.700,00	1.845.100,00	13.600,00
3224	Auszahlungen für Instandhaltung	3.670.000,00	3.371.900,00	298.100,00
3225	Sonstige Auszahlungen aus Sachaufwand	5.431.900,00	4.969.000,00	462.900,00
323	**Auszahlungen aus Transfers (ohne Kapitaltransfers)**	**6.208.300,00**	**6.110.300,00**	**98.000,00**
3231	Transferzahlungen an Träger des öffentlichen Rechts	5.624.300,00	5.554.700,00	69.600,00
3232	Transferzahlungen an Beteiligungen			
3233	Transferzahlungen an Unternehmen (inkl. Finanzunternehmen)	44.200,00	44.200,00	
3234	Transferzahlungen an Haushalte und Organisationen ohne Erwerbscharakter	539.800,00	511.400,00	28.400,00

MVAG	Mittelverwendungs- und aufbringungsgruppen (1. und 2. Ebene)	VA 2023 inkl. NVA	VA 2023	1. NVA
3235	Transferzahlungen an das Ausland			
3236	Investitions- und Tilgungszuschüsse zwischen Unternehmungen und Betrieben der Gebietskörperschaft und der Gebietskörperschaft			
324	**Auszahlungen aus Finanzaufwand**	**530.700,00**	**433.000,00**	**97.700,00**
3241	Auszahlungen für Zinsaufwand, für Finanzierungsleasing, für Forderungskauf, für Finanzschulden und derivative Finanzinstrumente m	518.700,00	425.200,00	93.500,00
3242	Auszahlungen für Zinsen aus derivativen Finanzinstrumenten ohne Grundgeschäft			
3243	Auszahlung aus Gewinnentnahmen von marktbestimmten Betrieben			
3244	Sonstige Auszahlungen aus Finanzaufwendungen	12.000,00	7.800,00	4.200,00
32	**Summe Auszahlungen operative Gebarung**	**28.861.000,00**	**28.301.300,00**	**559.700,00**
SA1	**Saldo (1) Geldfluss aus der Operativen Gebarung (31 – 32)**	**731.800,00**	**627.300,00**	**104.500,00**
331	**Einzahlungen aus der Investitionstätigkeit**	**20.000,00**	**0,00**	**20.000,00**
3311	Einzahlungen aus der Veräußerung von immateriellem Vermögen			
3312	Einzahlungen aus der Veräußerung von Grundstücken und Grundstückeinrichtungen			
3313	Einzahlungen aus der Veräußerung von Gebäuden und Bauten			
3314	Einzahlungen aus der Veräußerung von technischen Anlagen, Fahrzeuge und Maschinen	20.000,00		20.000,00
3315	Einzahlungen aus der Veräußerung von Amts-, Betriebs- und Geschäftsausstattung			
3316	Einzahlungen aus der Veräußerung von Kulturgütern			
3317	Einzahlungen aus der Veräußerung von Beteiligungen			
332	**Einzahlungen aus der Rückzahlung von Darlehen sowie gewährten Vorschüssen**	**70.000,00**	**70.000,00**	**0,00**
3321	Einzahlungen aus Darlehen an Träger des öffentlichen Rechts			
3322	Einzahlungen aus Darlehen an Beteiligungen			
3323	Einzahlungen aus Darlehen an Unternehmen und Haushalte			
3325	Einzahlungen aus Vorschüssen und Anzahlungen	70.000,00	70.000,00	
333	**Einzahlungen aus Kapitaltransfers**	**1.480.700,00**	**714.500,00**	**766.200,00**
3331	Kapitaltransferzahlungen von Trägern des öffentlichen Rechts	1.182.700,00	416.500,00	766.200,00
3332	Kapitaltransferzahlungen von Beteiligungen			
3333	Kapitaltransferzahlungen von Unternehmen	128.000,00	128.000,00	
3334	Kapitaltransferzahlungen von Haushalten und Organisationen ohne Erwerbscharakter	170.000,00	170.000,00	
3335	Kapitaltransferzahlungen vom Ausland			
33	**Summe Einzahlungen investive Gebarung**	**1.570.700,00**	**784.500,00**	**786.200,00**
341	**Auszahlungen aus der Investitionstätigkeit**	**5.804.900,00**	**4.542.600,00**	**1.262.300,00**
3411	Auszahlungen für den Erwerb von immateriellem Vermögen	90.900,00	56.400,00	34.500,00
3412	Auszahlungen für den Erwerb von Grundstücken und Grundstückseinrichtungen	3.700.500,00	2.893.800,00	806.700,00
3413	Auszahlungen für den Erwerb von Gebäuden und Bauten	200.600,00	260.000,00	-59.400,00
3414	Auszahlungen für den Erwerb von technischen Anlagen, Fahrzeuge und Maschinen	1.268.700,00	1.169.100,00	99.600,00

MVAG	Mittelverwendungs- und aufbringungsgruppen (1. und 2. Ebene)	VA 2023 inkl. NVA	VA 2023	1. NVA
3415	Auszahlungen für den Erwerb von Amts-, Betriebs- und Geschäftsausstattung	444.200,00	163.300,00	280.900,00
3416	Auszahlungen für den Erwerb von Kulturgütern	100.000,00		100.000,00
3417	Auszahlungen für den Erwerb von Beteiligungen			
342	**Auszahlungen von gewährten Darlehen sowie gewährten Vorschüssen**	**70.000,00**	**70.000,00**	**0,00**
3421	Auszahlung von Darlehen an Träger des öffentlichen Rechts			
3422	Auszahlung von Darlehen an Beteiligungen			
3423	Auszahlung von Darlehen an Unternehmen und Haushalte			
3425	Auszahlungen von Vorschüssen und Anzahlungen	70.000,00	70.000,00	
343	**Auszahlungen aus Kapitaltransfers**	**120.000,00**	**120.000,00**	**0,00**
3431	Kapitaltransferzahlungen an Träger des öffentlichen Rechts			
3432	Kapitaltransferzahlungen an Beteiligungen			
3433	Kapitaltransferzahlungen an Unternehmen (Finanzunternehmen)			
3434	Kapitaltransferzahlungen an Haushalte und Organisationen ohne Erwerbscharakter	120.000,00	120.000,00	
3435	Kapitaltransferzahlungen an das Ausland			
34	**Summe Auszahlungen investive Gebarung**	**5.994.900,00**	**4.732.600,00**	**1.262.300,00**
SA2	**Saldo (2) Geldfluss aus der Investiven Gebarung (33 – 34)**	**-4.424.200,00**	**-3.948.100,00**	**-476.100,00**
SA3	**Saldo (3) Nettofinanzierungssaldo (Saldo 1 + Saldo 2)**	**-3.692.400,00**	**-3.320.800,00**	**-371.600,00**
351	**Einzahlungen aus der Aufnahme von Finanzschulden**	**1.084.400,00**	**2.566.800,00**	**-1.482.400,00**
3511	Einzahlungen aus empfangenen Darlehen von öffentlichen Körperschaften und Rechtsträgern	6.400,00	6.400,00	
3512	Einzahlungen aus empfangenen Darlehen von Beteiligungen			
3513	Einzahlungen aus empfangenen Darlehen von Unternehmen und privaten Haushalten			
3514	Einzahlungen aus Finanzschulden (Finanzunternehmen)	1.078.000,00	2.560.400,00	-1.482.400,00
353	**Einzahlungen infolge eines Kapitaltausch bei derivativen Finanzinstrumenten mit Grundgeschäft**	**0,00**	**0,00**	**0,00**
3530	Einzahlungen infolge eines Kapitaltausch bei derivativen Finanzinstrumenten mit Grundgeschäft			
355	**Einzahlungen aus dem Abgang von Finanzinstrumenten**	**0,00**	**0,00**	**0,00**
3550	Einzahlungen aus dem Abgang von Finanzinstrumenten			
35	**Summe Einzahlungen aus der Finanzierungstätigkeit**	**1.084.400,00**	**2.566.800,00**	**-1.482.400,00**
361	**Auszahlungen aus der Tilgung von Finanzschulden**	**1.855.000,00**	**2.112.100,00**	**-257.100,00**
3611	Auszahlungen aus empfangenen Darlehen von öffentlichen Körperschaften und Rechtsträgern			
3612	Auszahlungen aus empfangenen Darlehen von Beteiligungen			
3613	Auszahlungen aus empfangenen Darlehen von Unternehmen und privaten Haushalten			
3614	Auszahlungen aus Finanzschulden	1.855.000,00	2.112.100,00	-257.100,00

MVAG	Mittelverwendungs- und aufbringungsgruppen (1. und 2. Ebene)	VA 2023 inkl. NVA	VA 2023	1. NVA
3615	Auszahlung aus der Rückzahlung von Leasingverbindlichkeiten			
363	**Auszahlungen infolge eines Kapitaltausch bei derivativen Finanzinstrumenten mit Grundgeschäft**	**0,00**	**0,00**	**0,00**
3630	Auszahlungen infolge eines Kapitaltausch bei derivativen Finanzinstrumenten mit Grundgeschäft			
365	**Auszahlungen für den Erwerb von Finanzinstrumenten**	**0,00**	**0,00**	**0,00**
3650	Auszahlungen für den Erwerb von Finanzinstrumenten			
36	**Summe Auszahlungen aus der Finanzierungstätigkeit**	**1.855.000,00**	**2.112.100,00**	**-257.100,00**
SA4	**Saldo (4) Geldfluss aus der Finanzierungstätigkeit (35 – 36)**	**-770.600,00**	**454.700,00**	**-1.225.300,00**
SA5	**Saldo (5) Geldfluss aus der voranschlagswirksamen Gebarung (Saldo 3 + Saldo 4)**	**-4.463.000,00**	**-2.866.100,00**	**-1.596.900,00**

1. NVA Ergebnishaushalt Bereichsbudget 1. und 2. Ebene (Anlage 1a)

Vertretungskörper und allgemeine Verwaltung (Gruppe 0)

MVAG	Mittelverwendungs- und -aufbringungsgruppen (1. und 2. Ebene)	VA 2023 inkl. NVA	VA 2023	1. NVA
211	**Erträge aus der operativen Verwaltungstätigkeit**	**1.139.800,00**	**1.019.100,00**	**120.700,00**
2111	Erträge aus eigenen Abgaben			
2112	Erträge aus Ertragsanteilen			
2113	Erträge aus Gebühren			
2114	Erträge aus Leistungen	853.200,00	853.200,00	
2115	Erträge aus Besitz und wirtschaftlicher Tätigkeit	74.200,00	70.000,00	4.200,00
2116	Erträge aus Veräußerung und sonstige Erträge	203.300,00	86.800,00	116.500,00
2117	Nicht finanzierungswirksame operative Erträge	9.100,00	9.100,00	
212	**Erträge aus Transfers**	**50.100,00**	**24.100,00**	**26.000,00**
2121	Transferertrag von Trägern des öffentlichen Rechts	41.200,00	15.200,00	26.000,00
2122	Transferertrag von Beteiligungen			
2123	Transferertrag von Unternehmen (mit Finanzunternehmen)			
2124	Transferertrag von Haushalten und Organisationen ohne Erwerbscharakter	8.900,00	8.900,00	
2125	Transferertrag vom Ausland			
2126	Investitions- und Tilgungszuschüsse zwischen Unternehmungen und Betrieben der Gebietskörperschaft und der Gebietskörperschaft			
2127	Nicht finanzierungswirksamer Transferertrag			
213	**Finanzerträge**	**0,00**	**0,00**	**0,00**
2131	Erträge aus Zinsen			
2132	Erträge aus Zinsen aus derivativen Finanzinstrumenten ohne Grundgeschäft			
2133	Erträge aus Gewinnentnahmen von marktbestimmten Betrieben			
2134	Sonstige Finanzerträge			
2135	Erträge aus Dividenden/Gewinnausschüttungen			
2136	Sonstige nicht finanzierungswirksame Finanzerträge			
21	**Summe Erträge**	**1.189.900,00**	**1.043.200,00**	**146.700,00**
221	**Personalaufwand**	**2.190.000,00**	**2.187.900,00**	**2.100,00**
2211	Personalaufwand (Bezüge, Nebengeb., Mehrleistungen)	1.759.500,00	1.759.500,00	
2212	Gesetzlicher und freiwilliger Sozialaufwand	412.200,00	410.100,00	2.100,00
2213	Sonstiger Personalaufwand			
2214	Nicht finanzierungswirksamer Personalaufwand	18.300,00	18.300,00	
222	**Sachaufwand (ohne Transferaufwand)**	**2.202.100,00**	**2.096.200,00**	**105.900,00**
2221	Gebrauchs- und Verbrauchsgüter, Handelswaren	177.800,00	173.800,00	4.000,00
2222	Verwaltungs- und Betriebsaufwand	430.700,00	417.600,00	13.100,00

Vertretungskörper und allgemeine Verwaltung (Gruppe 0)

MVAG	Mittelverwendungs- und -aufbringungsgruppen (1. und 2. Ebene)	VA 2023 inkl. NVA	VA 2023	1. NVA
2223	Leasing- und Mietaufwand	18.000,00	19.000,00	-1.000,00
2224	Instandhaltung	350.900,00	225.200,00	125.700,00
2225	Sonstiger Sachaufwand	932.800,00	968.700,00	-35.900,00
2226	Nicht finanzierungswirksamer Sachaufwand	291.900,00	291.900,00	
223	**Transferaufwand (laufende Transfers und Kapitaltransfers)**	**313.300,00**	**313.300,00**	**0,00**
2231	Transferaufwand an Träger des öffentlichen Rechts	64.300,00	64.300,00	
2232	Transferaufwand an Beteiligungen			
2233	Transferaufwand an Unternehmen (mit Finanzunternehmen)			
2234	Transferaufwand an Haushalte und Organisationen ohne Erwerbscharakter	249.000,00	249.000,00	
2235	Transferaufwand an das Ausland			
2236	Investitions- und Tilgungszuschüsse zwischen Unternehmungen und Betrieben der Gebietskörperschaft und der Gebietskörperschaft			
2237	Nicht finanzierungswirksamer Transferaufwand			
224	**Finanzaufwand**	**8.200,00**	**6.600,00**	**1.600,00**
2241	Zinsen aus Finanzschulden, Finanzierungsleasing, Forderungskauf und derivativen Finanzinstrumenten mit Grundgeschäft	8.200,00	6.600,00	1.600,00
2242	Zinsen und sonstige Aufwendungen aus derivativen Finanzinstrumenten ohne Grundgeschäft			
2243	Gewinnentnahmen von Unternehmungen und marktbestimmten Betrieben der Gebietskörperschaft (innerhalb der Gebietskörperscha			
2244	Sonstiger Finanzaufwand			
2245	Nicht finanzierungswirksamer Finanzaufwand			
22	**Summe Aufwendungen**	**4.713.600,00**	**4.604.000,00**	**109.600,00**
SA0	**Saldo (0) Nettoergebnis (21 - 22)**	**-3.523.700,00**	**-3.560.800,00**	**37.100,00**
230	**Entnahmen von Haushaltsrücklagen**	**0,00**	**0,00**	**0,00**
2301	Entnahmen von Haushaltsrücklagen			
240	**Zuweisung an Haushaltsrücklagen**	**0,00**	**0,00**	**0,00**
2401	Zuweisung an Haushaltsrücklagen			
23	**Summe Haushaltsrücklagen**	**0,00**	**0,00**	**0,00**
SA00	**Nettoergebnis nach Zuweisung und Entnahmen von Haushaltsrücklagen (Saldo 0 +/- SU23)**	**-3.523.700,00**	**-3.560.800,00**	**37.100,00**

Öffentliche Ordnung und Sicherheit (Gruppe 1)

MVAG	Mittelverwendungs- und -aufbringungsgruppen (1. und 2. Ebene)	VA 2023 inkl. NVA	VA 2023	1. NVA
211	**Erträge aus der operativen Verwaltungstätigkeit**	**200,00**	**200,00**	**0,00**
2111	Erträge aus eigenen Abgaben			
2112	Erträge aus Ertragsanteilen			
2113	Erträge aus Gebühren			
2114	Erträge aus Leistungen			
2115	Erträge aus Besitz und wirtschaftlicher Tätigkeit			
2116	Erträge aus Veräußerung und sonstige Erträge	200,00	200,00	
2117	Nicht finanzierungswirksame operative Erträge			
212	**Erträge aus Transfers**	**86.300,00**	**86.300,00**	**0,00**
2121	Transferertrag von Trägern des öffentlichen Rechts	80.000,00	80.000,00	
2122	Transferertrag von Beteiligungen			
2123	Transferertrag von Unternehmen (mit Finanzunternehmen)			
2124	Transferertrag von Haushalten und Organisationen ohne Erwerbscharakter			
2125	Transferertrag vom Ausland			
2126	Investitions- und Tilgungszuschüsse zwischen Unternehmungen und Betrieben der Gebietskörperschaft und der Gebietskörperschaft			
2127	Nicht finanzierungswirksamer Transferertrag	6.300,00	6.300,00	
213	**Finanzerträge**	**0,00**	**0,00**	**0,00**
2131	Erträge aus Zinsen			
2132	Erträge aus Zinsen aus derivativen Finanzinstrumenten ohne Grundgeschäft			
2133	Erträge aus Gewinnentnahmen von marktbestimmten Betrieben			
2134	Sonstige Finanzerträge			
2135	Erträge aus Dividenden/Gewinnausschüttungen			
2136	Sonstige nicht finanzierungswirksame Finanzerträge			
21	**Summe Erträge**	**86.500,00**	**86.500,00**	**0,00**
221	**Personalaufwand**	**15.000,00**	**15.900,00**	**-900,00**
2211	Personalaufwand (Bezüge, Nebengeb., Mehrleistungen)	12.000,00	12.900,00	-900,00
2212	Gesetzlicher und freiwilliger Sozialaufwand	3.000,00	3.000,00	
2213	Sonstiger Personalaufwand			
2214	Nicht finanzierungswirksamer Personalaufwand			
222	**Sachaufwand (ohne Transferaufwand)**	**239.100,00**	**237.900,00**	**1.200,00**
2221	Gebrauchs- und Verbrauchsgüter, Handelswaren	100,00	100,00	
2222	Verwaltungs- und Betriebsaufwand	27.100,00	27.300,00	-200,00

Öffentliche Ordnung und Sicherheit (Gruppe 1)

MVAG	Mittelverwendungs- und -aufbringungsgruppen (1. und 2. Ebene)	VA 2023 inkl. NVA	VA 2023	1. NVA
2223	Leasing- und Mietaufwand	61.800,00	61.800,00	
2224	Instandhaltung	3.400,00	2.000,00	1.400,00
2225	Sonstiger Sachaufwand	34.400,00	34.400,00	
2226	Nicht finanzierungswirksamer Sachaufwand	112.300,00	112.300,00	
223	**Transferaufwand (laufende Transfers und Kapitaltransfers)**	**116.500,00**	**116.500,00**	**0,00**
2231	Transferaufwand an Träger des öffentlichen Rechts	105.000,00	105.000,00	
2232	Transferaufwand an Beteiligungen			
2233	Transferaufwand an Unternehmen (mit Finanzunternehmen)			
2234	Transferaufwand an Haushalte und Organisationen ohne Erwerbscharakter	11.500,00	11.500,00	
2235	Transferaufwand an das Ausland			
2236	Investitions- und Tilgungszuschüsse zwischen Unternehmungen und Betrieben der Gebietskörperschaft und der Gebietskörperschaft			
2237	Nicht finanzierungswirksamer Transferaufwand			
224	**Finanzaufwand**	**0,00**	**9.100,00**	**-9.100,00**
2241	Zinsen aus Finanzschulden, Finanzierungsleasing, Forderungskauf und derivativen Finanzinstrumenten mit Grundgeschäft		9.100,00	-9.100,00
2242	Zinsen und sonstige Aufwendungen aus derivativen Finanzinstrumenten ohne Grundgeschäft			
2243	Gewinnentnahmen von Unternehmungen und marktbestimmten Betrieben der Gebietskörperschaft (innerhalb der Gebietskörperscha			
2244	Sonstiger Finanzaufwand			
2245	Nicht finanzierungswirksamer Finanzaufwand			
22	**Summe Aufwendungen**	**370.600,00**	**379.400,00**	**-8.800,00**
SA0	**Saldo (0) Nettoergebnis (21 - 22)**	**-284.100,00**	**-292.900,00**	**8.800,00**
230	**Entnahmen von Haushaltsrücklagen**	**0,00**	**0,00**	**0,00**
2301	Entnahmen von Haushaltsrücklagen			
240	**Zuweisung an Haushaltsrücklagen**	**0,00**	**0,00**	**0,00**
2401	Zuweisung an Haushaltsrücklagen			
23	**Summe Haushaltsrücklagen**	**0,00**	**0,00**	**0,00**
SA00	**Nettoergebnis nach Zuweisung und Entnahmen von Haushaltsrücklagen (Saldo 0 +/- SU23)**	**-284.100,00**	**-292.900,00**	**8.800,00**

Unterricht, Erziehung, Sport und Wissenschaft (Gruppe 2)

MVAG	Mittelverwendungs- und -aufbringungsgruppen (1. und 2. Ebene)	VA 2023 inkl. NVA	VA 2023	1. NVA
211	**Erträge aus der operativen Verwaltungstätigkeit**	**1.179.000,00**	**956.400,00**	**222.600,00**
2111	Erträge aus eigenen Abgaben			
2112	Erträge aus Ertragsanteilen			
2113	Erträge aus Gebühren			
2114	Erträge aus Leistungen	604.100,00	556.900,00	47.200,00
2115	Erträge aus Besitz und wirtschaftlicher Tätigkeit	6.900,00	6.900,00	
2116	Erträge aus Veräußerung und sonstige Erträge	435.400,00	260.000,00	175.400,00
2117	Nicht finanzierungswirksame operative Erträge	132.600,00	132.600,00	
212	**Erträge aus Transfers**	**333.800,00**	**230.300,00**	**103.500,00**
2121	Transferertrag von Trägern des öffentlichen Rechts	323.800,00	230.300,00	93.500,00
2122	Transferertrag von Beteiligungen			
2123	Transferertrag von Unternehmen (mit Finanzunternehmen)	10.000,00		10.000,00
2124	Transferertrag von Haushalten und Organisationen ohne Erwerbscharakter			
2125	Transferertrag vom Ausland			
2126	Investitions- und Tilgungszuschüsse zwischen Unternehmungen und Betrieben der Gebietskörperschaft und der Gebietskörperschaft			
2127	Nicht finanzierungswirksamer Transferertrag			
213	**Finanzerträge**	**0,00**	**0,00**	**0,00**
2131	Erträge aus Zinsen			
2132	Erträge aus Zinsen aus derivativen Finanzinstrumenten ohne Grundgeschäft			
2133	Erträge aus Gewinnentnahmen von marktbestimmten Betrieben			
2134	Sonstige Finanzerträge			
2135	Erträge aus Dividenden/Gewinnausschüttungen			
2136	Sonstige nicht finanzierungswirksame Finanzerträge			
21	**Summe Erträge**	**1.512.800,00**	**1.186.700,00**	**326.100,00**
221	**Personalaufwand**	**2.426.700,00**	**2.434.000,00**	**-7.300,00**
2211	Personalaufwand (Bezüge, Nebengeb., Mehrleistungen)	1.778.100,00	1.784.500,00	-6.400,00
2212	Gesetzlicher und freiwilliger Sozialaufwand	580.000,00	580.900,00	-900,00
2213	Sonstiger Personalaufwand			
2214	Nicht finanzierungswirksamer Personalaufwand	68.600,00	68.600,00	
222	**Sachaufwand (ohne Transferaufwand)**	**3.318.900,00**	**3.419.000,00**	**-100.100,00**
2221	Gebrauchs- und Verbrauchsgüter, Handelswaren	466.900,00	462.700,00	4.200,00
2222	Verwaltungs- und Betriebsaufwand	331.400,00	421.300,00	-89.900,00

Unterricht, Erziehung, Sport und Wissenschaft (Gruppe 2)

MVAG	Mittelverwendungs- und -aufbringungsgruppen (1. und 2. Ebene)	VA 2023 inkl. NVA	VA 2023	1. NVA
2223	Leasing- und Mietaufwand	725.000,00	725.000,00	
2224	Instandhaltung	192.300,00	199.500,00	-7.200,00
2225	Sonstiger Sachaufwand	1.572.200,00	1.579.400,00	-7.200,00
2226	Nicht finanzierungswirksamer Sachaufwand	31.100,00	31.100,00	
223	**Transferaufwand (laufende Transfers und Kapitaltransfers)**	**514.000,00**	**445.600,00**	**68.400,00**
2231	Transferaufwand an Träger des öffentlichen Rechts	280.000,00	240.000,00	40.000,00
2232	Transferaufwand an Beteiligungen			
2233	Transferaufwand an Unternehmen (mit Finanzunternehmen)	40.600,00	40.600,00	
2234	Transferaufwand an Haushalte und Organisationen ohne Erwerbscharakter	193.400,00	165.000,00	28.400,00
2235	Transferaufwand an das Ausland			
2236	Investitions- und Tilgungszuschüsse zwischen Unternehmungen und Betrieben der Gebietskörperschaft und der Gebietskörperschaft			
2237	Nicht finanzierungswirksamer Transferaufwand			
224	**Finanzaufwand**	**0,00**	**0,00**	**0,00**
2241	Zinsen aus Finanzschulden, Finanzierungsleasing, Forderungskauf und derivativen Finanzinstrumenten mit Grundgeschäft			
2242	Zinsen und sonstige Aufwendungen aus derivativen Finanzinstrumenten ohne Grundgeschäft			
2243	Gewinnentnahmen von Unternehmungen und marktbestimmten Betrieben der Gebietskörperschaft (innerhalb der Gebietskörperscha			
2244	Sonstiger Finanzaufwand			
2245	Nicht finanzierungswirksamer Finanzaufwand			
22	**Summe Aufwendungen**	**6.259.600,00**	**6.298.600,00**	**-39.000,00**
SA0	**Saldo (0) Nettoergebnis (21 - 22)**	**-4.746.800,00**	**-5.111.900,00**	**365.100,00**
230	**Entnahmen von Haushaltsrücklagen**	**0,00**	**0,00**	**0,00**
2301	Entnahmen von Haushaltsrücklagen			
240	**Zuweisung an Haushaltsrücklagen**	**0,00**	**0,00**	**0,00**
2401	Zuweisung an Haushaltsrücklagen			
23	**Summe Haushaltsrücklagen**	**0,00**	**0,00**	**0,00**
SA00	**Nettoergebnis nach Zuweisung und Entnahmen von Haushaltsrücklagen (Saldo 0 +/- SU23)**	**-4.746.800,00**	**-5.111.900,00**	**365.100,00**

Kunst, Kultur und Kultus (Gruppe 3)

MVAG	Mittelverwendungs- und -aufbringungsgruppen (1. und 2. Ebene)	VA 2023 inkl. NVA	VA 2023	1. NVA
211	**Erträge aus der operativen Verwaltungstätigkeit**	**208.100,00**	**177.600,00**	**30.500,00**
2111	Erträge aus eigenen Abgaben			
2112	Erträge aus Ertragsanteilen			
2113	Erträge aus Gebühren			
2114	Erträge aus Leistungen	150.700,00	120.200,00	30.500,00
2115	Erträge aus Besitz und wirtschaftlicher Tätigkeit	4.000,00	4.000,00	
2116	Erträge aus Veräußerung und sonstige Erträge	48.200,00	48.200,00	
2117	Nicht finanzierungswirksame operative Erträge	5.200,00	5.200,00	
212	**Erträge aus Transfers**	**179.100,00**	**160.000,00**	**19.100,00**
2121	Transferertrag von Trägern des öffentlichen Rechts	179.100,00	160.000,00	19.100,00
2122	Transferertrag von Beteiligungen			
2123	Transferertrag von Unternehmen (mit Finanzunternehmen)			
2124	Transferertrag von Haushalten und Organisationen ohne Erwerbscharakter			
2125	Transferertrag vom Ausland			
2126	Investitions- und Tilgungszuschüsse zwischen Unternehmungen und Betrieben der Gebietskörperschaft und der Gebietskörperschaft			
2127	Nicht finanzierungswirksamer Transferertrag			
213	**Finanzerträge**	**0,00**	**0,00**	**0,00**
2131	Erträge aus Zinsen			
2132	Erträge aus Zinsen aus derivativen Finanzinstrumenten ohne Grundgeschäft			
2133	Erträge aus Gewinnentnahmen von marktbestimmten Betrieben			
2134	Sonstige Finanzerträge			
2135	Erträge aus Dividenden/Gewinnausschüttungen			
2136	Sonstige nicht finanzierungswirksame Finanzerträge			
21	**Summe Erträge**	**387.200,00**	**337.600,00**	**49.600,00**
221	**Personalaufwand**	**564.400,00**	**566.200,00**	**-1.800,00**
2211	Personalaufwand (Bezüge, Nebengeb., Mehrleistungen)	433.100,00	434.500,00	-1.400,00
2212	Gesetzlicher und freiwilliger Sozialaufwand	121.200,00	121.600,00	-400,00
2213	Sonstiger Personalaufwand			
2214	Nicht finanzierungswirksamer Personalaufwand	10.100,00	10.100,00	
222	**Sachaufwand (ohne Transferaufwand)**	**881.900,00**	**829.600,00**	**52.300,00**
2221	Gebrauchs- und Verbrauchsgüter, Handelswaren	37.900,00	41.800,00	-3.900,00
2222	Verwaltungs- und Betriebsaufwand	98.600,00	135.000,00	-36.400,00

Kunst, Kultur und Kultus (Gruppe 3)

MVAG	Mittelverwendungs- und -aufbringungsgruppen (1. und 2. Ebene)	VA 2023 inkl. NVA	VA 2023	1. NVA
2223	Leasing- und Mietaufwand	133.600,00	133.600,00	
2224	Instandhaltung	216.700,00	112.900,00	103.800,00
2225	Sonstiger Sachaufwand	377.100,00	388.300,00	-11.200,00
2226	Nicht finanzierungswirksamer Sachaufwand	18.000,00	18.000,00	
223	**Transferaufwand (laufende Transfers und Kapitaltransfers)**	**4.000,00**	**4.000,00**	**0,00**
2231	Transferaufwand an Träger des öffentlichen Rechts			
2232	Transferaufwand an Beteiligungen			
2233	Transferaufwand an Unternehmen (mit Finanzunternehmen)			
2234	Transferaufwand an Haushalte und Organisationen ohne Erwerbscharakter	4.000,00	4.000,00	
2235	Transferaufwand an das Ausland			
2236	Investitions- und Tilgungszuschüsse zwischen Unternehmungen und Betrieben der Gebietskörperschaft und der Gebietskörperschaft			
2237	Nicht finanzierungswirksamer Transferaufwand			
224	**Finanzaufwand**	**8.200,00**	**3.300,00**	**4.900,00**
2241	Zinsen aus Finanzschulden, Finanzierungsleasing, Forderungskauf und derivativen Finanzinstrumenten mit Grundgeschäft	3.200,00	2.500,00	700,00
2242	Zinsen und sonstige Aufwendungen aus derivativen Finanzinstrumenten ohne Grundgeschäft			
2243	Gewinnentnahmen von Unternehmungen und marktbestimmten Betrieben der Gebietskörperschaft (innerhalb der Gebietskörperscha			
2244	Sonstiger Finanzaufwand	5.000,00	800,00	4.200,00
2245	Nicht finanzierungswirksamer Finanzaufwand			
22	**Summe Aufwendungen**	**1.458.500,00**	**1.403.100,00**	**55.400,00**
SA0	**Saldo (0) Nettoergebnis (21 - 22)**	**-1.071.300,00**	**-1.065.500,00**	**-5.800,00**
230	**Entnahmen von Haushaltsrücklagen**	**0,00**	**0,00**	**0,00**
2301	Entnahmen von Haushaltsrücklagen			
240	**Zuweisung an Haushaltsrücklagen**	**0,00**	**0,00**	**0,00**
2401	Zuweisung an Haushaltsrücklagen			
23	**Summe Haushaltsrücklagen**	**0,00**	**0,00**	**0,00**
SA00	**Nettoergebnis nach Zuweisung und Entnahmen von Haushaltsrücklagen (Saldo 0 +/- SU23)**	**-1.071.300,00**	**-1.065.500,00**	**-5.800,00**

Soziale Wohlfahrt und Wohnbauförderung (Gruppe 4)

MVAG	Mittelverwendungs- und -aufbringungsgruppen (1. und 2. Ebene)	VA 2023 inkl. NVA	VA 2023	1. NVA
211	**Erträge aus der operativen Verwaltungstätigkeit**	**31.200,00**	**31.200,00**	**0,00**
2111	Erträge aus eigenen Abgaben			
2112	Erträge aus Ertragsanteilen			
2113	Erträge aus Gebühren			
2114	Erträge aus Leistungen	28.000,00	28.000,00	
2115	Erträge aus Besitz und wirtschaftlicher Tätigkeit			
2116	Erträge aus Veräußerung und sonstige Erträge	3.200,00	3.200,00	
2117	Nicht finanzierungswirksame operative Erträge			
212	**Erträge aus Transfers**	**18.100,00**	**14.500,00**	**3.600,00**
2121	Transferertrag von Trägern des öffentlichen Rechts	15.600,00	12.000,00	3.600,00
2122	Transferertrag von Beteiligungen			
2123	Transferertrag von Unternehmen (mit Finanzunternehmen)			
2124	Transferertrag von Haushalten und Organisationen ohne Erwerbscharakter	2.500,00	2.500,00	
2125	Transferertrag vom Ausland			
2126	Investitions- und Tilgungszuschüsse zwischen Unternehmungen und Betrieben der Gebietskörperschaft und der Gebietskörperschaft			
2127	Nicht finanzierungswirksamer Transferertrag			
213	**Finanzerträge**	**0,00**	**0,00**	**0,00**
2131	Erträge aus Zinsen			
2132	Erträge aus Zinsen aus derivativen Finanzinstrumenten ohne Grundgeschäft			
2133	Erträge aus Gewinnentnahmen von marktbestimmten Betrieben			
2134	Sonstige Finanzerträge			
2135	Erträge aus Dividenden/Gewinnausschüttungen			
2136	Sonstige nicht finanzierungswirksame Finanzerträge			
21	**Summe Erträge**	**49.300,00**	**45.700,00**	**3.600,00**
221	**Personalaufwand**	**73.200,00**	**73.200,00**	**0,00**
2211	Personalaufwand (Bezüge, Nebengeb., Mehrleistungen)	57.400,00	57.400,00	
2212	Gesetzlicher und freiwilliger Sozialaufwand	14.600,00	14.600,00	
2213	Sonstiger Personalaufwand			
2214	Nicht finanzierungswirksamer Personalaufwand	1.200,00	1.200,00	
222	**Sachaufwand (ohne Transferaufwand)**	**220.000,00**	**165.000,00**	**55.000,00**
2221	Gebrauchs- und Verbrauchsgüter, Handelswaren	1.700,00	1.700,00	
2222	Verwaltungs- und Betriebsaufwand	300,00	300,00	

Soziale Wohlfahrt und Wohnbauförderung (Gruppe 4)

MVAG	Mittelverwendungs- und -aufbringungsgruppen (1. und 2. Ebene)	VA 2023 inkl. NVA	VA 2023	1. NVA
2223	Leasing- und Mietaufwand			
2224	Instandhaltung			
2225	Sonstiger Sachaufwand	217.000,00	162.000,00	55.000,00
2226	Nicht finanzierungswirksamer Sachaufwand	1.000,00	1.000,00	
223	**Transferaufwand (laufende Transfers und Kapitaltransfers)**	**2.372.200,00**	**2.363.200,00**	**9.000,00**
2231	Transferaufwand an Träger des öffentlichen Rechts	2.292.000,00	2.283.000,00	9.000,00
2232	Transferaufwand an Beteiligungen			
2233	Transferaufwand an Unternehmen (mit Finanzunternehmen)			
2234	Transferaufwand an Haushalte und Organisationen ohne Erwerbscharakter	80.200,00	80.200,00	
2235	Transferaufwand an das Ausland			
2236	Investitions- und Tilgungszuschüsse zwischen Unternehmungen und Betrieben der Gebietskörperschaft und der Gebietskörperschaft			
2237	Nicht finanzierungswirksamer Transferaufwand			
224	**Finanzaufwand**	**0,00**	**0,00**	**0,00**
2241	Zinsen aus Finanzschulden, Finanzierungsleasing, Forderungskauf und derivativen Finanzinstrumenten mit Grundgeschäft			
2242	Zinsen und sonstige Aufwendungen aus derivativen Finanzinstrumenten ohne Grundgeschäft			
2243	Gewinnentnahmen von Unternehmungen und marktbestimmten Betrieben der Gebietskörperschaft (innerhalb der Gebietskörperscha			
2244	Sonstiger Finanzaufwand			
2245	Nicht finanzierungswirksamer Finanzaufwand			
22	**Summe Aufwendungen**	**2.665.400,00**	**2.601.400,00**	**64.000,00**
SA0	**Saldo (0) Nettoergebnis (21 - 22)**	**-2.616.100,00**	**-2.555.700,00**	**-60.400,00**
230	**Entnahmen von Haushaltsrücklagen**	**0,00**	**0,00**	**0,00**
2301	Entnahmen von Haushaltsrücklagen			
240	**Zuweisung an Haushaltsrücklagen**	**0,00**	**0,00**	**0,00**
2401	Zuweisung an Haushaltsrücklagen			
23	**Summe Haushaltsrücklagen**	**0,00**	**0,00**	**0,00**
SA00	**Nettoergebnis nach Zuweisung und Entnahmen von Haushaltsrücklagen (Saldo 0 +/- SU23)**	**-2.616.100,00**	**-2.555.700,00**	**-60.400,00**

Gesundheit (Gruppe 5)

MVAG	Mittelverwendungs- und -aufbringungsgruppen (1. und 2. Ebene)	VA 2023 inkl. NVA	VA 2023	1. NVA
211	**Erträge aus der operativen Verwaltungstätigkeit**	**37.200,00**	**34.700,00**	**2.500,00**
2111	Erträge aus eigenen Abgaben			
2112	Erträge aus Ertragsanteilen			
2113	Erträge aus Gebühren			
2114	Erträge aus Leistungen			
2115	Erträge aus Besitz und wirtschaftlicher Tätigkeit	34.700,00	32.200,00	2.500,00
2116	Erträge aus Veräußerung und sonstige Erträge	2.500,00	2.500,00	
2117	Nicht finanzierungswirksame operative Erträge			
212	**Erträge aus Transfers**	**22.500,00**	**22.500,00**	**0,00**
2121	Transferertrag von Trägern des öffentlichen Rechts	22.500,00	22.500,00	
2122	Transferertrag von Beteiligungen			
2123	Transferertrag von Unternehmen (mit Finanzunternehmen)			
2124	Transferertrag von Haushalten und Organisationen ohne Erwerbscharakter			
2125	Transferertrag vom Ausland			
2126	Investitions- und Tilgungszuschüsse zwischen Unternehmungen und Betrieben der Gebietskörperschaft und der Gebietskörperschaft			
2127	Nicht finanzierungswirksamer Transferertrag			
213	**Finanzerträge**	**0,00**	**0,00**	**0,00**
2131	Erträge aus Zinsen			
2132	Erträge aus Zinsen aus derivativen Finanzinstrumenten ohne Grundgeschäft			
2133	Erträge aus Gewinnentnahmen von marktbestimmten Betrieben			
2134	Sonstige Finanzerträge			
2135	Erträge aus Dividenden/Gewinnausschüttungen			
2136	Sonstige nicht finanzierungswirksame Finanzerträge			
21	**Summe Erträge**	**59.700,00**	**57.200,00**	**2.500,00**
221	**Personalaufwand**	**8.000,00**	**8.000,00**	**0,00**
2211	Personalaufwand (Bezüge, Nebengeb., Mehrleistungen)	8.000,00	8.000,00	
2212	Gesetzlicher und freiwilliger Sozialaufwand			
2213	Sonstiger Personalaufwand			
2214	Nicht finanzierungswirksamer Personalaufwand			
222	**Sachaufwand (ohne Transferaufwand)**	**139.900,00**	**108.300,00**	**31.600,00**
2221	Gebrauchs- und Verbrauchsgüter, Handelswaren			
2222	Verwaltungs- und Betriebsaufwand	15.400,00	20.500,00	-5.100,00

Gesundheit (Gruppe 5)

MVAG	Mittelverwendungs- und -aufbringungsgruppen (1. und 2. Ebene)	VA 2023 inkl. NVA	VA 2023	1. NVA
2223	Leasing- und Mietaufwand	38.600,00	38.600,00	
2224	Instandhaltung	8.000,00		8.000,00
2225	Sonstiger Sachaufwand	77.900,00	49.200,00	28.700,00
2226	Nicht finanzierungswirksamer Sachaufwand			
223	**Transferaufwand (laufende Transfers und Kapitaltransfers)**	**2.771.500,00**	**2.750.900,00**	**20.600,00**
2231	Transferaufwand an Träger des öffentlichen Rechts	2.769.800,00	2.749.200,00	20.600,00
2232	Transferaufwand an Beteiligungen			
2233	Transferaufwand an Unternehmen (mit Finanzunternehmen)			
2234	Transferaufwand an Haushalte und Organisationen ohne Erwerbscharakter	1.700,00	1.700,00	
2235	Transferaufwand an das Ausland			
2236	Investitions- und Tilgungszuschüsse zwischen Unternehmungen und Betrieben der Gebietskörperschaft und der Gebietskörperschaft			
2237	Nicht finanzierungswirksamer Transferaufwand			
224	**Finanzaufwand**	**0,00**	**0,00**	**0,00**
2241	Zinsen aus Finanzschulden, Finanzierungsleasing, Forderungskauf und derivativen Finanzinstrumenten mit Grundgeschäft			
2242	Zinsen und sonstige Aufwendungen aus derivativen Finanzinstrumenten ohne Grundgeschäft			
2243	Gewinnentnahmen von Unternehmungen und marktbestimmten Betrieben der Gebietskörperschaft (innerhalb der Gebietskörperscha			
2244	Sonstiger Finanzaufwand			
2245	Nicht finanzierungswirksamer Finanzaufwand			
22	**Summe Aufwendungen**	**2.919.400,00**	**2.867.200,00**	**52.200,00**
SA0	**Saldo (0) Nettoergebnis (21 - 22)**	**-2.859.700,00**	**-2.810.000,00**	**-49.700,00**
230	**Entnahmen von Haushaltsrücklagen**	**0,00**	**0,00**	**0,00**
2301	Entnahmen von Haushaltsrücklagen			
240	**Zuweisung an Haushaltsrücklagen**	**0,00**	**0,00**	**0,00**
2401	Zuweisung an Haushaltsrücklagen			
23	**Summe Haushaltsrücklagen**	**0,00**	**0,00**	**0,00**
SA00	**Nettoergebnis nach Zuweisung und Entnahmen von Haushaltsrücklagen (Saldo 0 +/- SU23)**	**-2.859.700,00**	**-2.810.000,00**	**-49.700,00**

Straßen- und Wasserbau, Verkehr (Gruppe 6)

MVAG	Mittelverwendungs- und -aufbringungsgruppen (1. und 2. Ebene)	VA 2023 inkl. NVA	VA 2023	1. NVA
211	**Erträge aus der operativen Verwaltungstätigkeit**	**93.600,00**	**88.700,00**	**4.900,00**
2111	Erträge aus eigenen Abgaben			
2112	Erträge aus Ertragsanteilen			
2113	Erträge aus Gebühren			
2114	Erträge aus Leistungen	71.000,00	66.100,00	4.900,00
2115	Erträge aus Besitz und wirtschaftlicher Tätigkeit			
2116	Erträge aus Veräußerung und sonstige Erträge	22.600,00	22.600,00	
2117	Nicht finanzierungswirksame operative Erträge			
212	**Erträge aus Transfers**	**1.156.100,00**	**1.134.100,00**	**22.000,00**
2121	Transferertrag von Trägern des öffentlichen Rechts	126.000,00	26.000,00	100.000,00
2122	Transferertrag von Beteiligungen			
2123	Transferertrag von Unternehmen (mit Finanzunternehmen)	500.000,00	500.000,00	
2124	Transferertrag von Haushalten und Organisationen ohne Erwerbscharakter	528.000,00	606.000,00	-78.000,00
2125	Transferertrag vom Ausland			
2126	Investitions- und Tilgungszuschüsse zwischen Unternehmungen und Betrieben der Gebietskörperschaft und der Gebietskörperschaft			
2127	Nicht finanzierungswirksamer Transferertrag	2.100,00	2.100,00	
213	**Finanzerträge**	**0,00**	**0,00**	**0,00**
2131	Erträge aus Zinsen			
2132	Erträge aus Zinsen aus derivativen Finanzinstrumenten ohne Grundgeschäft			
2133	Erträge aus Gewinnentnahmen von marktbestimmten Betrieben			
2134	Sonstige Finanzerträge			
2135	Erträge aus Dividenden/Gewinnausschüttungen			
2136	Sonstige nicht finanzierungswirksame Finanzerträge			
21	**Summe Erträge**	**1.249.700,00**	**1.222.800,00**	**26.900,00**
221	**Personalaufwand**	**52.200,00**	**52.200,00**	**0,00**
2211	Personalaufwand (Bezüge, Nebengeb., Mehrleistungen)	45.200,00	45.200,00	
2212	Gesetzlicher und freiwilliger Sozialaufwand	7.000,00	7.000,00	
2213	Sonstiger Personalaufwand			
2214	Nicht finanzierungswirksamer Personalaufwand			
222	**Sachaufwand (ohne Transferaufwand)**	**1.657.300,00**	**1.552.700,00**	**104.600,00**
2221	Gebrauchs- und Verbrauchsgüter, Handelswaren	1.300,00	1.300,00	
2222	Verwaltungs- und Betriebsaufwand	51.200,00	51.000,00	200,00

Straßen- und Wasserbau, Verkehr (Gruppe 6)

MVAG	Mittelverwendungs- und -aufbringungsgruppen (1. und 2. Ebene)	VA 2023 inkl. NVA	VA 2023	1. NVA
2223	Leasing- und Mietaufwand	8.200,00	7.100,00	1.100,00
2224	Instandhaltung	504.500,00	403.500,00	101.000,00
2225	Sonstiger Sachaufwand	363.200,00	360.900,00	2.300,00
2226	Nicht finanzierungswirksamer Sachaufwand	728.900,00	728.900,00	
223	**Transferaufwand (laufende Transfers und Kapitaltransfers)**	**120.900,00**	**120.000,00**	**900,00**
2231	Transferaufwand an Träger des öffentlichen Rechts	70.900,00	70.000,00	900,00
2232	Transferaufwand an Beteiligungen			
2233	Transferaufwand an Unternehmen (mit Finanzunternehmen)			
2234	Transferaufwand an Haushalte und Organisationen ohne Erwerbscharakter	50.000,00	50.000,00	
2235	Transferaufwand an das Ausland			
2236	Investitions- und Tilgungszuschüsse zwischen Unternehmungen und Betrieben der Gebietskörperschaft und der Gebietskörperschaft			
2237	Nicht finanzierungswirksamer Transferaufwand			
224	**Finanzaufwand**	**49.900,00**	**36.400,00**	**13.500,00**
2241	Zinsen aus Finanzschulden, Finanzierungsleasing, Forderungskauf und derivativen Finanzinstrumenten mit Grundgeschäft	49.900,00	36.400,00	13.500,00
2242	Zinsen und sonstige Aufwendungen aus derivativen Finanzinstrumenten ohne Grundgeschäft			
2243	Gewinnentnahmen von Unternehmungen und marktbestimmten Betrieben der Gebietskörperschaft (innerhalb der Gebietskörperscha			
2244	Sonstiger Finanzaufwand			
2245	Nicht finanzierungswirksamer Finanzaufwand			
22	**Summe Aufwendungen**	**1.880.300,00**	**1.761.300,00**	**119.000,00**
SA0	**Saldo (0) Nettoergebnis (21 - 22)**	**-630.600,00**	**-538.500,00**	**-92.100,00**
230	**Entnahmen von Haushaltsrücklagen**	**90.000,00**	**90.000,00**	**0,00**
2301	Entnahmen von Haushaltsrücklagen	90.000,00	90.000,00	
240	**Zuweisung an Haushaltsrücklagen**	**0,00**	**0,00**	**0,00**
2401	Zuweisung an Haushaltsrücklagen			
23	**Summe Haushaltsrücklagen**	**90.000,00**	**90.000,00**	**0,00**
SA00	**Nettoergebnis nach Zuweisung und Entnahmen von Haushaltsrücklagen (Saldo 0 +/- SU23)**	**-540.600,00**	**-448.500,00**	**-92.100,00**

Wirtschaftsförderung (Gruppe 7)

MVAG	Mittelverwendungs- und -aufbringungsgruppen (1. und 2. Ebene)	VA 2023 inkl. NVA	VA 2023	1. NVA
211	**Erträge aus der operativen Verwaltungstätigkeit**	**84.000,00**	**79.000,00**	**5.000,00**
2111	Erträge aus eigenen Abgaben			
2112	Erträge aus Ertragsanteilen			
2113	Erträge aus Gebühren			
2114	Erträge aus Leistungen			
2115	Erträge aus Besitz und wirtschaftlicher Tätigkeit			
2116	Erträge aus Veräußerung und sonstige Erträge	84.000,00	79.000,00	5.000,00
2117	Nicht finanzierungswirksame operative Erträge			
212	**Erträge aus Transfers**	**0,00**	**0,00**	**0,00**
2121	Transferertrag von Trägern des öffentlichen Rechts			
2122	Transferertrag von Beteiligungen			
2123	Transferertrag von Unternehmen (mit Finanzunternehmen)			
2124	Transferertrag von Haushalten und Organisationen ohne Erwerbscharakter			
2125	Transferertrag vom Ausland			
2126	Investitions- und Tilgungszuschüsse zwischen Unternehmungen und Betrieben der Gebietskörperschaft und der Gebietskörperschaft			
2127	Nicht finanzierungswirksamer Transferertrag			
213	**Finanzerträge**	**0,00**	**0,00**	**0,00**
2131	Erträge aus Zinsen			
2132	Erträge aus Zinsen aus derivativen Finanzinstrumenten ohne Grundgeschäft			
2133	Erträge aus Gewinnentnahmen von marktbestimmten Betrieben			
2134	Sonstige Finanzerträge			
2135	Erträge aus Dividenden/Gewinnausschüttungen			
2136	Sonstige nicht finanzierungswirksame Finanzerträge			
21	**Summe Erträge**	**84.000,00**	**79.000,00**	**5.000,00**
221	**Personalaufwand**	**0,00**	**0,00**	**0,00**
2211	Personalaufwand (Bezüge, Nebengeb., Mehrleistungen)			
2212	Gesetzlicher und freiwilliger Sozialaufwand			
2213	Sonstiger Personalaufwand			
2214	Nicht finanzierungswirksamer Personalaufwand			
222	**Sachaufwand (ohne Transferaufwand)**	**368.100,00**	**366.600,00**	**1.500,00**
2221	Gebrauchs- und Verbrauchsgüter, Handelswaren	10.000,00	8.000,00	2.000,00
2222	Verwaltungs- und Betriebsaufwand	2.200,00	2.200,00	

Wirtschaftsförderung (Gruppe 7)

MVAG	Mittelverwendungs- und -aufbringungsgruppen (1. und 2. Ebene)	VA 2023 inkl. NVA	VA 2023	1. NVA
2223	Leasing- und Mietaufwand			
2224	Instandhaltung	17.000,00	17.500,00	-500,00
2225	Sonstiger Sachaufwand	334.900,00	334.900,00	
2226	Nicht finanzierungswirksamer Sachaufwand	4.000,00	4.000,00	
223	**Transferaufwand (laufende Transfers und Kapitaltransfers)**	**70.000,00**	**70.000,00**	**0,00**
2231	Transferaufwand an Träger des öffentlichen Rechts			
2232	Transferaufwand an Beteiligungen			
2233	Transferaufwand an Unternehmen (mit Finanzunternehmen)			
2234	Transferaufwand an Haushalte und Organisationen ohne Erwerbscharakter	70.000,00	70.000,00	
2235	Transferaufwand an das Ausland			
2236	Investitions- und Tilgungszuschüsse zwischen Unternehmungen und Betrieben der Gebietskörperschaft und der Gebietskörperschaft			
2237	Nicht finanzierungswirksamer Transferaufwand			
224	**Finanzaufwand**	**2.700,00**	**300,00**	**2.400,00**
2241	Zinsen aus Finanzschulden, Finanzierungsleasing, Forderungskauf und derivativen Finanzinstrumenten mit Grundgeschäft	2.700,00	300,00	2.400,00
2242	Zinsen und sonstige Aufwendungen aus derivativen Finanzinstrumenten ohne Grundgeschäft			
2243	Gewinnentnahmen von Unternehmungen und marktbestimmten Betrieben der Gebietskörperschaft (innerhalb der Gebietskörperscha			
2244	Sonstiger Finanzaufwand			
2245	Nicht finanzierungswirksamer Finanzaufwand			
22	**Summe Aufwendungen**	**440.800,00**	**436.900,00**	**3.900,00**
SA0	**Saldo (0) Nettoergebnis (21 - 22)**	**-356.800,00**	**-357.900,00**	**1.100,00**
230	**Entnahmen von Haushaltsrücklagen**	**0,00**	**0,00**	**0,00**
2301	Entnahmen von Haushaltsrücklagen			
240	**Zuweisung an Haushaltsrücklagen**	**0,00**	**0,00**	**0,00**
2401	Zuweisung an Haushaltsrücklagen			
23	**Summe Haushaltsrücklagen**	**0,00**	**0,00**	**0,00**
SA00	**Nettoergebnis nach Zuweisung und Entnahmen von Haushaltsrücklagen (Saldo 0 +/- SU23)**	**-356.800,00**	**-357.900,00**	**1.100,00**

Dienstleistungen (Gruppe 8)

MVAG	Mittelverwendungs- und -aufbringungsgruppen (1. und 2. Ebene)	VA 2023 inkl. NVA	VA 2023	1. NVA
211	**Erträge aus der operativen Verwaltungstätigkeit**	**6.804.000,00**	**6.571.500,00**	**232.500,00**
2111	Erträge aus eigenen Abgaben			
2112	Erträge aus Ertragsanteilen			
2113	Erträge aus Gebühren	4.212.100,00	4.212.100,00	
2114	Erträge aus Leistungen	192.600,00	191.600,00	1.000,00
2115	Erträge aus Besitz und wirtschaftlicher Tätigkeit	1.371.600,00	1.270.800,00	100.800,00
2116	Erträge aus Veräußerung und sonstige Erträge	894.500,00	763.800,00	130.700,00
2117	Nicht finanzierungswirksame operative Erträge	133.200,00	133.200,00	
212	**Erträge aus Transfers**	**231.000,00**	**423.000,00**	**-192.000,00**
2121	Transferertrag von Trägern des öffentlichen Rechts	68.500,00	260.500,00	-192.000,00
2122	Transferertrag von Beteiligungen			
2123	Transferertrag von Unternehmen (mit Finanzunternehmen)			
2124	Transferertrag von Haushalten und Organisationen ohne Erwerbscharakter	3.000,00	3.000,00	
2125	Transferertrag vom Ausland			
2126	Investitions- und Tilgungszuschüsse zwischen Unternehmungen und Betrieben der Gebietskörperschaft und der Gebietskörperschaft			
2127	Nicht finanzierungswirksamer Transferertrag	159.500,00	159.500,00	
213	**Finanzerträge**	**0,00**	**0,00**	**0,00**
2131	Erträge aus Zinsen			
2132	Erträge aus Zinsen aus derivativen Finanzinstrumenten ohne Grundgeschäft			
2133	Erträge aus Gewinnentnahmen von marktbestimmten Betrieben			
2134	Sonstige Finanzerträge			
2135	Erträge aus Dividenden/Gewinnausschüttungen			
2136	Sonstige nicht finanzierungswirksame Finanzerträge			
21	**Summe Erträge**	**7.035.000,00**	**6.994.500,00**	**40.500,00**
221	**Personalaufwand**	**2.944.400,00**	**2.917.000,00**	**27.400,00**
2211	Personalaufwand (Bezüge, Nebengeb., Mehrleistungen)	2.251.100,00	2.251.100,00	
2212	Gesetzlicher und freiwilliger Sozialaufwand	662.100,00	634.700,00	27.400,00
2213	Sonstiger Personalaufwand			
2214	Nicht finanzierungswirksamer Personalaufwand	31.200,00	31.200,00	
222	**Sachaufwand (ohne Transferaufwand)**	**6.882.500,00**	**6.850.000,00**	**32.500,00**
2221	Gebrauchs- und Verbrauchsgüter, Handelswaren	357.100,00	328.000,00	29.100,00
2222	Verwaltungs- und Betriebsaufwand	900.300,00	1.247.500,00	-347.200,00

Dienstleistungen (Gruppe 8)

MVAG	Mittelverwendungs- und -aufbringungsgruppen (1. und 2. Ebene)	VA 2023 inkl. NVA	VA 2023	1. NVA
2223	Leasing- und Mietaufwand	873.500,00	860.000,00	13.500,00
2224	Instandhaltung	2.377.200,00	2.411.300,00	-34.100,00
2225	Sonstiger Sachaufwand	1.429.300,00	1.058.100,00	371.200,00
2226	Nicht finanzierungswirksamer Sachaufwand	945.100,00	945.100,00	
223	**Transferaufwand (laufende Transfers und Kapitaltransfers)**	**49.700,00**	**44.800,00**	**4.900,00**
2231	Transferaufwand an Träger des öffentlichen Rechts	46.100,00	41.200,00	4.900,00
2232	Transferaufwand an Beteiligungen			
2233	Transferaufwand an Unternehmen (mit Finanzunternehmen)	3.600,00	3.600,00	
2234	Transferaufwand an Haushalte und Organisationen ohne Erwerbscharakter			
2235	Transferaufwand an das Ausland			
2236	Investitions- und Tilgungszuschüsse zwischen Unternehmungen und Betrieben der Gebietskörperschaft und der Gebietskörperschaft			
2237	Nicht finanzierungswirksamer Transferaufwand			
224	**Finanzaufwand**	**454.500,00**	**370.200,00**	**84.300,00**
2241	Zinsen aus Finanzschulden, Finanzierungsleasing, Forderungskauf und derivativen Finanzinstrumenten mit Grundgeschäft	454.500,00	370.200,00	84.300,00
2242	Zinsen und sonstige Aufwendungen aus derivativen Finanzinstrumenten ohne Grundgeschäft			
2243	Gewinnentnahmen von Unternehmungen und marktbestimmten Betrieben der Gebietskörperschaft (innerhalb der Gebietskörperscha			
2244	Sonstiger Finanzaufwand			
2245	Nicht finanzierungswirksamer Finanzaufwand			
22	**Summe Aufwendungen**	**10.331.100,00**	**10.182.000,00**	**149.100,00**
SA0	**Saldo (0) Nettoergebnis (21 - 22)**	**-3.296.100,00**	**-3.187.500,00**	**-108.600,00**
230	**Entnahmen von Haushaltsrücklagen**	**382.600,00**	**0,00**	**382.600,00**
2301	Entnahmen von Haushaltsrücklagen	382.600,00		382.600,00
240	**Zuweisung an Haushaltsrücklagen**	**170.000,00**	**0,00**	**170.000,00**
2401	Zuweisung an Haushaltsrücklagen	170.000,00		170.000,00
23	**Summe Haushaltsrücklagen**	**212.600,00**	**0,00**	**212.600,00**
SA00	**Nettoergebnis nach Zuweisung und Entnahmen von Haushaltsrücklagen (Saldo 0 +/- SU23)**	**-3.083.500,00**	**-3.187.500,00**	**104.000,00**

Finanzwirtschaft (Gruppe 9)

MVAG	Mittelverwendungs- und -aufbringungsgruppen (1. und 2. Ebene)	VA 2023 inkl. NVA	VA 2023	1. NVA
211	**Erträge aus der operativen Verwaltungstätigkeit**	**18.351.600,00**	**18.268.300,00**	**83.300,00**
2111	Erträge aus eigenen Abgaben	10.354.700,00	10.342.700,00	12.000,00
2112	Erträge aus Ertragsanteilen	7.873.000,00	7.806.000,00	67.000,00
2113	Erträge aus Gebühren			
2114	Erträge aus Leistungen	108.900,00	108.600,00	300,00
2115	Erträge aus Besitz und wirtschaftlicher Tätigkeit			
2116	Erträge aus Veräußerung und sonstige Erträge	15.000,00	11.000,00	4.000,00
2117	Nicht finanzierungswirksame operative Erträge			
212	**Erträge aus Transfers**	**55.000,00**	**55.000,00**	**0,00**
2121	Transferertrag von Trägern des öffentlichen Rechts	55.000,00	55.000,00	
2122	Transferertrag von Beteiligungen			
2123	Transferertrag von Unternehmen (mit Finanzunternehmen)			
2124	Transferertrag von Haushalten und Organisationen ohne Erwerbscharakter			
2125	Transferertrag vom Ausland			
2126	Investitions- und Tilgungszuschüsse zwischen Unternehmungen und Betrieben der Gebietskörperschaft und der Gebietskörperschaft			
2127	Nicht finanzierungswirksamer Transferertrag			
213	**Finanzerträge**	**100,00**	**100,00**	**0,00**
2131	Erträge aus Zinsen	100,00	100,00	
2132	Erträge aus Zinsen aus derivativen Finanzinstrumenten ohne Grundgeschäft			
2133	Erträge aus Gewinnentnahmen von marktbestimmten Betrieben			
2134	Sonstige Finanzerträge			
2135	Erträge aus Dividenden/Gewinnausschüttungen			
2136	Sonstige nicht finanzierungswirksame Finanzerträge			
21	**Summe Erträge**	**18.406.700,00**	**18.323.400,00**	**83.300,00**
221	**Personalaufwand**	**108.700,00**	**108.700,00**	**0,00**
2211	Personalaufwand (Bezüge, Nebengeb., Mehrleistungen)	71.500,00	71.500,00	
2212	Gesetzlicher und freiwilliger Sozialaufwand	35.400,00	35.400,00	
2213	Sonstiger Personalaufwand			
2214	Nicht finanzierungswirksamer Personalaufwand	1.800,00	1.800,00	
222	**Sachaufwand (ohne Transferaufwand)**	**88.100,00**	**33.100,00**	**55.000,00**
2221	Gebrauchs- und Verbrauchsgüter, Handelswaren			
2222	Verwaltungs- und Betriebsaufwand			

Finanzwirtschaft (Gruppe 9)

MVAG	Mittelverwendungs- und -aufbringungsgruppen (1. und 2. Ebene)	VA 2023 inkl. NVA	VA 2023	1. NVA
2223	Leasing- und Mietaufwand			
2224	Instandhaltung			
2225	Sonstiger Sachaufwand	88.100,00	33.100,00	55.000,00
2226	Nicht finanzierungswirksamer Sachaufwand			
223	**Transferaufwand (laufende Transfers und Kapitaltransfers)**	**2.000,00**	**2.000,00**	**0,00**
2231	Transferaufwand an Träger des öffentlichen Rechts	2.000,00	2.000,00	
2232	Transferaufwand an Beteiligungen			
2233	Transferaufwand an Unternehmen (mit Finanzunternehmen)			
2234	Transferaufwand an Haushalte und Organisationen ohne Erwerbscharakter			
2235	Transferaufwand an das Ausland			
2236	Investitions- und Tilgungszuschüsse zwischen Unternehmungen und Betrieben der Gebietskörperschaft und der Gebietskörperschaft			
2237	Nicht finanzierungswirksamer Transferaufwand			
224	**Finanzaufwand**	**7.200,00**	**7.100,00**	**100,00**
2241	Zinsen aus Finanzschulden, Finanzierungsleasing, Forderungskauf und derivativen Finanzinstrumenten mit Grundgeschäft	200,00	100,00	100,00
2242	Zinsen und sonstige Aufwendungen aus derivativen Finanzinstrumenten ohne Grundgeschäft			
2243	Gewinnentnahmen von Unternehmungen und marktbestimmten Betrieben der Gebietskörperschaft (innerhalb der Gebietskörperscha			
2244	Sonstiger Finanzaufwand	7.000,00	7.000,00	
2245	Nicht finanzierungswirksamer Finanzaufwand			
22	**Summe Aufwendungen**	**206.000,00**	**150.900,00**	**55.100,00**
SA0	**Saldo (0) Nettoergebnis (21 - 22)**	**18.200.700,00**	**18.172.500,00**	**28.200,00**
230	**Entnahmen von Haushaltsrücklagen**	**881.900,00**	**1.218.200,00**	**-336.300,00**
2301	Entnahmen von Haushaltsrücklagen	881.900,00	1.218.200,00	-336.300,00
240	**Zuweisung an Haushaltsrücklagen**	**0,00**	**0,00**	**0,00**
2401	Zuweisung an Haushaltsrücklagen			
23	**Summe Haushaltsrücklagen**	**881.900,00**	**1.218.200,00**	**-336.300,00**
SA00	**Nettoergebnis nach Zuweisung und Entnahmen von Haushaltsrücklagen (Saldo 0 +/- SU23)**	**19.082.600,00**	**19.390.700,00**	**-308.100,00**

1. NVA Finanzierungshaushalt Bereichsbudget 1. und 2. Ebene (Anlage 1b)

Vertretungskörper und allgemeine Verwaltung (Gruppe 0)

MVAG	Mittelverwendungs- und aufbringungsgruppen (1. und 2. Ebene)	VA 2023 inkl. NVA	VA 2023	1. NVA
311	**Einzahlungen aus der operativen Verwaltungstätigkeit**	**1.130.700,00**	**1.010.000,00**	**120.700,00**
3111	Einzahlungen aus eigenen Abgaben			
3112	Einzahlungen aus Ertragsanteilen			
3113	Einzahlungen aus Gebühren			
3114	Einzahlungen aus Leistungen	853.200,00	853.200,00	
3115	Einzahlungen aus Besitz und wirtschaftlicher Tätigkeit	74.200,00	70.000,00	4.200,00
3116	Einzahlungen aus Veräußerung von geringwertigen Wirtschaftsgütern (GWG) und sonstige Einzahlungen	203.300,00	86.800,00	116.500,00
312	**Einzahlungen aus Transfers (ohne Kapitaltransfers)**	**50.100,00**	**24.100,00**	**26.000,00**
3121	Transferzahlungen von Trägern des öffentlichen Rechts	41.200,00	15.200,00	26.000,00
3122	Transferzahlungen von Beteiligungen			
3123	Transferzahlungen von Unternehmen (inkl. Finanzunternehmen)			
3124	Transferzahlungen von Haushalte und Organisationen ohne Erwerbscharakter	8.900,00	8.900,00	
3125	Transferzahlungen vom Ausland			
3126	Investitions- und Tilgungszuschüsse zwischen Unternehmungen und Betrieben der Gebietskörperschaft und der Gebietskörperschaft			
313	**Einzahlungen aus Finanzerträgen**	**0,00**	**0,00**	**0,00**
3131	Einzahlungen aus Zinserträgen			
3133	Einzahlungen aus Gewinnentnahmen von marktbestimmten Betrieben			
3134	Sonstige Einzahlungen aus Finanzerträgen			
3135	Einzahlungen aus Dividenden/Gewinnausschüttungen			
31	**Summe Einzahlungen operative Gebarung**	**1.180.800,00**	**1.034.100,00**	**146.700,00**
321	**Auszahlungen aus Personalaufwand**	**2.171.700,00**	**2.169.600,00**	**2.100,00**
3211	Auszahlungen für Personalaufwand Bezüge, Nebengebühren, und Mehrleistungsvergütungen)	1.759.500,00	1.759.500,00	
3212	Auszahlungen für gesetzliche und freiwillige Sozialaufwendungen	412.200,00	410.100,00	2.100,00
3213	Auszahlungen aus sonstigem Personalaufwand			
322	**Auszahlungen aus Sachaufwand (ohne Transferaufwand)**	**1.910.200,00**	**1.804.300,00**	**105.900,00**
3221	Auszahlungen für Gebrauchs- und Verbrauchsgüter, Handelswaren	177.800,00	173.800,00	4.000,00
3222	Auszahlungen für Verwaltungs- und Betriebsaufwand	430.700,00	417.600,00	13.100,00
3223	Auszahlungen für Leasing- und Mietaufwand	18.000,00	19.000,00	-1.000,00
3224	Auszahlungen für Instandhaltung	350.900,00	225.200,00	125.700,00
3225	Sonstige Auszahlungen aus Sachaufwand	932.800,00	968.700,00	-35.900,00
323	**Auszahlungen aus Transfers (ohne Kapitaltransfers)**	**307.500,00**	**313.300,00**	**-5.800,00**
3231	Transferzahlungen an Träger des öffentlichen Rechts	58.500,00	64.300,00	-5.800,00
3232	Transferzahlungen an Beteiligungen			
3233	Transferzahlungen an Unternehmen (inkl. Finanzunternehmen)			

Vertretungskörper und allgemeine Verwaltung (Gruppe 0)

MVAG	Mittelverwendungs- und aufbringungsgruppen (1. und 2. Ebene)	VA 2023 inkl. NVA	VA 2023	1. NVA
3234	Transferzahlungen an Haushalte und Organisationen ohne Erwerbscharakter	249.000,00	249.000,00	
3235	Transferzahlungen an das Ausland			
3236	Investitions- und Tilgungszuschüsse zwischen Unternehmungen und Betrieben der Gebietskörperschaft und der Gebietskörperschaft			
324	**Auszahlungen aus Finanzaufwand**	**8.200,00**	**6.600,00**	**1.600,00**
3241	Auszahlungen für Zinsaufwand, für Finanzierungsleasing, für Forderungskauf, für Finanzschulden und derivative Finanzinstrumente m	8.200,00	6.600,00	1.600,00
3242	Auszahlungen für Zinsen aus derivativen Finanzinstrumenten ohne Grundgeschäft			
3243	Auszahlung aus Gewinnentnahmen von marktbestimmten Betrieben			
3244	Sonstige Auszahlungen aus Finanzaufwendungen			
32	**Summe Auszahlungen operative Gebarung**	**4.397.600,00**	**4.293.800,00**	**103.800,00**
SA1	**Saldo (1) Geldfluss aus der Operativen Gebarung (31 – 32)**	**-3.216.800,00**	**-3.259.700,00**	**42.900,00**
331	**Einzahlungen aus der Investitionstätigkeit**	**0,00**	**0,00**	**0,00**
3311	Einzahlungen aus der Veräußerung von immateriellem Vermögen			
3312	Einzahlungen aus der Veräußerung von Grundstücken und Grundstückeinrichtungen			
3313	Einzahlungen aus der Veräußerung von Gebäuden und Bauten			
3314	Einzahlungen aus der Veräußerung von technischen Anlagen, Fahrzeuge und Maschinen			
3315	Einzahlungen aus der Veräußerung von Amts-, Betriebs- und Geschäftsausstattung			
3316	Einzahlungen aus der Veräußerung von Kulturgütern			
3317	Einzahlungen aus der Veräußerung von Beteiligungen			
332	**Einzahlungen aus der Rückzahlung von Darlehen sowie gewährten Vorschüssen**	**70.000,00**	**70.000,00**	**0,00**
3321	Einzahlungen aus Darlehen an Träger des öffentlichen Rechts			
3322	Einzahlungen aus Darlehen an Beteiligungen			
3323	Einzahlungen aus Darlehen an Unternehmen und Haushalte			
3325	Einzahlungen aus Vorschüssen und Anzahlungen	70.000,00	70.000,00	
333	**Einzahlungen aus Kapitaltransfers**	**110.300,00**	**116.000,00**	**-5.700,00**
3331	Kapitaltransferzahlungen von Trägern des öffentlichen Rechts	110.300,00	116.000,00	-5.700,00
3332	Kapitaltransferzahlungen von Beteiligungen			
3333	Kapitaltransferzahlungen von Unternehmen			
3334	Kapitaltransferzahlungen von Haushalten und Organisationen ohne Erwerbscharakter			
3335	Kapitaltransferzahlungen vom Ausland			
33	**Summe Einzahlungen investive Gebarung**	**180.300,00**	**186.000,00**	**-5.700,00**
341	**Auszahlungen aus der Investitionstätigkeit**	**450.100,00**	**305.000,00**	**145.100,00**
3411	Auszahlungen für den Erwerb von immateriellem Vermögen	67.500,00	33.000,00	34.500,00
3412	Auszahlungen für den Erwerb von Grundstücken und Grundstückseinrichtungen	130.000,00	180.000,00	-50.000,00

Vertretungskörper und allgemeine Verwaltung (Gruppe 0)

MVAG	Mittelverwendungs- und aufbringungsgruppen (1. und 2. Ebene)	VA 2023 inkl. NVA	VA 2023	1. NVA
3413	Auszahlungen für den Erwerb von Gebäuden und Bauten	75.600,00	60.000,00	15.600,00
3414	Auszahlungen für den Erwerb von technischen Anlagen, Fahrzeuge und Maschinen	4.000,00	4.000,00	
3415	Auszahlungen für den Erwerb von Amts-, Betriebs- und Geschäftsausstattung	73.000,00	28.000,00	45.000,00
3416	Auszahlungen für den Erwerb von Kulturgütern	100.000,00		100.000,00
3417	Auszahlungen für den Erwerb von Beteiligungen			
342	**Auszahlungen von gewährten Darlehen sowie gewährten Vorschüssen**	**70.000,00**	**70.000,00**	**0,00**
3421	Auszahlung von Darlehen an Träger des öffentlichen Rechts			
3422	Auszahlung von Darlehen an Beteiligungen			
3423	Auszahlung von Darlehen an Unternehmen und Haushalte			
3425	Auszahlungen von Vorschüssen und Anzahlungen	70.000,00	70.000,00	
343	**Auszahlungen aus Kapitaltransfers**	**0,00**	**0,00**	**0,00**
3431	Kapitaltransferzahlungen an Träger des öffentlichen Rechts			
3432	Kapitaltransferzahlungen an Beteiligungen			
3433	Kapitaltransferzahlungen an Unternehmen (Finanzunternehmen)			
3434	Kapitaltransferzahlungen an Haushalte und Organisationen ohne Erwerbscharakter			
3435	Kapitaltransferzahlungen an das Ausland			
34	**Summe Auszahlungen investive Gebarung**	**520.100,00**	**375.000,00**	**145.100,00**
SA2	**Saldo (2) Geldfluss aus der Investiven Gebarung (33 – 34)**	**-339.800,00**	**-189.000,00**	**-150.800,00**
SA3	**Saldo (3) Nettofinanzierungssaldo (Saldo 1 + Saldo 2)**	**-3.556.600,00**	**-3.448.700,00**	**-107.900,00**
351	**Einzahlungen aus der Aufnahme von Finanzschulden**	**29.100,00**	**82.500,00**	**-53.400,00**
3511	Einzahlungen aus empfangenen Darlehen von öffentlichen Körperschaften und Rechtsträgern			
3512	Einzahlungen aus empfangenen Darlehen von Beteiligungen			
3513	Einzahlungen aus empfangenen Darlehen von Unternehmen und privaten Haushalten			
3514	Einzahlungen aus Finanzschulden (Finanzunternehmen)	29.100,00	82.500,00	-53.400,00
353	**Einzahlungen infolge eines Kapitaltausch bei derivativen Finanzinstrumenten mit Grundgeschäft**	**0,00**	**0,00**	**0,00**
3530	Einzahlungen infolge eines Kapitaltausch bei derivativen Finanzinstrumenten mit Grundgeschäft			
355	**Einzahlungen aus dem Abgang von Finanzinstrumenten**	**0,00**	**0,00**	**0,00**
3550	Einzahlungen aus dem Abgang von Finanzinstrumenten			
35	**Summe Einzahlungen aus der Finanzierungstätigkeit**	**29.100,00**	**82.500,00**	**-53.400,00**
361	**Auszahlungen aus der Tilgung von Finanzschulden**	**36.800,00**	**36.600,00**	**200,00**
3611	Auszahlungen aus empfangenen Darlehen von öffentlichen Körperschaften und Rechtsträgern			

Vertretungskörper und allgemeine Verwaltung (Gruppe 0)

MVAG	Mittelverwendungs- und aufbringungsgruppen (1. und 2. Ebene)	VA 2023 inkl. NVA	VA 2023	1. NVA
3612	Auszahlungen aus empfangenen Darlehen von Beteiligungen			
3613	Auszahlungen aus empfangenen Darlehen von Unternehmen und privaten Haushalten			
3614	Auszahlungen aus Finanzschulden	36.800,00	36.600,00	200,00
3615	Auszahlung aus der Rückzahlung von Leasingverbindlichkeiten			
363	**Auszahlungen infolge eines Kapitaltausch bei derivativen Finanzinstrumenten mit Grundgeschäft**	**0,00**	**0,00**	**0,00**
3630	Auszahlungen infolge eines Kapitaltausch bei derivativen Finanzinstrumenten mit Grundgeschäft			
365	**Auszahlungen für den Erwerb von Finanzinstrumenten**	**0,00**	**0,00**	**0,00**
3650	Auszahlungen für den Erwerb von Finanzinstrumenten			
36	**Summe Auszahlungen aus der Finanzierungstätigkeit**	**36.800,00**	**36.600,00**	**200,00**
SA4	**Saldo (4) Geldfluss aus der Finanzierungstätigkeit (35 – 36)**	**-7.700,00**	**45.900,00**	**-53.600,00**
SA5	**Saldo (5) Geldfluss aus der voranschlagswirksamen Gebarung (Saldo 3 + Saldo 4)**	**-3.564.300,00**	**-3.402.800,00**	**-161.500,00**

Öffentliche Ordnung und Sicherheit (Gruppe 1)

MVAG	Mittelverwendungs- und aufbringungsgruppen (1. und 2. Ebene)	VA 2023 inkl. NVA	VA 2023	1. NVA
311	**Einzahlungen aus der operativen Verwaltungstätigkeit**	**200,00**	**200,00**	**0,00**
3111	Einzahlungen aus eigenen Abgaben			
3112	Einzahlungen aus Ertragsanteilen			
3113	Einzahlungen aus Gebühren			
3114	Einzahlungen aus Leistungen			
3115	Einzahlungen aus Besitz und wirtschaftlicher Tätigkeit			
3116	Einzahlungen aus Veräußerung von geringwertigen Wirtschaftsgütern (GWG) und sonstige Einzahlungen	200,00	200,00	
312	**Einzahlungen aus Transfers (ohne Kapitaltransfers)**	**80.000,00**	**80.000,00**	**0,00**
3121	Transferzahlungen von Trägern des öffentlichen Rechts	80.000,00	80.000,00	
3122	Transferzahlungen von Beteiligungen			
3123	Transferzahlungen von Unternehmen (inkl. Finanzunternehmen)			
3124	Transferzahlungen von Haushalte und Organisationen ohne Erwerbscharakter			
3125	Transferzahlungen vom Ausland			
3126	Investitions- und Tilgungszuschüsse zwischen Unternehmungen und Betrieben der Gebietskörperschaft und der Gebietskörperschaft			
313	**Einzahlungen aus Finanzerträgen**	**0,00**	**0,00**	**0,00**
3131	Einzahlungen aus Zinserträgen			
3133	Einzahlungen aus Gewinnentnahmen von marktbestimmten Betrieben			
3134	Sonstige Einzahlungen aus Finanzerträgen			
3135	Einzahlungen aus Dividenden/Gewinnausschüttungen			
31	**Summe Einzahlungen operative Gebarung**	**80.200,00**	**80.200,00**	**0,00**
321	**Auszahlungen aus Personalaufwand**	**15.000,00**	**15.900,00**	**-900,00**
3211	Auszahlungen für Personalaufwand Bezüge, Nebengebühren, und Mehrleistungsvergütungen)	12.000,00	12.900,00	-900,00
3212	Auszahlungen für gesetzliche und freiwillige Sozialaufwendungen	3.000,00	3.000,00	
3213	Auszahlungen aus sonstigem Personalaufwand			
322	**Auszahlungen aus Sachaufwand (ohne Transferaufwand)**	**126.800,00**	**125.600,00**	**1.200,00**
3221	Auszahlungen für Gebrauchs- und Verbrauchsgüter, Handelswaren	100,00	100,00	
3222	Auszahlungen für Verwaltungs- und Betriebsaufwand	27.100,00	27.300,00	-200,00
3223	Auszahlungen für Leasing- und Mietaufwand	61.800,00	61.800,00	
3224	Auszahlungen für Instandhaltung	3.400,00	2.000,00	1.400,00
3225	Sonstige Auszahlungen aus Sachaufwand	34.400,00	34.400,00	
323	**Auszahlungen aus Transfers (ohne Kapitaltransfers)**	**116.500,00**	**116.500,00**	**0,00**
3231	Transferzahlungen an Träger des öffentlichen Rechts	105.000,00	105.000,00	
3232	Transferzahlungen an Beteiligungen			
3233	Transferzahlungen an Unternehmen (inkl. Finanzunternehmen)			

Öffentliche Ordnung und Sicherheit (Gruppe 1)

MVAG	Mittelverwendungs- und aufbringungsgruppen (1. und 2. Ebene)	VA 2023 inkl. NVA	VA 2023	1. NVA
3234	Transferzahlungen an Haushalte und Organisationen ohne Erwerbscharakter	11.500,00	11.500,00	
3235	Transferzahlungen an das Ausland			
3236	Investitions- und Tilgungszuschüsse zwischen Unternehmungen und Betrieben der Gebietskörperschaft und der Gebietskörperschaft			
324	**Auszahlungen aus Finanzaufwand**	**0,00**	**9.100,00**	**-9.100,00**
3241	Auszahlungen für Zinsaufwand, für Finanzierungsleasing, für Forderungskauf, für Finanzschulden und derivative Finanzinstrumente m		9.100,00	-9.100,00
3242	Auszahlungen für Zinsen aus derivativen Finanzinstrumenten ohne Grundgeschäft			
3243	Auszahlung aus Gewinnentnahmen von marktbestimmten Betrieben			
3244	Sonstige Auszahlungen aus Finanzaufwendungen			
32	**Summe Auszahlungen operative Gebarung**	**258.300,00**	**267.100,00**	**-8.800,00**
SA1	**Saldo (1) Geldfluss aus der Operativen Gebarung (31 – 32)**	**-178.100,00**	**-186.900,00**	**8.800,00**
331	**Einzahlungen aus der Investitionstätigkeit**	**0,00**	**0,00**	**0,00**
3311	Einzahlungen aus der Veräußerung von immateriellem Vermögen			
3312	Einzahlungen aus der Veräußerung von Grundstücken und Grundstückeinrichtungen			
3313	Einzahlungen aus der Veräußerung von Gebäuden und Bauten			
3314	Einzahlungen aus der Veräußerung von technischen Anlagen, Fahrzeuge und Maschinen			
3315	Einzahlungen aus der Veräußerung von Amts-, Betriebs- und Geschäftsausstattung			
3316	Einzahlungen aus der Veräußerung von Kulturgütern			
3317	Einzahlungen aus der Veräußerung von Beteiligungen			
332	**Einzahlungen aus der Rückzahlung von Darlehen sowie gewährten Vorschüssen**	**0,00**	**0,00**	**0,00**
3321	Einzahlungen aus Darlehen an Träger des öffentlichen Rechts			
3322	Einzahlungen aus Darlehen an Beteiligungen			
3323	Einzahlungen aus Darlehen an Unternehmen und Haushalte			
3325	Einzahlungen aus Vorschüssen und Anzahlungen			
333	**Einzahlungen aus Kapitaltransfers**	**101.000,00**	**101.000,00**	**0,00**
3331	Kapitaltransferzahlungen von Trägern des öffentlichen Rechts	73.000,00	73.000,00	
3332	Kapitaltransferzahlungen von Beteiligungen			
3333	Kapitaltransferzahlungen von Unternehmen	28.000,00	28.000,00	
3334	Kapitaltransferzahlungen von Haushalten und Organisationen ohne Erwerbscharakter			
3335	Kapitaltransferzahlungen vom Ausland			
33	**Summe Einzahlungen investive Gebarung**	**101.000,00**	**101.000,00**	**0,00**
341	**Auszahlungen aus der Investitionstätigkeit**	**578.400,00**	**648.100,00**	**-69.700,00**
3411	Auszahlungen für den Erwerb von immateriellem Vermögen			
3412	Auszahlungen für den Erwerb von Grundstücken und Grundstückseinrichtungen	8.000,00	8.000,00	

Öffentliche Ordnung und Sicherheit (Gruppe 1)

MVAG	Mittelverwendungs- und aufbringungsgruppen (1. und 2. Ebene)	VA 2023 inkl. NVA	VA 2023	1. NVA
3413	Auszahlungen für den Erwerb von Gebäuden und Bauten			
3414	Auszahlungen für den Erwerb von technischen Anlagen, Fahrzeuge und Maschinen	568.400,00	638.100,00	-69.700,00
3415	Auszahlungen für den Erwerb von Amts-, Betriebs- und Geschäftsausstattung	2.000,00	2.000,00	
3416	Auszahlungen für den Erwerb von Kulturgütern			
3417	Auszahlungen für den Erwerb von Beteiligungen			
342	**Auszahlungen von gewährten Darlehen sowie gewährten Vorschüssen**	**0,00**	**0,00**	**0,00**
3421	Auszahlung von Darlehen an Träger des öffentlichen Rechts			
3422	Auszahlung von Darlehen an Beteiligungen			
3423	Auszahlung von Darlehen an Unternehmen und Haushalte			
3425	Auszahlungen von Vorschüssen und Anzahlungen			
343	**Auszahlungen aus Kapitaltransfers**	**0,00**	**0,00**	**0,00**
3431	Kapitaltransferzahlungen an Träger des öffentlichen Rechts			
3432	Kapitaltransferzahlungen an Beteiligungen			
3433	Kapitaltransferzahlungen an Unternehmen (Finanzunternehmen)			
3434	Kapitaltransferzahlungen an Haushalte und Organisationen ohne Erwerbscharakter			
3435	Kapitaltransferzahlungen an das Ausland			
34	**Summe Auszahlungen investive Gebarung**	**578.400,00**	**648.100,00**	**-69.700,00**
SA2	**Saldo (2) Geldfluss aus der Investiven Gebarung (33 – 34)**	**-477.400,00**	**-547.100,00**	**69.700,00**
SA3	**Saldo (3) Nettofinanzierungssaldo (Saldo 1 + Saldo 2)**	**-655.500,00**	**-734.000,00**	**78.500,00**
351	**Einzahlungen aus der Aufnahme von Finanzschulden**	**30.000,00**	**100.000,00**	**-70.000,00**
3511	Einzahlungen aus empfangenen Darlehen von öffentlichen Körperschaften und Rechtsträgern			
3512	Einzahlungen aus empfangenen Darlehen von Beteiligungen			
3513	Einzahlungen aus empfangenen Darlehen von Unternehmen und privaten Haushalten			
3514	Einzahlungen aus Finanzschulden (Finanzunternehmen)	30.000,00	100.000,00	-70.000,00
353	**Einzahlungen infolge eines Kapitaltausch bei derivativen Finanzinstrumenten mit Grundgeschäft**	**0,00**	**0,00**	**0,00**
3530	Einzahlungen infolge eines Kapitaltausch bei derivativen Finanzinstrumenten mit Grundgeschäft			
355	**Einzahlungen aus dem Abgang von Finanzinstrumenten**	**0,00**	**0,00**	**0,00**
3550	Einzahlungen aus dem Abgang von Finanzinstrumenten			
35	**Summe Einzahlungen aus der Finanzierungstätigkeit**	**30.000,00**	**100.000,00**	**-70.000,00**
361	**Auszahlungen aus der Tilgung von Finanzschulden**	**19.800,00**	**23.200,00**	**-3.400,00**
3611	Auszahlungen aus empfangenen Darlehen von öffentlichen Körperschaften und Rechtsträgern			

Öffentliche Ordnung und Sicherheit (Gruppe 1)

MVAG	Mittelverwendungs- und aufbringungsgruppen (1. und 2. Ebene)	VA 2023 inkl. NVA	VA 2023	1. NVA
3612	Auszahlungen aus empfangenen Darlehen von Beteiligungen			
3613	Auszahlungen aus empfangenen Darlehen von Unternehmen und privaten Haushalten			
3614	Auszahlungen aus Finanzschulden	19.800,00	23.200,00	-3.400,00
3615	Auszahlung aus der Rückzahlung von Leasingverbindlichkeiten			
363	**Auszahlungen infolge eines Kapitaltausch bei derivativen Finanzinstrumenten mit Grundgeschäft**	**0,00**	**0,00**	**0,00**
3630	Auszahlungen infolge eines Kapitaltausch bei derivativen Finanzinstrumenten mit Grundgeschäft			
365	**Auszahlungen für den Erwerb von Finanzinstrumenten**	**0,00**	**0,00**	**0,00**
3650	Auszahlungen für den Erwerb von Finanzinstrumenten			
36	**Summe Auszahlungen aus der Finanzierungstätigkeit**	**19.800,00**	**23.200,00**	**-3.400,00**
SA4	**Saldo (4) Geldfluss aus der Finanzierungstätigkeit (35 – 36)**	**10.200,00**	**76.800,00**	**-66.600,00**
SA5	**Saldo (5) Geldfluss aus der voranschlagswirksamen Gebarung (Saldo 3 + Saldo 4)**	**-645.300,00**	**-657.200,00**	**11.900,00**

Unterricht, Erziehung, Sport und Wissenschaft (Gruppe 2)

MVAG	Mittelverwendungs- und aufbringungsgruppen (1. und 2. Ebene)	VA 2023 inkl. NVA	VA 2023	1. NVA
311	**Einzahlungen aus der operativen Verwaltungstätigkeit**	**1.046.400,00**	**823.800,00**	**222.600,00**
3111	Einzahlungen aus eigenen Abgaben			
3112	Einzahlungen aus Ertragsanteilen			
3113	Einzahlungen aus Gebühren			
3114	Einzahlungen aus Leistungen	604.100,00	556.900,00	47.200,00
3115	Einzahlungen aus Besitz und wirtschaftlicher Tätigkeit	6.900,00	6.900,00	
3116	Einzahlungen aus Veräußerung von geringwertigen Wirtschaftsgütern (GWG) und sonstige Einzahlungen	435.400,00	260.000,00	175.400,00
312	**Einzahlungen aus Transfers (ohne Kapitaltransfers)**	**333.800,00**	**230.300,00**	**103.500,00**
3121	Transferzahlungen von Trägern des öffentlichen Rechts	323.800,00	230.300,00	93.500,00
3122	Transferzahlungen von Beteiligungen			
3123	Transferzahlungen von Unternehmen (inkl. Finanzunternehmen)	10.000,00		10.000,00
3124	Transferzahlungen von Haushalte und Organisationen ohne Erwerbscharakter			
3125	Transferzahlungen vom Ausland			
3126	Investitions- und Tilgungszuschüsse zwischen Unternehmungen und Betrieben der Gebietskörperschaft und der Gebietskörperschaft			
313	**Einzahlungen aus Finanzerträgen**	**0,00**	**0,00**	**0,00**
3131	Einzahlungen aus Zinserträgen			
3133	Einzahlungen aus Gewinnentnahmen von marktbestimmten Betrieben			
3134	Sonstige Einzahlungen aus Finanzerträgen			
3135	Einzahlungen aus Dividenden/Gewinnausschüttungen			
31	**Summe Einzahlungen operative Gebarung**	**1.380.200,00**	**1.054.100,00**	**326.100,00**
321	**Auszahlungen aus Personalaufwand**	**2.358.100,00**	**2.365.400,00**	**-7.300,00**
3211	Auszahlungen für Personalaufwand Bezüge, Nebengebühren, und Mehrleistungsvergütungen)	1.778.100,00	1.784.500,00	-6.400,00
3212	Auszahlungen für gesetzliche und freiwillige Sozialaufwendungen	580.000,00	580.900,00	-900,00
3213	Auszahlungen aus sonstigem Personalaufwand			
322	**Auszahlungen aus Sachaufwand (ohne Transferaufwand)**	**3.287.800,00**	**3.387.900,00**	**-100.100,00**
3221	Auszahlungen für Gebrauchs- und Verbrauchsgüter, Handelswaren	466.900,00	462.700,00	4.200,00
3222	Auszahlungen für Verwaltungs- und Betriebsaufwand	331.400,00	421.300,00	-89.900,00
3223	Auszahlungen für Leasing- und Mietaufwand	725.000,00	725.000,00	
3224	Auszahlungen für Instandhaltung	192.300,00	199.500,00	-7.200,00
3225	Sonstige Auszahlungen aus Sachaufwand	1.572.200,00	1.579.400,00	-7.200,00
323	**Auszahlungen aus Transfers (ohne Kapitaltransfers)**	**514.000,00**	**445.600,00**	**68.400,00**
3231	Transferzahlungen an Träger des öffentlichen Rechts	280.000,00	240.000,00	40.000,00
3232	Transferzahlungen an Beteiligungen			
3233	Transferzahlungen an Unternehmen (inkl. Finanzunternehmen)	40.600,00	40.600,00	

Unterricht, Erziehung, Sport und Wissenschaft (Gruppe 2)

MVAG	Mittelverwendungs- und aufbringungsgruppen (1. und 2. Ebene)	VA 2023 inkl. NVA	VA 2023	1. NVA
3234	Transferzahlungen an Haushalte und Organisationen ohne Erwerbscharakter	193.400,00	165.000,00	28.400,00
3235	Transferzahlungen an das Ausland			
3236	Investitions- und Tilgungszuschüsse zwischen Unternehmungen und Betrieben der Gebietskörperschaft und der Gebietskörperschaft			
324	**Auszahlungen aus Finanzaufwand**	**0,00**	**0,00**	**0,00**
3241	Auszahlungen für Zinsaufwand, für Finanzierungsleasing, für Forderungskauf, für Finanzschulden und derivative Finanzinstrumente m			
3242	Auszahlungen für Zinsen aus derivativen Finanzinstrumenten ohne Grundgeschäft			
3243	Auszahlung aus Gewinnentnahmen von marktbestimmten Betrieben			
3244	Sonstige Auszahlungen aus Finanzaufwendungen			
32	**Summe Auszahlungen operative Gebarung**	**6.159.900,00**	**6.198.900,00**	**-39.000,00**
SA1	**Saldo (1) Geldfluss aus der Operativen Gebarung (31 – 32)**	**-4.779.700,00**	**-5.144.800,00**	**365.100,00**
331	**Einzahlungen aus der Investitionstätigkeit**	**0,00**	**0,00**	**0,00**
3311	Einzahlungen aus der Veräußerung von immateriellem Vermögen			
3312	Einzahlungen aus der Veräußerung von Grundstücken und Grundstückeinrichtungen			
3313	Einzahlungen aus der Veräußerung von Gebäuden und Bauten			
3314	Einzahlungen aus der Veräußerung von technischen Anlagen, Fahrzeuge und Maschinen			
3315	Einzahlungen aus der Veräußerung von Amts-, Betriebs- und Geschäftsausstattung			
3316	Einzahlungen aus der Veräußerung von Kulturgütern			
3317	Einzahlungen aus der Veräußerung von Beteiligungen			
332	**Einzahlungen aus der Rückzahlung von Darlehen sowie gewährten Vorschüssen**	**0,00**	**0,00**	**0,00**
3321	Einzahlungen aus Darlehen an Träger des öffentlichen Rechts			
3322	Einzahlungen aus Darlehen an Beteiligungen			
3323	Einzahlungen aus Darlehen an Unternehmen und Haushalte			
3325	Einzahlungen aus Vorschüssen und Anzahlungen			
333	**Einzahlungen aus Kapitaltransfers**	**175.000,00**	**0,00**	**175.000,00**
3331	Kapitaltransferzahlungen von Trägern des öffentlichen Rechts	175.000,00		175.000,00
3332	Kapitaltransferzahlungen von Beteiligungen			
3333	Kapitaltransferzahlungen von Unternehmen			
3334	Kapitaltransferzahlungen von Haushalten und Organisationen ohne Erwerbscharakter			
3335	Kapitaltransferzahlungen vom Ausland			
33	**Summe Einzahlungen investive Gebarung**	**175.000,00**	**0,00**	**175.000,00**
341	**Auszahlungen aus der Investitionstätigkeit**	**498.400,00**	**278.000,00**	**220.400,00**
3411	Auszahlungen für den Erwerb von immateriellem Vermögen			
3412	Auszahlungen für den Erwerb von Grundstücken und Grundstückseinrichtungen	350.000,00	228.000,00	122.000,00

Unterricht, Erziehung, Sport und Wissenschaft (Gruppe 2)

MVAG	Mittelverwendungs- und aufbringungsgruppen (1. und 2. Ebene)	VA 2023 inkl. NVA	VA 2023	1. NVA
3413	Auszahlungen für den Erwerb von Gebäuden und Bauten			
3414	Auszahlungen für den Erwerb von technischen Anlagen, Fahrzeuge und Maschinen			
3415	Auszahlungen für den Erwerb von Amts-, Betriebs- und Geschäftsausstattung	148.400,00	50.000,00	98.400,00
3416	Auszahlungen für den Erwerb von Kulturgütern			
3417	Auszahlungen für den Erwerb von Beteiligungen			
342	**Auszahlungen von gewährten Darlehen sowie gewährten Vorschüssen**	**0,00**	**0,00**	**0,00**
3421	Auszahlung von Darlehen an Träger des öffentlichen Rechts			
3422	Auszahlung von Darlehen an Beteiligungen			
3423	Auszahlung von Darlehen an Unternehmen und Haushalte			
3425	Auszahlungen von Vorschüssen und Anzahlungen			
343	**Auszahlungen aus Kapitaltransfers**	**0,00**	**0,00**	**0,00**
3431	Kapitaltransferzahlungen an Träger des öffentlichen Rechts			
3432	Kapitaltransferzahlungen an Beteiligungen			
3433	Kapitaltransferzahlungen an Unternehmen (Finanzunternehmen)			
3434	Kapitaltransferzahlungen an Haushalte und Organisationen ohne Erwerbscharakter			
3435	Kapitaltransferzahlungen an das Ausland			
34	**Summe Auszahlungen investive Gebarung**	**498.400,00**	**278.000,00**	**220.400,00**
SA2	**Saldo (2) Geldfluss aus der Investiven Gebarung (33 – 34)**	**-323.400,00**	**-278.000,00**	**-45.400,00**
SA3	**Saldo (3) Nettofinanzierungssaldo (Saldo 1 + Saldo 2)**	**-5.103.100,00**	**-5.422.800,00**	**319.700,00**
351	**Einzahlungen aus der Aufnahme von Finanzschulden**	**0,00**	**0,00**	**0,00**
3511	Einzahlungen aus empfangenen Darlehen von öffentlichen Körperschaften und Rechtsträgern			
3512	Einzahlungen aus empfangenen Darlehen von Beteiligungen			
3513	Einzahlungen aus empfangenen Darlehen von Unternehmen und privaten Haushalten			
3514	Einzahlungen aus Finanzschulden (Finanzunternehmen)			
353	**Einzahlungen infolge eines Kapitaltausch bei derivativen Finanzinstrumenten mit Grundgeschäft**	**0,00**	**0,00**	**0,00**
3530	Einzahlungen infolge eines Kapitaltausch bei derivativen Finanzinstrumenten mit Grundgeschäft			
355	**Einzahlungen aus dem Abgang von Finanzinstrumenten**	**0,00**	**0,00**	**0,00**
3550	Einzahlungen aus dem Abgang von Finanzinstrumenten			
35	**Summe Einzahlungen aus der Finanzierungstätigkeit**	**0,00**	**0,00**	**0,00**
361	**Auszahlungen aus der Tilgung von Finanzschulden**	**0,00**	**0,00**	**0,00**
3611	Auszahlungen aus empfangenen Darlehen von öffentlichen Körperschaften und Rechtsträgern			

Unterricht, Erziehung, Sport und Wissenschaft (Gruppe 2)

MVAG	Mittelverwendungs- und aufbringungsgruppen (1. und 2. Ebene)	VA 2023 inkl. NVA	VA 2023	1. NVA
3612	Auszahlungen aus empfangenen Darlehen von Beteiligungen			
3613	Auszahlungen aus empfangenen Darlehen von Unternehmen und privaten Haushalten			
3614	Auszahlungen aus Finanzschulden			
3615	Auszahlung aus der Rückzahlung von Leasingverbindlichkeiten			
363	**Auszahlungen infolge eines Kapitaltausch bei derivativen Finanzinstrumenten mit Grundgeschäft**	**0,00**	**0,00**	**0,00**
3630	Auszahlungen infolge eines Kapitaltausch bei derivativen Finanzinstrumenten mit Grundgeschäft			
365	**Auszahlungen für den Erwerb von Finanzinstrumenten**	**0,00**	**0,00**	**0,00**
3650	Auszahlungen für den Erwerb von Finanzinstrumenten			
36	**Summe Auszahlungen aus der Finanzierungstätigkeit**	**0,00**	**0,00**	**0,00**
SA4	**Saldo (4) Geldfluss aus der Finanzierungstätigkeit (35 – 36)**	**0,00**	**0,00**	**0,00**
SA5	**Saldo (5) Geldfluss aus der voranschlagswirksamen Gebarung (Saldo 3 + Saldo 4)**	**-5.103.100,00**	**-5.422.800,00**	**319.700,00**

Kunst, Kultur und Kultus (Gruppe 3)

MVAG	Mittelverwendungs- und aufbringungsgruppen (1. und 2. Ebene)	VA 2023 inkl. NVA	VA 2023	1. NVA
311	**Einzahlungen aus der operativen Verwaltungstätigkeit**	**202.900,00**	**172.400,00**	**30.500,00**
3111	Einzahlungen aus eigenen Abgaben			
3112	Einzahlungen aus Ertragsanteilen			
3113	Einzahlungen aus Gebühren			
3114	Einzahlungen aus Leistungen	150.700,00	120.200,00	30.500,00
3115	Einzahlungen aus Besitz und wirtschaftlicher Tätigkeit	4.000,00	4.000,00	
3116	Einzahlungen aus Veräußerung von geringwertigen Wirtschaftsgütern (GWG) und sonstige Einzahlungen	48.200,00	48.200,00	
312	**Einzahlungen aus Transfers (ohne Kapitaltransfers)**	**179.100,00**	**160.000,00**	**19.100,00**
3121	Transferzahlungen von Trägern des öffentlichen Rechts	179.100,00	160.000,00	19.100,00
3122	Transferzahlungen von Beteiligungen			
3123	Transferzahlungen von Unternehmen (inkl. Finanzunternehmen)			
3124	Transferzahlungen von Haushalte und Organisationen ohne Erwerbscharakter			
3125	Transferzahlungen vom Ausland			
3126	Investitions- und Tilgungszuschüsse zwischen Unternehmungen und Betrieben der Gebietskörperschaft und der Gebietskörperschaft			
313	**Einzahlungen aus Finanzerträgen**	**0,00**	**0,00**	**0,00**
3131	Einzahlungen aus Zinserträgen			
3133	Einzahlungen aus Gewinnentnahmen von marktbestimmten Betrieben			
3134	Sonstige Einzahlungen aus Finanzerträgen			
3135	Einzahlungen aus Dividenden/Gewinnausschüttungen			
31	**Summe Einzahlungen operative Gebarung**	**382.000,00**	**332.400,00**	**49.600,00**
321	**Auszahlungen aus Personalaufwand**	**554.300,00**	**556.100,00**	**-1.800,00**
3211	Auszahlungen für Personalaufwand Bezüge, Nebengebühren, und Mehrleistungsvergütungen)	433.100,00	434.500,00	-1.400,00
3212	Auszahlungen für gesetzliche und freiwillige Sozialaufwendungen	121.200,00	121.600,00	-400,00
3213	Auszahlungen aus sonstigem Personalaufwand			
322	**Auszahlungen aus Sachaufwand (ohne Transferaufwand)**	**868.900,00**	**811.600,00**	**57.300,00**
3221	Auszahlungen für Gebrauchs- und Verbrauchsgüter, Handelswaren	37.900,00	41.800,00	-3.900,00
3222	Auszahlungen für Verwaltungs- und Betriebsaufwand	98.600,00	135.000,00	-36.400,00
3223	Auszahlungen für Leasing- und Mietaufwand	133.600,00	133.600,00	
3224	Auszahlungen für Instandhaltung	216.700,00	112.900,00	103.800,00
3225	Sonstige Auszahlungen aus Sachaufwand	382.100,00	388.300,00	-6.200,00
323	**Auszahlungen aus Transfers (ohne Kapitaltransfers)**	**4.000,00**	**4.000,00**	**0,00**
3231	Transferzahlungen an Träger des öffentlichen Rechts			
3232	Transferzahlungen an Beteiligungen			
3233	Transferzahlungen an Unternehmen (inkl. Finanzunternehmen)			

Kunst, Kultur und Kultus (Gruppe 3)

MVAG	Mittelverwendungs- und aufbringungsgruppen (1. und 2. Ebene)	VA 2023 inkl. NVA	VA 2023	1. NVA
3234	Transferzahlungen an Haushalte und Organisationen ohne Erwerbscharakter	4.000,00	4.000,00	
3235	Transferzahlungen an das Ausland			
3236	Investitions- und Tilgungszuschüsse zwischen Unternehmungen und Betrieben der Gebietskörperschaft und der Gebietskörperschaft			
324	**Auszahlungen aus Finanzaufwand**	**8.200,00**	**3.300,00**	**4.900,00**
3241	Auszahlungen für Zinsaufwand, für Finanzierungsleasing, für Forderungskauf, für Finanzschulden und derivative Finanzinstrumente m	3.200,00	2.500,00	700,00
3242	Auszahlungen für Zinsen aus derivativen Finanzinstrumenten ohne Grundgeschäft			
3243	Auszahlung aus Gewinnentnahmen von marktbestimmten Betrieben			
3244	Sonstige Auszahlungen aus Finanzaufwendungen	5.000,00	800,00	4.200,00
32	**Summe Auszahlungen operative Gebarung**	**1.435.400,00**	**1.375.000,00**	**60.400,00**
SA1	**Saldo (1) Geldfluss aus der Operativen Gebarung (31 – 32)**	**-1.053.400,00**	**-1.042.600,00**	**-10.800,00**
331	**Einzahlungen aus der Investitionstätigkeit**	**0,00**	**0,00**	**0,00**
3311	Einzahlungen aus der Veräußerung von immateriellem Vermögen			
3312	Einzahlungen aus der Veräußerung von Grundstücken und Grundstückeinrichtungen			
3313	Einzahlungen aus der Veräußerung von Gebäuden und Bauten			
3314	Einzahlungen aus der Veräußerung von technischen Anlagen, Fahrzeuge und Maschinen			
3315	Einzahlungen aus der Veräußerung von Amts-, Betriebs- und Geschäftsausstattung			
3316	Einzahlungen aus der Veräußerung von Kulturgütern			
3317	Einzahlungen aus der Veräußerung von Beteiligungen			
332	**Einzahlungen aus der Rückzahlung von Darlehen sowie gewährten Vorschüssen**	**0,00**	**0,00**	**0,00**
3321	Einzahlungen aus Darlehen an Träger des öffentlichen Rechts			
3322	Einzahlungen aus Darlehen an Beteiligungen			
3323	Einzahlungen aus Darlehen an Unternehmen und Haushalte			
3325	Einzahlungen aus Vorschüssen und Anzahlungen			
333	**Einzahlungen aus Kapitaltransfers**	**384.000,00**	**174.600,00**	**209.400,00**
3331	Kapitaltransferzahlungen von Trägern des öffentlichen Rechts	384.000,00	174.600,00	209.400,00
3332	Kapitaltransferzahlungen von Beteiligungen			
3333	Kapitaltransferzahlungen von Unternehmen			
3334	Kapitaltransferzahlungen von Haushalten und Organisationen ohne Erwerbscharakter			
3335	Kapitaltransferzahlungen vom Ausland			
33	**Summe Einzahlungen investive Gebarung**	**384.000,00**	**174.600,00**	**209.400,00**
341	**Auszahlungen aus der Investitionstätigkeit**	**282.700,00**	**121.100,00**	**161.600,00**
3411	Auszahlungen für den Erwerb von immateriellem Vermögen	23.400,00	23.400,00	
3412	Auszahlungen für den Erwerb von Grundstücken und Grundstückseinrichtungen	253.000,00	91.400,00	161.600,00

Kunst, Kultur und Kultus (Gruppe 3)

MVAG	Mittelverwendungs- und aufbringungsgruppen (1. und 2. Ebene)	VA 2023 inkl. NVA	VA 2023	1. NVA
3413	Auszahlungen für den Erwerb von Gebäuden und Bauten			
3414	Auszahlungen für den Erwerb von technischen Anlagen, Fahrzeuge und Maschinen			
3415	Auszahlungen für den Erwerb von Amts-, Betriebs- und Geschäftsausstattung	6.300,00	6.300,00	
3416	Auszahlungen für den Erwerb von Kulturgütern			
3417	Auszahlungen für den Erwerb von Beteiligungen			
342	**Auszahlungen von gewährten Darlehen sowie gewährten Vorschüssen**	**0,00**	**0,00**	**0,00**
3421	Auszahlung von Darlehen an Träger des öffentlichen Rechts			
3422	Auszahlung von Darlehen an Beteiligungen			
3423	Auszahlung von Darlehen an Unternehmen und Haushalte			
3425	Auszahlungen von Vorschüssen und Anzahlungen			
343	**Auszahlungen aus Kapitaltransfers**	**0,00**	**0,00**	**0,00**
3431	Kapitaltransferzahlungen an Träger des öffentlichen Rechts			
3432	Kapitaltransferzahlungen an Beteiligungen			
3433	Kapitaltransferzahlungen an Unternehmen (Finanzunternehmen)			
3434	Kapitaltransferzahlungen an Haushalte und Organisationen ohne Erwerbscharakter			
3435	Kapitaltransferzahlungen an das Ausland			
34	**Summe Auszahlungen investive Gebarung**	**282.700,00**	**121.100,00**	**161.600,00**
SA2	**Saldo (2) Geldfluss aus der Investiven Gebarung (33 – 34)**	**101.300,00**	**53.500,00**	**47.800,00**
SA3	**Saldo (3) Nettofinanzierungssaldo (Saldo 1 + Saldo 2)**	**-952.100,00**	**-989.100,00**	**37.000,00**
351	**Einzahlungen aus der Aufnahme von Finanzschulden**	**0,00**	**145.400,00**	**-145.400,00**
3511	Einzahlungen aus empfangenen Darlehen von öffentlichen Körperschaften und Rechtsträgern			
3512	Einzahlungen aus empfangenen Darlehen von Beteiligungen			
3513	Einzahlungen aus empfangenen Darlehen von Unternehmen und privaten Haushalten			
3514	Einzahlungen aus Finanzschulden (Finanzunternehmen)		145.400,00	-145.400,00
353	**Einzahlungen infolge eines Kapitaltausch bei derivativen Finanzinstrumenten mit Grundgeschäft**	**0,00**	**0,00**	**0,00**
3530	Einzahlungen infolge eines Kapitaltausch bei derivativen Finanzinstrumenten mit Grundgeschäft			
355	**Einzahlungen aus dem Abgang von Finanzinstrumenten**	**0,00**	**0,00**	**0,00**
3550	Einzahlungen aus dem Abgang von Finanzinstrumenten			
35	**Summe Einzahlungen aus der Finanzierungstätigkeit**	**0,00**	**145.400,00**	**-145.400,00**
361	**Auszahlungen aus der Tilgung von Finanzschulden**	**5.300,00**	**6.700,00**	**-1.400,00**
3611	Auszahlungen aus empfangenen Darlehen von öffentlichen Körperschaften und Rechtsträgern			

Kunst, Kultur und Kultus (Gruppe 3)

MVAG	Mittelverwendungs- und aufbringungsgruppen (1. und 2. Ebene)	VA 2023 inkl. NVA	VA 2023	1. NVA
3612	Auszahlungen aus empfangenen Darlehen von Beteiligungen			
3613	Auszahlungen aus empfangenen Darlehen von Unternehmen und privaten Haushalten			
3614	Auszahlungen aus Finanzschulden	5.300,00	6.700,00	-1.400,00
3615	Auszahlung aus der Rückzahlung von Leasingverbindlichkeiten			
363	**Auszahlungen infolge eines Kapitaltausch bei derivativen Finanzinstrumenten mit Grundgeschäft**	**0,00**	**0,00**	**0,00**
3630	Auszahlungen infolge eines Kapitaltausch bei derivativen Finanzinstrumenten mit Grundgeschäft			
365	**Auszahlungen für den Erwerb von Finanzinstrumenten**	**0,00**	**0,00**	**0,00**
3650	Auszahlungen für den Erwerb von Finanzinstrumenten			
36	**Summe Auszahlungen aus der Finanzierungstätigkeit**	**5.300,00**	**6.700,00**	**-1.400,00**
SA4	**Saldo (4) Geldfluss aus der Finanzierungstätigkeit (35 – 36)**	**-5.300,00**	**138.700,00**	**-144.000,00**
SA5	**Saldo (5) Geldfluss aus der voranschlagswirksamen Gebarung (Saldo 3 + Saldo 4)**	**-957.400,00**	**-850.400,00**	**-107.000,00**

Soziale Wohlfahrt und Wohnbauförderung (Gruppe 4)

MVAG	Mittelverwendungs- und aufbringungsgruppen (1. und 2. Ebene)	VA 2023 inkl. NVA	VA 2023	1. NVA
311	**Einzahlungen aus der operativen Verwaltungstätigkeit**	**31.200,00**	**31.200,00**	**0,00**
3111	Einzahlungen aus eigenen Abgaben			
3112	Einzahlungen aus Ertragsanteilen			
3113	Einzahlungen aus Gebühren			
3114	Einzahlungen aus Leistungen	28.000,00	28.000,00	
3115	Einzahlungen aus Besitz und wirtschaftlicher Tätigkeit			
3116	Einzahlungen aus Veräußerung von geringwertigen Wirtschaftsgütern (GWG) und sonstige Einzahlungen	3.200,00	3.200,00	
312	**Einzahlungen aus Transfers (ohne Kapitaltransfers)**	**18.100,00**	**14.500,00**	**3.600,00**
3121	Transferzahlungen von Trägern des öffentlichen Rechts	15.600,00	12.000,00	3.600,00
3122	Transferzahlungen von Beteiligungen			
3123	Transferzahlungen von Unternehmen (inkl. Finanzunternehmen)			
3124	Transferzahlungen von Haushalte und Organisationen ohne Erwerbscharakter	2.500,00	2.500,00	
3125	Transferzahlungen vom Ausland			
3126	Investitions- und Tilgungszuschüsse zwischen Unternehmungen und Betrieben der Gebietskörperschaft und der Gebietskörperschaft			
313	**Einzahlungen aus Finanzerträgen**	**0,00**	**0,00**	**0,00**
3131	Einzahlungen aus Zinserträgen			
3133	Einzahlungen aus Gewinnentnahmen von marktbestimmten Betrieben			
3134	Sonstige Einzahlungen aus Finanzerträgen			
3135	Einzahlungen aus Dividenden/Gewinnausschüttungen			
31	**Summe Einzahlungen operative Gebarung**	**49.300,00**	**45.700,00**	**3.600,00**
321	**Auszahlungen aus Personalaufwand**	**72.000,00**	**72.000,00**	**0,00**
3211	Auszahlungen für Personalaufwand Bezüge, Nebengebühren, und Mehrleistungsvergütungen)	57.400,00	57.400,00	
3212	Auszahlungen für gesetzliche und freiwillige Sozialaufwendungen	14.600,00	14.600,00	
3213	Auszahlungen aus sonstigem Personalaufwand			
322	**Auszahlungen aus Sachaufwand (ohne Transferaufwand)**	**219.000,00**	**164.000,00**	**55.000,00**
3221	Auszahlungen für Gebrauchs- und Verbrauchsgüter, Handelswaren	1.700,00	1.700,00	
3222	Auszahlungen für Verwaltungs- und Betriebsaufwand	300,00	300,00	
3223	Auszahlungen für Leasing- und Mietaufwand			
3224	Auszahlungen für Instandhaltung			
3225	Sonstige Auszahlungen aus Sachaufwand	217.000,00	162.000,00	55.000,00
323	**Auszahlungen aus Transfers (ohne Kapitaltransfers)**	**2.372.200,00**	**2.363.200,00**	**9.000,00**
3231	Transferzahlungen an Träger des öffentlichen Rechts	2.292.000,00	2.283.000,00	9.000,00
3232	Transferzahlungen an Beteiligungen			
3233	Transferzahlungen an Unternehmen (inkl. Finanzunternehmen)			

Soziale Wohlfahrt und Wohnbauförderung (Gruppe 4)

MVAG	Mittelverwendungs- und aufbringungsgruppen (1. und 2. Ebene)	VA 2023 inkl. NVA	VA 2023	1. NVA
3234	Transferzahlungen an Haushalte und Organisationen ohne Erwerbscharakter	80.200,00	80.200,00	
3235	Transferzahlungen an das Ausland			
3236	Investitions- und Tilgungszuschüsse zwischen Unternehmungen und Betrieben der Gebietskörperschaft und der Gebietskörperschaft			
324	**Auszahlungen aus Finanzaufwand**	**0,00**	**0,00**	**0,00**
3241	Auszahlungen für Zinsaufwand, für Finanzierungsleasing, für Forderungskauf, für Finanzschulden und derivative Finanzinstrumente m			
3242	Auszahlungen für Zinsen aus derivativen Finanzinstrumenten ohne Grundgeschäft			
3243	Auszahlung aus Gewinnentnahmen von marktbestimmten Betrieben			
3244	Sonstige Auszahlungen aus Finanzaufwendungen			
32	**Summe Auszahlungen operative Gebarung**	**2.663.200,00**	**2.599.200,00**	**64.000,00**
SA1	**Saldo (1) Geldfluss aus der Operativen Gebarung (31 – 32)**	**-2.613.900,00**	**-2.553.500,00**	**-60.400,00**
331	**Einzahlungen aus der Investitionstätigkeit**	**0,00**	**0,00**	**0,00**
3311	Einzahlungen aus der Veräußerung von immateriellem Vermögen			
3312	Einzahlungen aus der Veräußerung von Grundstücken und Grundstückeinrichtungen			
3313	Einzahlungen aus der Veräußerung von Gebäuden und Bauten			
3314	Einzahlungen aus der Veräußerung von technischen Anlagen, Fahrzeuge und Maschinen			
3315	Einzahlungen aus der Veräußerung von Amts-, Betriebs- und Geschäftsausstattung			
3316	Einzahlungen aus der Veräußerung von Kulturgütern			
3317	Einzahlungen aus der Veräußerung von Beteiligungen			
332	**Einzahlungen aus der Rückzahlung von Darlehen sowie gewährten Vorschüssen**	**0,00**	**0,00**	**0,00**
3321	Einzahlungen aus Darlehen an Träger des öffentlichen Rechts			
3322	Einzahlungen aus Darlehen an Beteiligungen			
3323	Einzahlungen aus Darlehen an Unternehmen und Haushalte			
3325	Einzahlungen aus Vorschüssen und Anzahlungen			
333	**Einzahlungen aus Kapitaltransfers**	**0,00**	**0,00**	**0,00**
3331	Kapitaltransferzahlungen von Trägern des öffentlichen Rechts			
3332	Kapitaltransferzahlungen von Beteiligungen			
3333	Kapitaltransferzahlungen von Unternehmen			
3334	Kapitaltransferzahlungen von Haushalten und Organisationen ohne Erwerbscharakter			
3335	Kapitaltransferzahlungen vom Ausland			
33	**Summe Einzahlungen investive Gebarung**	**0,00**	**0,00**	**0,00**
341	**Auszahlungen aus der Investitionstätigkeit**	**1.000,00**	**1.000,00**	**0,00**
3411	Auszahlungen für den Erwerb von immateriellem Vermögen			
3412	Auszahlungen für den Erwerb von Grundstücken und Grundstückseinrichtungen			

Soziale Wohlfahrt und Wohnbauförderung (Gruppe 4)

MVAG	Mittelverwendungs- und aufbringungsgruppen (1. und 2. Ebene)	VA 2023 inkl. NVA	VA 2023	1. NVA
3413	Auszahlungen für den Erwerb von Gebäuden und Bauten			
3414	Auszahlungen für den Erwerb von technischen Anlagen, Fahrzeuge und Maschinen			
3415	Auszahlungen für den Erwerb von Amts-, Betriebs- und Geschäftsausstattung	1.000,00	1.000,00	
3416	Auszahlungen für den Erwerb von Kulturgütern			
3417	Auszahlungen für den Erwerb von Beteiligungen			
342	**Auszahlungen von gewährten Darlehen sowie gewährten Vorschüssen**	**0,00**	**0,00**	**0,00**
3421	Auszahlung von Darlehen an Träger des öffentlichen Rechts			
3422	Auszahlung von Darlehen an Beteiligungen			
3423	Auszahlung von Darlehen an Unternehmen und Haushalte			
3425	Auszahlungen von Vorschüssen und Anzahlungen			
343	**Auszahlungen aus Kapitaltransfers**	**0,00**	**0,00**	**0,00**
3431	Kapitaltransferzahlungen an Träger des öffentlichen Rechts			
3432	Kapitaltransferzahlungen an Beteiligungen			
3433	Kapitaltransferzahlungen an Unternehmen (Finanzunternehmen)			
3434	Kapitaltransferzahlungen an Haushalte und Organisationen ohne Erwerbscharakter			
3435	Kapitaltransferzahlungen an das Ausland			
34	**Summe Auszahlungen investive Gebarung**	**1.000,00**	**1.000,00**	**0,00**
SA2	**Saldo (2) Geldfluss aus der Investiven Gebarung (33 – 34)**	**-1.000,00**	**-1.000,00**	**0,00**
SA3	**Saldo (3) Nettofinanzierungssaldo (Saldo 1 + Saldo 2)**	**-2.614.900,00**	**-2.554.500,00**	**-60.400,00**
351	**Einzahlungen aus der Aufnahme von Finanzschulden**	**0,00**	**0,00**	**0,00**
3511	Einzahlungen aus empfangenen Darlehen von öffentlichen Körperschaften und Rechtsträgern			
3512	Einzahlungen aus empfangenen Darlehen von Beteiligungen			
3513	Einzahlungen aus empfangenen Darlehen von Unternehmen und privaten Haushalten			
3514	Einzahlungen aus Finanzschulden (Finanzunternehmen)			
353	**Einzahlungen infolge eines Kapitaltausch bei derivativen Finanzinstrumenten mit Grundgeschäft**	**0,00**	**0,00**	**0,00**
3530	Einzahlungen infolge eines Kapitaltausch bei derivativen Finanzinstrumenten mit Grundgeschäft			
355	**Einzahlungen aus dem Abgang von Finanzinstrumenten**	**0,00**	**0,00**	**0,00**
3550	Einzahlungen aus dem Abgang von Finanzinstrumenten			
35	**Summe Einzahlungen aus der Finanzierungstätigkeit**	**0,00**	**0,00**	**0,00**
361	**Auszahlungen aus der Tilgung von Finanzschulden**	**0,00**	**0,00**	**0,00**
3611	Auszahlungen aus empfangenen Darlehen von öffentlichen Körperschaften und Rechtsträgern			

Soziale Wohlfahrt und Wohnbauförderung (Gruppe 4)

MVAG	Mittelverwendungs- und aufbringungsgruppen (1. und 2. Ebene)	VA 2023 inkl. NVA	VA 2023	1. NVA
3612	Auszahlungen aus empfangenen Darlehen von Beteiligungen			
3613	Auszahlungen aus empfangenen Darlehen von Unternehmen und privaten Haushalten			
3614	Auszahlungen aus Finanzschulden			
3615	Auszahlung aus der Rückzahlung von Leasingverbindlichkeiten			
363	**Auszahlungen infolge eines Kapitaltausch bei derivativen Finanzinstrumenten mit Grundgeschäft**	**0,00**	**0,00**	**0,00**
3630	Auszahlungen infolge eines Kapitaltausch bei derivativen Finanzinstrumenten mit Grundgeschäft			
365	**Auszahlungen für den Erwerb von Finanzinstrumenten**	**0,00**	**0,00**	**0,00**
3650	Auszahlungen für den Erwerb von Finanzinstrumenten			
36	**Summe Auszahlungen aus der Finanzierungstätigkeit**	**0,00**	**0,00**	**0,00**
SA4	**Saldo (4) Geldfluss aus der Finanzierungstätigkeit (35 – 36)**	**0,00**	**0,00**	**0,00**
SA5	**Saldo (5) Geldfluss aus der voranschlagswirksamen Gebarung (Saldo 3 + Saldo 4)**	**-2.614.900,00**	**-2.554.500,00**	**-60.400,00**

Gesundheit (Gruppe 5)

MVAG	Mittelverwendungs- und aufbringungsgruppen (1. und 2. Ebene)	VA 2023 inkl. NVA	VA 2023	1. NVA
311	**Einzahlungen aus der operativen Verwaltungstätigkeit**	**37.200,00**	**34.700,00**	**2.500,00**
3111	Einzahlungen aus eigenen Abgaben			
3112	Einzahlungen aus Ertragsanteilen			
3113	Einzahlungen aus Gebühren			
3114	Einzahlungen aus Leistungen			
3115	Einzahlungen aus Besitz und wirtschaftlicher Tätigkeit	34.700,00	32.200,00	2.500,00
3116	Einzahlungen aus Veräußerung von geringwertigen Wirtschaftsgütern (GWG) und sonstige Einzahlungen	2.500,00	2.500,00	
312	**Einzahlungen aus Transfers (ohne Kapitaltransfers)**	**22.500,00**	**22.500,00**	**0,00**
3121	Transferzahlungen von Trägern des öffentlichen Rechts	22.500,00	22.500,00	
3122	Transferzahlungen von Beteiligungen			
3123	Transferzahlungen von Unternehmen (inkl. Finanzunternehmen)			
3124	Transferzahlungen von Haushalte und Organisationen ohne Erwerbscharakter			
3125	Transferzahlungen vom Ausland			
3126	Investitions- und Tilgungszuschüsse zwischen Unternehmungen und Betrieben der Gebietskörperschaft und der Gebietskörperschaft			
313	**Einzahlungen aus Finanzerträgen**	**0,00**	**0,00**	**0,00**
3131	Einzahlungen aus Zinserträgen			
3133	Einzahlungen aus Gewinnentnahmen von marktbestimmten Betrieben			
3134	Sonstige Einzahlungen aus Finanzerträgen			
3135	Einzahlungen aus Dividenden/Gewinnausschüttungen			
31	**Summe Einzahlungen operative Gebarung**	**59.700,00**	**57.200,00**	**2.500,00**
321	**Auszahlungen aus Personalaufwand**	**8.000,00**	**8.000,00**	**0,00**
3211	Auszahlungen für Personalaufwand Bezüge, Nebengebühren, und Mehrleistungsvergütungen)	8.000,00	8.000,00	
3212	Auszahlungen für gesetzliche und freiwillige Sozialaufwendungen			
3213	Auszahlungen aus sonstigem Personalaufwand			
322	**Auszahlungen aus Sachaufwand (ohne Transferaufwand)**	**139.900,00**	**108.300,00**	**31.600,00**
3221	Auszahlungen für Gebrauchs- und Verbrauchsgüter, Handelswaren			
3222	Auszahlungen für Verwaltungs- und Betriebsaufwand	15.400,00	20.500,00	-5.100,00
3223	Auszahlungen für Leasing- und Mietaufwand	38.600,00	38.600,00	
3224	Auszahlungen für Instandhaltung	8.000,00		8.000,00
3225	Sonstige Auszahlungen aus Sachaufwand	77.900,00	49.200,00	28.700,00
323	**Auszahlungen aus Transfers (ohne Kapitaltransfers)**	**2.771.500,00**	**2.750.900,00**	**20.600,00**
3231	Transferzahlungen an Träger des öffentlichen Rechts	2.769.800,00	2.749.200,00	20.600,00
3232	Transferzahlungen an Beteiligungen			
3233	Transferzahlungen an Unternehmen (inkl. Finanzunternehmen)			

Gesundheit (Gruppe 5)

MVAG	Mittelverwendungs- und aufbringungsgruppen (1. und 2. Ebene)	VA 2023 inkl. NVA	VA 2023	1. NVA
3234	Transferzahlungen an Haushalte und Organisationen ohne Erwerbscharakter	1.700,00	1.700,00	
3235	Transferzahlungen an das Ausland			
3236	Investitions- und Tilgungszuschüsse zwischen Unternehmungen und Betrieben der Gebietskörperschaft und der Gebietskörperschaft			
324	**Auszahlungen aus Finanzaufwand**	**0,00**	**0,00**	**0,00**
3241	Auszahlungen für Zinsaufwand, für Finanzierungsleasing, für Forderungskauf, für Finanzschulden und derivative Finanzinstrumente m			
3242	Auszahlungen für Zinsen aus derivativen Finanzinstrumenten ohne Grundgeschäft			
3243	Auszahlung aus Gewinnentnahmen von marktbestimmten Betrieben			
3244	Sonstige Auszahlungen aus Finanzaufwendungen			
32	**Summe Auszahlungen operative Gebarung**	**2.919.400,00**	**2.867.200,00**	**52.200,00**
SA1	**Saldo (1) Geldfluss aus der Operativen Gebarung (31 – 32)**	**-2.859.700,00**	**-2.810.000,00**	**-49.700,00**
331	**Einzahlungen aus der Investitionstätigkeit**	**0,00**	**0,00**	**0,00**
3311	Einzahlungen aus der Veräußerung von immateriellem Vermögen			
3312	Einzahlungen aus der Veräußerung von Grundstücken und Grundstückeinrichtungen			
3313	Einzahlungen aus der Veräußerung von Gebäuden und Bauten			
3314	Einzahlungen aus der Veräußerung von technischen Anlagen, Fahrzeuge und Maschinen			
3315	Einzahlungen aus der Veräußerung von Amts-, Betriebs- und Geschäftsausstattung			
3316	Einzahlungen aus der Veräußerung von Kulturgütern			
3317	Einzahlungen aus der Veräußerung von Beteiligungen			
332	**Einzahlungen aus der Rückzahlung von Darlehen sowie gewährten Vorschüssen**	**0,00**	**0,00**	**0,00**
3321	Einzahlungen aus Darlehen an Träger des öffentlichen Rechts			
3322	Einzahlungen aus Darlehen an Beteiligungen			
3323	Einzahlungen aus Darlehen an Unternehmen und Haushalte			
3325	Einzahlungen aus Vorschüssen und Anzahlungen			
333	**Einzahlungen aus Kapitaltransfers**	**0,00**	**0,00**	**0,00**
3331	Kapitaltransferzahlungen von Trägern des öffentlichen Rechts			
3332	Kapitaltransferzahlungen von Beteiligungen			
3333	Kapitaltransferzahlungen von Unternehmen			
3334	Kapitaltransferzahlungen von Haushalten und Organisationen ohne Erwerbscharakter			
3335	Kapitaltransferzahlungen vom Ausland			
33	**Summe Einzahlungen investive Gebarung**	**0,00**	**0,00**	**0,00**
341	**Auszahlungen aus der Investitionstätigkeit**	**0,00**	**0,00**	**0,00**
3411	Auszahlungen für den Erwerb von immateriellem Vermögen			
3412	Auszahlungen für den Erwerb von Grundstücken und Grundstückseinrichtungen			

Gesundheit (Gruppe 5)

MVAG	Mittelverwendungs- und aufbringungsgruppen (1. und 2. Ebene)	VA 2023 inkl. NVA	VA 2023	1. NVA
3413	Auszahlungen für den Erwerb von Gebäuden und Bauten			
3414	Auszahlungen für den Erwerb von technischen Anlagen, Fahrzeuge und Maschinen			
3415	Auszahlungen für den Erwerb von Amts-, Betriebs- und Geschäftsausstattung			
3416	Auszahlungen für den Erwerb von Kulturgütern			
3417	Auszahlungen für den Erwerb von Beteiligungen			
342	**Auszahlungen von gewährten Darlehen sowie gewährten Vorschüssen**	**0,00**	**0,00**	**0,00**
3421	Auszahlung von Darlehen an Träger des öffentlichen Rechts			
3422	Auszahlung von Darlehen an Beteiligungen			
3423	Auszahlung von Darlehen an Unternehmen und Haushalte			
3425	Auszahlungen von Vorschüssen und Anzahlungen			
343	**Auszahlungen aus Kapitaltransfers**	**0,00**	**0,00**	**0,00**
3431	Kapitaltransferzahlungen an Träger des öffentlichen Rechts			
3432	Kapitaltransferzahlungen an Beteiligungen			
3433	Kapitaltransferzahlungen an Unternehmen (Finanzunternehmen)			
3434	Kapitaltransferzahlungen an Haushalte und Organisationen ohne Erwerbscharakter			
3435	Kapitaltransferzahlungen an das Ausland			
34	**Summe Auszahlungen investive Gebarung**	**0,00**	**0,00**	**0,00**
SA2	**Saldo (2) Geldfluss aus der Investiven Gebarung (33 – 34)**	**0,00**	**0,00**	**0,00**
SA3	**Saldo (3) Nettofinanzierungssaldo (Saldo 1 + Saldo 2)**	**-2.859.700,00**	**-2.810.000,00**	**-49.700,00**
351	**Einzahlungen aus der Aufnahme von Finanzschulden**	**0,00**	**0,00**	**0,00**
3511	Einzahlungen aus empfangenen Darlehen von öffentlichen Körperschaften und Rechtsträgern			
3512	Einzahlungen aus empfangenen Darlehen von Beteiligungen			
3513	Einzahlungen aus empfangenen Darlehen von Unternehmen und privaten Haushalten			
3514	Einzahlungen aus Finanzschulden (Finanzunternehmen)			
353	**Einzahlungen infolge eines Kapitaltausch bei derivativen Finanzinstrumenten mit Grundgeschäft**	**0,00**	**0,00**	**0,00**
3530	Einzahlungen infolge eines Kapitaltausch bei derivativen Finanzinstrumenten mit Grundgeschäft			
355	**Einzahlungen aus dem Abgang von Finanzinstrumenten**	**0,00**	**0,00**	**0,00**
3550	Einzahlungen aus dem Abgang von Finanzinstrumenten			
35	**Summe Einzahlungen aus der Finanzierungstätigkeit**	**0,00**	**0,00**	**0,00**
361	**Auszahlungen aus der Tilgung von Finanzschulden**	**0,00**	**0,00**	**0,00**
3611	Auszahlungen aus empfangenen Darlehen von öffentlichen Körperschaften und Rechtsträgern			

Gesundheit (Gruppe 5)

MVAG	Mittelverwendungs- und aufbringungsgruppen (1. und 2. Ebene)	VA 2023 inkl. NVA	VA 2023	1. NVA
3612	Auszahlungen aus empfangenen Darlehen von Beteiligungen			
3613	Auszahlungen aus empfangenen Darlehen von Unternehmen und privaten Haushalten			
3614	Auszahlungen aus Finanzschulden			
3615	Auszahlung aus der Rückzahlung von Leasingverbindlichkeiten			
363	**Auszahlungen infolge eines Kapitaltausch bei derivativen Finanzinstrumenten mit Grundgeschäft**	**0,00**	**0,00**	**0,00**
3630	Auszahlungen infolge eines Kapitaltausch bei derivativen Finanzinstrumenten mit Grundgeschäft			
365	**Auszahlungen für den Erwerb von Finanzinstrumenten**	**0,00**	**0,00**	**0,00**
3650	Auszahlungen für den Erwerb von Finanzinstrumenten			
36	**Summe Auszahlungen aus der Finanzierungstätigkeit**	**0,00**	**0,00**	**0,00**
SA4	**Saldo (4) Geldfluss aus der Finanzierungstätigkeit (35 – 36)**	**0,00**	**0,00**	**0,00**
SA5	**Saldo (5) Geldfluss aus der voranschlagswirksamen Gebarung (Saldo 3 + Saldo 4)**	**-2.859.700,00**	**-2.810.000,00**	**-49.700,00**

Straßen- und Wasserbau, Verkehr (Gruppe 6)

MVAG	Mittelverwendungs- und aufbringungsgruppen (1. und 2. Ebene)	VA 2023 inkl. NVA	VA 2023	1. NVA
311	**Einzahlungen aus der operativen Verwaltungstätigkeit**	**93.600,00**	**88.700,00**	**4.900,00**
3111	Einzahlungen aus eigenen Abgaben			
3112	Einzahlungen aus Ertragsanteilen			
3113	Einzahlungen aus Gebühren			
3114	Einzahlungen aus Leistungen	71.000,00	66.100,00	4.900,00
3115	Einzahlungen aus Besitz und wirtschaftlicher Tätigkeit			
3116	Einzahlungen aus Veräußerung von geringwertigen Wirtschaftsgütern (GWG) und sonstige Einzahlungen	22.600,00	22.600,00	
312	**Einzahlungen aus Transfers (ohne Kapitaltransfers)**	**1.154.000,00**	**1.132.000,00**	**22.000,00**
3121	Transferzahlungen von Trägern des öffentlichen Rechts	126.000,00	26.000,00	100.000,00
3122	Transferzahlungen von Beteiligungen			
3123	Transferzahlungen von Unternehmen (inkl. Finanzunternehmen)	500.000,00	500.000,00	
3124	Transferzahlungen von Haushalte und Organisationen ohne Erwerbscharakter	528.000,00	606.000,00	-78.000,00
3125	Transferzahlungen vom Ausland			
3126	Investitions- und Tilgungszuschüsse zwischen Unternehmungen und Betrieben der Gebietskörperschaft und der Gebietskörperschaft			
313	**Einzahlungen aus Finanzerträgen**	**0,00**	**0,00**	**0,00**
3131	Einzahlungen aus Zinserträgen			
3133	Einzahlungen aus Gewinnentnahmen von marktbestimmten Betrieben			
3134	Sonstige Einzahlungen aus Finanzerträgen			
3135	Einzahlungen aus Dividenden/Gewinnausschüttungen			
31	**Summe Einzahlungen operative Gebarung**	**1.247.600,00**	**1.220.700,00**	**26.900,00**
321	**Auszahlungen aus Personalaufwand**	**52.200,00**	**52.200,00**	**0,00**
3211	Auszahlungen für Personalaufwand Bezüge, Nebengebühren, und Mehrleistungsvergütungen)	45.200,00	45.200,00	
3212	Auszahlungen für gesetzliche und freiwillige Sozialaufwendungen	7.000,00	7.000,00	
3213	Auszahlungen aus sonstigem Personalaufwand			
322	**Auszahlungen aus Sachaufwand (ohne Transferaufwand)**	**928.400,00**	**823.800,00**	**104.600,00**
3221	Auszahlungen für Gebrauchs- und Verbrauchsgüter, Handelswaren	1.300,00	1.300,00	
3222	Auszahlungen für Verwaltungs- und Betriebsaufwand	51.200,00	51.000,00	200,00
3223	Auszahlungen für Leasing- und Mietaufwand	8.200,00	7.100,00	1.100,00
3224	Auszahlungen für Instandhaltung	504.500,00	403.500,00	101.000,00
3225	Sonstige Auszahlungen aus Sachaufwand	363.200,00	360.900,00	2.300,00
323	**Auszahlungen aus Transfers (ohne Kapitaltransfers)**	**70.900,00**	**70.000,00**	**900,00**
3231	Transferzahlungen an Träger des öffentlichen Rechts	70.900,00	70.000,00	900,00
3232	Transferzahlungen an Beteiligungen			
3233	Transferzahlungen an Unternehmen (inkl. Finanzunternehmen)			

Straßen- und Wasserbau, Verkehr (Gruppe 6)

MVAG	Mittelverwendungs- und aufbringungsgruppen (1. und 2. Ebene)	VA 2023 inkl. NVA	VA 2023	1. NVA
3234	Transferzahlungen an Haushalte und Organisationen ohne Erwerbscharakter			
3235	Transferzahlungen an das Ausland			
3236	Investitions- und Tilgungszuschüsse zwischen Unternehmungen und Betrieben der Gebietskörperschaft und der Gebietskörperschaft			
324	**Auszahlungen aus Finanzaufwand**	**49.900,00**	**36.400,00**	**13.500,00**
3241	Auszahlungen für Zinsaufwand, für Finanzierungsleasing, für Forderungskauf, für Finanzschulden und derivative Finanzinstrumente m	49.900,00	36.400,00	13.500,00
3242	Auszahlungen für Zinsen aus derivativen Finanzinstrumenten ohne Grundgeschäft			
3243	Auszahlung aus Gewinnentnahmen von marktbestimmten Betrieben			
3244	Sonstige Auszahlungen aus Finanzaufwendungen			
32	**Summe Auszahlungen operative Gebarung**	**1.101.400,00**	**982.400,00**	**119.000,00**
SA1	**Saldo (1) Geldfluss aus der Operativen Gebarung (31 – 32)**	**146.200,00**	**238.300,00**	**-92.100,00**
331	**Einzahlungen aus der Investitionstätigkeit**	**0,00**	**0,00**	**0,00**
3311	Einzahlungen aus der Veräußerung von immateriellem Vermögen			
3312	Einzahlungen aus der Veräußerung von Grundstücken und Grundstückeinrichtungen			
3313	Einzahlungen aus der Veräußerung von Gebäuden und Bauten			
3314	Einzahlungen aus der Veräußerung von technischen Anlagen, Fahrzeuge und Maschinen			
3315	Einzahlungen aus der Veräußerung von Amts-, Betriebs- und Geschäftsausstattung			
3316	Einzahlungen aus der Veräußerung von Kulturgütern			
3317	Einzahlungen aus der Veräußerung von Beteiligungen			
332	**Einzahlungen aus der Rückzahlung von Darlehen sowie gewährten Vorschüssen**	**0,00**	**0,00**	**0,00**
3321	Einzahlungen aus Darlehen an Träger des öffentlichen Rechts			
3322	Einzahlungen aus Darlehen an Beteiligungen			
3323	Einzahlungen aus Darlehen an Unternehmen und Haushalte			
3325	Einzahlungen aus Vorschüssen und Anzahlungen			
333	**Einzahlungen aus Kapitaltransfers**	**100.000,00**	**100.000,00**	**0,00**
3331	Kapitaltransferzahlungen von Trägern des öffentlichen Rechts			
3332	Kapitaltransferzahlungen von Beteiligungen			
3333	Kapitaltransferzahlungen von Unternehmen	100.000,00	100.000,00	
3334	Kapitaltransferzahlungen von Haushalten und Organisationen ohne Erwerbscharakter			
3335	Kapitaltransferzahlungen vom Ausland			
33	**Summe Einzahlungen investive Gebarung**	**100.000,00**	**100.000,00**	**0,00**
341	**Auszahlungen aus der Investitionstätigkeit**	**656.900,00**	**774.000,00**	**-117.100,00**
3411	Auszahlungen für den Erwerb von immateriellem Vermögen			
3412	Auszahlungen für den Erwerb von Grundstücken und Grundstückseinrichtungen	628.000,00	770.000,00	-142.000,00

Straßen- und Wasserbau, Verkehr (Gruppe 6)

MVAG	Mittelverwendungs- und aufbringungsgruppen (1. und 2. Ebene)	VA 2023 inkl. NVA	VA 2023	1. NVA
3413	Auszahlungen für den Erwerb von Gebäuden und Bauten			
3414	Auszahlungen für den Erwerb von technischen Anlagen, Fahrzeuge und Maschinen			
3415	Auszahlungen für den Erwerb von Amts-, Betriebs- und Geschäftsausstattung	28.900,00	4.000,00	24.900,00
3416	Auszahlungen für den Erwerb von Kulturgütern			
3417	Auszahlungen für den Erwerb von Beteiligungen			
342	**Auszahlungen von gewährten Darlehen sowie gewährten Vorschüssen**	**0,00**	**0,00**	**0,00**
3421	Auszahlung von Darlehen an Träger des öffentlichen Rechts			
3422	Auszahlung von Darlehen an Beteiligungen			
3423	Auszahlung von Darlehen an Unternehmen und Haushalte			
3425	Auszahlungen von Vorschüssen und Anzahlungen			
343	**Auszahlungen aus Kapitaltransfers**	**50.000,00**	**50.000,00**	**0,00**
3431	Kapitaltransferzahlungen an Träger des öffentlichen Rechts			
3432	Kapitaltransferzahlungen an Beteiligungen			
3433	Kapitaltransferzahlungen an Unternehmen (Finanzunternehmen)			
3434	Kapitaltransferzahlungen an Haushalte und Organisationen ohne Erwerbscharakter	50.000,00	50.000,00	
3435	Kapitaltransferzahlungen an das Ausland			
34	**Summe Auszahlungen investive Gebarung**	**706.900,00**	**824.000,00**	**-117.100,00**
SA2	**Saldo (2) Geldfluss aus der Investiven Gebarung (33 – 34)**	**-606.900,00**	**-724.000,00**	**117.100,00**
SA3	**Saldo (3) Nettofinanzierungssaldo (Saldo 1 + Saldo 2)**	**-460.700,00**	**-485.700,00**	**25.000,00**
351	**Einzahlungen aus der Aufnahme von Finanzschulden**	**0,00**	**454.500,00**	**-454.500,00**
3511	Einzahlungen aus empfangenen Darlehen von öffentlichen Körperschaften und Rechtsträgern			
3512	Einzahlungen aus empfangenen Darlehen von Beteiligungen			
3513	Einzahlungen aus empfangenen Darlehen von Unternehmen und privaten Haushalten			
3514	Einzahlungen aus Finanzschulden (Finanzunternehmen)		454.500,00	-454.500,00
353	**Einzahlungen infolge eines Kapitaltausch bei derivativen Finanzinstrumenten mit Grundgeschäft**	**0,00**	**0,00**	**0,00**
3530	Einzahlungen infolge eines Kapitaltausch bei derivativen Finanzinstrumenten mit Grundgeschäft			
355	**Einzahlungen aus dem Abgang von Finanzinstrumenten**	**0,00**	**0,00**	**0,00**
3550	Einzahlungen aus dem Abgang von Finanzinstrumenten			
35	**Summe Einzahlungen aus der Finanzierungstätigkeit**	**0,00**	**454.500,00**	**-454.500,00**
361	**Auszahlungen aus der Tilgung von Finanzschulden**	**218.800,00**	**222.500,00**	**-3.700,00**
3611	Auszahlungen aus empfangenen Darlehen von öffentlichen Körperschaften und Rechtsträgern			

Straßen- und Wasserbau, Verkehr (Gruppe 6)

MVAG	Mittelverwendungs- und aufbringungsgruppen (1. und 2. Ebene)	VA 2023 inkl. NVA	VA 2023	1. NVA
3612	Auszahlungen aus empfangenen Darlehen von Beteiligungen			
3613	Auszahlungen aus empfangenen Darlehen von Unternehmen und privaten Haushalten			
3614	Auszahlungen aus Finanzschulden	218.800,00	222.500,00	-3.700,00
3615	Auszahlung aus der Rückzahlung von Leasingverbindlichkeiten			
363	**Auszahlungen infolge eines Kapitaltausch bei derivativen Finanzinstrumenten mit Grundgeschäft**	**0,00**	**0,00**	**0,00**
3630	Auszahlungen infolge eines Kapitaltausch bei derivativen Finanzinstrumenten mit Grundgeschäft			
365	**Auszahlungen für den Erwerb von Finanzinstrumenten**	**0,00**	**0,00**	**0,00**
3650	Auszahlungen für den Erwerb von Finanzinstrumenten			
36	**Summe Auszahlungen aus der Finanzierungstätigkeit**	**218.800,00**	**222.500,00**	**-3.700,00**
SA4	**Saldo (4) Geldfluss aus der Finanzierungstätigkeit (35 – 36)**	**-218.800,00**	**232.000,00**	**-450.800,00**
SA5	**Saldo (5) Geldfluss aus der voranschlagswirksamen Gebarung (Saldo 3 + Saldo 4)**	**-679.500,00**	**-253.700,00**	**-425.800,00**

Wirtschaftsförderung (Gruppe 7)

MVAG	Mittelverwendungs- und aufbringungsgruppen (1. und 2. Ebene)	VA 2023 inkl. NVA	VA 2023	1. NVA
311	**Einzahlungen aus der operativen Verwaltungstätigkeit**	**84.000,00**	**79.000,00**	**5.000,00**
3111	Einzahlungen aus eigenen Abgaben			
3112	Einzahlungen aus Ertragsanteilen			
3113	Einzahlungen aus Gebühren			
3114	Einzahlungen aus Leistungen			
3115	Einzahlungen aus Besitz und wirtschaftlicher Tätigkeit			
3116	Einzahlungen aus Veräußerung von geringwertigen Wirtschaftsgütern (GWG) und sonstige Einzahlungen	84.000,00	79.000,00	5.000,00
312	**Einzahlungen aus Transfers (ohne Kapitaltransfers)**	**0,00**	**0,00**	**0,00**
3121	Transferzahlungen von Trägern des öffentlichen Rechts			
3122	Transferzahlungen von Beteiligungen			
3123	Transferzahlungen von Unternehmen (inkl. Finanzunternehmen)			
3124	Transferzahlungen von Haushalte und Organisationen ohne Erwerbscharakter			
3125	Transferzahlungen vom Ausland			
3126	Investitions- und Tilgungszuschüsse zwischen Unternehmungen und Betrieben der Gebietskörperschaft und der Gebietskörperschaft			
313	**Einzahlungen aus Finanzerträgen**	**0,00**	**0,00**	**0,00**
3131	Einzahlungen aus Zinserträgen			
3133	Einzahlungen aus Gewinnentnahmen von marktbestimmten Betrieben			
3134	Sonstige Einzahlungen aus Finanzerträgen			
3135	Einzahlungen aus Dividenden/Gewinnausschüttungen			
31	**Summe Einzahlungen operative Gebarung**	**84.000,00**	**79.000,00**	**5.000,00**
321	**Auszahlungen aus Personalaufwand**	**0,00**	**0,00**	**0,00**
3211	Auszahlungen für Personalaufwand Bezüge, Nebengebühren, und Mehrleistungsvergütungen)			
3212	Auszahlungen für gesetzliche und freiwillige Sozialaufwendungen			
3213	Auszahlungen aus sonstigem Personalaufwand			
322	**Auszahlungen aus Sachaufwand (ohne Transferaufwand)**	**364.100,00**	**362.600,00**	**1.500,00**
3221	Auszahlungen für Gebrauchs- und Verbrauchsgüter, Handelswaren	10.000,00	8.000,00	2.000,00
3222	Auszahlungen für Verwaltungs- und Betriebsaufwand	2.200,00	2.200,00	
3223	Auszahlungen für Leasing- und Mietaufwand			
3224	Auszahlungen für Instandhaltung	17.000,00	17.500,00	-500,00
3225	Sonstige Auszahlungen aus Sachaufwand	334.900,00	334.900,00	
323	**Auszahlungen aus Transfers (ohne Kapitaltransfers)**	**0,00**	**0,00**	**0,00**
3231	Transferzahlungen an Träger des öffentlichen Rechts			
3232	Transferzahlungen an Beteiligungen			
3233	Transferzahlungen an Unternehmen (inkl. Finanzunternehmen)			

Wirtschaftsförderung (Gruppe 7)

MVAG	Mittelverwendungs- und aufbringungsgruppen (1. und 2. Ebene)	VA 2023 inkl. NVA	VA 2023	1. NVA
3234	Transferzahlungen an Haushalte und Organisationen ohne Erwerbscharakter			
3235	Transferzahlungen an das Ausland			
3236	Investitions- und Tilgungszuschüsse zwischen Unternehmungen und Betrieben der Gebietskörperschaft und der Gebietskörperschaft			
324	**Auszahlungen aus Finanzaufwand**	**2.700,00**	**300,00**	**2.400,00**
3241	Auszahlungen für Zinsaufwand, für Finanzierungsleasing, für Forderungskauf, für Finanzschulden und derivative Finanzinstrumente m	2.700,00	300,00	2.400,00
3242	Auszahlungen für Zinsen aus derivativen Finanzinstrumenten ohne Grundgeschäft			
3243	Auszahlung aus Gewinnentnahmen von marktbestimmten Betrieben			
3244	Sonstige Auszahlungen aus Finanzaufwendungen			
32	**Summe Auszahlungen operative Gebarung**	**366.800,00**	**362.900,00**	**3.900,00**
SA1	**Saldo (1) Geldfluss aus der Operativen Gebarung (31 – 32)**	**-282.800,00**	**-283.900,00**	**1.100,00**
331	**Einzahlungen aus der Investitionstätigkeit**	**0,00**	**0,00**	**0,00**
3311	Einzahlungen aus der Veräußerung von immateriellem Vermögen			
3312	Einzahlungen aus der Veräußerung von Grundstücken und Grundstückeinrichtungen			
3313	Einzahlungen aus der Veräußerung von Gebäuden und Bauten			
3314	Einzahlungen aus der Veräußerung von technischen Anlagen, Fahrzeuge und Maschinen			
3315	Einzahlungen aus der Veräußerung von Amts-, Betriebs- und Geschäftsausstattung			
3316	Einzahlungen aus der Veräußerung von Kulturgütern			
3317	Einzahlungen aus der Veräußerung von Beteiligungen			
332	**Einzahlungen aus der Rückzahlung von Darlehen sowie gewährten Vorschüssen**	**0,00**	**0,00**	**0,00**
3321	Einzahlungen aus Darlehen an Träger des öffentlichen Rechts			
3322	Einzahlungen aus Darlehen an Beteiligungen			
3323	Einzahlungen aus Darlehen an Unternehmen und Haushalte			
3325	Einzahlungen aus Vorschüssen und Anzahlungen			
333	**Einzahlungen aus Kapitaltransfers**	**0,00**	**0,00**	**0,00**
3331	Kapitaltransferzahlungen von Trägern des öffentlichen Rechts			
3332	Kapitaltransferzahlungen von Beteiligungen			
3333	Kapitaltransferzahlungen von Unternehmen			
3334	Kapitaltransferzahlungen von Haushalten und Organisationen ohne Erwerbscharakter			
3335	Kapitaltransferzahlungen vom Ausland			
33	**Summe Einzahlungen investive Gebarung**	**0,00**	**0,00**	**0,00**
341	**Auszahlungen aus der Investitionstätigkeit**	**137.000,00**	**84.000,00**	**53.000,00**
3411	Auszahlungen für den Erwerb von immateriellem Vermögen			
3412	Auszahlungen für den Erwerb von Grundstücken und Grundstückseinrichtungen	85.000,00	75.000,00	10.000,00

Wirtschaftsförderung (Gruppe 7)

MVAG	Mittelverwendungs- und aufbringungsgruppen (1. und 2. Ebene)	VA 2023 inkl. NVA	VA 2023	1. NVA
3413	Auszahlungen für den Erwerb von Gebäuden und Bauten			
3414	Auszahlungen für den Erwerb von technischen Anlagen, Fahrzeuge und Maschinen			
3415	Auszahlungen für den Erwerb von Amts-, Betriebs- und Geschäftsausstattung	52.000,00	9.000,00	43.000,00
3416	Auszahlungen für den Erwerb von Kulturgütern			
3417	Auszahlungen für den Erwerb von Beteiligungen			
342	**Auszahlungen von gewährten Darlehen sowie gewährten Vorschüssen**	**0,00**	**0,00**	**0,00**
3421	Auszahlung von Darlehen an Träger des öffentlichen Rechts			
3422	Auszahlung von Darlehen an Beteiligungen			
3423	Auszahlung von Darlehen an Unternehmen und Haushalte			
3425	Auszahlungen von Vorschüssen und Anzahlungen			
343	**Auszahlungen aus Kapitaltransfers**	**70.000,00**	**70.000,00**	**0,00**
3431	Kapitaltransferzahlungen an Träger des öffentlichen Rechts			
3432	Kapitaltransferzahlungen an Beteiligungen			
3433	Kapitaltransferzahlungen an Unternehmen (Finanzunternehmen)			
3434	Kapitaltransferzahlungen an Haushalte und Organisationen ohne Erwerbscharakter	70.000,00	70.000,00	
3435	Kapitaltransferzahlungen an das Ausland			
34	**Summe Auszahlungen investive Gebarung**	**207.000,00**	**154.000,00**	**53.000,00**
SA2	**Saldo (2) Geldfluss aus der Investiven Gebarung (33 – 34)**	**-207.000,00**	**-154.000,00**	**-53.000,00**
SA3	**Saldo (3) Nettofinanzierungssaldo (Saldo 1 + Saldo 2)**	**-489.800,00**	**-437.900,00**	**-51.900,00**
351	**Einzahlungen aus der Aufnahme von Finanzschulden**	**0,00**	**0,00**	**0,00**
3511	Einzahlungen aus empfangenen Darlehen von öffentlichen Körperschaften und Rechtsträgern			
3512	Einzahlungen aus empfangenen Darlehen von Beteiligungen			
3513	Einzahlungen aus empfangenen Darlehen von Unternehmen und privaten Haushalten			
3514	Einzahlungen aus Finanzschulden (Finanzunternehmen)			
353	**Einzahlungen infolge eines Kapitaltausch bei derivativen Finanzinstrumenten mit Grundgeschäft**	**0,00**	**0,00**	**0,00**
3530	Einzahlungen infolge eines Kapitaltausch bei derivativen Finanzinstrumenten mit Grundgeschäft			
355	**Einzahlungen aus dem Abgang von Finanzinstrumenten**	**0,00**	**0,00**	**0,00**
3550	Einzahlungen aus dem Abgang von Finanzinstrumenten			
35	**Summe Einzahlungen aus der Finanzierungstätigkeit**	**0,00**	**0,00**	**0,00**
361	**Auszahlungen aus der Tilgung von Finanzschulden**	**4.500,00**	**14.000,00**	**-9.500,00**
3611	Auszahlungen aus empfangenen Darlehen von öffentlichen Körperschaften und Rechtsträgern			

Wirtschaftsförderung (Gruppe 7)

MVAG	Mittelverwendungs- und aufbringungsgruppen (1. und 2. Ebene)	VA 2023 inkl. NVA	VA 2023	1. NVA
3612	Auszahlungen aus empfangenen Darlehen von Beteiligungen			
3613	Auszahlungen aus empfangenen Darlehen von Unternehmen und privaten Haushalten			
3614	Auszahlungen aus Finanzschulden	4.500,00	14.000,00	-9.500,00
3615	Auszahlung aus der Rückzahlung von Leasingverbindlichkeiten			
363	**Auszahlungen infolge eines Kapitaltausch bei derivativen Finanzinstrumenten mit Grundgeschäft**	**0,00**	**0,00**	**0,00**
3630	Auszahlungen infolge eines Kapitaltausch bei derivativen Finanzinstrumenten mit Grundgeschäft			
365	**Auszahlungen für den Erwerb von Finanzinstrumenten**	**0,00**	**0,00**	**0,00**
3650	Auszahlungen für den Erwerb von Finanzinstrumenten			
36	**Summe Auszahlungen aus der Finanzierungstätigkeit**	**4.500,00**	**14.000,00**	**-9.500,00**
SA4	**Saldo (4) Geldfluss aus der Finanzierungstätigkeit (35 – 36)**	**-4.500,00**	**-14.000,00**	**9.500,00**
SA5	**Saldo (5) Geldfluss aus der voranschlagswirksamen Gebarung (Saldo 3 + Saldo 4)**	**-494.300,00**	**-451.900,00**	**-42.400,00**

Dienstleistungen (Gruppe 8)

MVAG	Mittelverwendungs- und aufbringungsgruppen (1. und 2. Ebene)	VA 2023 inkl. NVA	VA 2023	1. NVA
311	**Einzahlungen aus der operativen Verwaltungstätigkeit**	**6.650.800,00**	**6.438.300,00**	**212.500,00**
3111	Einzahlungen aus eigenen Abgaben			
3112	Einzahlungen aus Ertragsanteilen			
3113	Einzahlungen aus Gebühren	4.212.100,00	4.212.100,00	
3114	Einzahlungen aus Leistungen	192.600,00	191.600,00	1.000,00
3115	Einzahlungen aus Besitz und wirtschaftlicher Tätigkeit	1.371.600,00	1.270.800,00	100.800,00
3116	Einzahlungen aus Veräußerung von geringwertigen Wirtschaftsgütern (GWG) und sonstige Einzahlungen	874.500,00	763.800,00	110.700,00
312	**Einzahlungen aus Transfers (ohne Kapitaltransfers)**	**71.500,00**	**263.500,00**	**-192.000,00**
3121	Transferzahlungen von Trägern des öffentlichen Rechts	68.500,00	260.500,00	-192.000,00
3122	Transferzahlungen von Beteiligungen			
3123	Transferzahlungen von Unternehmen (inkl. Finanzunternehmen)			
3124	Transferzahlungen von Haushalte und Organisationen ohne Erwerbscharakter	3.000,00	3.000,00	
3125	Transferzahlungen vom Ausland			
3126	Investitions- und Tilgungszuschüsse zwischen Unternehmungen und Betrieben der Gebietskörperschaft und der Gebietskörperschaft			
313	**Einzahlungen aus Finanzerträgen**	**0,00**	**0,00**	**0,00**
3131	Einzahlungen aus Zinserträgen			
3133	Einzahlungen aus Gewinnentnahmen von marktbestimmten Betrieben			
3134	Sonstige Einzahlungen aus Finanzerträgen			
3135	Einzahlungen aus Dividenden/Gewinnausschüttungen			
31	**Summe Einzahlungen operative Gebarung**	**6.722.300,00**	**6.701.800,00**	**20.500,00**
321	**Auszahlungen aus Personalaufwand**	**2.913.200,00**	**2.885.800,00**	**27.400,00**
3211	Auszahlungen für Personalaufwand Bezüge, Nebengebühren, und Mehrleistungsvergütungen)	2.251.100,00	2.251.100,00	
3212	Auszahlungen für gesetzliche und freiwillige Sozialaufwendungen	662.100,00	634.700,00	27.400,00
3213	Auszahlungen aus sonstigem Personalaufwand			
322	**Auszahlungen aus Sachaufwand (ohne Transferaufwand)**	**5.937.400,00**	**5.904.900,00**	**32.500,00**
3221	Auszahlungen für Gebrauchs- und Verbrauchsgüter, Handelswaren	357.100,00	328.000,00	29.100,00
3222	Auszahlungen für Verwaltungs- und Betriebsaufwand	900.300,00	1.247.500,00	-347.200,00
3223	Auszahlungen für Leasing- und Mietaufwand	873.500,00	860.000,00	13.500,00
3224	Auszahlungen für Instandhaltung	2.377.200,00	2.411.300,00	-34.100,00
3225	Sonstige Auszahlungen aus Sachaufwand	1.429.300,00	1.058.100,00	371.200,00
323	**Auszahlungen aus Transfers (ohne Kapitaltransfers)**	**49.700,00**	**44.800,00**	**4.900,00**
3231	Transferzahlungen an Träger des öffentlichen Rechts	46.100,00	41.200,00	4.900,00
3232	Transferzahlungen an Beteiligungen			
3233	Transferzahlungen an Unternehmen (inkl. Finanzunternehmen)	3.600,00	3.600,00	

Dienstleistungen (Gruppe 8)

MVAG	Mittelverwendungs- und aufbringungsgruppen (1. und 2. Ebene)	VA 2023 inkl. NVA	VA 2023	1. NVA
3234	Transferzahlungen an Haushalte und Organisationen ohne Erwerbscharakter			
3235	Transferzahlungen an das Ausland			
3236	Investitions- und Tilgungszuschüsse zwischen Unternehmungen und Betrieben der Gebietskörperschaft und der Gebietskörperschaft			
324	**Auszahlungen aus Finanzaufwand**	**454.500,00**	**370.200,00**	**84.300,00**
3241	Auszahlungen für Zinsaufwand, für Finanzierungsleasing, für Forderungskauf, für Finanzschulden und derivative Finanzinstrumente m	454.500,00	370.200,00	84.300,00
3242	Auszahlungen für Zinsen aus derivativen Finanzinstrumenten ohne Grundgeschäft			
3243	Auszahlung aus Gewinnentnahmen von marktbestimmten Betrieben			
3244	Sonstige Auszahlungen aus Finanzaufwendungen			
32	**Summe Auszahlungen operative Gebarung**	**9.354.800,00**	**9.205.700,00**	**149.100,00**
SA1	**Saldo (1) Geldfluss aus der Operativen Gebarung (31 – 32)**	**-2.632.500,00**	**-2.503.900,00**	**-128.600,00**
331	**Einzahlungen aus der Investitionstätigkeit**	**20.000,00**	**0,00**	**20.000,00**
3311	Einzahlungen aus der Veräußerung von immateriellem Vermögen			
3312	Einzahlungen aus der Veräußerung von Grundstücken und Grundstückeinrichtungen			
3313	Einzahlungen aus der Veräußerung von Gebäuden und Bauten			
3314	Einzahlungen aus der Veräußerung von technischen Anlagen, Fahrzeuge und Maschinen	20.000,00		20.000,00
3315	Einzahlungen aus der Veräußerung von Amts-, Betriebs- und Geschäftsausstattung			
3316	Einzahlungen aus der Veräußerung von Kulturgütern			
3317	Einzahlungen aus der Veräußerung von Beteiligungen			
332	**Einzahlungen aus der Rückzahlung von Darlehen sowie gewährten Vorschüssen**	**0,00**	**0,00**	**0,00**
3321	Einzahlungen aus Darlehen an Träger des öffentlichen Rechts			
3322	Einzahlungen aus Darlehen an Beteiligungen			
3323	Einzahlungen aus Darlehen an Unternehmen und Haushalte			
3325	Einzahlungen aus Vorschüssen und Anzahlungen			
333	**Einzahlungen aus Kapitaltransfers**	**610.400,00**	**222.900,00**	**387.500,00**
3331	Kapitaltransferzahlungen von Trägern des öffentlichen Rechts	440.400,00	52.900,00	387.500,00
3332	Kapitaltransferzahlungen von Beteiligungen			
3333	Kapitaltransferzahlungen von Unternehmen			
3334	Kapitaltransferzahlungen von Haushalten und Organisationen ohne Erwerbscharakter	170.000,00	170.000,00	
3335	Kapitaltransferzahlungen vom Ausland			
33	**Summe Einzahlungen investive Gebarung**	**630.400,00**	**222.900,00**	**407.500,00**
341	**Auszahlungen aus der Investitionstätigkeit**	**3.200.400,00**	**2.331.400,00**	**869.000,00**
3411	Auszahlungen für den Erwerb von immateriellem Vermögen			
3412	Auszahlungen für den Erwerb von Grundstücken und Grundstückseinrichtungen	2.246.500,00	1.541.400,00	705.100,00

Dienstleistungen (Gruppe 8)

MVAG	Mittelverwendungs- und aufbringungsgruppen (1. und 2. Ebene)	VA 2023 inkl. NVA	VA 2023	1. NVA
3413	Auszahlungen für den Erwerb von Gebäuden und Bauten	125.000,00	200.000,00	-75.000,00
3414	Auszahlungen für den Erwerb von technischen Anlagen, Fahrzeuge und Maschinen	696.300,00	527.000,00	169.300,00
3415	Auszahlungen für den Erwerb von Amts-, Betriebs- und Geschäftsausstattung	132.600,00	63.000,00	69.600,00
3416	Auszahlungen für den Erwerb von Kulturgütern			
3417	Auszahlungen für den Erwerb von Beteiligungen			
342	**Auszahlungen von gewährten Darlehen sowie gewährten Vorschüssen**	**0,00**	**0,00**	**0,00**
3421	Auszahlung von Darlehen an Träger des öffentlichen Rechts			
3422	Auszahlung von Darlehen an Beteiligungen			
3423	Auszahlung von Darlehen an Unternehmen und Haushalte			
3425	Auszahlungen von Vorschüssen und Anzahlungen			
343	**Auszahlungen aus Kapitaltransfers**	**0,00**	**0,00**	**0,00**
3431	Kapitaltransferzahlungen an Träger des öffentlichen Rechts			
3432	Kapitaltransferzahlungen an Beteiligungen			
3433	Kapitaltransferzahlungen an Unternehmen (Finanzunternehmen)			
3434	Kapitaltransferzahlungen an Haushalte und Organisationen ohne Erwerbscharakter			
3435	Kapitaltransferzahlungen an das Ausland			
34	**Summe Auszahlungen investive Gebarung**	**3.200.400,00**	**2.331.400,00**	**869.000,00**
SA2	**Saldo (2) Geldfluss aus der Investiven Gebarung (33 – 34)**	**-2.570.000,00**	**-2.108.500,00**	**-461.500,00**
SA3	**Saldo (3) Nettofinanzierungssaldo (Saldo 1 + Saldo 2)**	**-5.202.500,00**	**-4.612.400,00**	**-590.100,00**
351	**Einzahlungen aus der Aufnahme von Finanzschulden**	**1.025.300,00**	**1.784.400,00**	**-759.100,00**
3511	Einzahlungen aus empfangenen Darlehen von öffentlichen Körperschaften und Rechtsträgern	6.400,00	6.400,00	
3512	Einzahlungen aus empfangenen Darlehen von Beteiligungen			
3513	Einzahlungen aus empfangenen Darlehen von Unternehmen und privaten Haushalten			
3514	Einzahlungen aus Finanzschulden (Finanzunternehmen)	1.018.900,00	1.778.000,00	-759.100,00
353	**Einzahlungen infolge eines Kapitaltausch bei derivativen Finanzinstrumenten mit Grundgeschäft**	**0,00**	**0,00**	**0,00**
3530	Einzahlungen infolge eines Kapitaltausch bei derivativen Finanzinstrumenten mit Grundgeschäft			
355	**Einzahlungen aus dem Abgang von Finanzinstrumenten**	**0,00**	**0,00**	**0,00**
3550	Einzahlungen aus dem Abgang von Finanzinstrumenten			
35	**Summe Einzahlungen aus der Finanzierungstätigkeit**	**1.025.300,00**	**1.784.400,00**	**-759.100,00**
361	**Auszahlungen aus der Tilgung von Finanzschulden**	**1.569.800,00**	**1.809.100,00**	**-239.300,00**
3611	Auszahlungen aus empfangenen Darlehen von öffentlichen Körperschaften und Rechtsträgern			

Dienstleistungen (Gruppe 8)

MVAG	Mittelverwendungs- und aufbringungsgruppen (1. und 2. Ebene)	VA 2023 inkl. NVA	VA 2023	1. NVA
3612	Auszahlungen aus empfangenen Darlehen von Beteiligungen			
3613	Auszahlungen aus empfangenen Darlehen von Unternehmen und privaten Haushalten			
3614	Auszahlungen aus Finanzschulden	1.569.800,00	1.809.100,00	-239.300,00
3615	Auszahlung aus der Rückzahlung von Leasingverbindlichkeiten			
363	**Auszahlungen infolge eines Kapitaltausch bei derivativen Finanzinstrumenten mit Grundgeschäft**	**0,00**	**0,00**	**0,00**
3630	Auszahlungen infolge eines Kapitaltausch bei derivativen Finanzinstrumenten mit Grundgeschäft			
365	**Auszahlungen für den Erwerb von Finanzinstrumenten**	**0,00**	**0,00**	**0,00**
3650	Auszahlungen für den Erwerb von Finanzinstrumenten			
36	**Summe Auszahlungen aus der Finanzierungstätigkeit**	**1.569.800,00**	**1.809.100,00**	**-239.300,00**
SA4	**Saldo (4) Geldfluss aus der Finanzierungstätigkeit (35 – 36)**	**-544.500,00**	**-24.700,00**	**-519.800,00**
SA5	**Saldo (5) Geldfluss aus der voranschlagswirksamen Gebarung (Saldo 3 + Saldo 4)**	**-5.747.000,00**	**-4.637.100,00**	**-1.109.900,00**

Finanzwirtschaft (Gruppe 9)

MVAG	Mittelverwendungs- und aufbringungsgruppen (1. und 2. Ebene)	VA 2023 inkl. NVA	VA 2023	1. NVA
311	**Einzahlungen aus der operativen Verwaltungstätigkeit**	**18.351.600,00**	**18.268.300,00**	**83.300,00**
3111	Einzahlungen aus eigenen Abgaben	10.354.700,00	10.342.700,00	12.000,00
3112	Einzahlungen aus Ertragsanteilen	7.873.000,00	7.806.000,00	67.000,00
3113	Einzahlungen aus Gebühren			
3114	Einzahlungen aus Leistungen	108.900,00	108.600,00	300,00
3115	Einzahlungen aus Besitz und wirtschaftlicher Tätigkeit			
3116	Einzahlungen aus Veräußerung von geringwertigen Wirtschaftsgütern (GWG) und sonstige Einzahlungen	15.000,00	11.000,00	4.000,00
312	**Einzahlungen aus Transfers (ohne Kapitaltransfers)**	**55.000,00**	**55.000,00**	**0,00**
3121	Transferzahlungen von Trägern des öffentlichen Rechts	55.000,00	55.000,00	
3122	Transferzahlungen von Beteiligungen			
3123	Transferzahlungen von Unternehmen (inkl. Finanzunternehmen)			
3124	Transferzahlungen von Haushalte und Organisationen ohne Erwerbscharakter			
3125	Transferzahlungen vom Ausland			
3126	Investitions- und Tilgungszuschüsse zwischen Unternehmungen und Betrieben der Gebietskörperschaft und der Gebietskörperschaft			
313	**Einzahlungen aus Finanzerträgen**	**100,00**	**100,00**	**0,00**
3131	Einzahlungen aus Zinserträgen	100,00	100,00	
3133	Einzahlungen aus Gewinnentnahmen von marktbestimmten Betrieben			
3134	Sonstige Einzahlungen aus Finanzerträgen			
3135	Einzahlungen aus Dividenden/Gewinnausschüttungen			
31	**Summe Einzahlungen operative Gebarung**	**18.406.700,00**	**18.323.400,00**	**83.300,00**
321	**Auszahlungen aus Personalaufwand**	**106.900,00**	**106.900,00**	**0,00**
3211	Auszahlungen für Personalaufwand Bezüge, Nebengebühren, und Mehrleistungsvergütungen)	71.500,00	71.500,00	
3212	Auszahlungen für gesetzliche und freiwillige Sozialaufwendungen	35.400,00	35.400,00	
3213	Auszahlungen aus sonstigem Personalaufwand			
322	**Auszahlungen aus Sachaufwand (ohne Transferaufwand)**	**88.100,00**	**33.100,00**	**55.000,00**
3221	Auszahlungen für Gebrauchs- und Verbrauchsgüter, Handelswaren			
3222	Auszahlungen für Verwaltungs- und Betriebsaufwand			
3223	Auszahlungen für Leasing- und Mietaufwand			
3224	Auszahlungen für Instandhaltung			
3225	Sonstige Auszahlungen aus Sachaufwand	88.100,00	33.100,00	55.000,00
323	**Auszahlungen aus Transfers (ohne Kapitaltransfers)**	**2.000,00**	**2.000,00**	**0,00**
3231	Transferzahlungen an Träger des öffentlichen Rechts	2.000,00	2.000,00	
3232	Transferzahlungen an Beteiligungen			
3233	Transferzahlungen an Unternehmen (inkl. Finanzunternehmen)			

Finanzwirtschaft (Gruppe 9)

MVAG	Mittelverwendungs- und aufbringungsgruppen (1. und 2. Ebene)	VA 2023 inkl. NVA	VA 2023	1. NVA
3234	Transferzahlungen an Haushalte und Organisationen ohne Erwerbscharakter			
3235	Transferzahlungen an das Ausland			
3236	Investitions- und Tilgungszuschüsse zwischen Unternehmungen und Betrieben der Gebietskörperschaft und der Gebietskörperschaft			
324	**Auszahlungen aus Finanzaufwand**	**7.200,00**	**7.100,00**	**100,00**
3241	Auszahlungen für Zinsaufwand, für Finanzierungsleasing, für Forderungskauf, für Finanzschulden und derivative Finanzinstrumente m	200,00	100,00	100,00
3242	Auszahlungen für Zinsen aus derivativen Finanzinstrumenten ohne Grundgeschäft			
3243	Auszahlung aus Gewinnentnahmen von marktbestimmten Betrieben			
3244	Sonstige Auszahlungen aus Finanzaufwendungen	7.000,00	7.000,00	
32	**Summe Auszahlungen operative Gebarung**	**204.200,00**	**149.100,00**	**55.100,00**
SA1	**Saldo (1) Geldfluss aus der Operativen Gebarung (31 – 32)**	**18.202.500,00**	**18.174.300,00**	**28.200,00**
331	**Einzahlungen aus der Investitionstätigkeit**	**0,00**	**0,00**	**0,00**
3311	Einzahlungen aus der Veräußerung von immateriellem Vermögen			
3312	Einzahlungen aus der Veräußerung von Grundstücken und Grundstückeinrichtungen			
3313	Einzahlungen aus der Veräußerung von Gebäuden und Bauten			
3314	Einzahlungen aus der Veräußerung von technischen Anlagen, Fahrzeuge und Maschinen			
3315	Einzahlungen aus der Veräußerung von Amts-, Betriebs- und Geschäftsausstattung			
3316	Einzahlungen aus der Veräußerung von Kulturgütern			
3317	Einzahlungen aus der Veräußerung von Beteiligungen			
332	**Einzahlungen aus der Rückzahlung von Darlehen sowie gewährten Vorschüssen**	**0,00**	**0,00**	**0,00**
3321	Einzahlungen aus Darlehen an Träger des öffentlichen Rechts			
3322	Einzahlungen aus Darlehen an Beteiligungen			
3323	Einzahlungen aus Darlehen an Unternehmen und Haushalte			
3325	Einzahlungen aus Vorschüssen und Anzahlungen			
333	**Einzahlungen aus Kapitaltransfers**	**0,00**	**0,00**	**0,00**
3331	Kapitaltransferzahlungen von Trägern des öffentlichen Rechts			
3332	Kapitaltransferzahlungen von Beteiligungen			
3333	Kapitaltransferzahlungen von Unternehmen			
3334	Kapitaltransferzahlungen von Haushalten und Organisationen ohne Erwerbscharakter			
3335	Kapitaltransferzahlungen vom Ausland			
33	**Summe Einzahlungen investive Gebarung**	**0,00**	**0,00**	**0,00**
341	**Auszahlungen aus der Investitionstätigkeit**	**0,00**	**0,00**	**0,00**
3411	Auszahlungen für den Erwerb von immateriellem Vermögen			
3412	Auszahlungen für den Erwerb von Grundstücken und Grundstückseinrichtungen			

Finanzwirtschaft (Gruppe 9)

MVAG	Mittelverwendungs- und aufbringungsgruppen (1. und 2. Ebene)	VA 2023 inkl. NVA	VA 2023	1. NVA
3413	Auszahlungen für den Erwerb von Gebäuden und Bauten			
3414	Auszahlungen für den Erwerb von technischen Anlagen, Fahrzeuge und Maschinen			
3415	Auszahlungen für den Erwerb von Amts-, Betriebs- und Geschäftsausstattung			
3416	Auszahlungen für den Erwerb von Kulturgütern			
3417	Auszahlungen für den Erwerb von Beteiligungen			
342	**Auszahlungen von gewährten Darlehen sowie gewährten Vorschüssen**	**0,00**	**0,00**	**0,00**
3421	Auszahlung von Darlehen an Träger des öffentlichen Rechts			
3422	Auszahlung von Darlehen an Beteiligungen			
3423	Auszahlung von Darlehen an Unternehmen und Haushalte			
3425	Auszahlungen von Vorschüssen und Anzahlungen			
343	**Auszahlungen aus Kapitaltransfers**	**0,00**	**0,00**	**0,00**
3431	Kapitaltransferzahlungen an Träger des öffentlichen Rechts			
3432	Kapitaltransferzahlungen an Beteiligungen			
3433	Kapitaltransferzahlungen an Unternehmen (Finanzunternehmen)			
3434	Kapitaltransferzahlungen an Haushalte und Organisationen ohne Erwerbscharakter			
3435	Kapitaltransferzahlungen an das Ausland			
34	**Summe Auszahlungen investive Gebarung**	**0,00**	**0,00**	**0,00**
SA2	**Saldo (2) Geldfluss aus der Investiven Gebarung (33 – 34)**	**0,00**	**0,00**	**0,00**
SA3	**Saldo (3) Nettofinanzierungssaldo (Saldo 1 + Saldo 2)**	**18.202.500,00**	**18.174.300,00**	**28.200,00**
351	**Einzahlungen aus der Aufnahme von Finanzschulden**	**0,00**	**0,00**	**0,00**
3511	Einzahlungen aus empfangenen Darlehen von öffentlichen Körperschaften und Rechtsträgern			
3512	Einzahlungen aus empfangenen Darlehen von Beteiligungen			
3513	Einzahlungen aus empfangenen Darlehen von Unternehmen und privaten Haushalten			
3514	Einzahlungen aus Finanzschulden (Finanzunternehmen)			
353	**Einzahlungen infolge eines Kapitaltausch bei derivativen Finanzinstrumenten mit Grundgeschäft**	**0,00**	**0,00**	**0,00**
3530	Einzahlungen infolge eines Kapitaltausch bei derivativen Finanzinstrumenten mit Grundgeschäft			
355	**Einzahlungen aus dem Abgang von Finanzinstrumenten**	**0,00**	**0,00**	**0,00**
3550	Einzahlungen aus dem Abgang von Finanzinstrumenten			
35	**Summe Einzahlungen aus der Finanzierungstätigkeit**	**0,00**	**0,00**	**0,00**
361	**Auszahlungen aus der Tilgung von Finanzschulden**	**0,00**	**0,00**	**0,00**
3611	Auszahlungen aus empfangenen Darlehen von öffentlichen Körperschaften und Rechtsträgern			

Finanzwirtschaft (Gruppe 9)

MVAG	Mittelverwendungs- und aufbringungsgruppen (1. und 2. Ebene)	VA 2023 inkl. NVA	VA 2023	1. NVA
3612	Auszahlungen aus empfangenen Darlehen von Beteiligungen			
3613	Auszahlungen aus empfangenen Darlehen von Unternehmen und privaten Haushalten			
3614	Auszahlungen aus Finanzschulden			
3615	Auszahlung aus der Rückzahlung von Leasingverbindlichkeiten			
363	**Auszahlungen infolge eines Kapitaltausch bei derivativen Finanzinstrumenten mit Grundgeschäft**	**0,00**	**0,00**	**0,00**
3630	Auszahlungen infolge eines Kapitaltausch bei derivativen Finanzinstrumenten mit Grundgeschäft			
365	**Auszahlungen für den Erwerb von Finanzinstrumenten**	**0,00**	**0,00**	**0,00**
3650	Auszahlungen für den Erwerb von Finanzinstrumenten			
36	**Summe Auszahlungen aus der Finanzierungstätigkeit**	**0,00**	**0,00**	**0,00**
SA4	**Saldo (4) Geldfluss aus der Finanzierungstätigkeit (35 – 36)**	**0,00**	**0,00**	**0,00**
SA5	**Saldo (5) Geldfluss aus der voranschlagswirksamen Gebarung (Saldo 3 + Saldo 4)**	**18.202.500,00**	**18.174.300,00**	**28.200,00**

Personaldaten iSd ÖStp (Anlage 4)

Gruppe 1 - gesamt	**Dienstverhältnis zu Gemeinde, dienstleistend in einer Dienststelle, bezahlt aus dem Budget**		**Personalaufwendungen, Aktive, betriebsmäßige Darstellung exklusive Ausgliederungen**				
			davon melden Gemeinden optional				**gesamt**
	Köpfe	VBÄ	Bezüge (L und G: Unterklasse 50-55)	Nebengebühren (L und G: Gruppen 564-569)	Dienstgeber-beiträge (L und G: Unterklasse 58)	Weitere Aufwendungen	Kontenklasse 5
BeamtInnen	1,00	1,00	80.700,00				
Vertragsbedienstete	142,94	133,12	6.163.600,00				
KV-Bedienstete (Kollektivvertrag)			21.500,00				
Summe	143,94	134,12	6.265.800,00	402.100,00	1.583.500,00	131.200,00	8.382.600,00
darunter (Teilmengen der Gruppe 1)							
MusikschullehrerInnen	15,00	15,00					
KindergärtnerInnen und	9,00	9,00					
Bedienstete nicht-ausgegliederter Krankenanstalten							
Gruppe 1a - Ausbildungsverhältnisse (insb. Lehrlinge)							

Gruppe 2 - gesamt	**Dienstverhältnis zur Gemeinde, dienstleistend bei sonstigem Rechtsträger, bezahlt aus dem Budget**		**Personalaufwendungen, Aktive, Ausgegliederte**				
			davon melden Gemeinden optional				**gesamt**
	Köpfe	VBÄ	Bezüge (L und G: Unterklasse 50-55)	Nebengebühren (L und G: Gruppen 564-569)	Dienstgeber-beiträge (L und G: Unterklasse 58)	Weitere Aufwendungen	Kontenklasse 5
BeamtInnen							
Vertragsbedienstete	1,00	1,00					
Summe	1,00	1,00					

Gruppe 2 - nach Rechnungsträger		Köpfe	VBÄ
Einheit: GVA Mödling			
Refundierung des Personalaufwandes? Ja/Nein	Nein		
Anzahl Bedienstete		1,0	1,0

BeamtInnen-PensionistInnen zum 31.12.2023					
			Anzahl	**Ø-Pensions-höhe / Mt. 1)**	
RuhegenussbezieherInnen			4,0	4.300,0	
Hinterbliebene 2)					
Neue RuhegenussbezieherInnen im Bezugsjahr 2023					
			Anzahl	**Ø-Pensions-antrittsalter**	**Ø-Pensions-höhe / Mt. 1)**
Alterspension 3)				65,0	4.300,0
Dienstunfähigkeit 4)					
vorzeitige Pensionierung mit Abschlag 5)					
vorzeitige Pensionierung ohne Abschlag 6)					
Pensionierungen gesamt			0,0	0,0	0,0

1) Durchschnittspension im Dezember laut Personalstatistik-Festlegungen ohne Sonderzahlungen, ohne Pflegegeld und ohne sonstige Transferleistungen; brutto
2) Witwen-, Witwer-, Waisenversorgungsbezüge und vergleichbare Leistungen
3) Ruhebezüge aufgrund einer Ruhestandsversetzung durch Erklärung iSd § 15 iVm § 236c Abs. 1 BDG 1979, eines Übertritts in den Ruhestand oder einer vergleichbaren Regelung
4) Ruhebezüge aufgrund einer Ruhestandsversetzung wegen dauernder Dienstunfähigkeit
5) Ruhebezüge aufgrund einer Ruhestandsversetzung vor dem Mindestalter für eine Ruhestandsversetzung durch Erklärung iSd Z 3, die eine Minderung der Bemessungsgrundlage bewirkt (z.B. § 207n BDG 1979)
6) Ruhebezüge aufgrund einer Ruhestandsversetzung vor dem Mindestalter für eine Ruhestandsversetzung durch Erklärung iSd Z 3, die keine Minderung der Bemessungsgrundlage bewirkt (z.B. § 207n BDG 1979)

Pensionsausgaben für das Bezugsjahr 2023	
Summe	249.000,00

Querschnitt (Anlage 5b)

	Bezeichnung	Zuordnung der Aufwands- und Ertragsgruppen	Summe Haushalt	davon A 85 - 89	Summe ohne A 85 - 89
	I. Querschnitt				
	Erträge der operativen Gebarung / Einzahlungen aus Abgaben				
10	Einzahlungen aus eigenen Abgaben	Unterklassen 83 bis 85 ohne Gruppen 852, 858 und 859	10.354.700,00		10.354.700,00
11	Erträge aus Ertragsanteilen	Gruppen 858 und 859	7.873.000,00		7.873.000,00
12	Gebühren für die Benützung von Gemeindeeinrichtungen und -anlagen	Gruppe 852	4.212.100,00	4.084.100,00	128.000,00
13	Erträge aus Leistungen	Unterklasse 81 ohne Gruppen 811, 817, 818 und 819	2.008.500,00	14.000,00	1.994.500,00
14	Erträge aus Besitz und wirtschaftlicher Tätigkeit	Gruppen 811, 820, 822, 823	1.491.500,00	1.304.300,00	187.200,00
15	Transfererträge von Trägern des öffentlichen Rechts	Gruppen 860 bis 863, 888	796.100,00	49.000,00	747.100,00
16	Sonstige Transfererträge	Gruppen 809, 864 bis 868, 880	1.465.300,00	160.000,00	1.305.300,00
17	Gewinnentnahmen der Gemeinde von Unternehmungen und marktbestimmten Betrieben der Gemeinde (A 85-89)	Gruppe 869 und 879			
18	Erträge aus Veräußerungen und sonstige Erträge	Gruppen 814, 815, 824, 827, 828 und 829	1.276.000,00	687.700,00	588.300,00
19	**Summe 1 (Erträge)**		**29.477.200,00**	**6.299.100,00**	**23.178.100,00**
	Aufwendungen der operativen Gebarung				
20	Personalaufwand	Klasse 5 ohne nicht finanzierungswirksame Konten	8.251.400,00	836.700,00	7.414.700,00
21	Pensionen und sonstige Ruhebezüge	Gruppen 760, 761	249.000,00		249.000,00
22	Bezüge der gewählten Organe	Gruppe 721	379.500,00		379.500,00
23	Gebrauchs- und Verbrauchsgüter, Handelswaren	Klasse 4	1.052.800,00	223.700,00	829.100,00
24	Verwaltungs- und Betriebsaufwand	Klasse 6 ohne Gruppen 650 bis 655, 657, 658, 680 bis 687, 689, 690, 694 bis 699; Unterklassen 70 bis 72 ohne Gruppen 706 und 721; Gruppe 790	12.450.300,00	3.884.500,00	8.565.800,00
25	Zinsen für Finanzschulden	Gruppen 650, 651, 653 und 657	518.700,00	168.200,00	350.500,00
26	Laufende Transfers an Träger des öffentlichen Rechts	Gruppen 750 bis 754	5.624.300,00	46.100,00	5.578.200,00
27	Sonstige laufende Transfers	Gruppen 755 bis 757, 759, 764, 768, 780 und 781	335.000,00		335.000,00
28	Gewinnentnahmen der Gemeinde von Unternehmungen und marktbestimmten Betrieben der Gemeinde (A 85-89)	Gruppe 769			
29	**Summe 2 (Aufwendungen)**		**28.861.000,00**	**5.159.200,00**	**23.701.800,00**
91	**SALDO 1: Ergebnis der operativen Gebarung**	Summe 1 minus Summe 2	**616.200,00**	**1.139.900,00**	**-523.700,00**

	Bezeichnung	Zuordnung Abgang/Zugang zu den Bestandskonten und der Kapitaltransferkonten	Summe Haushalt	davon A 85 - 89	Summe ohne A 85 - 89
	Vermögensgebarung mit Kapitaltransfers ohne Finanztransaktionen				
30	Veräußerung von unbeweglichem Vermögen	Unterklassen 00, 01, 05 und 06; Gruppen 801, 802 und 805 (bei unbeweglichen Kulturgütern)			
31	Veräußerung von beweglichem Vermögen	Unterklassen 02 bis 04; Gruppen 100, 113, 120, 150, 159, 170 und 175; Gruppen 803, 804 und 805 (bei beweglichen Kulturgütern)	20.000,00	20.000,00	
32	Veräußerung von immateriellen Vermögenswerten	Unterklasse 07			
33	Investitionszuschüsse (erhaltene Kapitaltransfers) von Trägern des öffentlichen Rechts	Gruppen 300 bis 303, 309, 871	1.298.300,00	56.400,00	1.241.900,00
34	Sonstige Investitionszuschüsse (erhaltene Kapitaltransfers)	Gruppen 304 bis 308	298.000,00	170.000,00	128.000,00
39	**Summe 3 (Vermögensgebarung mit Kapitaltransfer ohne Finanztransaktionen)**		**1.616.300,00**	**246.400,00**	**1.369.900,00**
	Vermögensgebarung und Kapitaltransfers ohne Finanztransaktionen				
40	Erwerb von unbeweglichem Vermögen	Unterklassen 00, 01 und 05; Gruppen 060, 061 und 063	4.001.100,00	1.380.800,00	2.620.300,00
41	Erwerb von beweglichem Vermögen, Aktivierte Vorräte	Unterklassen 02 bis 04; Gruppe 062; Gruppen 100, 113, 120, 150, 159, 170 und 175	1.712.900,00	230.800,00	1.482.100,00
42	Erwerb von immateriellen Vermögenswerten	Unterklasse 07	90.900,00		90.900,00
43	Kapitaltransfers an Träger des öffentlichen Rechts	Gruppen 130 und 135; Gruppen 770 bis 774			
44	Sonstige Kapitaltransfers	Gruppen 775 bis 779, 785 und 786	120.000,00		120.000,00
49	**Summe 4 (Vermögensgebarung und Kapitaltransfer ohne Finanztransaktionen)**		**5.924.900,00**	**1.611.600,00**	**4.313.300,00**
92	**SALDO 2: Saldo der Vermögensgebarung ohne Finanztransaktionen**	Summe 3 minus Summe 4	**-4.308.600,00**	**-1.365.200,00**	**-2.943.400,00**

	Bezeichnung	Zuordnung der Gruppen der Finanzierungsrechnung	nur A 85 - 89
	Einzahlungen aus Finanztransaktionen		
50	Veräußerung von Beteiligungen und Wertpapieren	Unterklasse 08; Gruppen 223 und 224	
51	Entnahmen aus Zahlungsmittelreserven	Gruppen 293, 294 und 295	
52	Einzahlungen aus der Rückzahlung von Darlehen an Träger des öffentlichen Rechts	Gruppen 240 bis 244	
53	Einzahlungen aus der Rückzahlung von Darlehen an andere und von Bezugsvorschüssen	Gruppen 245 bis 249 und 273	
54	Aufnahme von Finanzschulden von Trägern des öffentlichen Rechts	Gruppen 340 bis 344, 350 bis 354	6.400,00
55	Aufnahme von Finanzschulden von anderen	Unterklasse 32; Gruppen 345 bis 349, 355 bis 357	295.900,00
58	Ausgleichszahlungen aus Finanzderivaten	Gruppen 821 und 826	
59	**Summe 5 (Einzahlungen aus Finanztransaktionen)**		**302.300,00**
	Auszahlungen aus Finanztransaktionen		
60	Erwerb von Beteiligungen und Wertpapieren	Unterklasse 08; Gruppen 223 und 224	
61	Zuführung an Zahlungsmittelreserven	Gruppen 293, 294 und 295	
62	Gewährung von Darlehen an Träger des öffentlichen Rechts	Gruppen 240 bis 244	
63	Gewährung von Darlehen an andere und von Bezugsvorschüssen	Gruppen 245 bis 249 und 273	
64	Rückzahlung von Finanzschulden bei Trägern des öffentlichen Rechts	Gruppen 340 bis 344, 350 bis 354	
65	Rückzahlung von Finanzschulden bei anderen	Unterklasse 32; Gruppen 345 bis 349, 355 bis 357	791.200,00
68	Ausgleichszahlungen aus Finanzderivaten	Gruppen 652, 655 und 658	
69	**Summe 6 (Auszahlungen aus Finanztransaktionen)**		**791.200,00**
93	**SALDO 3: Saldo der Finanztransaktionen**	Summe 5 minus Summe 6	**-488.900,00**
94	**SALDO 4:**	Summe der Salden 1, 2 und 3	**-714.200,00**

II. Ableitung des Finanzierungssaldos

70	Jahresergebnis Haushalt ohne A 85 - 89 und ohne Finanztransaktionen	Saldo 1 plus Saldo 2	-3.467.100,00
71	Überrechnung Jahresergebnis A 85 - 89	Saldo 4 der Spalte "nur A 85 - 89"	-714.200,00
95	**Finanzierungssaldo ('vorläufiges Maastricht-Ergebnis')**		**-4.181.300,00**

1. NVA Ergebnis- und Finanzierungsvoranschlag Detailnachweis

		MVAG EH	MVAG FH	VC QU	Ergebnisvoranschlag VA 2023 inkl. NVA	Ergebnisvoranschlag VA 2023	Ergebnisvoranschlag 1. NVA	Finanzierungsvoranschlag VA 2023 inkl. NVA	Finanzierungsvoranschlag VA 2023	Finanzierungsvoranschlag 1. NVA
0	**Vertretungskörper und allgemeine Verwaltung**									
00	**Gewählte Gemeindeorgane**									
000	**Gewählte Gemeindeorgane**									
000000	**Gewählte Gemeindeorgane**									
Operative Gebarung										
SU 21 / 31	**Summe Erträge / Einzahlungen operative Gebarung**				**0,00**	**0,00**	**0,00**	**0,00**	**0,00**	**0,00**
1/000000-400001	Geringwertige Wirtschaftsgüter	2221	3221	23	2.000,00	2.000,00		2.000,00	2.000,00	
1/000000-582000	Sonstige Dienstgeberbeiträge zur sozialen Sicherheit	2212	3212	20	19.500,00	17.400,00	2.100,00	19.500,00	17.400,00	2.100,00
1/000000-670000	Versicherungen	2222	3222	24	1.700,00	1.700,00		1.700,00	1.700,00	
1/000000-680000	Planmäßige Abschreibung	2226			4.900,00	4.900,00				
1/000000-721000	Bezüge der Organe	2225	3225	22	379.500,00	389.500,00	-10.000,00	379.500,00	389.500,00	-10.000,00
1/000000-723000	Amtspauschalien und Repräsentationsaufwendungen	2225	3225	24	10.000,00	10.000,00		10.000,00	10.000,00	
1/000000-724000	Reisegebühren	2225	3225	24	4.500,00	4.500,00		4.500,00	4.500,00	
1/000000-724100	Gemeinderatsausflug	2225	3225	24	3.500,00	3.500,00		3.500,00	3.500,00	
1/000000-728000	Aus- und Weiterbildung	2225	3225	24	5.000,00	5.000,00		5.000,00	5.000,00	
1/000000-729000	Sonstige Ausgaben	2225	3225	24	4.000,00	4.000,00		4.000,00	4.000,00	
SU 22 / 32	**Summe Aufwendungen / Auszahlungen operative Gebarung**				**434.600,00**	**442.500,00**	**-7.900,00**	**429.700,00**	**437.600,00**	**-7.900,00**
SA 0 / SA 1	**(0) Nettoergebnis (21 - 22) / (1) Geldfluss operative Gebarung (31 – 32)**				**-434.600,00**	**-442.500,00**	**7.900,00**	**-429.700,00**	**-437.600,00**	**7.900,00**
SU 23	**Summe Haushaltsrücklagen**				**0,00**	**0,00**	**0,00**	**0,00**	**0,00**	**0,00**
SA00	**Nettoergebnis nach Zuw./Entn. Haushaltsrücklagen (Saldo 0 +/- SU23)**				**-434.600,00**	**-442.500,00**	**7.900,00**			
Investive Gebarung										
SU 33	**Summe Einzahlungen investive Gebarung**							**0,00**	**0,00**	**0,00**
SU 34	**Summe Auszahlungen investive Gebarung**							**0,00**	**0,00**	**0,00**
SA2	**Saldo (2) Geldfluss aus der Investiven Gebarung (33 – 34)**							**0,00**	**0,00**	**0,00**
SA3	**Saldo (3) Nettofinanzierungssaldo (Saldo 1 + Saldo 2)**							**-429.700,00**	**-437.600,00**	**7.900,00**
Finanzierungstätigkeit										
SU 35	**Summe Einzahlungen aus der Finanzierungstätigkeit**							**0,00**	**0,00**	**0,00**
SU 36	**Summe Auszahlungen aus der Finanzierungstätigkeit**							**0,00**	**0,00**	**0,00**
SA4	**Saldo (4) Geldfluss aus der Finanzierungstätigkeit (35 – 36)**							**0,00**	**0,00**	**0,00**
SA5	**Saldo (5) Geldfluss aus der voranschlagswirksamen Gebarung (Saldo 3 + Saldo 4)**							**-429.700,00**	**-437.600,00**	**7.900,00**

		MVAG EH	MVAG FH	VC QU	Ergebnisvoranschlag VA 2023 inkl. NVA	Ergebnisvoranschlag VA 2023	Ergebnisvoranschlag 1. NVA	Finanzierungsvoranschlag VA 2023 inkl. NVA	Finanzierungsvoranschlag VA 2023	Finanzierungsvoranschlag 1. NVA
01	**Hauptverwaltung**									
010	**Zentralamt**									
010000	**Hauptverwaltung**									
Operative Gebarung										
2/010000+810001	interne Weiterverrechnung (EDV- u. Lohnkosten)	2114	3114	13	705.700,00	705.700,00		705.700,00	705.700,00	
2/010000+816000	Kostenersätze für sonstige Leistungen (vormals Post 828 - VRV NEU)	2114	3114	13	500,00	500,00		500,00	500,00	
2/010000+817000	Erträge aus der Auflösung von sonstigen Rückstellungen	2117			9.100,00	9.100,00				
2/010000+828100	Rückersätze von Ausgaben (Bezüge f. GmbH-Tätigkeiten)	2116	3116	18	63.600,00	63.600,00		63.600,00	63.600,00	
2/010000+829000	Sonstige Einnahmen	2116	3116	18	200,00	200,00		200,00	200,00	
2/010000+860000	Bundesbeihilfen (AMS, BEINSTG)	2121	3121	15	15.200,00	15.200,00		15.200,00	15.200,00	
SU 21 / 31	**Summe Erträge / Einzahlungen operative Gebarung**				**794.300,00**	**794.300,00**	**0,00**	**785.200,00**	**785.200,00**	**0,00**
1/010000-400000	Dienstkleidung	2221	3221	23	4.300,00	4.300,00		4.300,00	4.300,00	
1/010000-400001	Geringwertige Wirtschaftsgüter des Anlagevermögens	2221	3221	23	6.000,00	5.000,00	1.000,00	6.000,00	5.000,00	1.000,00
1/010000-430000	Mineralwasser, Quellwasser f. Wasserspender, Lebensmittel	2221	3221	23	2.000,00		2.000,00	2.000,00		2.000,00
1/010000-452000	Treibstoffe	2221	3221	23	1.700,00	1.700,00		1.700,00	1.700,00	
1/010000-454000	Reinigungsmittel NUR STRABAG (Aufteilung KST per 31.12.)	2221	3221	23						
1/010000-456000	Büromaterial	2221	3221	23	10.000,00	10.000,00		10.000,00	10.000,00	
1/010000-457000	Gesetzblätter, Fachliteratur, Zeitschriften, Formulare	2221	3221	23	3.500,00	3.500,00		3.500,00	3.500,00	
1/010000-459000	Verbrauchsgüter ALLGEMEIN (Aufteilung KST per 31.12.)	2221	3221	23	2.000,00	1.000,00	1.000,00	2.000,00	1.000,00	1.000,00
1/010000-500000	Beamte der Verwaltung	2211	3211	20	80.700,00	80.700,00		80.700,00	80.700,00	
1/010000-510000	Vertragsbedienstete der Verwaltung	2211	3211	20	1.571.100,00	1.571.100,00		1.571.100,00	1.571.100,00	
1/010000-511000	Vertragsbedienstete in handwerklicher Verwendung	2211	3211	20	66.500,00	66.500,00		66.500,00	66.500,00	
1/010000-520000	Geldbezüge der ganzjährig beschäftigten Angestellten (Aush. Bauamt)	2211	3211	20						
1/010000-522000	Bezüge Angest. nicht ganzj. Besch.	2211	3211	20	5.000,00	5.000,00		5.000,00	5.000,00	
1/010000-565000	Mehrleistungsvergütungen	2211	3211	20	5.000,00	5.000,00		5.000,00	5.000,00	
1/010000-566000	Dienstjubiläen u. Abfertigungen	2212	3212	20	9.600,00	9.600,00		9.600,00	9.600,00	
1/010000-580000	DB Finanzamt	2212	3212	20	61.700,00	61.700,00		61.700,00	61.700,00	
1/010000-582000	DGB Sozialversicherung	2212	3212	20	317.500,00	317.500,00		317.500,00	317.500,00	
1/010000-591000	Dotierung von Rückstellungen für Abfertigungen	2214			3.200,00	3.200,00				

		MVAG		VC QU	Ergebnisvoranschlag			Finanzierungsvoranschlag		
		EH	FH		VA 2023 inkl. NVA	VA 2023	1. NVA	VA 2023 inkl. NVA	VA 2023	1. NVA
1/010000-592000	Dotierung von Rückstellungen für Jubiläumszuwendungen	2214			15.100,00	15.100,00				
1/010000-616000	Instandhaltung Maschinen, Drucker	2224	3224	24	9.000,00	9.000,00		9.000,00	9.000,00	
1/010000-617000	Instandhaltung von Fahrzeugen	2224	3224	24	500,00	500,00		500,00	500,00	
1/010000-618000	Instandhaltung der Büroeinrichtung	2224	3224	24	300,00	300,00		300,00	300,00	
1/010000-630000	Postdienste	2222	3222	24	23.000,00	23.000,00		23.000,00	23.000,00	
1/010000-631000	Telekommunikationsdienste	2222	3222	24	10.000,00	10.000,00		10.000,00	10.000,00	
1/010000-640000	Rechtskosten	2222	3222	24	50.000,00	50.000,00		50.000,00	50.000,00	
1/010000-640200	Beratungskosten, Sachverständigenhonorare	2222	3222	24	30.000,00	30.000,00		30.000,00	30.000,00	
1/010000-670000	Versicherungen	2222	3222	24	45.200,00	42.000,00	3.200,00	45.200,00	42.000,00	3.200,00
1/010000-680000	Planmäßige Abschreibung	2226			21.200,00	21.200,00				
1/010000-700004	Miet All In SHARP Drucker	2223	3223	24						
1/010000-723000	Diverse Bewirtungen Schloss	2225	3225	24	3.000,00	5.000,00	-2.000,00	3.000,00	5.000,00	-2.000,00
1/010000-724000	Reisegebühren	2225	3225	24	2.000,00	2.000,00		2.000,00	2.000,00	
1/010000-728000	Entgelte für sonstige Leistungen	2225	3225	24	3.000,00	3.000,00		3.000,00	3.000,00	
1/010000-728100	Bezüge für GmbH-Tätigkeiten (Weiterverr. an GmbH)	2225	3225	24	63.600,00	63.600,00		63.600,00	63.600,00	
1/010000-729000	Sonstige Ausgaben	2225	3225	24	5.000,00	5.000,00		5.000,00	5.000,00	
1/010000-729100	Innovationen	2225	3225	24	15.000,00		15.000,00	15.000,00		15.000,00
SU 22 / 32	**Summe Aufwendungen / Auszahlungen operative Gebarung**				**2.445.700,00**	**2.425.500,00**	**20.200,00**	**2.406.200,00**	**2.386.000,00**	**20.200,00**
SA 0 / SA 1	**(0) Nettoergebnis (21 - 22) / (1) Geldfluss operative Gebarung (31 – 32)**				**-1.651.400,00**	**-1.631.200,00**	**-20.200,00**	**-1.621.000,00**	**-1.600.800,00**	**-20.200,00**
SU 23	**Summe Haushaltsrücklagen**				**0,00**	**0,00**	**0,00**	**0,00**	**0,00**	**0,00**
SA00	**Nettoergebnis nach Zuw./Entn. Haushaltsrücklagen (Saldo 0 +/- SU23)**				**-1.651.400,00**	**-1.631.200,00**	**-20.200,00**			
Investive Gebarung										
SU 33	**Summe Einzahlungen investive Gebarung**							**0,00**	**0,00**	**0,00**
1/010000-020000	Ankauf v. Maschinen u. Geräten (EDV, ...)		3414	2 41				4.000,00	4.000,00	
1/010000-042000	Amtsausstattung		3415	2 41				12.000,00	12.000,00	
1/010000-070000	G.I.S.-Bauamt		3411	2 42				30.000,00	30.000,00	
SU 34	**Summe Auszahlungen investive Gebarung**							**46.000,00**	**46.000,00**	**0,00**
SA2	**Saldo (2) Geldfluss aus der Investiven Gebarung (33 – 34)**							**-46.000,00**	**-46.000,00**	**0,00**
SA3	**Saldo (3) Nettofinanzierungssaldo (Saldo 1 + Saldo 2)**							**-1.667.000,00**	**-1.646.800,00**	**-20.200,00**
Finanzierungstätigkeit										
SU 35	**Summe Einzahlungen aus der Finanzierungstätigkeit**							**0,00**	**0,00**	**0,00**
SU 36	**Summe Auszahlungen aus der Finanzierungstätigkeit**							**0,00**	**0,00**	**0,00**
SA4	**Saldo (4) Geldfluss aus der Finanzierungstätigkeit (35 – 36)**							**0,00**	**0,00**	**0,00**
SA5	**Saldo (5) Geldfluss aus der voranschlagswirksamen Gebarung (Saldo 3 + Saldo 4)**							**-1.667.000,00**	**-1.646.800,00**	**-20.200,00**

		MVAG EH	MVAG FH	VC	QU	Ergebnisvoranschlag VA 2023 inkl. NVA	Ergebnisvoranschlag VA 2023	Ergebnisvoranschlag 1. NVA	Finanzierungsvoranschlag VA 2023 inkl. NVA	Finanzierungsvoranschlag VA 2023	Finanzierungsvoranschlag 1. NVA
010100	**EDV Hauptverwaltung**										
Operative Gebarung											
2/010100+810001	interne Weiterverrechnung (EDV- u. Lohnkosten)	2114	3114		13	135.700,00	135.700,00		135.700,00	135.700,00	
6/010100+829911	Zuführung vom Projekt Grundstücke	2116	3116	1	18						
SU 21 / 31	**Summe Erträge / Einzahlungen operative Gebarung**					**135.700,00**	**135.700,00**	**0,00**	**135.700,00**	**135.700,00**	**0,00**
1/010100-400001	Geringwertige Wirtschaftsgüter des Anlagenvermögens	2221	3221		23	2.000,00	2.000,00		2.000,00	2.000,00	
1/010100-616000	Instandhaltung u. lfd. EDV-Kosten (Vor-Ort-Betreuung, Kleinmaterial)	2224	3224		24	40.000,00	40.000,00		40.000,00	40.000,00	
1/010100-680000	Planmäßige Abschreibung	2226				46.600,00	46.600,00				
1/010100-700000	Miet- und Pachtaufwand	2223	3223		24	18.000,00	19.000,00	-1.000,00	18.000,00	19.000,00	-1.000,00
1/010100-728000	Entgelte für sonst. lfd. EDV-Leist. (K5-Lohn, Kommunalnet,..)	2225	3225		24	24.400,00	24.400,00		24.400,00	24.400,00	
1/010100-728100	EDV - Software: Wartung und Lizenzverlängerungen	2225	3225		24	88.000,00	88.000,00		88.000,00	88.000,00	
1/010100-728200	Entgelte für sonstige Leistungen (elektr. Archivierung)	2225	3225		24	1.500,00	1.500,00		1.500,00	1.500,00	
1/010100-728300	Entgelte für sonstige Leistungen (Website Änderungen)	2225	3225		24	6.000,00	6.000,00		6.000,00	6.000,00	
SU 22 / 32	**Summe Aufwendungen / Auszahlungen operative Gebarung**					**226.500,00**	**227.500,00**	**-1.000,00**	**179.900,00**	**180.900,00**	**-1.000,00**
SA 0 / SA 1	**(0) Nettoergebnis (21 - 22) / (1) Geldfluss operative Gebarung (31 – 32)**					**-90.800,00**	**-91.800,00**	**1.000,00**	**-44.200,00**	**-45.200,00**	**1.000,00**
SU 23	**Summe Haushaltsrücklagen**					**0,00**	**0,00**	**0,00**	**0,00**	**0,00**	**0,00**
SA00	**Nettoergebnis nach Zuw./Entn. Haushaltsrücklagen (Saldo 0 +/- SU23)**					**-90.800,00**	**-91.800,00**	**1.000,00**			
Investive Gebarung											
SU 33	**Summe Einzahlungen investive Gebarung**								**0,00**	**0,00**	**0,00**
1/010100-042000	EDV- Anschaffungen (keine geringw. Wirtschaftsgüter)		3415	2	41				10.000,00	10.000,00	
5/010100-042000	Amts-, Betriebs- und Geschäftsausstattung		3415	1	41						
1/010100-070000	Aktivierungsfähige Rechte (Ankauf Lizenzen, ...)		3411	2	42				3.000,00	3.000,00	
5/010100-070000	ELAK u. Organisationsmanagement, elektr. Archivierung, Website		3411	1	42						
SU 34	**Summe Auszahlungen investive Gebarung**								**13.000,00**	**13.000,00**	**0,00**
SA2	**Saldo (2) Geldfluss aus der Investiven Gebarung (33 – 34)**								**-13.000,00**	**-13.000,00**	**0,00**
SA3	**Saldo (3) Nettofinanzierungssaldo (Saldo 1 + Saldo 2)**								**-57.200,00**	**-58.200,00**	**1.000,00**
Finanzierungstätigkeit											
SU 35	**Summe Einzahlungen aus der Finanzierungstätigkeit**								**0,00**	**0,00**	**0,00**
SU 36	**Summe Auszahlungen aus der Finanzierungstätigkeit**								**0,00**	**0,00**	**0,00**
SA4	**Saldo (4) Geldfluss aus der Finanzierungstätigkeit (35 – 36)**								**0,00**	**0,00**	**0,00**

		MVAG EH	MVAG FH	VC QU	Ergebnisvoranschlag VA 2023 inkl. NVA	Ergebnisvoranschlag VA 2023	Ergebnisvoranschlag 1. NVA	Finanzierungsvoranschlag VA 2023 inkl. NVA	Finanzierungsvoranschlag VA 2023	Finanzierungsvoranschlag 1. NVA
SA5	**Saldo (5) Geldfluss aus der voranschlagswirksamen Gebarung (Saldo 3 + Saldo 4)**							**-57.200,00**	**-58.200,00**	**1.000,00**
010200	**Umweltabteilung**									
Operative Gebarung										
2/010200+828000	Rückersätze von Aufwendungen (Sponsoring, Werbeeinschaltungen)	2116	3116	18		5.000,00	-5.000,00		5.000,00	-5.000,00
SU 21 / 31	**Summe Erträge / Einzahlungen operative Gebarung**				**0,00**	**5.000,00**	**-5.000,00**	**0,00**	**5.000,00**	**-5.000,00**
1/010200-400001	Geringwertige Wirtschaftsgüter (GWG)	2221	3221	23						
1/010200-728000	Marketing (Veranstaltungen, Material, Dienstleistungen)	2225	3225	24						
1/010200-728200	Honorare externe	2225	3225	24						
SU 22 / 32	**Summe Aufwendungen / Auszahlungen operative Gebarung**				**0,00**	**0,00**	**0,00**	**0,00**	**0,00**	**0,00**
SA 0 / SA 1	**(0) Nettoergebnis (21 - 22) / (1) Geldfluss operative Gebarung (31 – 32)**				**0,00**	**5.000,00**	**-5.000,00**	**0,00**	**5.000,00**	**-5.000,00**
SU 23	**Summe Haushaltsrücklagen**				**0,00**	**0,00**	**0,00**	**0,00**	**0,00**	**0,00**
SA00	**Nettoergebnis nach Zuw./Entn. Haushaltsrücklagen (Saldo 0 +/- SU23)**				**0,00**	**5.000,00**	**-5.000,00**			
Investive Gebarung										
SU 33	**Summe Einzahlungen investive Gebarung**							**0,00**	**0,00**	**0,00**
SU 34	**Summe Auszahlungen investive Gebarung**							**0,00**	**0,00**	**0,00**
SA2	**Saldo (2) Geldfluss aus der Investiven Gebarung (33 – 34)**							**0,00**	**0,00**	**0,00**
SA3	**Saldo (3) Nettofinanzierungssaldo (Saldo 1 + Saldo 2)**							**0,00**	**5.000,00**	**-5.000,00**
Finanzierungstätigkeit										
SU 35	**Summe Einzahlungen aus der Finanzierungstätigkeit**							**0,00**	**0,00**	**0,00**
SU 36	**Summe Auszahlungen aus der Finanzierungstätigkeit**							**0,00**	**0,00**	**0,00**
SA4	**Saldo (4) Geldfluss aus der Finanzierungstätigkeit (35 – 36)**							**0,00**	**0,00**	**0,00**
SA5	**Saldo (5) Geldfluss aus der voranschlagswirksamen Gebarung (Saldo 3 + Saldo 4)**							**0,00**	**5.000,00**	**-5.000,00**
015	**Pressestelle, Amtsblatt und Öffentlichkeitsarbeit**									
015000	**Öffentlichkeitsarbeit**									
Operative Gebarung										
2/015000+816000	Kostenbeiträge Vösendorf-Card	2114	3114	13	200,00	200,00		200,00	200,00	
2/015000+828000	Werbeeinschaltungen in Gemeinde-publikationen	2116	3116	18	18.000,00	18.000,00		18.000,00	18.000,00	
SU 21 / 31	**Summe Erträge / Einzahlungen operative Gebarung**				**18.200,00**	**18.200,00**	**0,00**	**18.200,00**	**18.200,00**	**0,00**
1/015000-400001	Geringwertige Wirtschaftsgüter des Anlagevermögens (Plakatständer, ...)	2221	3221	23	4.000,00	4.000,00		4.000,00	4.000,00	
1/015000-457000	Öffentlichkeitsarbeit (Gemeindezeitung, ...)	2221	3221	23	68.000,00	68.000,00		68.000,00	68.000,00	
1/015000-457100	Öffentlichkeitsarbeit (Infos u. Aussendungen ohne Inserate)	2221	3221	23	60.000,00	60.000,00		60.000,00	60.000,00	

		MVAG		VC QU	Ergebnisvoranschlag			Finanzierungsvoranschlag		
		EH	FH		VA 2023 inkl. NVA	VA 2023	1. NVA	VA 2023 inkl. NVA	VA 2023	1. NVA
1/015000-457200	Jahreskalender	2221	3221	23	3.000,00	3.000,00		3.000,00	3.000,00	
1/015000-521000	Geldbezüge der ganzjährig beschäftigten Arbeiter	2211	3211	20						
1/015000-580000	DB Finanzamt	2212	3212	20						
1/015000-582000	DGB Sozialversicherung	2212	3212	20						
1/015000-613000	Instandhaltung von sonstigen Grundstückseinrichtungen (Anzeigentafeln, Schaukästen, ...)	2224	3224	24	1.000,00	1.000,00		1.000,00	1.000,00	
1/015000-680000	Planmäßige Abschreibung	2226			2.200,00	2.200,00				
1/015000-728000	Entgelte für sonstige Leistungen (TV, Video, DVD, PR)	2225	3225	24	20.000,00	20.000,00		20.000,00	20.000,00	
1/015000-728100	Entgelte für sonstige Leistungen (Innovationen)	2225	3225	24						
1/015000-728300	Entgelte für sonstige Leistungen (Zustellung Gemeindemitteilung)	2225	3225	24	2.600,00	2.600,00		2.600,00	2.600,00	
1/015000-729000	Sonstige Veranstaltungen (Bgm. ON TOUR, Umwelt...)	2225	3225	24	27.500,00	27.500,00		27.500,00	27.500,00	
SU 22 / 32	**Summe Aufwendungen / Auszahlungen operative Gebarung**				**188.300,00**	**188.300,00**	**0,00**	**186.100,00**	**186.100,00**	**0,00**
SA 0 / SA 1	**(0) Nettoergebnis (21 - 22) / (1) Geldfluss operative Gebarung (31 – 32)**				**-170.100,00**	**-170.100,00**	**0,00**	**-167.900,00**	**-167.900,00**	**0,00**
SU 23	**Summe Haushaltsrücklagen**				**0,00**	**0,00**	**0,00**	**0,00**	**0,00**	**0,00**
SA00	**Nettoergebnis nach Zuw./Entn. Haushaltsrücklagen (Saldo 0 +/- SU23)**				**-170.100,00**	**-170.100,00**	**0,00**			
Investive Gebarung										
SU 33	**Summe Einzahlungen investive Gebarung**							**0,00**	**0,00**	**0,00**
1/015000-042000	Betriebsausstattung (Livestream, ...)		3415	2 41				1.000,00	1.000,00	
SU 34	**Summe Auszahlungen investive Gebarung**							**1.000,00**	**1.000,00**	**0,00**
SA2	**Saldo (2) Geldfluss aus der Investiven Gebarung (33 – 34)**							**-1.000,00**	**-1.000,00**	**0,00**
SA3	**Saldo (3) Nettofinanzierungssaldo (Saldo 1 + Saldo 2)**							**-168.900,00**	**-168.900,00**	**0,00**
Finanzierungstätigkeit										
SU 35	**Summe Einzahlungen aus der Finanzierungstätigkeit**							**0,00**	**0,00**	**0,00**
SU 36	**Summe Auszahlungen aus der Finanzierungstätigkeit**							**0,00**	**0,00**	**0,00**
SA4	**Saldo (4) Geldfluss aus der Finanzierungstätigkeit (35 – 36)**							**0,00**	**0,00**	**0,00**
SA5	**Saldo (5) Geldfluss aus der voranschlagswirksamen Gebarung (Saldo 3 + Saldo 4)**							**-168.900,00**	**-168.900,00**	**0,00**
019	**Repräsentation**									
019000	**Repräsentationen**									
Operative Gebarung										
SU 21 / 31	**Summe Erträge / Einzahlungen operative Gebarung**				**0,00**	**0,00**	**0,00**	**0,00**	**0,00**	**0,00**
1/019000-700006	Anerkennungspacht Repräsentation	2223	3223	24						
1/019000-723000	Repräsentationsausgaben	2225	3225	24	20.000,00	20.000,00		20.000,00	20.000,00	
SU 22 / 32	**Summe Aufwendungen / Auszahlungen operative Gebarung**				**20.000,00**	**20.000,00**	**0,00**	**20.000,00**	**20.000,00**	**0,00**

		MVAG EH	MVAG FH	VC QU	Ergebnisvoranschlag VA 2023 inkl. NVA	Ergebnisvoranschlag VA 2023	Ergebnisvoranschlag 1. NVA	Finanzierungsvoranschlag VA 2023 inkl. NVA	Finanzierungsvoranschlag VA 2023	Finanzierungsvoranschlag 1. NVA
SA 0 / SA 1	**(0) Nettoergebnis (21 - 22) / (1) Geldfluss operative Gebarung (31 – 32)**				**-20.000,00**	**-20.000,00**	**0,00**	**-20.000,00**	**-20.000,00**	**0,00**
SU 23	**Summe Haushaltsrücklagen**				**0,00**	**0,00**	**0,00**	**0,00**	**0,00**	**0,00**
SA00	**Nettoergebnis nach Zuw./Entn. Haushaltsrücklagen (Saldo 0 +/- SU23)**				**-20.000,00**	**-20.000,00**	**0,00**			
Investive Gebarung										
SU 33	**Summe Einzahlungen investive Gebarung**							**0,00**	**0,00**	**0,00**
SU 34	**Summe Auszahlungen investive Gebarung**							**0,00**	**0,00**	**0,00**
SA2	**Saldo (2) Geldfluss aus der Investiven Gebarung (33 – 34)**							**0,00**	**0,00**	**0,00**
SA3	**Saldo (3) Nettofinanzierungssaldo (Saldo 1 + Saldo 2)**							**-20.000,00**	**-20.000,00**	**0,00**
Finanzierungstätigkeit										
SU 35	**Summe Einzahlungen aus der Finanzierungstätigkeit**							**0,00**	**0,00**	**0,00**
SU 36	**Summe Auszahlungen aus der Finanzierungstätigkeit**							**0,00**	**0,00**	**0,00**
SA4	**Saldo (4) Geldfluss aus der Finanzierungstätigkeit (35 – 36)**							**0,00**	**0,00**	**0,00**
SA5	**Saldo (5) Geldfluss aus der voranschlagswirksamen Gebarung (Saldo 3 + Saldo 4)**							**-20.000,00**	**-20.000,00**	**0,00**

02 Hauptverwaltung

021 Statistisches Amt

021000 Statistisches Amt

Operative Gebarung										
2/021000+816000	Ersatz für Statistische Erhebungen	2114	3114	13	100,00	100,00		100,00	100,00	
SU 21 / 31	**Summe Erträge / Einzahlungen operative Gebarung**				**100,00**	**100,00**	**0,00**	**100,00**	**100,00**	**0,00**
SU 22 / 32	**Summe Aufwendungen / Auszahlungen operative Gebarung**				**0,00**	**0,00**	**0,00**	**0,00**	**0,00**	**0,00**
SA 0 / SA 1	**(0) Nettoergebnis (21 - 22) / (1) Geldfluss operative Gebarung (31 – 32)**				**100,00**	**100,00**	**0,00**	**100,00**	**100,00**	**0,00**
SU 23	**Summe Haushaltsrücklagen**				**0,00**	**0,00**	**0,00**	**0,00**	**0,00**	**0,00**
SA00	**Nettoergebnis nach Zuw./Entn. Haushaltsrücklagen (Saldo 0 +/- SU23)**				**100,00**	**100,00**	**0,00**			
Investive Gebarung										
SU 33	**Summe Einzahlungen investive Gebarung**							**0,00**	**0,00**	**0,00**
SU 34	**Summe Auszahlungen investive Gebarung**							**0,00**	**0,00**	**0,00**
SA2	**Saldo (2) Geldfluss aus der Investiven Gebarung (33 – 34)**							**0,00**	**0,00**	**0,00**
SA3	**Saldo (3) Nettofinanzierungssaldo (Saldo 1 + Saldo 2)**							**100,00**	**100,00**	**0,00**
Finanzierungstätigkeit										
SU 35	**Summe Einzahlungen aus der Finanzierungstätigkeit**							**0,00**	**0,00**	**0,00**
SU 36	**Summe Auszahlungen aus der Finanzierungstätigkeit**							**0,00**	**0,00**	**0,00**
SA4	**Saldo (4) Geldfluss aus der Finanzierungstätigkeit (35 – 36)**							**0,00**	**0,00**	**0,00**
SA5	**Saldo (5) Geldfluss aus der voranschlagswirksamen Gebarung (Saldo 3 + Saldo 4)**							**100,00**	**100,00**	**0,00**

		MVAG EH	MVAG FH	VC QU	Ergebnisvoranschlag VA 2023 inkl. NVA	Ergebnisvoranschlag VA 2023	Ergebnisvoranschlag 1. NVA	Finanzierungsvoranschlag VA 2023 inkl. NVA	Finanzierungsvoranschlag VA 2023	Finanzierungsvoranschlag 1. NVA
022	**Standesamt**									
022000	**Standesamts- und Staatsbürgerschaftsverband**									
Operative Gebarung										
SU 21 / 31	**Summe Erträge / Einzahlungen operative Gebarung**				**0,00**	**0,00**	**0,00**	**0,00**	**0,00**	**0,00**
1/022000-752000	Beitr.an Standesamts- und Staatsbürgerschaftsverband	2231	3231	26	64.300,00	64.300,00		58.500,00	64.300,00	-5.800,00
SU 22 / 32	**Summe Aufwendungen / Auszahlungen operative Gebarung**				**64.300,00**	**64.300,00**	**0,00**	**58.500,00**	**64.300,00**	**-5.800,00**
SA 0 / SA 1	**(0) Nettoergebnis (21 - 22) / (1) Geldfluss operative Gebarung (31 – 32)**				**-64.300,00**	**-64.300,00**	**0,00**	**-58.500,00**	**-64.300,00**	**5.800,00**
SU 23	**Summe Haushaltsrücklagen**				**0,00**	**0,00**	**0,00**	**0,00**	**0,00**	**0,00**
SA00	**Nettoergebnis nach Zuw./Entn. Haushaltsrücklagen (Saldo 0 +/- SU23)**				**-64.300,00**	**-64.300,00**	**0,00**			
Investive Gebarung										
SU 33	**Summe Einzahlungen investive Gebarung**							**0,00**	**0,00**	**0,00**
SU 34	**Summe Auszahlungen investive Gebarung**							**0,00**	**0,00**	**0,00**
SA2	**Saldo (2) Geldfluss aus der Investiven Gebarung (33 – 34)**							**0,00**	**0,00**	**0,00**
SA3	**Saldo (3) Nettofinanzierungssaldo (Saldo 1 + Saldo 2)**							**-58.500,00**	**-64.300,00**	**5.800,00**
Finanzierungstätigkeit										
SU 35	**Summe Einzahlungen aus der Finanzierungstätigkeit**							**0,00**	**0,00**	**0,00**
SU 36	**Summe Auszahlungen aus der Finanzierungstätigkeit**							**0,00**	**0,00**	**0,00**
SA4	**Saldo (4) Geldfluss aus der Finanzierungstätigkeit (35 – 36)**							**0,00**	**0,00**	**0,00**
SA5	**Saldo (5) Geldfluss aus der voranschlagswirksamen Gebarung (Saldo 3 + Saldo 4)**							**-58.500,00**	**-64.300,00**	**5.800,00**
024	**Wahlamt**									
024000	**Wahlangelegenheiten**									
Operative Gebarung										
2/024000+816000	Kostenbeiträge für Wahlen	2114	3114	13	10.000,00	10.000,00		10.000,00	10.000,00	
SU 21 / 31	**Summe Erträge / Einzahlungen operative Gebarung**				**10.000,00**	**10.000,00**	**0,00**	**10.000,00**	**10.000,00**	**0,00**
1/024000-510000	Geldbezüge der Vertragsbediensteten der Verwaltung	2211	3211	20	31.200,00	31.200,00		31.200,00	31.200,00	
1/024000-580000	DB Finanzamt	2212	3212	20	1.200,00	1.200,00		1.200,00	1.200,00	
1/024000-582000	DGB Sozialversicherung	2212	3212	20	2.700,00	2.700,00		2.700,00	2.700,00	
1/024000-728000	Kosten der Wahlen	2225	3225	24	14.000,00	10.000,00	4.000,00	14.000,00	10.000,00	4.000,00
SU 22 / 32	**Summe Aufwendungen / Auszahlungen operative Gebarung**				**49.100,00**	**45.100,00**	**4.000,00**	**49.100,00**	**45.100,00**	**4.000,00**
SA 0 / SA 1	**(0) Nettoergebnis (21 - 22) / (1) Geldfluss operative Gebarung (31 – 32)**				**-39.100,00**	**-35.100,00**	**-4.000,00**	**-39.100,00**	**-35.100,00**	**-4.000,00**
SU 23	**Summe Haushaltsrücklagen**				**0,00**	**0,00**	**0,00**	**0,00**	**0,00**	**0,00**
SA00	**Nettoergebnis nach Zuw./Entn. Haushaltsrücklagen (Saldo 0 +/- SU23)**				**-39.100,00**	**-35.100,00**	**-4.000,00**			
Investive Gebarung										
SU 33	**Summe Einzahlungen investive Gebarung**							**0,00**	**0,00**	**0,00**
SU 34	**Summe Auszahlungen investive Gebarung**							**0,00**	**0,00**	**0,00**

		MVAG EH	MVAG FH	VC QU	Ergebnisvoranschlag VA 2023 inkl. NVA	Ergebnisvoranschlag VA 2023	Ergebnisvoranschlag 1. NVA	Finanzierungsvoranschlag VA 2023 inkl. NVA	Finanzierungsvoranschlag VA 2023	Finanzierungsvoranschlag 1. NVA
SA2	**Saldo (2) Geldfluss aus der Investiven Gebarung (33 – 34)**							**0,00**	**0,00**	**0,00**
SA3	**Saldo (3) Nettofinanzierungssaldo (Saldo 1 + Saldo 2)**							**-39.100,00**	**-35.100,00**	**-4.000,00**
Finanzierungstätigkeit										
SU 35	**Summe Einzahlungen aus der Finanzierungstätigkeit**							**0,00**	**0,00**	**0,00**
SU 36	**Summe Auszahlungen aus der Finanzierungstätigkeit**							**0,00**	**0,00**	**0,00**
SA4	**Saldo (4) Geldfluss aus der Finanzierungstätigkeit (35 – 36)**							**0,00**	**0,00**	**0,00**
SA5	**Saldo (5) Geldfluss aus der voranschlagswirksamen Gebarung (Saldo 3 + Saldo 4)**							**-39.100,00**	**-35.100,00**	**-4.000,00**
029	**Amtsgebäude**									
029000	**Amtsgebäude**									
Operative Gebarung										
2/029000+811000	Mieten u. Betriebskosten	2115	3115	14	74.200,00	70.000,00	4.200,00	74.200,00	70.000,00	4.200,00
2/029000+829100	Kostenersätze Versicherung	2116	3116	18						
SU 21 / 31	**Summe Erträge / Einzahlungen operative Gebarung**				**74.200,00**	**70.000,00**	**4.200,00**	**74.200,00**	**70.000,00**	**4.200,00**
1/029000-400001	Geringwertige Wirtschaftsgüter des Anlagevermögens	2221	3221	23	5.000,00	5.000,00		5.000,00	5.000,00	
1/029000-454000	Reinigungsmittel u. -zubehör inkl. WC-Papier, Einweghandtücher,.	2221	3221	23	3.000,00	3.000,00		3.000,00	3.000,00	
1/029000-459000	Verbrauchsgüter	2221	3221	23	1.300,00	1.300,00		1.300,00	1.300,00	
1/029000-600000	Strom	2222	3222	24	40.000,00	46.000,00	-6.000,00	40.000,00	46.000,00	-6.000,00
1/029000-600100	Gas	2222	3222	24	52.000,00	52.000,00		52.000,00	52.000,00	
1/029000-600200	Wasser	2222	3222	24	1.800,00	1.800,00		1.800,00	1.800,00	
1/029000-613000	Instandhaltung Außenanlagen (Schlossgraben + Schlosspark + Mauer)	2224	3224	24	70.500,00	10.000,00	60.500,00	70.500,00	10.000,00	60.500,00
1/029000-614000	Instandhaltung d. Amtsgebäude	2224	3224	24	176.400,00	114.900,00	61.500,00	176.400,00	114.900,00	61.500,00
1/029000-614100	Reinigung Fremdfirma	2224	3224	24	52.700,00	49.000,00	3.700,00	52.700,00	49.000,00	3.700,00
1/029000-618000	Instandhaltung der Einrichtung	2224	3224	24	500,00	500,00		500,00	500,00	
1/029000-670000	Versicherungen	2222	3222	24	17.000,00	1.700,00	15.300,00	17.000,00	1.700,00	15.300,00
1/029000-680000	Planmäßige Abschreibung	2226			181.800,00	181.800,00				
1/029000-711000	Geb. für die Ben. von Gemeinde-Einrichtungen u. -Anlag. gem. FAG	2225	3225	24	11.000,00	11.000,00		11.000,00	11.000,00	
SU 22 / 32	**Summe Aufwendungen / Auszahlungen operative Gebarung**				**613.000,00**	**478.000,00**	**135.000,00**	**431.200,00**	**296.200,00**	**135.000,00**
SA 0 / SA 1	**(0) Nettoergebnis (21 - 22) / (1) Geldfluss operative Gebarung (31 – 32)**				**-538.800,00**	**-408.000,00**	**-130.800,00**	**-357.000,00**	**-226.200,00**	**-130.800,00**
SU 23	**Summe Haushaltsrücklagen**				**0,00**	**0,00**	**0,00**	**0,00**	**0,00**	**0,00**
SA00	**Nettoergebnis nach Zuw./Entn. Haushaltsrücklagen (Saldo 0 +/- SU23)**				**-538.800,00**	**-408.000,00**	**-130.800,00**			
Investive Gebarung										
SU 33	**Summe Einzahlungen investive Gebarung**							**0,00**	**0,00**	**0,00**

		MVAG EH	MVAG FH	VC	QU	Ergebnisvoranschlag VA 2023 inkl. NVA	Ergebnisvoranschlag VA 2023	Ergebnisvoranschlag 1. NVA	Finanzierungsvoranschlag VA 2023 inkl. NVA	Finanzierungsvoranschlag VA 2023	Finanzierungsvoranschlag 1. NVA
1/029000-042000	Amts-, Betriebs- und Geschäftsausstattung		3415	2	41				50.000,00	5.000,00	45.000,00
SU 34	**Summe Auszahlungen investive Gebarung**								**50.000,00**	**5.000,00**	**45.000,00**
SA2	**Saldo (2) Geldfluss aus der Investiven Gebarung (33 – 34)**								**-50.000,00**	**-5.000,00**	**-45.000,00**
SA3	**Saldo (3) Nettofinanzierungssaldo (Saldo 1 + Saldo 2)**								**-407.000,00**	**-231.200,00**	**-175.800,00**
Finanzierungstätigkeit											
SU 35	**Summe Einzahlungen aus der Finanzierungstätigkeit**								**0,00**	**0,00**	**0,00**
SU 36	**Summe Auszahlungen aus der Finanzierungstätigkeit**								**0,00**	**0,00**	**0,00**
SA4	**Saldo (4) Geldfluss aus der Finanzierungstätigkeit (35 – 36)**								**0,00**	**0,00**	**0,00**
SA5	**Saldo (5) Geldfluss aus der voranschlagswirksamen Gebarung (Saldo 3 + Saldo 4)**								**-407.000,00**	**-231.200,00**	**-175.800,00**
029100	**Aussengestaltung Schloss Vösendorf**										
Operative Gebarung											
SU 21 / 31	**Summe Erträge / Einzahlungen operative Gebarung**					**0,00**	**0,00**	**0,00**	**0,00**	**0,00**	**0,00**
1/029100-650000	Zinsen für Finanzschulden in Euro	2241	3241		25	7.500,00	5.900,00	1.600,00	7.500,00	5.900,00	1.600,00
1/029100-680000	Planmäßige Abschreibung	2226				400,00	400,00				
SU 22 / 32	**Summe Aufwendungen / Auszahlungen operative Gebarung**					**7.900,00**	**6.300,00**	**1.600,00**	**7.500,00**	**5.900,00**	**1.600,00**
SA 0 / SA 1	**(0) Nettoergebnis (21 - 22) / (1) Geldfluss operative Gebarung (31 – 32)**					**-7.900,00**	**-6.300,00**	**-1.600,00**	**-7.500,00**	**-5.900,00**	**-1.600,00**
SU 23	**Summe Haushaltsrücklagen**					**0,00**	**0,00**	**0,00**	**0,00**	**0,00**	**0,00**
SA00	**Nettoergebnis nach Zuw./Entn. Haushaltsrücklagen (Saldo 0 +/- SU23)**					**-7.900,00**	**-6.300,00**	**-1.600,00**			
Investive Gebarung											
SU 33	**Summe Einzahlungen investive Gebarung**								**0,00**	**0,00**	**0,00**
SU 34	**Summe Auszahlungen investive Gebarung**								**0,00**	**0,00**	**0,00**
SA2	**Saldo (2) Geldfluss aus der Investiven Gebarung (33 – 34)**								**0,00**	**0,00**	**0,00**
SA3	**Saldo (3) Nettofinanzierungssaldo (Saldo 1 + Saldo 2)**								**-7.500,00**	**-5.900,00**	**-1.600,00**
Finanzierungstätigkeit											
SU 35	**Summe Einzahlungen aus der Finanzierungstätigkeit**								**0,00**	**0,00**	**0,00**
1/029100-346000	Investitionsdarlehen von Finanzunternehmen		3614		65				15.800,00	15.600,00	200,00
SU 36	**Summe Auszahlungen aus der Finanzierungstätigkeit**								**15.800,00**	**15.600,00**	**200,00**
SA4	**Saldo (4) Geldfluss aus der Finanzierungstätigkeit (35 – 36)**								**-15.800,00**	**-15.600,00**	**-200,00**
SA5	**Saldo (5) Geldfluss aus der voranschlagswirksamen Gebarung (Saldo 3 + Saldo 4)**								**-23.300,00**	**-21.500,00**	**-1.800,00**
029110	**Sanierung Schlossmauer**										
Operative Gebarung											
6/029110+829915	Zuführung vom Projekt Grundstücke	2116	3116	1	18	70.900,00		70.900,00	70.900,00		70.900,00
SU 21 / 31	**Summe Erträge / Einzahlungen operative Gebarung**					**70.900,00**	**0,00**	**70.900,00**	**70.900,00**	**0,00**	**70.900,00**

		MVAG EH	MVAG FH	VC	QU	Ergebnisvoranschlag VA 2023 inkl. NVA	Ergebnisvoranschlag VA 2023	Ergebnisvoranschlag 1. NVA	Finanzierungsvoranschlag VA 2023 inkl. NVA	Finanzierungsvoranschlag VA 2023	Finanzierungsvoranschlag 1. NVA
5/029110-613000	Instandhaltung von sonstigen Grundstückseinrichtungen	2224	3224	1	24						
SU 22 / 32	**Summe Aufwendungen / Auszahlungen operative Gebarung**					**0,00**	**0,00**	**0,00**	**0,00**	**0,00**	**0,00**
SA 0 / SA 1	**(0) Nettoergebnis (21 - 22) / (1) Geldfluss operative Gebarung (31 – 32)**					**70.900,00**	**0,00**	**70.900,00**	**70.900,00**	**0,00**	**70.900,00**
SU 23	**Summe Haushaltsrücklagen**					**0,00**	**0,00**	**0,00**	**0,00**	**0,00**	**0,00**
SA00	**Nettoergebnis nach Zuw./Entn. Haushaltsrücklagen (Saldo 0 +/- SU23)**					**70.900,00**	**0,00**	**70.900,00**			
Investive Gebarung											
6/029110+301000	Kapitaltransfers von Ländern, Landesfonds und Landeskammern		3331	1	33						
SU 33	**Summe Einzahlungen investive Gebarung**								**0,00**	**0,00**	**0,00**
5/029110-015000	Kulturgüter unbeweglich		3416	1	40				100.000,00		100.000,00
SU 34	**Summe Auszahlungen investive Gebarung**								**100.000,00**	**0,00**	**100.000,00**
SA2	**Saldo (2) Geldfluss aus der Investiven Gebarung (33 – 34)**								**-100.000,00**	**0,00**	**-100.000,00**
SA3	**Saldo (3) Nettofinanzierungssaldo (Saldo 1 + Saldo 2)**								**-29.100,00**	**0,00**	**-29.100,00**
Finanzierungstätigkeit											
6/029110+346000	Darlehensaufnahme		3514	1	55				29.100,00		29.100,00
SU 35	**Summe Einzahlungen aus der Finanzierungstätigkeit**								**29.100,00**	**0,00**	**29.100,00**
SU 36	**Summe Auszahlungen aus der Finanzierungstätigkeit**								**0,00**	**0,00**	**0,00**
SA4	**Saldo (4) Geldfluss aus der Finanzierungstätigkeit (35 – 36)**								**29.100,00**	**0,00**	**29.100,00**
SA5	**Saldo (5) Geldfluss aus der voranschlagswirksamen Gebarung (Saldo 3 + Saldo 4)**								**0,00**	**0,00**	**0,00**
029120	**Schlosspark**										
Operative Gebarung											
SU 21 / 31	**Summe Erträge / Einzahlungen operative Gebarung**					**0,00**	**0,00**	**0,00**	**0,00**	**0,00**	**0,00**
1/029120-680000	Planmäßige Abschreibung	2226				3.500,00	3.500,00				
SU 22 / 32	**Summe Aufwendungen / Auszahlungen operative Gebarung**					**3.500,00**	**3.500,00**	**0,00**	**0,00**	**0,00**	**0,00**
SA 0 / SA 1	**(0) Nettoergebnis (21 - 22) / (1) Geldfluss operative Gebarung (31 – 32)**					**-3.500,00**	**-3.500,00**	**0,00**	**0,00**	**0,00**	**0,00**
SU 23	**Summe Haushaltsrücklagen**					**0,00**	**0,00**	**0,00**	**0,00**	**0,00**	**0,00**
SA00	**Nettoergebnis nach Zuw./Entn. Haushaltsrücklagen (Saldo 0 +/- SU23)**					**-3.500,00**	**-3.500,00**	**0,00**			
Investive Gebarung											
6/029120+301000	Kapitaltransfers von Ländern, Landesfonds und Landeskammern		3331	1	33				110.300,00	116.000,00	-5.700,00
SU 33	**Summe Einzahlungen investive Gebarung**								**110.300,00**	**116.000,00**	**-5.700,00**
5/029120-002000	Straßenbauten		3412	1	40				10.000,00	60.000,00	-50.000,00
5/029120-006000	Sonstige Grundstückseinrichtungen		3412	1	40				120.000,00	120.000,00	
5/029120-010000	WC-Anlage Schlosspark		3413	1	40						
5/029120-015000	Kulturgüter unbeweglich		3416	1	40						
SU 34	**Summe Auszahlungen investive Gebarung**								**130.000,00**	**180.000,00**	**-50.000,00**
SA2	**Saldo (2) Geldfluss aus der Investiven Gebarung (33 – 34)**								**-19.700,00**	**-64.000,00**	**44.300,00**

		MVAG EH	MVAG FH	VC	QU	Ergebnisvoranschlag VA 2023 inkl. NVA	Ergebnisvoranschlag VA 2023	Ergebnisvoranschlag 1. NVA	Finanzierungsvoranschlag VA 2023 inkl. NVA	Finanzierungsvoranschlag VA 2023	Finanzierungsvoranschlag 1. NVA
SA3	**Saldo (3) Nettofinanzierungssaldo (Saldo 1 + Saldo 2)**								**-19.700,00**	**-64.000,00**	**44.300,00**
Finanzierungstätigkeit											
6/029120+346000	Investitionsdarlehen von Finanzunternehmen		3514	1	55					22.500,00	-22.500,00
SU 35	**Summe Einzahlungen aus der Finanzierungstätigkeit**								**0,00**	**22.500,00**	**-22.500,00**
SU 36	**Summe Auszahlungen aus der Finanzierungstätigkeit**								**0,00**	**0,00**	**0,00**
SA4	**Saldo (4) Geldfluss aus der Finanzierungstätigkeit (35 – 36)**								**0,00**	**22.500,00**	**-22.500,00**
SA5	**Saldo (5) Geldfluss aus der voranschlagswirksamen Gebarung (Saldo 3 + Saldo 4)**								**-19.700,00**	**-41.500,00**	**21.800,00**
029200	**Fresken und Kulturgewölbe Schloss Vösendorf**										
Operative Gebarung											
6/029200+829911	Zuführung vom Projekt Grundstücke	2116	3116	1	18	49.600,00		49.600,00	49.600,00		49.600,00
6/029200+860000	Transfers von Bund, Bundesfonds und Bundeskammern	2121	3121	1	15	10.000,00		10.000,00	10.000,00		10.000,00
6/029200+861000	Transfers von Ländern, Landesfonds und Landeskammern	2121	3121	1	15	16.000,00		16.000,00	16.000,00		16.000,00
SU 21 / 31	**Summe Erträge / Einzahlungen operative Gebarung**					**75.600,00**	**0,00**	**75.600,00**	**75.600,00**	**0,00**	**75.600,00**
1/029200-650000	Zinsen für Finanzschulden in Euro	2241	3241		25	300,00	300,00		300,00	300,00	
1/029200-680000	Planmäßige Abschreibung	2226				7.200,00	7.200,00				
SU 22 / 32	**Summe Aufwendungen / Auszahlungen operative Gebarung**					**7.500,00**	**7.500,00**	**0,00**	**300,00**	**300,00**	**0,00**
SA 0 / SA 1	**(0) Nettoergebnis (21 - 22) / (1) Geldfluss operative Gebarung (31 – 32)**					**68.100,00**	**-7.500,00**	**75.600,00**	**75.300,00**	**-300,00**	**75.600,00**
SU 23	**Summe Haushaltsrücklagen**					**0,00**	**0,00**	**0,00**	**0,00**	**0,00**	**0,00**
SA00	**Nettoergebnis nach Zuw./Entn. Haushaltsrücklagen (Saldo 0 +/- SU23)**					**68.100,00**	**-7.500,00**	**75.600,00**			
Investive Gebarung											
SU 33	**Summe Einzahlungen investive Gebarung**								**0,00**	**0,00**	**0,00**
5/029200-010000	Restaurierung Fresken, Kulturgewölbe		3413	1	40				75.600,00	60.000,00	15.600,00
5/029200-042000	Ausstattung u. Technik Kulturgewölbe		3415	1	41						
SU 34	**Summe Auszahlungen investive Gebarung**								**75.600,00**	**60.000,00**	**15.600,00**
SA2	**Saldo (2) Geldfluss aus der Investiven Gebarung (33 – 34)**								**-75.600,00**	**-60.000,00**	**-15.600,00**
SA3	**Saldo (3) Nettofinanzierungssaldo (Saldo 1 + Saldo 2)**								**-300,00**	**-60.300,00**	**60.000,00**
Finanzierungstätigkeit											
6/029200+346000	Darlehensaufnahme		3514	1	55					60.000,00	-60.000,00
SU 35	**Summe Einzahlungen aus der Finanzierungstätigkeit**								**0,00**	**60.000,00**	**-60.000,00**
1/029200-346000	Investitionsdarlehen von Finanzunternehmen		3614		65				8.200,00	8.200,00	
SU 36	**Summe Auszahlungen aus der Finanzierungstätigkeit**								**8.200,00**	**8.200,00**	**0,00**
SA4	**Saldo (4) Geldfluss aus der Finanzierungstätigkeit (35 – 36)**								**-8.200,00**	**51.800,00**	**-60.000,00**
SA5	**Saldo (5) Geldfluss aus der voranschlagswirksamen Gebarung (Saldo 3 + Saldo 4)**								**-8.500,00**	**-8.500,00**	**0,00**

		MVAG EH	MVAG FH	VC	QU	Ergebnisvoranschlag VA 2023 inkl. NVA	Ergebnisvoranschlag VA 2023	Ergebnisvoranschlag 1. NVA	Finanzierungsvoranschlag VA 2023 inkl. NVA	Finanzierungsvoranschlag VA 2023	Finanzierungsvoranschlag 1. NVA
029400	**Investitionen Schloss**										
Operative Gebarung											
6/029400+829911	Zuführung vom Projekt Grundstücke	2116	3116	1	18						
SU 21 / 31	**Summe Erträge / Einzahlungen operative Gebarung**					**0,00**	**0,00**	**0,00**	**0,00**	**0,00**	**0,00**
1/029400-680000	Planmäßige Abschreibung	2226				12.200,00	12.200,00				
SU 22 / 32	**Summe Aufwendungen / Auszahlungen operative Gebarung**					**12.200,00**	**12.200,00**	**0,00**	**0,00**	**0,00**	**0,00**
SA 0 / SA 1	**(0) Nettoergebnis (21 - 22) / (1) Geldfluss operative Gebarung (31 – 32)**					**-12.200,00**	**-12.200,00**	**0,00**	**0,00**	**0,00**	**0,00**
SU 23	**Summe Haushaltsrücklagen**					**0,00**	**0,00**	**0,00**	**0,00**	**0,00**	**0,00**
SA00	**Nettoergebnis nach Zuw./Entn. Haushaltsrücklagen (Saldo 0 +/- SU23)**					**-12.200,00**	**-12.200,00**	**0,00**			
Investive Gebarung											
SU 33	**Summe Einzahlungen investive Gebarung**								**0,00**	**0,00**	**0,00**
5/029400-042000	Einrichtung und Raumadaptierungen		3415	1	41						
SU 34	**Summe Auszahlungen investive Gebarung**								**0,00**	**0,00**	**0,00**
SA2	**Saldo (2) Geldfluss aus der Investiven Gebarung (33 – 34)**								**0,00**	**0,00**	**0,00**
SA3	**Saldo (3) Nettofinanzierungssaldo (Saldo 1 + Saldo 2)**								**0,00**	**0,00**	**0,00**
Finanzierungstätigkeit											
SU 35	**Summe Einzahlungen aus der Finanzierungstätigkeit**								**0,00**	**0,00**	**0,00**
SU 36	**Summe Auszahlungen aus der Finanzierungstätigkeit**								**0,00**	**0,00**	**0,00**
SA4	**Saldo (4) Geldfluss aus der Finanzierungstätigkeit (35 – 36)**								**0,00**	**0,00**	**0,00**
SA5	**Saldo (5) Geldfluss aus der voranschlagswirksamen Gebarung (Saldo 3 + Saldo 4)**								**0,00**	**0,00**	**0,00**
03	**Bauverwaltung**										
030	**Bauamt**										
030000	**Bauamt**										
Operative Gebarung											
SU 21 / 31	**Summe Erträge / Einzahlungen operative Gebarung**					**0,00**	**0,00**	**0,00**	**0,00**	**0,00**	**0,00**
1/030000-640000	Rechtsvertretungen	2222	3222		24	108.000,00	108.000,00		108.000,00	108.000,00	
1/030000-640200	Beratungskosten, Gutachten	2222	3222		24	48.000,00	48.000,00		48.000,00	48.000,00	
SU 22 / 32	**Summe Aufwendungen / Auszahlungen operative Gebarung**					**156.000,00**	**156.000,00**	**0,00**	**156.000,00**	**156.000,00**	**0,00**
SA 0 / SA 1	**(0) Nettoergebnis (21 - 22) / (1) Geldfluss operative Gebarung (31 – 32)**					**-156.000,00**	**-156.000,00**	**0,00**	**-156.000,00**	**-156.000,00**	**0,00**
SU 23	**Summe Haushaltsrücklagen**					**0,00**	**0,00**	**0,00**	**0,00**	**0,00**	**0,00**
SA00	**Nettoergebnis nach Zuw./Entn. Haushaltsrücklagen (Saldo 0 +/- SU23)**					**-156.000,00**	**-156.000,00**	**0,00**			
Investive Gebarung											
SU 33	**Summe Einzahlungen investive Gebarung**								**0,00**	**0,00**	**0,00**
SU 34	**Summe Auszahlungen investive Gebarung**								**0,00**	**0,00**	**0,00**
SA2	**Saldo (2) Geldfluss aus der Investiven Gebarung (33 – 34)**								**0,00**	**0,00**	**0,00**
SA3	**Saldo (3) Nettofinanzierungssaldo (Saldo 1 + Saldo 2)**								**-156.000,00**	**-156.000,00**	**0,00**

		MVAG EH	MVAG FH	VC	QU	Ergebnisvoranschlag VA 2023 inkl. NVA	Ergebnisvoranschlag VA 2023	Ergebnisvoranschlag 1. NVA	Finanzierungsvoranschlag VA 2023 inkl. NVA	Finanzierungsvoranschlag VA 2023	Finanzierungsvoranschlag 1. NVA
Finanzierungstätigkeit											
SU 35	**Summe Einzahlungen aus der Finanzierungstätigkeit**								**0,00**	**0,00**	**0,00**
SU 36	**Summe Auszahlungen aus der Finanzierungstätigkeit**								**0,00**	**0,00**	**0,00**
SA4	**Saldo (4) Geldfluss aus der Finanzierungstätigkeit (35 – 36)**								**0,00**	**0,00**	**0,00**
SA5	**Saldo (5) Geldfluss aus der voranschlagswirksamen Gebarung (Saldo 3 + Saldo 4)**								**-156.000,00**	**-156.000,00**	**0,00**
031	**Amt für Raumordnung und Raumplanung**										
031000	**Raumordnung und Raumplanung**										
Operative Gebarung											
2/031000+816000	Kostenersätze für sonstige Leistungen (Kopien, Planänderungen)	2114	3114		13	500,00	500,00		500,00	500,00	
SU 21 / 31	**Summe Erträge / Einzahlungen operative Gebarung**					**500,00**	**500,00**	**0,00**	**500,00**	**500,00**	**0,00**
1/031000-650000	Zinsen für Finanzschulden in Euro	2241	3241		25	400,00	400,00		400,00	400,00	
1/031000-680000	Planmäßige Abschreibung	2226				11.900,00	11.900,00				
1/031000-728000	Flächenwidmungs- u. Bebauungsplan	2225	3225		24	36.000,00	36.000,00		36.000,00	36.000,00	
5/031000-728100	Verkehrskonzepte, -planungen, -zählungen	2225	3225	1	24						
1/031000-728200	Ortsentwicklungskonzept + Raumplanung + Freiraum	2225	3225		24		30.000,00	-30.000,00		30.000,00	-30.000,00
SU 22 / 32	**Summe Aufwendungen / Auszahlungen operative Gebarung**					**48.300,00**	**78.300,00**	**-30.000,00**	**36.400,00**	**66.400,00**	**-30.000,00**
SA 0 / SA 1	**(0) Nettoergebnis (21 - 22) / (1) Geldfluss operative Gebarung (31 – 32)**					**-47.800,00**	**-77.800,00**	**30.000,00**	**-35.900,00**	**-65.900,00**	**30.000,00**
SU 23	**Summe Haushaltsrücklagen**					**0,00**	**0,00**	**0,00**	**0,00**	**0,00**	**0,00**
SA00	**Nettoergebnis nach Zuw./Entn. Haushaltsrücklagen (Saldo 0 +/- SU23)**					**-47.800,00**	**-77.800,00**	**30.000,00**			
Investive Gebarung											
SU 33	**Summe Einzahlungen investive Gebarung**								**0,00**	**0,00**	**0,00**
5/031000-042000	Amts-, Betriebs- und Geschäftsausstattung		3415	1	41						
5/031000-070000	Verkehrskonzepte und Planungen		3411	1	42						
5/031000-070001	Ortsentwicklung + Raumplanung		3411	1	42				34.500,00		34.500,00
SU 34	**Summe Auszahlungen investive Gebarung**								**34.500,00**	**0,00**	**34.500,00**
SA2	**Saldo (2) Geldfluss aus der Investiven Gebarung (33 – 34)**								**-34.500,00**	**0,00**	**-34.500,00**
SA3	**Saldo (3) Nettofinanzierungssaldo (Saldo 1 + Saldo 2)**								**-70.400,00**	**-65.900,00**	**-4.500,00**
Finanzierungstätigkeit											
6/031000+346000	Darlehensaufnahme		3514	1	55						
SU 35	**Summe Einzahlungen aus der Finanzierungstätigkeit**								**0,00**	**0,00**	**0,00**
1/031000-346000	Investitionsdarlehen von Finanzunternehmen		3614		65				12.800,00	12.800,00	
SU 36	**Summe Auszahlungen aus der Finanzierungstätigkeit**								**12.800,00**	**12.800,00**	**0,00**
SA4	**Saldo (4) Geldfluss aus der Finanzierungstätigkeit (35 – 36)**								**-12.800,00**	**-12.800,00**	**0,00**

		MVAG EH	MVAG FH	VC QU	Ergebnisvoranschlag VA 2023 inkl. NVA	Ergebnisvoranschlag VA 2023	Ergebnisvoranschlag 1. NVA	Finanzierungsvoranschlag VA 2023 inkl. NVA	Finanzierungsvoranschlag VA 2023	Finanzierungsvoranschlag 1. NVA
SA5	**Saldo (5) Geldfluss aus der voranschlagswirksamen Gebarung (Saldo 3 + Saldo 4)**							**-83.200,00**	**-78.700,00**	**-4.500,00**
032	**Vermessungsamt**									
032000	**Vermessungswesen**									
Operative Gebarung										
2/032000+816000	Kostenbeiträge (Kostenersätze) für sonstige Leistungen	2114	3114	13	500,00	500,00		500,00	500,00	
SU 21 / 31	**Summe Erträge / Einzahlungen operative Gebarung**				**500,00**	**500,00**	**0,00**	**500,00**	**500,00**	**0,00**
1/032000-728000	Entgelte für sonstige Leistungen (Vermessungsarbeiten, Plan-, Scankopien)	2225	3225	24	20.000,00	39.600,00	-19.600,00	20.000,00	39.600,00	-19.600,00
SU 22 / 32	**Summe Aufwendungen / Auszahlungen operative Gebarung**				**20.000,00**	**39.600,00**	**-19.600,00**	**20.000,00**	**39.600,00**	**-19.600,00**
SA 0 / SA 1	**(0) Nettoergebnis (21 - 22) / (1) Geldfluss operative Gebarung (31 – 32)**				**-19.500,00**	**-39.100,00**	**19.600,00**	**-19.500,00**	**-39.100,00**	**19.600,00**
SU 23	**Summe Haushaltsrücklagen**				**0,00**	**0,00**	**0,00**	**0,00**	**0,00**	**0,00**
SA00	**Nettoergebnis nach Zuw./Entn. Haushaltsrücklagen (Saldo 0 +/- SU23)**				**-19.500,00**	**-39.100,00**	**19.600,00**			
Investive Gebarung										
SU 33	**Summe Einzahlungen investive Gebarung**							**0,00**	**0,00**	**0,00**
SU 34	**Summe Auszahlungen investive Gebarung**							**0,00**	**0,00**	**0,00**
SA2	**Saldo (2) Geldfluss aus der Investiven Gebarung (33 – 34)**							**0,00**	**0,00**	**0,00**
SA3	**Saldo (3) Nettofinanzierungssaldo (Saldo 1 + Saldo 2)**							**-19.500,00**	**-39.100,00**	**19.600,00**
Finanzierungstätigkeit										
SU 35	**Summe Einzahlungen aus der Finanzierungstätigkeit**							**0,00**	**0,00**	**0,00**
SU 36	**Summe Auszahlungen aus der Finanzierungstätigkeit**							**0,00**	**0,00**	**0,00**
SA4	**Saldo (4) Geldfluss aus der Finanzierungstätigkeit (35 – 36)**							**0,00**	**0,00**	**0,00**
SA5	**Saldo (5) Geldfluss aus der voranschlagswirksamen Gebarung (Saldo 3 + Saldo 4)**							**-19.500,00**	**-39.100,00**	**19.600,00**
06	**Sonstige Maßnahmen**									
060	**Beiträge an Verbände, Vereine oder sonstige Organisationen**									
060000	**Beiträge an Verbände, Vereine und Sonstige Organisationen**									
Operative Gebarung										
2/060000+829100	Kostenersätze Versicherungen	2116	3116	18	500,00		500,00	500,00		500,00
SU 21 / 31	**Summe Erträge / Einzahlungen operative Gebarung**				**500,00**	**0,00**	**500,00**	**500,00**	**0,00**	**500,00**
1/060000-670000	Versicherungen	2222	3222	24	2.000,00	1.400,00	600,00	2.000,00	1.400,00	600,00
1/060000-680000	Planmäßige Abschreibung	2226								
1/060000-726000	Beiträge an Verbände u.Vereine	2225	3225	24	53.000,00	53.000,00		53.000,00	53.000,00	
SU 22 / 32	**Summe Aufwendungen / Auszahlungen operative Gebarung**				**55.000,00**	**54.400,00**	**600,00**	**55.000,00**	**54.400,00**	**600,00**
SA 0 / SA 1	**(0) Nettoergebnis (21 - 22) / (1) Geldfluss operative Gebarung (31 – 32)**				**-54.500,00**	**-54.400,00**	**-100,00**	**-54.500,00**	**-54.400,00**	**-100,00**
SU 23	**Summe Haushaltsrücklagen**				**0,00**	**0,00**	**0,00**	**0,00**	**0,00**	**0,00**

		MVAG EH	MVAG FH	VC QU	Ergebnisvoranschlag VA 2023 inkl. NVA	Ergebnisvoranschlag VA 2023	Ergebnisvoranschlag 1. NVA	Finanzierungsvoranschlag VA 2023 inkl. NVA	Finanzierungsvoranschlag VA 2023	Finanzierungsvoranschlag 1. NVA
SA00	**Nettoergebnis nach Zuw./Entn. Haushaltsrücklagen (Saldo 0 +/- SU23)**				**-54.500,00**	**-54.400,00**	**-100,00**			
Investive Gebarung										
SU 33	**Summe Einzahlungen investive Gebarung**							**0,00**	**0,00**	**0,00**
SU 34	**Summe Auszahlungen investive Gebarung**							**0,00**	**0,00**	**0,00**
SA2	**Saldo (2) Geldfluss aus der Investiven Gebarung (33 – 34)**							**0,00**	**0,00**	**0,00**
SA3	**Saldo (3) Nettofinanzierungssaldo (Saldo 1 + Saldo 2)**							**-54.500,00**	**-54.400,00**	**-100,00**
Finanzierungstätigkeit										
SU 35	**Summe Einzahlungen aus der Finanzierungstätigkeit**							**0,00**	**0,00**	**0,00**
SU 36	**Summe Auszahlungen aus der Finanzierungstätigkeit**							**0,00**	**0,00**	**0,00**
SA4	**Saldo (4) Geldfluss aus der Finanzierungstätigkeit (35 – 36)**							**0,00**	**0,00**	**0,00**
SA5	**Saldo (5) Geldfluss aus der voranschlagswirksamen Gebarung (Saldo 3 + Saldo 4)**							**-54.500,00**	**-54.400,00**	**-100,00**
062	**Ehrungen und Auszeichnungen**									
062000	**Ehrungen und Auszeichnungen**									
Operative Gebarung										
SU 21 / 31	**Summe Erträge / Einzahlungen operative Gebarung**				**0,00**	**0,00**	**0,00**	**0,00**	**0,00**	**0,00**
1/062000-728000	Ehrungen und Auszeichnungen	2225	3225	24	7.000,00	7.000,00		7.000,00	7.000,00	
SU 22 / 32	**Summe Aufwendungen / Auszahlungen operative Gebarung**				**7.000,00**	**7.000,00**	**0,00**	**7.000,00**	**7.000,00**	**0,00**
SA 0 / SA 1	**(0) Nettoergebnis (21 - 22) / (1) Geldfluss operative Gebarung (31 – 32)**				**-7.000,00**	**-7.000,00**	**0,00**	**-7.000,00**	**-7.000,00**	**0,00**
SU 23	**Summe Haushaltsrücklagen**				**0,00**	**0,00**	**0,00**	**0,00**	**0,00**	**0,00**
SA00	**Nettoergebnis nach Zuw./Entn. Haushaltsrücklagen (Saldo 0 +/- SU23)**				**-7.000,00**	**-7.000,00**	**0,00**			
Investive Gebarung										
SU 33	**Summe Einzahlungen investive Gebarung**							**0,00**	**0,00**	**0,00**
SU 34	**Summe Auszahlungen investive Gebarung**							**0,00**	**0,00**	**0,00**
SA2	**Saldo (2) Geldfluss aus der Investiven Gebarung (33 – 34)**							**0,00**	**0,00**	**0,00**
SA3	**Saldo (3) Nettofinanzierungssaldo (Saldo 1 + Saldo 2)**							**-7.000,00**	**-7.000,00**	**0,00**
Finanzierungstätigkeit										
SU 35	**Summe Einzahlungen aus der Finanzierungstätigkeit**							**0,00**	**0,00**	**0,00**
SU 36	**Summe Auszahlungen aus der Finanzierungstätigkeit**							**0,00**	**0,00**	**0,00**
SA4	**Saldo (4) Geldfluss aus der Finanzierungstätigkeit (35 – 36)**							**0,00**	**0,00**	**0,00**
SA5	**Saldo (5) Geldfluss aus der voranschlagswirksamen Gebarung (Saldo 3 + Saldo 4)**							**-7.000,00**	**-7.000,00**	**0,00**
063	**Städtekontakte und Partnerschaften**									
063000	**Städtekontakte und Partnerschaften**									
Operative Gebarung										
2/063000+829100	Kostenersätze Versicherungen	2116	3116	18	500,00		500,00	500,00		500,00
SU 21 / 31	**Summe Erträge / Einzahlungen operative Gebarung**				**500,00**	**0,00**	**500,00**	**500,00**	**0,00**	**500,00**

		MVAG		VC QU	Ergebnisvoranschlag			Finanzierungsvoranschlag		
		EH	FH		VA 2023 inkl. NVA	VA 2023	1. NVA	VA 2023 inkl. NVA	VA 2023	1. NVA
1/063000-670000	Versicherungen	2222	3222	24	2.000,00	2.000,00		2.000,00	2.000,00	
1/063000-680000	Planmäßige Abschreibung	2226								
1/063000-729000	Partnerschaften	2225	3225	24	13.700,00	7.000,00	6.700,00	13.700,00	7.000,00	6.700,00
SU 22 / 32	**Summe Aufwendungen / Auszahlungen operative Gebarung**				**15.700,00**	**9.000,00**	**6.700,00**	**15.700,00**	**9.000,00**	**6.700,00**
SA 0 / SA 1	**(0) Nettoergebnis (21 - 22) / (1) Geldfluss operative Gebarung (31 – 32)**				**-15.200,00**	**-9.000,00**	**-6.200,00**	**-15.200,00**	**-9.000,00**	**-6.200,00**
SU 23	**Summe Haushaltsrücklagen**				**0,00**	**0,00**	**0,00**	**0,00**	**0,00**	**0,00**
SA00	**Nettoergebnis nach Zuw./Entn. Haushaltsrücklagen (Saldo 0 +/- SU23)**				**-15.200,00**	**-9.000,00**	**-6.200,00**			
Investive Gebarung										
SU 33	**Summe Einzahlungen investive Gebarung**							**0,00**	**0,00**	**0,00**
SU 34	**Summe Auszahlungen investive Gebarung**							**0,00**	**0,00**	**0,00**
SA2	**Saldo (2) Geldfluss aus der Investiven Gebarung (33 – 34)**							**0,00**	**0,00**	**0,00**
SA3	**Saldo (3) Nettofinanzierungssaldo (Saldo 1 + Saldo 2)**							**-15.200,00**	**-9.000,00**	**-6.200,00**
Finanzierungstätigkeit										
SU 35	**Summe Einzahlungen aus der Finanzierungstätigkeit**							**0,00**	**0,00**	**0,00**
SU 36	**Summe Auszahlungen aus der Finanzierungstätigkeit**							**0,00**	**0,00**	**0,00**
SA4	**Saldo (4) Geldfluss aus der Finanzierungstätigkeit (35 – 36)**							**0,00**	**0,00**	**0,00**
SA5	**Saldo (5) Geldfluss aus der voranschlagswirksamen Gebarung (Saldo 3 + Saldo 4)**							**-15.200,00**	**-9.000,00**	**-6.200,00**

08 Pensionen (soweit nicht aufgeteilt)

080 Pensionen (soweit nicht aufgeteilt)

080000 Pensionen

Operative Gebarung										
2/080000+868000	Pensionsbeiträge d. Beamten	2124	3124	16	8.900,00	8.900,00		8.900,00	8.900,00	
SU 21 / 31	**Summe Erträge / Einzahlungen operative Gebarung**				**8.900,00**	**8.900,00**	**0,00**	**8.900,00**	**8.900,00**	**0,00**
1/080000-760000	Beitrag an Gemeindepensionsverband	2234	3234	21	249.000,00	249.000,00		249.000,00	249.000,00	
SU 22 / 32	**Summe Aufwendungen / Auszahlungen operative Gebarung**				**249.000,00**	**249.000,00**	**0,00**	**249.000,00**	**249.000,00**	**0,00**
SA 0 / SA 1	**(0) Nettoergebnis (21 - 22) / (1) Geldfluss operative Gebarung (31 – 32)**				**-240.100,00**	**-240.100,00**	**0,00**	**-240.100,00**	**-240.100,00**	**0,00**
SU 23	**Summe Haushaltsrücklagen**				**0,00**	**0,00**	**0,00**	**0,00**	**0,00**	**0,00**
SA00	**Nettoergebnis nach Zuw./Entn. Haushaltsrücklagen (Saldo 0 +/- SU23)**				**-240.100,00**	**-240.100,00**	**0,00**			
Investive Gebarung										
SU 33	**Summe Einzahlungen investive Gebarung**							**0,00**	**0,00**	**0,00**
SU 34	**Summe Auszahlungen investive Gebarung**							**0,00**	**0,00**	**0,00**
SA2	**Saldo (2) Geldfluss aus der Investiven Gebarung (33 – 34)**							**0,00**	**0,00**	**0,00**
SA3	**Saldo (3) Nettofinanzierungssaldo (Saldo 1 + Saldo 2)**							**-240.100,00**	**-240.100,00**	**0,00**
Finanzierungstätigkeit										
SU 35	**Summe Einzahlungen aus der Finanzierungstätigkeit**							**0,00**	**0,00**	**0,00**
SU 36	**Summe Auszahlungen aus der Finanzierungstätigkeit**							**0,00**	**0,00**	**0,00**

		MVAG EH	MVAG FH	VC	QU	Ergebnisvoranschlag VA 2023 inkl. NVA	Ergebnisvoranschlag VA 2023	Ergebnisvoranschlag 1. NVA	Finanzierungsvoranschlag VA 2023 inkl. NVA	Finanzierungsvoranschlag VA 2023	Finanzierungsvoranschlag 1. NVA
SA4	**Saldo (4) Geldfluss aus der Finanzierungstätigkeit (35 – 36)**								**0,00**	**0,00**	**0,00**
SA5	**Saldo (5) Geldfluss aus der voranschlagswirksamen Gebarung (Saldo 3 + Saldo 4)**								**-240.100,00**	**-240.100,00**	**0,00**
09	**Personalbetreuung**										
090	**Bezugsvorschüsse und Darlehen**										
090000	**Bezugsvorschüsse und Darlehen**										
Operative Gebarung											
SU 21 / 31	**Summe Erträge / Einzahlungen operative Gebarung**					**0,00**	**0,00**	**0,00**	**0,00**	**0,00**	**0,00**
SU 22 / 32	**Summe Aufwendungen / Auszahlungen operative Gebarung**					**0,00**	**0,00**	**0,00**	**0,00**	**0,00**	**0,00**
SA 0 / SA 1	**(0) Nettoergebnis (21 - 22) / (1) Geldfluss operative Gebarung (31 – 32)**					**0,00**	**0,00**	**0,00**	**0,00**	**0,00**	**0,00**
SU 23	**Summe Haushaltsrücklagen**					**0,00**	**0,00**	**0,00**	**0,00**	**0,00**	**0,00**
SA00	**Nettoergebnis nach Zuw./Entn. Haushaltsrücklagen (Saldo 0 +/- SU23)**					**0,00**	**0,00**	**0,00**			
Investive Gebarung											
2/090000+273000	Bezugsvorschüsse und Darlehen		3325		53				70.000,00	70.000,00	
SU 33	**Summe Einzahlungen investive Gebarung**								**70.000,00**	**70.000,00**	**0,00**
1/090000-273000	Bezugsvorschüsse u.Darlehen		3425		63				70.000,00	70.000,00	
SU 34	**Summe Auszahlungen investive Gebarung**								**70.000,00**	**70.000,00**	**0,00**
SA2	**Saldo (2) Geldfluss aus der Investiven Gebarung (33 – 34)**								**0,00**	**0,00**	**0,00**
SA3	**Saldo (3) Nettofinanzierungssaldo (Saldo 1 + Saldo 2)**								**0,00**	**0,00**	**0,00**
Finanzierungstätigkeit											
SU 35	**Summe Einzahlungen aus der Finanzierungstätigkeit**								**0,00**	**0,00**	**0,00**
SU 36	**Summe Auszahlungen aus der Finanzierungstätigkeit**								**0,00**	**0,00**	**0,00**
SA4	**Saldo (4) Geldfluss aus der Finanzierungstätigkeit (35 – 36)**								**0,00**	**0,00**	**0,00**
SA5	**Saldo (5) Geldfluss aus der voranschlagswirksamen Gebarung (Saldo 3 + Saldo 4)**								**0,00**	**0,00**	**0,00**
091	**Personalausbildung und Personalfortbildung**										
091000	**Personalausbildung u. Fortbildung**										
Operative Gebarung											
SU 21 / 31	**Summe Erträge / Einzahlungen operative Gebarung**					**0,00**	**0,00**	**0,00**	**0,00**	**0,00**	**0,00**
1/091000-728000	Aus- und Weiterbildung	2225	3225		24	50.000,00	50.000,00		50.000,00	50.000,00	
SU 22 / 32	**Summe Aufwendungen / Auszahlungen operative Gebarung**					**50.000,00**	**50.000,00**	**0,00**	**50.000,00**	**50.000,00**	**0,00**
SA 0 / SA 1	**(0) Nettoergebnis (21 - 22) / (1) Geldfluss operative Gebarung (31 – 32)**					**-50.000,00**	**-50.000,00**	**0,00**	**-50.000,00**	**-50.000,00**	**0,00**
SU 23	**Summe Haushaltsrücklagen**					**0,00**	**0,00**	**0,00**	**0,00**	**0,00**	**0,00**
SA00	**Nettoergebnis nach Zuw./Entn. Haushaltsrücklagen (Saldo 0 +/- SU23)**					**-50.000,00**	**-50.000,00**	**0,00**			
Investive Gebarung											
SU 33	**Summe Einzahlungen investive Gebarung**								**0,00**	**0,00**	**0,00**
SU 34	**Summe Auszahlungen investive Gebarung**								**0,00**	**0,00**	**0,00**

		MVAG EH	MVAG FH	VC QU	Ergebnisvoranschlag VA 2023 inkl. NVA	Ergebnisvoranschlag VA 2023	Ergebnisvoranschlag 1. NVA	Finanzierungsvoranschlag VA 2023 inkl. NVA	Finanzierungsvoranschlag VA 2023	Finanzierungsvoranschlag 1. NVA
SA2	**Saldo (2) Geldfluss aus der Investiven Gebarung (33 – 34)**							**0,00**	**0,00**	**0,00**
SA3	**Saldo (3) Nettofinanzierungssaldo (Saldo 1 + Saldo 2)**							**-50.000,00**	**-50.000,00**	**0,00**
Finanzierungstätigkeit										
SU 35	**Summe Einzahlungen aus der Finanzierungstätigkeit**							**0,00**	**0,00**	**0,00**
SU 36	**Summe Auszahlungen aus der Finanzierungstätigkeit**							**0,00**	**0,00**	**0,00**
SA4	**Saldo (4) Geldfluss aus der Finanzierungstätigkeit (35 – 36)**							**0,00**	**0,00**	**0,00**
SA5	**Saldo (5) Geldfluss aus der voranschlagswirksamen Gebarung (Saldo 3 + Saldo 4)**							**-50.000,00**	**-50.000,00**	**0,00**
094	**Gemeinschaftspflege**									
094000	**Gemeinschaftspflege**									
Operative Gebarung										
SU 21 / 31	**Summe Erträge / Einzahlungen operative Gebarung**				**0,00**	**0,00**	**0,00**	**0,00**	**0,00**	**0,00**
1/094000-729000	Betriebsausfl.,Gemeinschaftspfl. Bedienstete	2225	3225	24	40.000,00	40.000,00		40.000,00	40.000,00	
SU 22 / 32	**Summe Aufwendungen / Auszahlungen operative Gebarung**				**40.000,00**	**40.000,00**	**0,00**	**40.000,00**	**40.000,00**	**0,00**
SA 0 / SA 1	**(0) Nettoergebnis (21 - 22) / (1) Geldfluss operative Gebarung (31 – 32)**				**-40.000,00**	**-40.000,00**	**0,00**	**-40.000,00**	**-40.000,00**	**0,00**
SU 23	**Summe Haushaltsrücklagen**				**0,00**	**0,00**	**0,00**	**0,00**	**0,00**	**0,00**
SA00	**Nettoergebnis nach Zuw./Entn. Haushaltsrücklagen (Saldo 0 +/- SU23)**				**-40.000,00**	**-40.000,00**	**0,00**			
Investive Gebarung										
SU 33	**Summe Einzahlungen investive Gebarung**							**0,00**	**0,00**	**0,00**
SU 34	**Summe Auszahlungen investive Gebarung**							**0,00**	**0,00**	**0,00**
SA2	**Saldo (2) Geldfluss aus der Investiven Gebarung (33 – 34)**							**0,00**	**0,00**	**0,00**
SA3	**Saldo (3) Nettofinanzierungssaldo (Saldo 1 + Saldo 2)**							**-40.000,00**	**-40.000,00**	**0,00**
Finanzierungstätigkeit										
SU 35	**Summe Einzahlungen aus der Finanzierungstätigkeit**							**0,00**	**0,00**	**0,00**
SU 36	**Summe Auszahlungen aus der Finanzierungstätigkeit**							**0,00**	**0,00**	**0,00**
SA4	**Saldo (4) Geldfluss aus der Finanzierungstätigkeit (35 – 36)**							**0,00**	**0,00**	**0,00**
SA5	**Saldo (5) Geldfluss aus der voranschlagswirksamen Gebarung (Saldo 3 + Saldo 4)**							**-40.000,00**	**-40.000,00**	**0,00**

		MVAG EH	MVAG FH	VC QU	Ergebnisvoranschlag VA 2023 inkl. NVA	Ergebnisvoranschlag VA 2023	Ergebnisvoranschlag 1. NVA	Finanzierungsvoranschlag VA 2023 inkl. NVA	Finanzierungsvoranschlag VA 2023	Finanzierungsvoranschlag 1. NVA
1	**Öffentliche Ordnung und Sicherheit**									
12	**Sicherheitspolizei**									
120	**Allgemeine Angelegenheiten**									
120000	**Allgemeine Angelegenheiten**									
Operative Gebarung										
SU 21 / 31	**Summe Erträge / Einzahlungen operative Gebarung**				**0,00**	**0,00**	**0,00**	**0,00**	**0,00**	**0,00**
1/120000-569000	Sonstige Nebengebühren (Zulage Sicherheitsdienst)	2211	3211	20	12.000,00	12.900,00	-900,00	12.000,00	12.900,00	-900,00
1/120000-580000	Dienstgeberbeiträge zum Ausgleichsfonds für Familienbeihilfen	2212	3212	20	500,00	500,00		500,00	500,00	
1/120000-582000	Sonstige Dienstgeberbeiträge zur sozialen Sicherheit	2212	3212	20	2.500,00	2.500,00		2.500,00	2.500,00	
1/120000-670000	Versicherungen	2222	3222	24						
1/120000-728000	Entgelte für Gemeindesicherheitspolizei	2225	3225	24						
SU 22 / 32	**Summe Aufwendungen / Auszahlungen operative Gebarung**				**15.000,00**	**15.900,00**	**-900,00**	**15.000,00**	**15.900,00**	**-900,00**
SA 0 / SA 1	**(0) Nettoergebnis (21 - 22) / (1) Geldfluss operative Gebarung (31 – 32)**				**-15.000,00**	**-15.900,00**	**900,00**	**-15.000,00**	**-15.900,00**	**900,00**
SU 23	**Summe Haushaltsrücklagen**				**0,00**	**0,00**	**0,00**	**0,00**	**0,00**	**0,00**
SA00	**Nettoergebnis nach Zuw./Entn. Haushaltsrücklagen (Saldo 0 +/- SU23)**				**-15.000,00**	**-15.900,00**	**900,00**			
Investive Gebarung										
SU 33	**Summe Einzahlungen investive Gebarung**							**0,00**	**0,00**	**0,00**
SU 34	**Summe Auszahlungen investive Gebarung**							**0,00**	**0,00**	**0,00**
SA2	**Saldo (2) Geldfluss aus der Investiven Gebarung (33 – 34)**							**0,00**	**0,00**	**0,00**
SA3	**Saldo (3) Nettofinanzierungssaldo (Saldo 1 + Saldo 2)**							**-15.000,00**	**-15.900,00**	**900,00**
Finanzierungstätigkeit										
SU 35	**Summe Einzahlungen aus der Finanzierungstätigkeit**							**0,00**	**0,00**	**0,00**
SU 36	**Summe Auszahlungen aus der Finanzierungstätigkeit**							**0,00**	**0,00**	**0,00**
SA4	**Saldo (4) Geldfluss aus der Finanzierungstätigkeit (35 – 36)**							**0,00**	**0,00**	**0,00**
SA5	**Saldo (5) Geldfluss aus der voranschlagswirksamen Gebarung (Saldo 3 + Saldo 4)**							**-15.000,00**	**-15.900,00**	**900,00**
129	**Sonstige Einrichtungen und Maßnahmen**									
129000	**Sonstige Einrichtungen und Maßnahmen**									
Operative Gebarung										
SU 21 / 31	**Summe Erträge / Einzahlungen operative Gebarung**				**0,00**	**0,00**	**0,00**	**0,00**	**0,00**	**0,00**
1/129000-729000	Ausgaben für Polizei	2225	3225	24	2.000,00	2.000,00		2.000,00	2.000,00	
SU 22 / 32	**Summe Aufwendungen / Auszahlungen operative Gebarung**				**2.000,00**	**2.000,00**	**0,00**	**2.000,00**	**2.000,00**	**0,00**
SA 0 / SA 1	**(0) Nettoergebnis (21 - 22) / (1) Geldfluss operative Gebarung (31 – 32)**				**-2.000,00**	**-2.000,00**	**0,00**	**-2.000,00**	**-2.000,00**	**0,00**
SU 23	**Summe Haushaltsrücklagen**				**0,00**	**0,00**	**0,00**	**0,00**	**0,00**	**0,00**

		MVAG EH	MVAG FH	VC QU	Ergebnisvoranschlag VA 2023 inkl. NVA	Ergebnisvoranschlag VA 2023	Ergebnisvoranschlag 1. NVA	Finanzierungsvoranschlag VA 2023 inkl. NVA	Finanzierungsvoranschlag VA 2023	Finanzierungsvoranschlag 1. NVA
SA00	**Nettoergebnis nach Zuw./Entn. Haushaltsrücklagen (Saldo 0 +/- SU23)**				**-2.000,00**	**-2.000,00**	**0,00**			
Investive Gebarung										
SU 33	**Summe Einzahlungen investive Gebarung**							**0,00**	**0,00**	**0,00**
SU 34	**Summe Auszahlungen investive Gebarung**							**0,00**	**0,00**	**0,00**
SA2	**Saldo (2) Geldfluss aus der Investiven Gebarung (33 – 34)**							**0,00**	**0,00**	**0,00**
SA3	**Saldo (3) Nettofinanzierungssaldo (Saldo 1 + Saldo 2)**							**-2.000,00**	**-2.000,00**	**0,00**
Finanzierungstätigkeit										
SU 35	**Summe Einzahlungen aus der Finanzierungstätigkeit**							**0,00**	**0,00**	**0,00**
SU 36	**Summe Auszahlungen aus der Finanzierungstätigkeit**							**0,00**	**0,00**	**0,00**
SA4	**Saldo (4) Geldfluss aus der Finanzierungstätigkeit (35 – 36)**							**0,00**	**0,00**	**0,00**
SA5	**Saldo (5) Geldfluss aus der voranschlagswirksamen Gebarung (Saldo 3 + Saldo 4)**							**-2.000,00**	**-2.000,00**	**0,00**
13	**Sonderpolizei**									
131	**Bau- und Feuerpolizei**									
131000	**Bau- und Feuerpolizei**									
Operative Gebarung										
SU 21 / 31	**Summe Erträge / Einzahlungen operative Gebarung**				**0,00**	**0,00**	**0,00**	**0,00**	**0,00**	**0,00**
1/131000-640200	Sachverständigenhonorare	2222	3222	24	1.500,00	1.500,00		1.500,00	1.500,00	
SU 22 / 32	**Summe Aufwendungen / Auszahlungen operative Gebarung**				**1.500,00**	**1.500,00**	**0,00**	**1.500,00**	**1.500,00**	**0,00**
SA 0 / SA 1	**(0) Nettoergebnis (21 - 22) / (1) Geldfluss operative Gebarung (31 – 32)**				**-1.500,00**	**-1.500,00**	**0,00**	**-1.500,00**	**-1.500,00**	**0,00**
SU 23	**Summe Haushaltsrücklagen**				**0,00**	**0,00**	**0,00**	**0,00**	**0,00**	**0,00**
SA00	**Nettoergebnis nach Zuw./Entn. Haushaltsrücklagen (Saldo 0 +/- SU23)**				**-1.500,00**	**-1.500,00**	**0,00**			
Investive Gebarung										
SU 33	**Summe Einzahlungen investive Gebarung**							**0,00**	**0,00**	**0,00**
SU 34	**Summe Auszahlungen investive Gebarung**							**0,00**	**0,00**	**0,00**
SA2	**Saldo (2) Geldfluss aus der Investiven Gebarung (33 – 34)**							**0,00**	**0,00**	**0,00**
SA3	**Saldo (3) Nettofinanzierungssaldo (Saldo 1 + Saldo 2)**							**-1.500,00**	**-1.500,00**	**0,00**
Finanzierungstätigkeit										
SU 35	**Summe Einzahlungen aus der Finanzierungstätigkeit**							**0,00**	**0,00**	**0,00**
SU 36	**Summe Auszahlungen aus der Finanzierungstätigkeit**							**0,00**	**0,00**	**0,00**
SA4	**Saldo (4) Geldfluss aus der Finanzierungstätigkeit (35 – 36)**							**0,00**	**0,00**	**0,00**
SA5	**Saldo (5) Geldfluss aus der voranschlagswirksamen Gebarung (Saldo 3 + Saldo 4)**							**-1.500,00**	**-1.500,00**	**0,00**

		MVAG EH	MVAG FH	VC QU	Ergebnisvoranschlag VA 2023 inkl. NVA	Ergebnisvoranschlag VA 2023	Ergebnisvoranschlag 1. NVA	Finanzierungsvoranschlag VA 2023 inkl. NVA	Finanzierungsvoranschlag VA 2023	Finanzierungsvoranschlag 1. NVA
133	**Veterinärpolizei**									
133000	**Veterinärpolizei**									
Operative Gebarung										
2/133000+808000	Erlöse Hundemarken	2116	3116	16	200,00	200,00		200,00	200,00	
SU 21 / 31	**Summe Erträge / Einzahlungen operative Gebarung**				**200,00**	**200,00**	**0,00**	**200,00**	**200,00**	**0,00**
1/133000-413000	Hundemarken	2221	3221	23						
SU 22 / 32	**Summe Aufwendungen / Auszahlungen operative Gebarung**				**0,00**	**0,00**	**0,00**	**0,00**	**0,00**	**0,00**
SA 0 / SA 1	**(0) Nettoergebnis (21 - 22) / (1) Geldfluss operative Gebarung (31 – 32)**				**200,00**	**200,00**	**0,00**	**200,00**	**200,00**	**0,00**
SU 23	**Summe Haushaltsrücklagen**				**0,00**	**0,00**	**0,00**	**0,00**	**0,00**	**0,00**
SA00	**Nettoergebnis nach Zuw./Entn. Haushaltsrücklagen (Saldo 0 +/- SU23)**				**200,00**	**200,00**	**0,00**			
Investive Gebarung										
SU 33	**Summe Einzahlungen investive Gebarung**							**0,00**	**0,00**	**0,00**
SU 34	**Summe Auszahlungen investive Gebarung**							**0,00**	**0,00**	**0,00**
SA2	**Saldo (2) Geldfluss aus der Investiven Gebarung (33 – 34)**							**0,00**	**0,00**	**0,00**
SA3	**Saldo (3) Nettofinanzierungssaldo (Saldo 1 + Saldo 2)**							**200,00**	**200,00**	**0,00**
Finanzierungstätigkeit										
SU 35	**Summe Einzahlungen aus der Finanzierungstätigkeit**							**0,00**	**0,00**	**0,00**
SU 36	**Summe Auszahlungen aus der Finanzierungstätigkeit**							**0,00**	**0,00**	**0,00**
SA4	**Saldo (4) Geldfluss aus der Finanzierungstätigkeit (35 – 36)**							**0,00**	**0,00**	**0,00**
SA5	**Saldo (5) Geldfluss aus der voranschlagswirksamen Gebarung (Saldo 3 + Saldo 4)**							**200,00**	**200,00**	**0,00**
16	**Feuerwehrwesen**									
163	**Freiwillige Feuerwehren**									
163000	**Freiwillige Feuerwehren**									
Operative Gebarung										
SU 21 / 31	**Summe Erträge / Einzahlungen operative Gebarung**				**0,00**	**0,00**	**0,00**	**0,00**	**0,00**	**0,00**
1/163000-754000	Finanzzuweisungen an Freiwillige Feuerwehr	2231	3231	26	105.000,00	105.000,00		105.000,00	105.000,00	
SU 22 / 32	**Summe Aufwendungen / Auszahlungen operative Gebarung**				**105.000,00**	**105.000,00**	**0,00**	**105.000,00**	**105.000,00**	**0,00**
SA 0 / SA 1	**(0) Nettoergebnis (21 - 22) / (1) Geldfluss operative Gebarung (31 – 32)**				**-105.000,00**	**-105.000,00**	**0,00**	**-105.000,00**	**-105.000,00**	**0,00**
SU 23	**Summe Haushaltsrücklagen**				**0,00**	**0,00**	**0,00**	**0,00**	**0,00**	**0,00**
SA00	**Nettoergebnis nach Zuw./Entn. Haushaltsrücklagen (Saldo 0 +/- SU23)**				**-105.000,00**	**-105.000,00**	**0,00**			
Investive Gebarung										
SU 33	**Summe Einzahlungen investive Gebarung**							**0,00**	**0,00**	**0,00**
SU 34	**Summe Auszahlungen investive Gebarung**							**0,00**	**0,00**	**0,00**
SA2	**Saldo (2) Geldfluss aus der Investiven Gebarung (33 – 34)**							**0,00**	**0,00**	**0,00**
SA3	**Saldo (3) Nettofinanzierungssaldo (Saldo 1 + Saldo 2)**							**-105.000,00**	**-105.000,00**	**0,00**

		MVAG EH	MVAG FH	VC	QU	Ergebnisvoranschlag VA 2023 inkl. NVA	Ergebnisvoranschlag VA 2023	Ergebnisvoranschlag 1. NVA	Finanzierungsvoranschlag VA 2023 inkl. NVA	Finanzierungsvoranschlag VA 2023	Finanzierungsvoranschlag 1. NVA
Finanzierungstätigkeit											
SU 35	**Summe Einzahlungen aus der Finanzierungstätigkeit**								**0,00**	**0,00**	**0,00**
SU 36	**Summe Auszahlungen aus der Finanzierungstätigkeit**								**0,00**	**0,00**	**0,00**
SA4	**Saldo (4) Geldfluss aus der Finanzierungstätigkeit (35 – 36)**								**0,00**	**0,00**	**0,00**
SA5	**Saldo (5) Geldfluss aus der voranschlagswirksamen Gebarung (Saldo 3 + Saldo 4)**								**-105.000,00**	**-105.000,00**	**0,00**
164	**Förderung der Brandbekämpfung und Brandverhütung**										
164000	**Förderung der Brandbekämpfung und Brandverhütung**										
Operative Gebarung											
2/164000+813000	Erträge aus der Auflösung von Investitionszuschüssen (Kapitaltransfers)	2127				6.300,00	6.300,00				
2/164000+817000	Erträge aus der Auflösung von sonstigen Rückstellungen	2117									
6/164000+861000	FF-Transferzahlung: Anteil VSt-Refundierung Land NÖ	2121	3121	1	15	80.000,00	80.000,00		80.000,00	80.000,00	
SU 21 / 31	**Summe Erträge / Einzahlungen operative Gebarung**					**86.300,00**	**86.300,00**	**0,00**	**80.000,00**	**80.000,00**	**0,00**
1/164000-459000	Sonstige Verbrauchsgüter	2221	3221		23	100,00	100,00		100,00	100,00	
1/164000-600200	Wasser	2222	3222		24	1.000,00	1.000,00		1.000,00	1.000,00	
1/164000-617000	Instandhaltung von Fahrzeugen	2224	3224		24	1.400,00		1.400,00	1.400,00		1.400,00
1/164000-631000	Telekommunikationsdienste	2222	3222		24		200,00	-200,00		200,00	-200,00
1/164000-650000	Zinsen für Finanzschulden - Inland	2241	3241		25		9.100,00	-9.100,00		9.100,00	-9.100,00
1/164000-670000	Versicherungen	2222	3222		24	24.000,00	24.000,00		24.000,00	24.000,00	
1/164000-680000	Planmäßige Abschreibung	2226				108.200,00	108.200,00				
1/164000-700009	Miete (Vösendorfer Kommunal GmbH)	2223	3223		24	61.800,00	61.800,00		61.800,00	61.800,00	
1/164000-711000	Geb. für die Ben. von Gemeinde-Einrichtungen u. -Anlag. gem. FAG	2225	3225		24	6.400,00	6.400,00		6.400,00	6.400,00	
1/164000-729000	Sonstige Ausgaben	2225	3225		24	9.000,00	9.000,00		9.000,00	9.000,00	
SU 22 / 32	**Summe Aufwendungen / Auszahlungen operative Gebarung**					**211.900,00**	**219.800,00**	**-7.900,00**	**103.700,00**	**111.600,00**	**-7.900,00**
SA 0 / SA 1	**(0) Nettoergebnis (21 - 22) / (1) Geldfluss operative Gebarung (31 – 32)**					**-125.600,00**	**-133.500,00**	**7.900,00**	**-23.700,00**	**-31.600,00**	**7.900,00**
SU 23	**Summe Haushaltsrücklagen**					**0,00**	**0,00**	**0,00**	**0,00**	**0,00**	**0,00**
SA00	**Nettoergebnis nach Zuw./Entn. Haushaltsrücklagen (Saldo 0 +/- SU23)**					**-125.600,00**	**-133.500,00**	**7.900,00**			
Investive Gebarung											
6/164000+303000	FF-Transferzahlung: Anteil Landes-FF-Verband		3331	1	33				73.000,00	73.000,00	
6/164000+305000	FF-Transferzahlung: Anteil ASFINAG		3333	1	34				28.000,00	28.000,00	
SU 33	**Summe Einzahlungen investive Gebarung**								**101.000,00**	**101.000,00**	**0,00**
5/164000-040000	Ankauf Fahrzeug		3414	1	41				538.400,00	538.100,00	300,00
5/164000-042000	Amts-, Betriebs- und Geschäftsausstattung		3415	1	41						
SU 34	**Summe Auszahlungen investive Gebarung**								**538.400,00**	**538.100,00**	**300,00**

		MVAG EH	MVAG FH	VC	QU	Ergebnisvoranschlag VA 2023 inkl. NVA	Ergebnisvoranschlag VA 2023	Ergebnisvoranschlag 1. NVA	Finanzierungsvoranschlag VA 2023 inkl. NVA	Finanzierungsvoranschlag VA 2023	Finanzierungsvoranschlag 1. NVA
SA2	**Saldo (2) Geldfluss aus der Investiven Gebarung (33 – 34)**								**-437.400,00**	**-437.100,00**	**-300,00**
SA3	**Saldo (3) Nettofinanzierungssaldo (Saldo 1 + Saldo 2)**								**-461.100,00**	**-468.700,00**	**7.600,00**
Finanzierungstätigkeit											
6/164000+346000	Darlehensaufnahme		3514	1	55						
SU 35	**Summe Einzahlungen aus der Finanzierungstätigkeit**								**0,00**	**0,00**	**0,00**
1/164000-346000	Tilgung		3614		65				19.800,00	23.200,00	-3.400,00
SU 36	**Summe Auszahlungen aus der Finanzierungstätigkeit**								**19.800,00**	**23.200,00**	**-3.400,00**
SA4	**Saldo (4) Geldfluss aus der Finanzierungstätigkeit (35 – 36)**								**-19.800,00**	**-23.200,00**	**3.400,00**
SA5	**Saldo (5) Geldfluss aus der voranschlagswirksamen Gebarung (Saldo 3 + Saldo 4)**								**-480.900,00**	**-491.900,00**	**11.000,00**
17	**Katastrophendienst**										
179	**Sonstige Einrichtungen und Maßnahmen**										
179000	**Sonstige Einrichtungen und Maßnahmen**										
Operative Gebarung											
SU 21 / 31	**Summe Erträge / Einzahlungen operative Gebarung**					**0,00**	**0,00**	**0,00**	**0,00**	**0,00**	**0,00**
1/179000-768000	Katastrophenhilfsdienst, Sicherheitstag	2234	3234		27	6.500,00	6.500,00		6.500,00	6.500,00	
SU 22 / 32	**Summe Aufwendungen / Auszahlungen operative Gebarung**					**6.500,00**	**6.500,00**	**0,00**	**6.500,00**	**6.500,00**	**0,00**
SA 0 / SA 1	**(0) Nettoergebnis (21 - 22) / (1) Geldfluss operative Gebarung (31 – 32)**					**-6.500,00**	**-6.500,00**	**0,00**	**-6.500,00**	**-6.500,00**	**0,00**
SU 23	**Summe Haushaltsrücklagen**					**0,00**	**0,00**	**0,00**	**0,00**	**0,00**	**0,00**
SA00	**Nettoergebnis nach Zuw./Entn. Haushaltsrücklagen (Saldo 0 +/- SU23)**					**-6.500,00**	**-6.500,00**	**0,00**			
Investive Gebarung											
SU 33	**Summe Einzahlungen investive Gebarung**								**0,00**	**0,00**	**0,00**
SU 34	**Summe Auszahlungen investive Gebarung**								**0,00**	**0,00**	**0,00**
SA2	**Saldo (2) Geldfluss aus der Investiven Gebarung (33 – 34)**								**0,00**	**0,00**	**0,00**
SA3	**Saldo (3) Nettofinanzierungssaldo (Saldo 1 + Saldo 2)**								**-6.500,00**	**-6.500,00**	**0,00**
Finanzierungstätigkeit											
SU 35	**Summe Einzahlungen aus der Finanzierungstätigkeit**								**0,00**	**0,00**	**0,00**
SU 36	**Summe Auszahlungen aus der Finanzierungstätigkeit**								**0,00**	**0,00**	**0,00**
SA4	**Saldo (4) Geldfluss aus der Finanzierungstätigkeit (35 – 36)**								**0,00**	**0,00**	**0,00**
SA5	**Saldo (5) Geldfluss aus der voranschlagswirksamen Gebarung (Saldo 3 + Saldo 4)**								**-6.500,00**	**-6.500,00**	**0,00**
18	**Landesverteidigung**										
180	**Zivilschutz**										
180000	**Zivilschutz**										
Operative Gebarung											
SU 21 / 31	**Summe Erträge / Einzahlungen operative Gebarung**					**0,00**	**0,00**	**0,00**	**0,00**	**0,00**	**0,00**

		MVAG		VC QU	Ergebnisvoranschlag			Finanzierungsvoranschlag		
		EH	FH		VA 2023 inkl. NVA	VA 2023	1. NVA	VA 2023 inkl. NVA	VA 2023	1. NVA
1/180000-600000	Strom	2222	3222	24	600,00	600,00		600,00	600,00	
1/180000-618000	Instandhaltung bzw. Umrüstung Sirenen	2224	3224	24	2.000,00	2.000,00		2.000,00	2.000,00	
1/180000-680000	Planmäßige Abschreibung	2226			4.100,00	4.100,00				
1/180000-729000	Zivilschutz Öffentlichkeitsarbeit	2225	3225	24	5.000,00	5.000,00		5.000,00	5.000,00	
1/180000-729100	Blackout - Vorsorge	2225	3225	24	12.000,00	12.000,00		12.000,00	12.000,00	
1/180000-757000	Subventionen Zivilschutz	2234	3234	27	5.000,00	5.000,00		5.000,00	5.000,00	
SU 22 / 32	**Summe Aufwendungen / Auszahlungen operative Gebarung**				**28.700,00**	**28.700,00**	**0,00**	**24.600,00**	**24.600,00**	**0,00**
SA 0 / SA 1	**(0) Nettoergebnis (21 - 22) / (1) Geldfluss operative Gebarung (31 – 32)**				**-28.700,00**	**-28.700,00**	**0,00**	**-24.600,00**	**-24.600,00**	**0,00**
SU 23	**Summe Haushaltsrücklagen**				**0,00**	**0,00**	**0,00**	**0,00**	**0,00**	**0,00**
SA00	**Nettoergebnis nach Zuw./Entn. Haushaltsrücklagen (Saldo 0 +/- SU23)**				**-28.700,00**	**-28.700,00**	**0,00**			
Investive Gebarung										
SU 33	**Summe Einzahlungen investive Gebarung**							**0,00**	**0,00**	**0,00**
1/180000-042000	Amts-, Betriebs- und Geschäftsausstattung		3415	2 41				2.000,00	2.000,00	
1/180000-050000	Sonderanlagen - Sirenen		3412	2 40				8.000,00	8.000,00	
SU 34	**Summe Auszahlungen investive Gebarung**							**10.000,00**	**10.000,00**	**0,00**
SA2	**Saldo (2) Geldfluss aus der Investiven Gebarung (33 – 34)**							**-10.000,00**	**-10.000,00**	**0,00**
SA3	**Saldo (3) Nettofinanzierungssaldo (Saldo 1 + Saldo 2)**							**-34.600,00**	**-34.600,00**	**0,00**
Finanzierungstätigkeit										
SU 35	**Summe Einzahlungen aus der Finanzierungstätigkeit**							**0,00**	**0,00**	**0,00**
SU 36	**Summe Auszahlungen aus der Finanzierungstätigkeit**							**0,00**	**0,00**	**0,00**
SA4	**Saldo (4) Geldfluss aus der Finanzierungstätigkeit (35 – 36)**							**0,00**	**0,00**	**0,00**
SA5	**Saldo (5) Geldfluss aus der voranschlagswirksamen Gebarung (Saldo 3 + Saldo 4)**							**-34.600,00**	**-34.600,00**	**0,00**
180100	**Blackoutvorsorge**									
Operative Gebarung										
SU 21 / 31	**Summe Erträge / Einzahlungen operative Gebarung**				**0,00**	**0,00**	**0,00**	**0,00**	**0,00**	**0,00**
SU 22 / 32	**Summe Aufwendungen / Auszahlungen operative Gebarung**				**0,00**	**0,00**	**0,00**	**0,00**	**0,00**	**0,00**
SA 0 / SA 1	**(0) Nettoergebnis (21 - 22) / (1) Geldfluss operative Gebarung (31 – 32)**				**0,00**	**0,00**	**0,00**	**0,00**	**0,00**	**0,00**
SU 23	**Summe Haushaltsrücklagen**				**0,00**	**0,00**	**0,00**	**0,00**	**0,00**	**0,00**
SA00	**Nettoergebnis nach Zuw./Entn. Haushaltsrücklagen (Saldo 0 +/- SU23)**				**0,00**	**0,00**	**0,00**			
Investive Gebarung										
SU 33	**Summe Einzahlungen investive Gebarung**							**0,00**	**0,00**	**0,00**
5/180100-020000	Maschinen und maschinelle Anlagen		3414	1 41				30.000,00	100.000,00	-70.000,00
SU 34	**Summe Auszahlungen investive Gebarung**							**30.000,00**	**100.000,00**	**-70.000,00**
SA2	**Saldo (2) Geldfluss aus der Investiven Gebarung (33 – 34)**							**-30.000,00**	**-100.000,00**	**70.000,00**
SA3	**Saldo (3) Nettofinanzierungssaldo (Saldo 1 + Saldo 2)**							**-30.000,00**	**-100.000,00**	**70.000,00**

		MVAG		VC	QU	Ergebnisvoranschlag			Finanzierungsvoranschlag		
		EH	FH			VA 2023 inkl. NVA	VA 2023	1. NVA	VA 2023 inkl. NVA	VA 2023	1. NVA
Finanzierungstätigkeit											
6/180100+346000	Investitionsdarlehen von Finanzunternehmen		3514	1	55				30.000,00	100.000,00	-70.000,00
SU 35	**Summe Einzahlungen aus der Finanzierungstätigkeit**								**30.000,00**	**100.000,00**	**-70.000,00**
SU 36	**Summe Auszahlungen aus der Finanzierungstätigkeit**								**0,00**	**0,00**	**0,00**
SA4	**Saldo (4) Geldfluss aus der Finanzierungstätigkeit (35 – 36)**								**30.000,00**	**100.000,00**	**-70.000,00**
SA5	**Saldo (5) Geldfluss aus der voranschlagswirksamen Gebarung (Saldo 3 + Saldo 4)**								**0,00**	**0,00**	**0,00**

		MVAG EH	MVAG FH	VC QU	Ergebnisvoranschlag VA 2023 inkl. NVA	Ergebnisvoranschlag VA 2023	Ergebnisvoranschlag 1. NVA	Finanzierungsvoranschlag VA 2023 inkl. NVA	Finanzierungsvoranschlag VA 2023	Finanzierungsvoranschlag 1. NVA
2	**Unterricht, Erziehung, Sport und Wissenschaft**									
21	**Allgemeinbildender Unterricht**									
211	**Volksschulen**									
211000	**Volksschule**									
Operative Gebarung										
2/211000+810000	Frühbetreuung	2114	3114	13	6.400,00	6.400,00		6.400,00	6.400,00	
2/211000+817000	Erträge aus der Auflösung von sonstigen Rückstellungen	2117			11.700,00	11.700,00				
2/211000+828000	Mieteinnahmen Turnsaal	2116	3116	18	10.000,00	10.000,00		10.000,00	10.000,00	
2/211000+861000	Förderungen Land NÖ	2121	3121	15	51.300,00	1.300,00	50.000,00	51.300,00	1.300,00	50.000,00
2/211000+862000	Schulerhaltungsbeiträge Gemeinde Hennersdorf u.a.	2121	3121	15	6.100,00	6.100,00		6.100,00	6.100,00	
2/211000+863001	Transfers von AUVA	2121	3121	15	3.500,00	3.500,00		3.500,00	3.500,00	
SU 21 / 31	**Summe Erträge / Einzahlungen operative Gebarung**				**89.000,00**	**39.000,00**	**50.000,00**	**77.300,00**	**27.300,00**	**50.000,00**
1/211000-400000	Dienstkleidung	2221	3221	23	800,00	800,00		800,00	800,00	
1/211000-400001	Geringwertige Wirtschaftsgüter des Anlagevermögens	2221	3221	23	4.000,00	3.000,00	1.000,00	4.000,00	3.000,00	1.000,00
1/211000-430000	Mineralwasser, Quellwasser f. Wasserspender, Lebensmittel	2221	3221	23	1.200,00		1.200,00	1.200,00		1.200,00
1/211000-454000	Reinigungsmittel u. -zubehör inkl. WC-Papier, Einweghandtücher,.	2221	3221	23	4.000,00	5.000,00	-1.000,00	4.000,00	5.000,00	-1.000,00
1/211000-456000	Büromaterial	2221	3221	23	1.000,00	1.000,00		1.000,00	1.000,00	
1/211000-459000	Unterrichtsmaterialien	2221	3221	23	18.000,00	15.000,00	3.000,00	18.000,00	15.000,00	3.000,00
1/211000-459100	Verbrauchsgüter, diverses	2221	3221	23	1.800,00	3.000,00	-1.200,00	1.800,00	3.000,00	-1.200,00
1/211000-510000	Geldbezüge der Vertragsbediensteten der Verwaltung	2211	3211	20	19.200,00	24.000,00	-4.800,00	19.200,00	24.000,00	-4.800,00
1/211000-511000	Vertragsbedienstete in handwerklicher Verwendung	2211	3211	20	169.000,00	169.000,00		169.000,00	169.000,00	
1/211000-566000	Dienstjubiläen u. Abfertigungen	2212	3212	20	10.800,00	10.800,00		10.800,00	10.800,00	
1/211000-580000	DB Finanzamt	2212	3212	20	8.000,00	8.000,00		8.000,00	8.000,00	
1/211000-582000	DGB Sozialversicherung	2212	3212	20	42.300,00	42.300,00		42.300,00	42.300,00	
1/211000-591000	Dotierung von Rückstellungen für Abfertigungen	2214			900,00	900,00				
1/211000-592000	Dotierung von Rückstellungen für Jubiläumszuwendungen	2214			300,00	300,00				
1/211000-600000	Strom	2222	3222	24	36.000,00	50.500,00	-14.500,00	36.000,00	50.500,00	-14.500,00
1/211000-600100	Gas	2222	3222	24	52.500,00	70.900,00	-18.400,00	52.500,00	70.900,00	-18.400,00
1/211000-600200	Wasser	2222	3222	24	700,00	700,00		700,00	700,00	
1/211000-614100	Reinigung Fremdfirma	2224	3224	24	8.400,00	25.000,00	-16.600,00	8.400,00	25.000,00	-16.600,00

		MVAG		VC QU	Ergebnisvoranschlag			Finanzierungsvoranschlag		
		EH	FH		VA 2023 inkl. NVA	VA 2023	1. NVA	VA 2023 inkl. NVA	VA 2023	1. NVA
1/211000-616000	Instandhaltung EDV und lfd. Kosten Kopierer	2224	3224	24	21.500,00	14.000,00	7.500,00	21.500,00	14.000,00	7.500,00
1/211000-618000	Instandhaltung der Schuleinr., Geräte, ...	2224	3224	24	2.900,00	1.000,00	1.900,00	2.900,00	1.000,00	1.900,00
1/211000-631000	Telefon- und Internetgebühren	2222	3222	24	600,00	600,00		600,00	600,00	
1/211000-670000	Versicherungen	2222	3222	24	16.300,00	16.000,00	300,00	16.300,00	16.000,00	300,00
1/211000-680000	Planmäßige Abschreibung	2226			9.700,00	9.700,00				
1/211000-700009	Miete (Vösendorfer Kommunal GmbH)	2223	3223	24	343.800,00	343.800,00		343.800,00	343.800,00	
1/211000-711000	Geb. für die Ben. von Gemeinde-Einrichtungen u. -Anlag. gem. FAG	2225	3225	24	25.700,00	25.700,00		25.700,00	25.700,00	
1/211000-720000	Schulumlagen	2225	3225	24	5.700,00	2.500,00	3.200,00	5.700,00	2.500,00	3.200,00
1/211000-724000	Reisegebühren	2225	3225	24	100,00	100,00		100,00	100,00	
1/211000-725000	Schulbibliothek	2225	3225	24	500,00	500,00		500,00	500,00	
1/211000-728000	Entgelte f.sonst.Leist.(Native Sp., Ausflüge, Schwimmen, Eislaufen, Schulbus, Mineral und Quellwasser f. Wasserspender)	2225	3225	24	45.000,00	45.000,00		45.000,00	45.000,00	
1/211000-728001	interne Weiterverrechnung (EDV- u. Lohnkosten)	2225	3225	24	42.100,00	42.100,00		42.100,00	42.100,00	
1/211000-729000	Sonstige Ausgaben	2225	3225	24	2.500,00	2.500,00		2.500,00	2.500,00	
SU 22 / 32	**Summe Aufwendungen / Auszahlungen operative Gebarung**				**895.300,00**	**933.700,00**	**-38.400,00**	**884.400,00**	**922.800,00**	**-38.400,00**
SA 0 / SA 1	**(0) Nettoergebnis (21 - 22) / (1) Geldfluss operative Gebarung (31 – 32)**				**-806.300,00**	**-894.700,00**	**88.400,00**	**-807.100,00**	**-895.500,00**	**88.400,00**
SU 23	**Summe Haushaltsrücklagen**				**0,00**	**0,00**	**0,00**	**0,00**	**0,00**	**0,00**
SA00	**Nettoergebnis nach Zuw./Entn. Haushaltsrücklagen (Saldo 0 +/- SU23)**				**-806.300,00**	**-894.700,00**	**88.400,00**			
Investive Gebarung										
SU 33	**Summe Einzahlungen investive Gebarung**							**0,00**	**0,00**	**0,00**
1/211000-042000	Betriebsausstattung (Schulmöbel, EDV, div. Einrichtung)		3415	2 41				53.000,00	5.000,00	48.000,00
SU 34	**Summe Auszahlungen investive Gebarung**							**53.000,00**	**5.000,00**	**48.000,00**
SA2	**Saldo (2) Geldfluss aus der Investiven Gebarung (33 – 34)**							**-53.000,00**	**-5.000,00**	**-48.000,00**
SA3	**Saldo (3) Nettofinanzierungssaldo (Saldo 1 + Saldo 2)**							**-860.100,00**	**-900.500,00**	**40.400,00**
Finanzierungstätigkeit										
SU 35	**Summe Einzahlungen aus der Finanzierungstätigkeit**							**0,00**	**0,00**	**0,00**
1/211000-346000	Tilgungen von Darlehen (Schul- und KG-Fonds)		3614	65						
SU 36	**Summe Auszahlungen aus der Finanzierungstätigkeit**							**0,00**	**0,00**	**0,00**
SA4	**Saldo (4) Geldfluss aus der Finanzierungstätigkeit (35 – 36)**							**0,00**	**0,00**	**0,00**
SA5	**Saldo (5) Geldfluss aus der voranschlagswirksamen Gebarung (Saldo 3 + Saldo 4)**							**-860.100,00**	**-900.500,00**	**40.400,00**

		MVAG EH	MVAG FH	VC QU	Ergebnisvoranschlag VA 2023 inkl. NVA	Ergebnisvoranschlag VA 2023	Ergebnisvoranschlag 1. NVA	Finanzierungsvoranschlag VA 2023 inkl. NVA	Finanzierungsvoranschlag VA 2023	Finanzierungsvoranschlag 1. NVA
212	**Hauptschulen**									
212000	**NMS, Hauptschulen**									
Operative Gebarung										
SU 21 / 31	**Summe Erträge / Einzahlungen operative Gebarung**				**0,00**	**0,00**	**0,00**	**0,00**	**0,00**	**0,00**
1/212000-720000	Schulerhaltungsbeiträge	2225	3225	24	429.100,00	429.100,00		429.100,00	429.100,00	
SU 22 / 32	**Summe Aufwendungen / Auszahlungen operative Gebarung**				**429.100,00**	**429.100,00**	**0,00**	**429.100,00**	**429.100,00**	**0,00**
SA 0 / SA 1	**(0) Nettoergebnis (21 - 22) / (1) Geldfluss operative Gebarung (31 – 32)**				**-429.100,00**	**-429.100,00**	**0,00**	**-429.100,00**	**-429.100,00**	**0,00**
SU 23	**Summe Haushaltsrücklagen**				**0,00**	**0,00**	**0,00**	**0,00**	**0,00**	**0,00**
SA00	**Nettoergebnis nach Zuw./Entn. Haushaltsrücklagen (Saldo 0 +/- SU23)**				**-429.100,00**	**-429.100,00**	**0,00**			
Investive Gebarung										
SU 33	**Summe Einzahlungen investive Gebarung**							**0,00**	**0,00**	**0,00**
SU 34	**Summe Auszahlungen investive Gebarung**							**0,00**	**0,00**	**0,00**
SA2	**Saldo (2) Geldfluss aus der Investiven Gebarung (33 – 34)**							**0,00**	**0,00**	**0,00**
SA3	**Saldo (3) Nettofinanzierungssaldo (Saldo 1 + Saldo 2)**							**-429.100,00**	**-429.100,00**	**0,00**
Finanzierungstätigkeit										
SU 35	**Summe Einzahlungen aus der Finanzierungstätigkeit**							**0,00**	**0,00**	**0,00**
SU 36	**Summe Auszahlungen aus der Finanzierungstätigkeit**							**0,00**	**0,00**	**0,00**
SA4	**Saldo (4) Geldfluss aus der Finanzierungstätigkeit (35 – 36)**							**0,00**	**0,00**	**0,00**
SA5	**Saldo (5) Geldfluss aus der voranschlagswirksamen Gebarung (Saldo 3 + Saldo 4)**							**-429.100,00**	**-429.100,00**	**0,00**
213	**Sonderschulen**									
213000	**Sonderschulen**									
Operative Gebarung										
SU 21 / 31	**Summe Erträge / Einzahlungen operative Gebarung**				**0,00**	**0,00**	**0,00**	**0,00**	**0,00**	**0,00**
1/213000-720000	Schulerhaltungsbeiträge	2225	3225	24	66.100,00	65.400,00	700,00	66.100,00	65.400,00	700,00
SU 22 / 32	**Summe Aufwendungen / Auszahlungen operative Gebarung**				**66.100,00**	**65.400,00**	**700,00**	**66.100,00**	**65.400,00**	**700,00**
SA 0 / SA 1	**(0) Nettoergebnis (21 - 22) / (1) Geldfluss operative Gebarung (31 – 32)**				**-66.100,00**	**-65.400,00**	**-700,00**	**-66.100,00**	**-65.400,00**	**-700,00**
SU 23	**Summe Haushaltsrücklagen**				**0,00**	**0,00**	**0,00**	**0,00**	**0,00**	**0,00**
SA00	**Nettoergebnis nach Zuw./Entn. Haushaltsrücklagen (Saldo 0 +/- SU23)**				**-66.100,00**	**-65.400,00**	**-700,00**			
Investive Gebarung										
SU 33	**Summe Einzahlungen investive Gebarung**							**0,00**	**0,00**	**0,00**
SU 34	**Summe Auszahlungen investive Gebarung**							**0,00**	**0,00**	**0,00**
SA2	**Saldo (2) Geldfluss aus der Investiven Gebarung (33 – 34)**							**0,00**	**0,00**	**0,00**
SA3	**Saldo (3) Nettofinanzierungssaldo (Saldo 1 + Saldo 2)**							**-66.100,00**	**-65.400,00**	**-700,00**
Finanzierungstätigkeit										
SU 35	**Summe Einzahlungen aus der Finanzierungstätigkeit**							**0,00**	**0,00**	**0,00**
SU 36	**Summe Auszahlungen aus der Finanzierungstätigkeit**							**0,00**	**0,00**	**0,00**

		MVAG EH	MVAG FH	VC QU	Ergebnisvoranschlag VA 2023 inkl. NVA	Ergebnisvoranschlag VA 2023	Ergebnisvoranschlag 1. NVA	Finanzierungsvoranschlag VA 2023 inkl. NVA	Finanzierungsvoranschlag VA 2023	Finanzierungsvoranschlag 1. NVA
SA4	**Saldo (4) Geldfluss aus der Finanzierungstätigkeit (35 – 36)**							**0,00**	**0,00**	**0,00**
SA5	**Saldo (5) Geldfluss aus der voranschlagswirksamen Gebarung (Saldo 3 + Saldo 4)**							**-66.100,00**	**-65.400,00**	**-700,00**
214	**Polytechnische Schulen**									
214000	**Polytechnische Schulen**									
Operative Gebarung										
SU 21 / 31	**Summe Erträge / Einzahlungen operative Gebarung**				**0,00**	**0,00**	**0,00**	**0,00**	**0,00**	**0,00**
1/214000-720000	Schulerhaltungsbeiträge	2225	3225	24	27.900,00	39.800,00	-11.900,00	27.900,00	39.800,00	-11.900,00
SU 22 / 32	**Summe Aufwendungen / Auszahlungen operative Gebarung**				**27.900,00**	**39.800,00**	**-11.900,00**	**27.900,00**	**39.800,00**	**-11.900,00**
SA 0 / SA 1	**(0) Nettoergebnis (21 - 22) / (1) Geldfluss operative Gebarung (31 – 32)**				**-27.900,00**	**-39.800,00**	**11.900,00**	**-27.900,00**	**-39.800,00**	**11.900,00**
SU 23	**Summe Haushaltsrücklagen**				**0,00**	**0,00**	**0,00**	**0,00**	**0,00**	**0,00**
SA00	**Nettoergebnis nach Zuw./Entn. Haushaltsrücklagen (Saldo 0 +/- SU23)**				**-27.900,00**	**-39.800,00**	**11.900,00**			
Investive Gebarung										
SU 33	**Summe Einzahlungen investive Gebarung**							**0,00**	**0,00**	**0,00**
SU 34	**Summe Auszahlungen investive Gebarung**							**0,00**	**0,00**	**0,00**
SA2	**Saldo (2) Geldfluss aus der Investiven Gebarung (33 – 34)**							**0,00**	**0,00**	**0,00**
SA3	**Saldo (3) Nettofinanzierungssaldo (Saldo 1 + Saldo 2)**							**-27.900,00**	**-39.800,00**	**11.900,00**
Finanzierungstätigkeit										
SU 35	**Summe Einzahlungen aus der Finanzierungstätigkeit**							**0,00**	**0,00**	**0,00**
SU 36	**Summe Auszahlungen aus der Finanzierungstätigkeit**							**0,00**	**0,00**	**0,00**
SA4	**Saldo (4) Geldfluss aus der Finanzierungstätigkeit (35 – 36)**							**0,00**	**0,00**	**0,00**
SA5	**Saldo (5) Geldfluss aus der voranschlagswirksamen Gebarung (Saldo 3 + Saldo 4)**							**-27.900,00**	**-39.800,00**	**11.900,00**
22	**Berufsbildender Unterricht; Anstalten der Lehrer- und Erzieherbildung**									
220	**Berufsbildende Pflichtschulen**									
220000	**Berufsbildende Pflichtschulen**									
Operative Gebarung										
SU 21 / 31	**Summe Erträge / Einzahlungen operative Gebarung**				**0,00**	**0,00**	**0,00**	**0,00**	**0,00**	**0,00**
1/220000-729000	Berufsschulerhaltungsbeitrag	2225	3225	24						
1/220000-751000	Berufsschulerhaltungsbeitrag	2231	3231	26	280.000,00	240.000,00	40.000,00	280.000,00	240.000,00	40.000,00
SU 22 / 32	**Summe Aufwendungen / Auszahlungen operative Gebarung**				**280.000,00**	**240.000,00**	**40.000,00**	**280.000,00**	**240.000,00**	**40.000,00**
SA 0 / SA 1	**(0) Nettoergebnis (21 - 22) / (1) Geldfluss operative Gebarung (31 – 32)**				**-280.000,00**	**-240.000,00**	**-40.000,00**	**-280.000,00**	**-240.000,00**	**-40.000,00**
SU 23	**Summe Haushaltsrücklagen**				**0,00**	**0,00**	**0,00**	**0,00**	**0,00**	**0,00**
SA00	**Nettoergebnis nach Zuw./Entn. Haushaltsrücklagen (Saldo 0 +/- SU23)**				**-280.000,00**	**-240.000,00**	**-40.000,00**			
Investive Gebarung										
SU 33	**Summe Einzahlungen investive Gebarung**							**0,00**	**0,00**	**0,00**
SU 34	**Summe Auszahlungen investive Gebarung**							**0,00**	**0,00**	**0,00**

		MVAG EH	MVAG FH	VC QU	Ergebnisvoranschlag VA 2023 inkl. NVA	Ergebnisvoranschlag VA 2023	Ergebnisvoranschlag 1. NVA	Finanzierungsvoranschlag VA 2023 inkl. NVA	Finanzierungsvoranschlag VA 2023	Finanzierungsvoranschlag 1. NVA
SA2	**Saldo (2) Geldfluss aus der Investiven Gebarung (33 – 34)**							**0,00**	**0,00**	**0,00**
SA3	**Saldo (3) Nettofinanzierungssaldo (Saldo 1 + Saldo 2)**							**-280.000,00**	**-240.000,00**	**-40.000,00**
Finanzierungstätigkeit										
SU 35	**Summe Einzahlungen aus der Finanzierungstätigkeit**							**0,00**	**0,00**	**0,00**
SU 36	**Summe Auszahlungen aus der Finanzierungstätigkeit**							**0,00**	**0,00**	**0,00**
SA4	**Saldo (4) Geldfluss aus der Finanzierungstätigkeit (35 – 36)**							**0,00**	**0,00**	**0,00**
SA5	**Saldo (5) Geldfluss aus der voranschlagswirksamen Gebarung (Saldo 3 + Saldo 4)**							**-280.000,00**	**-240.000,00**	**-40.000,00**
23	**Förderung des Unterrichts**									
232	**Schülerbetreuung**									
232000	**Schülerbetreuung**									
Operative Gebarung										
SU 21 / 31	**Summe Erträge / Einzahlungen operative Gebarung**				**0,00**	**0,00**	**0,00**	**0,00**	**0,00**	**0,00**
1/232000-729000	Sonstige Ausgaben (Schikurse,Schullandw.)	2225	3225	24	1.500,00	1.500,00		1.500,00	1.500,00	
SU 22 / 32	**Summe Aufwendungen / Auszahlungen operative Gebarung**				**1.500,00**	**1.500,00**	**0,00**	**1.500,00**	**1.500,00**	**0,00**
SA 0 / SA 1	**(0) Nettoergebnis (21 - 22) / (1) Geldfluss operative Gebarung (31 – 32)**				**-1.500,00**	**-1.500,00**	**0,00**	**-1.500,00**	**-1.500,00**	**0,00**
SU 23	**Summe Haushaltsrücklagen**				**0,00**	**0,00**	**0,00**	**0,00**	**0,00**	**0,00**
SA00	**Nettoergebnis nach Zuw./Entn. Haushaltsrücklagen (Saldo 0 +/- SU23)**				**-1.500,00**	**-1.500,00**	**0,00**			
Investive Gebarung										
SU 33	**Summe Einzahlungen investive Gebarung**							**0,00**	**0,00**	**0,00**
SU 34	**Summe Auszahlungen investive Gebarung**							**0,00**	**0,00**	**0,00**
SA2	**Saldo (2) Geldfluss aus der Investiven Gebarung (33 – 34)**							**0,00**	**0,00**	**0,00**
SA3	**Saldo (3) Nettofinanzierungssaldo (Saldo 1 + Saldo 2)**							**-1.500,00**	**-1.500,00**	**0,00**
Finanzierungstätigkeit										
SU 35	**Summe Einzahlungen aus der Finanzierungstätigkeit**							**0,00**	**0,00**	**0,00**
SU 36	**Summe Auszahlungen aus der Finanzierungstätigkeit**							**0,00**	**0,00**	**0,00**
SA4	**Saldo (4) Geldfluss aus der Finanzierungstätigkeit (35 – 36)**							**0,00**	**0,00**	**0,00**
SA5	**Saldo (5) Geldfluss aus der voranschlagswirksamen Gebarung (Saldo 3 + Saldo 4)**							**-1.500,00**	**-1.500,00**	**0,00**
239	**Sonstige Einrichtungen und Maßnahmen**									
239000	**Sonstige Einrichtungen und Maßnahmen**									
Operative Gebarung										
SU 21 / 31	**Summe Erträge / Einzahlungen operative Gebarung**				**0,00**	**0,00**	**0,00**	**0,00**	**0,00**	**0,00**
1/239000-768000	Schülerbeihilfen	2234	3234	27	500,00	500,00		500,00	500,00	
SU 22 / 32	**Summe Aufwendungen / Auszahlungen operative Gebarung**				**500,00**	**500,00**	**0,00**	**500,00**	**500,00**	**0,00**
SA 0 / SA 1	**(0) Nettoergebnis (21 - 22) / (1) Geldfluss operative Gebarung (31 – 32)**				**-500,00**	**-500,00**	**0,00**	**-500,00**	**-500,00**	**0,00**

		MVAG EH	MVAG FH	VC QU	Ergebnisvoranschlag VA 2023 inkl. NVA	Ergebnisvoranschlag VA 2023	Ergebnisvoranschlag 1. NVA	Finanzierungsvoranschlag VA 2023 inkl. NVA	Finanzierungsvoranschlag VA 2023	Finanzierungsvoranschlag 1. NVA
SU 23	**Summe Haushaltsrücklagen**				**0,00**	**0,00**	**0,00**	**0,00**	**0,00**	**0,00**
SA00	**Nettoergebnis nach Zuw./Entn. Haushaltsrücklagen (Saldo 0 +/- SU23)**				**-500,00**	**-500,00**	**0,00**			
Investive Gebarung										
SU 33	**Summe Einzahlungen investive Gebarung**							**0,00**	**0,00**	**0,00**
SU 34	**Summe Auszahlungen investive Gebarung**							**0,00**	**0,00**	**0,00**
SA2	**Saldo (2) Geldfluss aus der Investiven Gebarung (33 – 34)**							**0,00**	**0,00**	**0,00**
SA3	**Saldo (3) Nettofinanzierungssaldo (Saldo 1 + Saldo 2)**							**-500,00**	**-500,00**	**0,00**
Finanzierungstätigkeit										
SU 35	**Summe Einzahlungen aus der Finanzierungstätigkeit**							**0,00**	**0,00**	**0,00**
SU 36	**Summe Auszahlungen aus der Finanzierungstätigkeit**							**0,00**	**0,00**	**0,00**
SA4	**Saldo (4) Geldfluss aus der Finanzierungstätigkeit (35 – 36)**							**0,00**	**0,00**	**0,00**
SA5	**Saldo (5) Geldfluss aus der voranschlagswirksamen Gebarung (Saldo 3 + Saldo 4)**							**-500,00**	**-500,00**	**0,00**
24	**Vorschulische Erziehung**									
240	**Kindergärten**									
240000	**Kindergärten Allgemeinkosten**									
Operative Gebarung										
2/240000+861000	Transfers von Ländern, Landesfonds und Landeskammern	2121	3121	15	6.500,00	6.500,00		6.500,00	6.500,00	
SU 21 / 31	**Summe Erträge / Einzahlungen operative Gebarung**				**6.500,00**	**6.500,00**	**0,00**	**6.500,00**	**6.500,00**	**0,00**
1/240000-400001	Geringwertige Wirtschaftsgüter (GWG)	2221	3221	23						
1/240000-430000	Mineralwasser, Quellwasser f. Wasserspender, Lebensmittel	2221	3221	23	500,00		500,00	500,00		500,00
1/240000-454000	Reinigungsmittel	2221	3221	23	13.000,00	14.000,00	-1.000,00	13.000,00	14.000,00	-1.000,00
1/240000-456000	Büromaterial	2221	3221	23	300,00	300,00		300,00	300,00	
1/240000-459100	Sonstige Verbrauchsgüter	2221	3221	23	800,00	800,00		800,00	800,00	
1/240000-510000	Geldbezüge der Vertragsbediensteten der Verwaltung	2211	3211	20	26.800,00	26.800,00		26.800,00	26.800,00	
1/240000-511000	Geldbezüge der Vertragsbediensteten in handwerklicher Verwendung	2211	3211	20	9.000,00	11.300,00	-2.300,00	9.000,00	11.300,00	-2.300,00
1/240000-580000	Dienstgeberbeiträge zum Ausgleichsfonds für Familienbeihilfen	2212	3212	20	1.600,00	1.600,00		1.600,00	1.600,00	
1/240000-582000	Sonstige Dienstgeberbeiträge zur sozialen Sicherheit	2212	3212	20	7.500,00	8.200,00	-700,00	7.500,00	8.200,00	-700,00
1/240000-592000	Dotierung von Rückstellungen für Jubiläumszuwendungen	2214			300,00	300,00				
1/240000-614100	Reinigung Fremdfirma	2224	3224	24	85.000,00	85.000,00		85.000,00	85.000,00	
1/240000-618000	Instandhaltung Einrichtung	2224	3224	24	1.500,00	1.500,00		1.500,00	1.500,00	
1/240000-631000	Telekommunikationsdienste	2222	3222	24	100,00	100,00		100,00	100,00	

		MVAG		VC QU	Ergebnisvoranschlag			Finanzierungsvoranschlag		
		EH	FH		VA 2023 inkl. NVA	VA 2023	1. NVA	VA 2023 inkl. NVA	VA 2023	1. NVA
1/240000-724000	Reisegebühren	2225	3225	24	200,00	200,00		200,00	200,00	
1/240000-728000	Entgelte für sonstige Leistungen (inkl. Ferienbetreuung Volkshilfe, ...)	2225	3225	24	15.000,00	15.000,00		15.000,00	15.000,00	
1/240000-729000	Sonstige Aufwendungen	2225	3225	24						
1/240000-768000	Förderung "Härtefälle"	2234	3234	27	1.000,00	1.000,00		1.000,00	1.000,00	
SU 22 / 32	**Summe Aufwendungen / Auszahlungen operative Gebarung**				**162.600,00**	**166.100,00**	**-3.500,00**	**162.300,00**	**165.800,00**	**-3.500,00**
SA 0 / SA 1	**(0) Nettoergebnis (21 - 22) / (1) Geldfluss operative Gebarung (31 – 32)**				**-156.100,00**	**-159.600,00**	**3.500,00**	**-155.800,00**	**-159.300,00**	**3.500,00**
SU 23	**Summe Haushaltsrücklagen**				**0,00**	**0,00**	**0,00**	**0,00**	**0,00**	**0,00**
SA00	**Nettoergebnis nach Zuw./Entn. Haushaltsrücklagen (Saldo 0 +/- SU23)**				**-156.100,00**	**-159.600,00**	**3.500,00**			
Investive Gebarung										
SU 33	**Summe Einzahlungen investive Gebarung**							**0,00**	**0,00**	**0,00**
1/240000-042000	Amts-, Betriebs- und Geschäftsausstattung		3415	2 41				10.000,00	10.000,00	
SU 34	**Summe Auszahlungen investive Gebarung**							**10.000,00**	**10.000,00**	**0,00**
SA2	**Saldo (2) Geldfluss aus der Investiven Gebarung (33 – 34)**							**-10.000,00**	**-10.000,00**	**0,00**
SA3	**Saldo (3) Nettofinanzierungssaldo (Saldo 1 + Saldo 2)**							**-165.800,00**	**-169.300,00**	**3.500,00**
Finanzierungstätigkeit										
SU 35	**Summe Einzahlungen aus der Finanzierungstätigkeit**							**0,00**	**0,00**	**0,00**
SU 36	**Summe Auszahlungen aus der Finanzierungstätigkeit**							**0,00**	**0,00**	**0,00**
SA4	**Saldo (4) Geldfluss aus der Finanzierungstätigkeit (35 – 36)**							**0,00**	**0,00**	**0,00**
SA5	**Saldo (5) Geldfluss aus der voranschlagswirksamen Gebarung (Saldo 3 + Saldo 4)**							**-165.800,00**	**-169.300,00**	**3.500,00**
240100	**Kindergarten I - Schlosspark**									
Operative Gebarung										
2/240100+808000	Einnahmen Mittagessen	2116	3116	16	51.500,00	51.500,00		51.500,00	51.500,00	
2/240100+810000	Elternbeiträge (Materialbeitrag + Nachmittagsbetreuung)	2114	3114	13	64.500,00	64.500,00		64.500,00	64.500,00	
2/240100+816200	Einspeisung SonnenStrom	2114	3114	13	100,00	100,00		100,00	100,00	
2/240100+817000	Erträge aus der Auflösung von sonstigen Rückstellungen	2117								
2/240100+861000	Zinsenzuschuss Land NÖ	2121	3121	15	6.800,00	6.800,00		6.800,00	6.800,00	
2/240100+863001	Transfers von AUVA	2121	3121	15	7.500,00	7.500,00		7.500,00	7.500,00	
SU 21 / 31	**Summe Erträge / Einzahlungen operative Gebarung**				**130.400,00**	**130.400,00**	**0,00**	**130.400,00**	**130.400,00**	**0,00**
1/240100-400000	Dienstkleidung	2221	3221	23	1.000,00	1.000,00		1.000,00	1.000,00	
1/240100-400001	Geringwertige Wirtschaftsgüter (GWG)	2221	3221	23	1.500,00	1.500,00		1.500,00	1.500,00	
1/240100-400003	Geringwertige Wirtschaftsgüter (Spielsachen)	2221	3221	23						
1/240100-430000	Verpflegung (Speisen + Getränke)	2221	3221	23	70.000,00	70.000,00		70.000,00	70.000,00	
1/240100-459000	Spiel- und Fördermaterial	2221	3221	23	18.400,00	18.400,00		18.400,00	18.400,00	

		MVAG		VC QU	Ergebnisvoranschlag			Finanzierungsvoranschlag		
		EH	FH		VA 2023 inkl. NVA	VA 2023	1. NVA	VA 2023 inkl. NVA	VA 2023	1. NVA
1/240100-511000	Vertragsbedienstete in handwerklicher Verwendung	2211	3211	20	319.400,00	319.400,00		319.400,00	319.400,00	
1/240100-523000	Geldbezüge der nicht ganzjährig beschäftigten Arbeiter	2211	3211	20	4.200,00	4.200,00		4.200,00	4.200,00	
1/240100-566000	Dienstjubiläen u. Abfertigungen	2212	3212	20	5.000,00	5.000,00		5.000,00	5.000,00	
1/240100-580000	DB Finanzamt	2212	3212	20	10.300,00	10.300,00		10.300,00	10.300,00	
1/240100-582000	DBG Sozialversicherung	2212	3212	20	68.100,00	68.100,00		68.100,00	68.100,00	
1/240100-591000	Dotierung von Rückstellungen für Abfertigungen	2214			8.200,00	8.200,00				
1/240100-592000	Dotierung von Rückstellungen für Jubiläumszuwendungen	2214			1.500,00	1.500,00				
1/240100-600000	Strom	2222	3222	24	10.300,00	11.300,00	-1.000,00	10.300,00	11.300,00	-1.000,00
1/240100-600100	Fernwärme	2222	3222	24	33.500,00	43.500,00	-10.000,00	33.500,00	43.500,00	-10.000,00
1/240100-600200	Wasser	2222	3222	24	4.000,00	4.000,00		4.000,00	4.000,00	
1/240100-631000	Telekommunikationsdienste	2222	3222	24	400,00	400,00		400,00	400,00	
1/240100-670000	Versicherungen	2222	3222	24	4.000,00	4.000,00		4.000,00	4.000,00	
1/240100-680000	Planmäßige Abschreibung	2226			700,00	700,00				
1/240100-700009	Miete (Vösendorfer Kommunal GmbH)	2223	3223	24	220.900,00	220.900,00		220.900,00	220.900,00	
1/240100-711000	Geb. für die Ben. von Gemeinde-Einrichtungen u. -Anlag. gem. FAG	2225	3225	24	10.300,00	10.300,00		10.300,00	10.300,00	
1/240100-724000	Reisegebühren	2225	3225	24	300,00	300,00		300,00	300,00	
1/240100-728001	interne Weiterverrechnung (EDV- u. Lohnkosten)	2225	3225	24	126.200,00	126.200,00		126.200,00	126.200,00	
SU 22 / 32	**Summe Aufwendungen / Auszahlungen operative Gebarung**				**918.200,00**	**929.200,00**	**-11.000,00**	**907.800,00**	**918.800,00**	**-11.000,00**
SA 0 / SA 1	**(0) Nettoergebnis (21 - 22) / (1) Geldfluss operative Gebarung (31 – 32)**				**-787.800,00**	**-798.800,00**	**11.000,00**	**-777.400,00**	**-788.400,00**	**11.000,00**
SU 23	**Summe Haushaltsrücklagen**				**0,00**	**0,00**	**0,00**	**0,00**	**0,00**	**0,00**
SA00	**Nettoergebnis nach Zuw./Entn. Haushaltsrücklagen (Saldo 0 +/- SU23)**				**-787.800,00**	**-798.800,00**	**11.000,00**			
Investive Gebarung										
SU 33	**Summe Einzahlungen investive Gebarung**							**0,00**	**0,00**	**0,00**
1/240100-042000	Betriebsausstattung		3415	2 41						
SU 34	**Summe Auszahlungen investive Gebarung**							**0,00**	**0,00**	**0,00**
SA2	**Saldo (2) Geldfluss aus der Investiven Gebarung (33 – 34)**							**0,00**	**0,00**	**0,00**
SA3	**Saldo (3) Nettofinanzierungssaldo (Saldo 1 + Saldo 2)**							**-777.400,00**	**-788.400,00**	**11.000,00**
Finanzierungstätigkeit										
SU 35	**Summe Einzahlungen aus der Finanzierungstätigkeit**							**0,00**	**0,00**	**0,00**
SU 36	**Summe Auszahlungen aus der Finanzierungstätigkeit**							**0,00**	**0,00**	**0,00**
SA4	**Saldo (4) Geldfluss aus der Finanzierungstätigkeit (35 – 36)**							**0,00**	**0,00**	**0,00**
SA5	**Saldo (5) Geldfluss aus der voranschlagswirksamen Gebarung (Saldo 3 + Saldo 4)**							**-777.400,00**	**-788.400,00**	**11.000,00**

		MVAG		VC QU	Ergebnisvoranschlag			Finanzierungsvoranschlag		
		EH	FH		VA 2023 inkl. NVA	VA 2023	1. NVA	VA 2023 inkl. NVA	VA 2023	1. NVA
240200	**Kindergarten II - Mühlgasse**									
Operative Gebarung										
2/240200+808000	Einnahmen Mittagessen	2116	3116	16	61.000,00	61.000,00		61.000,00	61.000,00	
2/240200+810000	Elternbeiträge (Materialbeitrag + Nachmittagsbetreuung)	2114	3114	13	76.500,00	76.500,00		76.500,00	76.500,00	
2/240200+816000	Kostenbeiträge (Kostenersätze) für sonstige Leistungen	2114	3114	13						
2/240200+817000	Erträge aus der Auflösung von sonstigen Rückstellungen	2117			20.900,00	20.900,00				
2/240200+829100	Kostenersätze Versicherungen	2116	3116	18						
2/240200+860000	Beihilfen (AMS, BH)	2121	3121	15	13.500,00	5.500,00	8.000,00	13.500,00	5.500,00	8.000,00
2/240200+861000	Zinsenzuschuss Land NÖ	2121	3121	15	700,00	700,00		700,00	700,00	
2/240200+863001	Transfers von AUVA	2121	3121	15	5.000,00	5.000,00		5.000,00	5.000,00	
SU 21 / 31	**Summe Erträge / Einzahlungen operative Gebarung**				**177.600,00**	**169.600,00**	**8.000,00**	**156.700,00**	**148.700,00**	**8.000,00**
1/240200-400000	Dienstkleidung	2221	3221	23	1.300,00	1.300,00		1.300,00	1.300,00	
1/240200-400001	Geringwertige Wirtschaftsgüter (GWG)	2221	3221	23	1.800,00	1.800,00		1.800,00	1.800,00	
1/240200-400003	Geringwertige Wirtschaftsgüter (Spielsachen)	2221	3221	23						
1/240200-430000	Verpflegung (Speisen + Getränke)	2221	3221	23	75.000,00	75.000,00		75.000,00	75.000,00	
1/240200-459000	Spiel- und Fördermaterial	2221	3221	23	22.700,00	22.700,00		22.700,00	22.700,00	
1/240200-511000	Vertragsbedienstete in handwerklicher Verwendung	2211	3211	20	319.000,00	319.000,00		319.000,00	319.000,00	
1/240200-565000	Mehrleistungsvergütung	2211	3211	20						
1/240200-566000	Dienstjubiläen u. Abfertigungen	2212	3212	20	35.100,00	35.100,00		35.100,00	35.100,00	
1/240200-580000	DB Finanzamt	2212	3212	20	12.000,00	12.000,00		12.000,00	12.000,00	
1/240200-582000	DGB Sozialversicherung	2212	3212	20	74.700,00	74.700,00		74.700,00	74.700,00	
1/240200-591000	Dotierung von Rückstellungen für Abfertigungen	2214			29.300,00	29.300,00				
1/240200-592000	Dotierung von Rückstellungen für Jubiläumszuwendungen	2214			13.800,00	13.800,00				
1/240200-600000	Strom	2222	3222	24	22.000,00	29.300,00	-7.300,00	22.000,00	29.300,00	-7.300,00
1/240200-600100	Gas	2222	3222	24	20.100,00	20.100,00		20.100,00	20.100,00	
1/240200-600200	Wasser	2222	3222	24	3.500,00	3.500,00		3.500,00	3.500,00	
1/240200-631000	Telekommunikationsdienste	2222	3222	24	900,00	900,00		900,00	900,00	
1/240200-670000	Versicherungen	2222	3222	24	6.300,00	6.100,00	200,00	6.300,00	6.100,00	200,00
1/240200-680000	Planmäßige Abschreibung	2226			3.000,00	3.000,00				
1/240200-700002	Bestandentgelt ASFINAG (ab 2020)	2223	3223	24	2.300,00	2.300,00		2.300,00	2.300,00	
1/240200-700009	Miete (Vösendorfer Kommunal GmbH)	2223	3223	24	67.600,00	67.600,00		67.600,00	67.600,00	
1/240200-711000	Geb. für die Ben. von Gemeinde-Einrichtungen u. -Anlag. gem. FAG	2225	3225	24	13.800,00	13.800,00		13.800,00	13.800,00	
1/240200-724000	Reisegebühren	2225	3225	24	300,00	300,00		300,00	300,00	

		MVAG EH	MVAG FH	VC QU	Ergebnisvoranschlag VA 2023 inkl. NVA	Ergebnisvoranschlag VA 2023	Ergebnisvoranschlag 1. NVA	Finanzierungsvoranschlag VA 2023 inkl. NVA	Finanzierungsvoranschlag VA 2023	Finanzierungsvoranschlag 1. NVA
1/240200-728001	interne Weiterverrechnung (EDV- u. Lohnkosten)	2225	3225	24	126.200,00	126.200,00		126.200,00	126.200,00	
1/240200-768000	Förderungen "Härtefälle"	2234	3234	27						
SU 22 / 32	**Summe Aufwendungen / Auszahlungen operative Gebarung**				**850.700,00**	**857.800,00**	**-7.100,00**	**804.600,00**	**811.700,00**	**-7.100,00**
SA 0 / SA 1	**(0) Nettoergebnis (21 - 22) / (1) Geldfluss operative Gebarung (31 – 32)**				**-673.100,00**	**-688.200,00**	**15.100,00**	**-647.900,00**	**-663.000,00**	**15.100,00**
SU 23	**Summe Haushaltsrücklagen**				**0,00**	**0,00**	**0,00**	**0,00**	**0,00**	**0,00**
SA00	**Nettoergebnis nach Zuw./Entn. Haushaltsrücklagen (Saldo 0 +/- SU23)**				**-673.100,00**	**-688.200,00**	**15.100,00**			
Investive Gebarung										
SU 33	**Summe Einzahlungen investive Gebarung**							**0,00**	**0,00**	**0,00**
1/240200-042000	Betriebsausstattung		3415	2 41				400,00		400,00
SU 34	**Summe Auszahlungen investive Gebarung**							**400,00**	**0,00**	**400,00**
SA2	**Saldo (2) Geldfluss aus der Investiven Gebarung (33 – 34)**							**-400,00**	**0,00**	**-400,00**
SA3	**Saldo (3) Nettofinanzierungssaldo (Saldo 1 + Saldo 2)**							**-648.300,00**	**-663.000,00**	**14.700,00**
Finanzierungstätigkeit										
SU 35	**Summe Einzahlungen aus der Finanzierungstätigkeit**							**0,00**	**0,00**	**0,00**
SU 36	**Summe Auszahlungen aus der Finanzierungstätigkeit**							**0,00**	**0,00**	**0,00**
SA4	**Saldo (4) Geldfluss aus der Finanzierungstätigkeit (35 – 36)**							**0,00**	**0,00**	**0,00**
SA5	**Saldo (5) Geldfluss aus der voranschlagswirksamen Gebarung (Saldo 3 + Saldo 4)**							**-648.300,00**	**-663.000,00**	**14.700,00**
240300	**Kindergarten III - Badgasse**									
Operative Gebarung										
2/240300+808000	Einnahmen Mittagessen	2116	3116	16	17.000,00	17.000,00		17.000,00	17.000,00	
2/240300+810000	Elternbeiträge (Materialbeitrag + Nachmittagsbetreuung)	2114	3114	13	19.000,00	19.000,00		19.000,00	19.000,00	
2/240300+828000	Mieteinnahmen Turnsaal	2116	3116	18	500,00	500,00		500,00	500,00	
2/240300+863001	Transfer von AUVA	2121	3121	15	2.000,00	2.000,00		2.000,00	2.000,00	
SU 21 / 31	**Summe Erträge / Einzahlungen operative Gebarung**				**38.500,00**	**38.500,00**	**0,00**	**38.500,00**	**38.500,00**	**0,00**
1/240300-400000	Dienstkleidung	2221	3221	23	500,00	500,00		500,00	500,00	
1/240300-400001	Geringwertige Wirtschaftsgüter (GWG)	2221	3221	23	1.200,00	800,00	400,00	1.200,00	800,00	400,00
1/240300-400003	Geringwertige Wirtschaftsgüter (Spielsachen)	2221	3221	23						
1/240300-430000	Verpflegung (Speisen + Getränke)	2221	3221	23	19.000,00	19.000,00		19.000,00	19.000,00	
1/240300-459000	Spiel- und Fördermaterial	2221	3221	23	7.800,00	7.800,00		7.800,00	7.800,00	
1/240300-511000	Vertragsbedienstete in handwerklicher Verwendung	2211	3211	20	124.100,00	124.100,00		124.100,00	124.100,00	
1/240300-580000	DB Finanzamt	2212	3212	20	4.900,00	4.900,00		4.900,00	4.900,00	
1/240300-582000	DGB Sozialversicherung	2212	3212	20	26.600,00	26.600,00		26.600,00	26.600,00	
1/240300-592000	Dotierung von Rückstellungen für Jubiläumszuwendungen	2214			600,00	600,00				

		MVAG		VC QU	Ergebnisvoranschlag			Finanzierungsvoranschlag		
		EH	FH		VA 2023 inkl. NVA	VA 2023	1. NVA	VA 2023 inkl. NVA	VA 2023	1. NVA
1/240300-600100	Gas	2222	3222	24	3.600,00	3.600,00		3.600,00	3.600,00	
1/240300-600200	Wasser	2222	3222	24	300,00	300,00		300,00	300,00	
1/240300-631000	Telekommunikationsdienste	2222	3222	24	200,00	200,00		200,00	200,00	
1/240300-670000	Versicherungen	2222	3222	24	1.000,00	900,00	100,00	1.000,00	900,00	100,00
1/240300-680000	Planmäßige Abschreibung	2226			900,00	900,00				
1/240300-700009	Miete (Vösendorfer Kommunal GmbH)	2223	3223	24	28.200,00	28.200,00		28.200,00	28.200,00	
1/240300-711000	Geb. für die Ben. von Gemeinde-Einrichtungen u. -Anlag. gem. FAG	2225	3225	24	5.500,00	5.500,00		5.500,00	5.500,00	
1/240300-724000	Reisegebühren	2225	3225	24						
1/240300-728001	interne Weiterverrechnung (EDV- u. Lohnkosten)	2225	3225	24	42.100,00	42.100,00		42.100,00	42.100,00	
1/240300-768000	Förderungen "Härtefälle"	2234	3234	27						
SU 22 / 32	**Summe Aufwendungen / Auszahlungen operative Gebarung**				**266.500,00**	**266.000,00**	**500,00**	**265.000,00**	**264.500,00**	**500,00**
SA 0 / SA 1	**(0) Nettoergebnis (21 - 22) / (1) Geldfluss operative Gebarung (31 – 32)**				**-228.000,00**	**-227.500,00**	**-500,00**	**-226.500,00**	**-226.000,00**	**-500,00**
SU 23	**Summe Haushaltsrücklagen**				**0,00**	**0,00**	**0,00**	**0,00**	**0,00**	**0,00**
SA00	**Nettoergebnis nach Zuw./Entn. Haushaltsrücklagen (Saldo 0 +/- SU23)**				**-228.000,00**	**-227.500,00**	**-500,00**			
Investive Gebarung										
SU 33	**Summe Einzahlungen investive Gebarung**							**0,00**	**0,00**	**0,00**
1/240300-042000	Betriebsausstattung		3415	2 41						
SU 34	**Summe Auszahlungen investive Gebarung**							**0,00**	**0,00**	**0,00**
SA2	**Saldo (2) Geldfluss aus der Investiven Gebarung (33 – 34)**							**0,00**	**0,00**	**0,00**
SA3	**Saldo (3) Nettofinanzierungssaldo (Saldo 1 + Saldo 2)**							**-226.500,00**	**-226.000,00**	**-500,00**
Finanzierungstätigkeit										
SU 35	**Summe Einzahlungen aus der Finanzierungstätigkeit**							**0,00**	**0,00**	**0,00**
SU 36	**Summe Auszahlungen aus der Finanzierungstätigkeit**							**0,00**	**0,00**	**0,00**
SA4	**Saldo (4) Geldfluss aus der Finanzierungstätigkeit (35 – 36)**							**0,00**	**0,00**	**0,00**
SA5	**Saldo (5) Geldfluss aus der voranschlagswirksamen Gebarung (Saldo 3 + Saldo 4)**							**-226.500,00**	**-226.000,00**	**-500,00**
240800	**Kleinkinder-Betreuungseinrichtung Krabbelstube Badgasse**									
Operative Gebarung										
2/240800+810000	Volkshilfe - Elternbeiträge	2114	3114	13	98.100,00	58.000,00	40.100,00	98.100,00	58.000,00	40.100,00
2/240800+860000	AMS	2121	3121	15	2.900,00	4.200,00	-1.300,00	2.900,00	4.200,00	-1.300,00
2/240800+861000	Volkshilfe - Gruppenförderung Land NÖ	2121	3121	15	131.700,00	99.900,00	31.800,00	131.700,00	99.900,00	31.800,00
2/240800+862000	Transfers von Gemeinden, Gemeindeverbände (ohne marktbestimmte Tätigkeit) und Gemeindefonds	2121	3121	15	3.100,00		3.100,00	3.100,00		3.100,00
SU 21 / 31	**Summe Erträge / Einzahlungen operative Gebarung**				**235.800,00**	**162.100,00**	**73.700,00**	**235.800,00**	**162.100,00**	**73.700,00**
1/240800-459000	Volkshilfe - Sachkosten	2221	3221	23	4.100,00	5.000,00	-900,00	4.100,00	5.000,00	-900,00

		MVAG		VC QU	Ergebnisvoranschlag			Finanzierungsvoranschlag		
		EH	FH		VA 2023 inkl. NVA	VA 2023	1. NVA	VA 2023 inkl. NVA	VA 2023	1. NVA
1/240800-520000	Volkshilfe - Personalkosten	2211	3211	20						
1/240800-600000	Strom	2222	3222	24	25.000,00	34.300,00	-9.300,00	25.000,00	34.300,00	-9.300,00
1/240800-600200	Wasser	2222	3222	24	200,00	200,00		200,00	200,00	
1/240800-618000	Instandhaltung der Einrichtung	2224	3224	24	500,00	500,00		500,00	500,00	
1/240800-700009	Miete (Vösendorfer Kommunal GmbH)	2223	3223	24	30.300,00	30.300,00		30.300,00	30.300,00	
1/240800-711000	Gebühren für die Benützung von Gemeindeeinrichtungen und Anlagen gemäß FAG	2225	3225	24	4.200,00	4.200,00		4.200,00	4.200,00	
1/240800-728000	Volkshilfe - Allgemeinkosten (pädagog. Grundlagen, Fachaufsicht, Organisation)	2225	3225	24	26.800,00	27.600,00	-800,00	26.800,00	27.600,00	-800,00
1/240800-728100	Personalkostenersätze	2225	3225	24	164.900,00	138.600,00	26.300,00	164.900,00	138.600,00	26.300,00
1/240800-759000	Gruppenförderung Gemeindeanteil	2233	3233	27	3.700,00	3.700,00		3.700,00	3.700,00	
SU 22 / 32	**Summe Aufwendungen / Auszahlungen operative Gebarung**				**259.700,00**	**244.400,00**	**15.300,00**	**259.700,00**	**244.400,00**	**15.300,00**
SA 0 / SA 1	**(0) Nettoergebnis (21 - 22) / (1) Geldfluss operative Gebarung (31 – 32)**				**-23.900,00**	**-82.300,00**	**58.400,00**	**-23.900,00**	**-82.300,00**	**58.400,00**
SU 23	**Summe Haushaltsrücklagen**				**0,00**	**0,00**	**0,00**	**0,00**	**0,00**	**0,00**
SA00	**Nettoergebnis nach Zuw./Entn. Haushaltsrücklagen (Saldo 0 +/- SU23)**				**-23.900,00**	**-82.300,00**	**58.400,00**			
Investive Gebarung										
SU 33	**Summe Einzahlungen investive Gebarung**							**0,00**	**0,00**	**0,00**
SU 34	**Summe Auszahlungen investive Gebarung**							**0,00**	**0,00**	**0,00**
SA2	**Saldo (2) Geldfluss aus der Investiven Gebarung (33 – 34)**							**0,00**	**0,00**	**0,00**
SA3	**Saldo (3) Nettofinanzierungssaldo (Saldo 1 + Saldo 2)**							**-23.900,00**	**-82.300,00**	**58.400,00**
Finanzierungstätigkeit										
SU 35	**Summe Einzahlungen aus der Finanzierungstätigkeit**							**0,00**	**0,00**	**0,00**
SU 36	**Summe Auszahlungen aus der Finanzierungstätigkeit**							**0,00**	**0,00**	**0,00**
SA4	**Saldo (4) Geldfluss aus der Finanzierungstätigkeit (35 – 36)**							**0,00**	**0,00**	**0,00**
SA5	**Saldo (5) Geldfluss aus der voranschlagswirksamen Gebarung (Saldo 3 + Saldo 4)**							**-23.900,00**	**-82.300,00**	**58.400,00**
240900	**Kleinkinder-Betreuungseinrichtung Krabbelstube Mühlgasse**									
Operative Gebarung										
2/240900+810000	Volkshilfe - Elternbeiträge	2114	3114	13	107.800,00	100.700,00	7.100,00	107.800,00	100.700,00	7.100,00
2/240900+860000	AMS (ATZ)	2121	3121	15	10.300,00	3.000,00	7.300,00	10.300,00	3.000,00	7.300,00
2/240900+861000	Volkshilfe - Gruppenförderung Land NÖ	2121	3121	15	47.600,00	52.200,00	-4.600,00	47.600,00	52.200,00	-4.600,00
2/240900+862000	Transfers von Gemeinden, Gemeindeverbände (ohne marktbestimmte Tätigkeit) und Gemeindefonds	2121	3121	15	18.800,00	20.300,00	-1.500,00	18.800,00	20.300,00	-1.500,00
SU 21 / 31	**Summe Erträge / Einzahlungen operative Gebarung**				**184.500,00**	**176.200,00**	**8.300,00**	**184.500,00**	**176.200,00**	**8.300,00**
1/240900-459000	Volkshilfe - Sachkosten	2221	3221	23	14.500,00	21.500,00	-7.000,00	14.500,00	21.500,00	-7.000,00
1/240900-520000	Volkshilfe - Personalkosten	2211	3211	20						

		MVAG		VC QU	Ergebnisvoranschlag			Finanzierungsvoranschlag		
		EH	FH		VA 2023 inkl. NVA	VA 2023	1. NVA	VA 2023 inkl. NVA	VA 2023	1. NVA
1/240900-600000	Strom	2222	3222	24	5.500,00	7.100,00	-1.600,00	5.500,00	7.100,00	-1.600,00
1/240900-600100	Gas	2222	3222	24	4.900,00	4.900,00		4.900,00	4.900,00	
1/240900-600200	Wasser	2222	3222	24	600,00	600,00		600,00	600,00	
1/240900-614100	Reinigung Fremdfirma	2224	3224	24	200,00	200,00		200,00	200,00	
1/240900-618000	Instandhaltung der Einrichtung	2224	3224	24	200,00	200,00		200,00	200,00	
1/240900-680000	Planmäßige Abschreibung	2226			400,00	400,00				
1/240900-700009	Miete (Vösendorfer Kommunal GmbH)	2223	3223	24	16.300,00	16.300,00		16.300,00	16.300,00	
1/240900-711000	Geb. für die Ben. von Gemeinde-Einrichtungen u. -Anlag. gem. FAG	2225	3225	24	2.600,00	2.600,00		2.600,00	2.600,00	
1/240900-728000	Volkshilfe - Allgemeinkosten (pädagog. Grundlagen, Fachaufsicht, Organisation)	2225	3225	24	27.600,00	26.700,00	900,00	27.600,00	26.700,00	900,00
1/240900-728100	Personalkosten	2225	3225	24	170.500,00	194.100,00	-23.600,00	170.500,00	194.100,00	-23.600,00
1/240900-759000	Gruppenförderung Gemeindeanteil (vorm. Zuschüsse an Betreiber)	2233	3233	27	36.900,00	36.900,00		36.900,00	36.900,00	
SU 22 / 32	**Summe Aufwendungen / Auszahlungen operative Gebarung**				**280.200,00**	**311.500,00**	**-31.300,00**	**279.800,00**	**311.100,00**	**-31.300,00**
SA 0 / SA 1	**(0) Nettoergebnis (21 - 22) / (1) Geldfluss operative Gebarung (31 – 32)**				**-95.700,00**	**-135.300,00**	**39.600,00**	**-95.300,00**	**-134.900,00**	**39.600,00**
SU 23	**Summe Haushaltsrücklagen**				**0,00**	**0,00**	**0,00**	**0,00**	**0,00**	**0,00**
SA00	**Nettoergebnis nach Zuw./Entn. Haushaltsrücklagen (Saldo 0 +/- SU23)**				**-95.700,00**	**-135.300,00**	**39.600,00**			
Investive Gebarung										
SU 33	**Summe Einzahlungen investive Gebarung**							**0,00**	**0,00**	**0,00**
1/240900-042000	Amts-, Betriebs- und Geschäftsausstattung		3415	2 41						
SU 34	**Summe Auszahlungen investive Gebarung**							**0,00**	**0,00**	**0,00**
SA2	**Saldo (2) Geldfluss aus der Investiven Gebarung (33 – 34)**							**0,00**	**0,00**	**0,00**
SA3	**Saldo (3) Nettofinanzierungssaldo (Saldo 1 + Saldo 2)**							**-95.300,00**	**-134.900,00**	**39.600,00**
Finanzierungstätigkeit										
SU 35	**Summe Einzahlungen aus der Finanzierungstätigkeit**							**0,00**	**0,00**	**0,00**
SU 36	**Summe Auszahlungen aus der Finanzierungstätigkeit**							**0,00**	**0,00**	**0,00**
SA4	**Saldo (4) Geldfluss aus der Finanzierungstätigkeit (35 – 36)**							**0,00**	**0,00**	**0,00**
SA5	**Saldo (5) Geldfluss aus der voranschlagswirksamen Gebarung (Saldo 3 + Saldo 4)**							**-95.300,00**	**-134.900,00**	**39.600,00**
249	**Sonstige Einrichtungen und Maßnahmen**									
249000	**Sonstige Einrichtungen und Maßnahmen (EKIZ)**									
Operative Gebarung										
SU 21 / 31	**Summe Erträge / Einzahlungen operative Gebarung**				**0,00**	**0,00**	**0,00**	**0,00**	**0,00**	**0,00**
1/249000-510000	Geldbezüge der Vertragsbediensteten der Verwaltung	2211	3211	20	26.800,00	26.800,00		26.800,00	26.800,00	
1/249000-580000	Dienstgeberbeiträge zum Ausgleichsfonds für Familienbeihilfen	2212	3212	20	1.100,00	1.100,00		1.100,00	1.100,00	

		MVAG		VC QU	Ergebnisvoranschlag			Finanzierungsvoranschlag		
		EH	FH		VA 2023 inkl. NVA	VA 2023	1. NVA	VA 2023 inkl. NVA	VA 2023	1. NVA
1/249000-582000	Sonstige Dienstgeberbeiträge zur sozialen Sicherheit	2212	3212	20	5.800,00	5.800,00		5.800,00	5.800,00	
1/249000-592000	Dotierung von Rückstellungen für Jubiläumszuwendungen	2214			300,00	300,00				
1/249000-728000	Entgelte für sonstige Leistungen (EKIZ)	2225	3225	24	12.300,00	12.300,00		12.300,00	12.300,00	
SU 22 / 32	**Summe Aufwendungen / Auszahlungen operative Gebarung**				**46.300,00**	**46.300,00**	**0,00**	**46.000,00**	**46.000,00**	**0,00**
SA 0 / SA 1	**(0) Nettoergebnis (21 - 22) / (1) Geldfluss operative Gebarung (31 – 32)**				**-46.300,00**	**-46.300,00**	**0,00**	**-46.000,00**	**-46.000,00**	**0,00**
SU 23	**Summe Haushaltsrücklagen**				**0,00**	**0,00**	**0,00**	**0,00**	**0,00**	**0,00**
SA00	**Nettoergebnis nach Zuw./Entn. Haushaltsrücklagen (Saldo 0 +/- SU23)**				**-46.300,00**	**-46.300,00**	**0,00**			
Investive Gebarung										
SU 33	**Summe Einzahlungen investive Gebarung**							**0,00**	**0,00**	**0,00**
SU 34	**Summe Auszahlungen investive Gebarung**							**0,00**	**0,00**	**0,00**
SA2	**Saldo (2) Geldfluss aus der Investiven Gebarung (33 – 34)**							**0,00**	**0,00**	**0,00**
SA3	**Saldo (3) Nettofinanzierungssaldo (Saldo 1 + Saldo 2)**							**-46.000,00**	**-46.000,00**	**0,00**
Finanzierungstätigkeit										
SU 35	**Summe Einzahlungen aus der Finanzierungstätigkeit**							**0,00**	**0,00**	**0,00**
SU 36	**Summe Auszahlungen aus der Finanzierungstätigkeit**							**0,00**	**0,00**	**0,00**
SA4	**Saldo (4) Geldfluss aus der Finanzierungstätigkeit (35 – 36)**							**0,00**	**0,00**	**0,00**
SA5	**Saldo (5) Geldfluss aus der voranschlagswirksamen Gebarung (Saldo 3 + Saldo 4)**							**-46.000,00**	**-46.000,00**	**0,00**
25	**Außerschulische Jugenderziehung**									
250	**Schülerhorte**									
250000	**Schülerhorte**									
Operative Gebarung										
2/250000+808000	Einnahmen Mittagessen	2116	3116	16	120.000,00	120.000,00		120.000,00	120.000,00	
2/250000+810000	Elternbeiträge	2114	3114	13	163.700,00	163.700,00		163.700,00	163.700,00	
2/250000+816100	Kostenersatz Land NÖ	2114	3114	13	63.000,00	63.000,00		63.000,00	63.000,00	
2/250000+817000	Erträge aus der Auflösung von sonstigen Rückstellungen	2117			100.000,00	100.000,00				
2/250000+860000	AMS (ATZ)	2121	3121	15	5.500,00	5.300,00	200,00	5.500,00	5.300,00	200,00
2/250000+861000	Zinsenzuschuss Land NÖ	2121	3121	15						
2/250000+863001	Transfers von AUVA	2121	3121	15	1.000,00	500,00	500,00	1.000,00	500,00	500,00
2/250000+864000	Transfers von Unternehmen (ohne Finanzunternehmen) und andere	2123	3123	16	10.000,00		10.000,00	10.000,00		10.000,00
SU 21 / 31	**Summe Erträge / Einzahlungen operative Gebarung**				**463.200,00**	**452.500,00**	**10.700,00**	**363.200,00**	**352.500,00**	**10.700,00**
1/250000-400000	Dienstkleidung	2221	3221	23	2.000,00	2.000,00		2.000,00	2.000,00	
1/250000-400001	Geringwertige Wirtschaftsgüter des Anlagevermögens	2221	3221	23	3.600,00	3.000,00	600,00	3.600,00	3.000,00	600,00

		MVAG		VC QU	Ergebnisvoranschlag			Finanzierungsvoranschlag		
		EH	FH		VA 2023 inkl. NVA	VA 2023	1. NVA	VA 2023 inkl. NVA	VA 2023	1. NVA
1/250000-400003	Geringwertige Wirtschaftsgüter (Spielsachen)	2221	3221	23						
1/250000-430000	Verpflegung (Speisen + Getränke)	2221	3221	23	153.000,00	153.000,00		153.000,00	153.000,00	
1/250000-430001	Mineralwasser, Quellwasser f. Wasserspender, Lebensmittel	2221	3221	23	500,00		500,00	500,00		500,00
1/250000-454000	Reinigungsmittel u. -zubehör inkl. WC-Papier, Einweghandtücher,.	2221	3221	23	6.000,00	6.000,00		6.000,00	6.000,00	
1/250000-456000	Büromaterial	2221	3221	23	700,00	500,00	200,00	700,00	500,00	200,00
1/250000-457000	Druckwerke	2221	3221	23	200,00		200,00	200,00		200,00
1/250000-459000	Beschäftigungsmaterial	2221	3221	23	16.000,00	8.000,00	8.000,00	16.000,00	8.000,00	8.000,00
1/250000-459100	Verbrauchsgüter, diverses	2221	3221	23	500,00	800,00	-300,00	500,00	800,00	-300,00
1/250000-510000	Vertragsbedienstete der Verwaltung	2211	3211	20	491.800,00	491.800,00		491.800,00	491.800,00	
1/250000-511000	Vertragsbedienstete in handwerklicher Verwendung	2211	3211	20	267.400,00	267.400,00		267.400,00	267.400,00	
1/250000-522000	Bezüge Angest. nicht ganzj. Besch.	2211	3211	20						
1/250000-565000	Mehrleistungsvergütung	2211	3211	20	1.400,00	700,00	700,00	1.400,00	700,00	700,00
1/250000-566000	Dienstjubiläen u. Abfertigungen	2212	3212	20	65.900,00	65.900,00		65.900,00	65.900,00	
1/250000-580000	DB Finanzamt	2212	3212	20	29.300,00	29.300,00		29.300,00	29.300,00	
1/250000-582000	DGB Sozialversicherung	2212	3212	20	171.000,00	171.200,00	-200,00	171.000,00	171.200,00	-200,00
1/250000-591000	Dotierung von Rückstellungen für Abfertigungen	2214			5.700,00	5.700,00				
1/250000-592000	Dotierung von Rückstellungen für Jubiläumszuwendungen	2214			7.700,00	7.700,00				
1/250000-600000	Strom	2222	3222	24	32.000,00	41.400,00	-9.400,00	32.000,00	41.400,00	-9.400,00
1/250000-600100	Gas	2222	3222	24	37.800,00	57.800,00	-20.000,00	37.800,00	57.800,00	-20.000,00
1/250000-600200	Wasser	2222	3222	24	2.000,00	2.000,00		2.000,00	2.000,00	
1/250000-614000	Instandhaltung Gebäude+Außenanlage	2224	3224	24	65.000,00	65.000,00		65.000,00	65.000,00	
1/250000-614100	Reinigung Fremdfirma	2224	3224	24	5.100,00	5.100,00		5.100,00	5.100,00	
1/250000-619000	Instandhaltung Einrichtung	2224	3224	24	2.000,00	2.000,00		2.000,00	2.000,00	
1/250000-631000	Telekommunikationsdienste	2222	3222	24	100,00	100,00		100,00	100,00	
1/250000-670000	Versicherungen	2222	3222	24	5.100,00	5.000,00	100,00	5.100,00	5.000,00	100,00
1/250000-680000	Planmäßige Abschreibung	2226			5.300,00	5.300,00				
1/250000-705000	Miete bzw. Baurechtszins	2223	3223	24						
1/250000-711000	Geb. für die Ben. von Gemeinde-Einrichtungen u. -Anlag. gem. FAG	2225	3225	24	14.200,00	14.200,00		14.200,00	14.200,00	
1/250000-724000	Reisegebühren	2225	3225	24	900,00	900,00		900,00	900,00	
1/250000-728000	Entgelte für sonstige Leistungen	2225	3225	24	300,00	300,00		300,00	300,00	
1/250000-728001	interne Weiterverrechnung (EDV- u. Lohnkosten)	2225	3225	24	126.200,00	126.200,00		126.200,00	126.200,00	
1/250000-728100	Entgelte für sonstige Leistungen	2225	3225	24						
1/250000-728200	EDV-Software: Wartung und Lizenzen	2225	3225	24	600,00	600,00		600,00	600,00	

		MVAG EH	MVAG FH	VC	QU	Ergebnisvoranschlag VA 2023 inkl. NVA	Ergebnisvoranschlag VA 2023	Ergebnisvoranschlag 1. NVA	Finanzierungsvoranschlag VA 2023 inkl. NVA	Finanzierungsvoranschlag VA 2023	Finanzierungsvoranschlag 1. NVA
1/250000-729000	Sonstige Ausgaben	2225	3225	24							
SU 22 / 32	**Summe Aufwendungen / Auszahlungen operative Gebarung**					**1.519.300,00**	**1.538.900,00**	**-19.600,00**	**1.500.600,00**	**1.520.200,00**	**-19.600,00**
SA 0 / SA 1	**(0) Nettoergebnis (21 - 22) / (1) Geldfluss operative Gebarung (31 – 32)**					**-1.056.100,00**	**-1.086.400,00**	**30.300,00**	**-1.137.400,00**	**-1.167.700,00**	**30.300,00**
SU 23	**Summe Haushaltsrücklagen**					**0,00**	**0,00**	**0,00**	**0,00**	**0,00**	**0,00**
SA00	**Nettoergebnis nach Zuw./Entn. Haushaltsrücklagen (Saldo 0 +/- SU23)**					**-1.056.100,00**	**-1.086.400,00**	**30.300,00**			
Investive Gebarung											
SU 33	**Summe Einzahlungen investive Gebarung**								**0,00**	**0,00**	**0,00**
1/250000-042000	Einrichtung		3415	2	41				55.000,00	5.000,00	50.000,00
SU 34	**Summe Auszahlungen investive Gebarung**								**55.000,00**	**5.000,00**	**50.000,00**
SA2	**Saldo (2) Geldfluss aus der Investiven Gebarung (33 – 34)**								**-55.000,00**	**-5.000,00**	**-50.000,00**
SA3	**Saldo (3) Nettofinanzierungssaldo (Saldo 1 + Saldo 2)**								**-1.192.400,00**	**-1.172.700,00**	**-19.700,00**
Finanzierungstätigkeit											
SU 35	**Summe Einzahlungen aus der Finanzierungstätigkeit**								**0,00**	**0,00**	**0,00**
SU 36	**Summe Auszahlungen aus der Finanzierungstätigkeit**								**0,00**	**0,00**	**0,00**
SA4	**Saldo (4) Geldfluss aus der Finanzierungstätigkeit (35 – 36)**								**0,00**	**0,00**	**0,00**
SA5	**Saldo (5) Geldfluss aus der voranschlagswirksamen Gebarung (Saldo 3 + Saldo 4)**								**-1.192.400,00**	**-1.172.700,00**	**-19.700,00**
259	**Sonstige Einrichtungen und Maßnahmen**										
259000	**Jugendförderungen**										
Operative Gebarung											
2/259000+829000	Sonstige Einn. - ohne Ferienspiel (Kurse, Jugendsportw.)	2116	3116	18							
2/259000+829100	Sonstige Einn. Kindergemeinderat	2116	3116	18		400,00		400,00	400,00		400,00
SU 21 / 31	**Summe Erträge / Einzahlungen operative Gebarung**					**400,00**	**0,00**	**400,00**	**400,00**	**0,00**	**400,00**
1/259000-459000	Sonstige Verbrauchsgüter	2221	3221	23		200,00	200,00		200,00	200,00	
1/259000-670000	Versicherungen	2222	3222	24		1.300,00	400,00	900,00	1.300,00	400,00	900,00
1/259000-711000	Geb. für die Ben. von Gemeinde-Einrichtungen u. -Anlag. gem. FAG	2225	3225	24		1.500,00	1.500,00		1.500,00	1.500,00	
1/259000-729000	Kindergemeinderat	2225	3225	24		5.000,00	5.000,00		5.000,00	5.000,00	
1/259000-757000	Subventionen zur Jugendförderung (ohne Ferienspiel)	2234	3234	27		75.400,00	67.000,00	8.400,00	75.400,00	67.000,00	8.400,00
1/259000-757100	Anschaffungen Jugendtreff (inkl. Instandh. Container)	2234	3234	27		500,00	500,00		500,00	500,00	
SU 22 / 32	**Summe Aufwendungen / Auszahlungen operative Gebarung**					**83.900,00**	**74.600,00**	**9.300,00**	**83.900,00**	**74.600,00**	**9.300,00**
SA 0 / SA 1	**(0) Nettoergebnis (21 - 22) / (1) Geldfluss operative Gebarung (31 – 32)**					**-83.500,00**	**-74.600,00**	**-8.900,00**	**-83.500,00**	**-74.600,00**	**-8.900,00**
SU 23	**Summe Haushaltsrücklagen**					**0,00**	**0,00**	**0,00**	**0,00**	**0,00**	**0,00**
SA00	**Nettoergebnis nach Zuw./Entn. Haushaltsrücklagen (Saldo 0 +/- SU23)**					**-83.500,00**	**-74.600,00**	**-8.900,00**			
Investive Gebarung											
SU 33	**Summe Einzahlungen investive Gebarung**								**0,00**	**0,00**	**0,00**

		MVAG		VC QU	Ergebnisvoranschlag			Finanzierungsvoranschlag		
		EH	FH		VA 2023 inkl. NVA	VA 2023	1. NVA	VA 2023 inkl. NVA	VA 2023	1. NVA
1/259000-042000	Anschaffung aus Projekt Kindergemeinderat		3415	2 41				30.000,00	30.000,00	
SU 34	**Summe Auszahlungen investive Gebarung**							**30.000,00**	**30.000,00**	**0,00**
SA2	**Saldo (2) Geldfluss aus der Investiven Gebarung (33 – 34)**							**-30.000,00**	**-30.000,00**	**0,00**
SA3	**Saldo (3) Nettofinanzierungssaldo (Saldo 1 + Saldo 2)**							**-113.500,00**	**-104.600,00**	**-8.900,00**
Finanzierungstätigkeit										
SU 35	**Summe Einzahlungen aus der Finanzierungstätigkeit**							**0,00**	**0,00**	**0,00**
SU 36	**Summe Auszahlungen aus der Finanzierungstätigkeit**							**0,00**	**0,00**	**0,00**
SA4	**Saldo (4) Geldfluss aus der Finanzierungstätigkeit (35 – 36)**							**0,00**	**0,00**	**0,00**
SA5	**Saldo (5) Geldfluss aus der voranschlagswirksamen Gebarung (Saldo 3 + Saldo 4)**							**-113.500,00**	**-104.600,00**	**-8.900,00**
26	**Sport und außerschulische Leibeserziehung**									
262	**Sportplätze**									
262000	**Sportzentrum**									
Operative Gebarung										
2/262000+811000	Erlöse Vermietung Kantine	2115	3115	14						
2/262000+811100	Erlöse Platzvermietung Sendemast	2115	3115	14	4.900,00	4.900,00		4.900,00	4.900,00	
2/262000+811200	Vermietung Clubräume DART	2115	3115	14	1.000,00	1.000,00		1.000,00	1.000,00	
2/262000+817000	Erträge aus der Auflösung von sonstigen Rückstellungen	2117								
SU 21 / 31	**Summe Erträge / Einzahlungen operative Gebarung**				**5.900,00**	**5.900,00**	**0,00**	**5.900,00**	**5.900,00**	**0,00**
1/262000-400001	Geringwertige Wirtschaftsgüter des Anlagevermögens	2221	3221	23						
1/262000-452000	Treibstoff	2221	3221	23						
1/262000-459000	Verbrauchsmaterial	2221	3221	23						
1/262000-600000	Strom	2222	3222	24						
1/262000-600100	Gas	2222	3222	24						
1/262000-600200	Wasser	2222	3222	24						
1/262000-616000	Instandhaltung Maschinen	2224	3224	24						
1/262000-618000	Instandhaltung der Einrichtung	2224	3224	24						
1/262000-631000	Telekommunikationsdienste	2222	3222	24						
1/262000-670000	Versicherungen	2222	3222	24						
1/262000-680000	Planmäßige Abschreibung	2226			11.100,00	11.100,00				
1/262000-700009	Miete (Vösendorfer Kommunal GmbH)	2223	3223	24	15.600,00	15.600,00		15.600,00	15.600,00	
1/262000-711000	Geb. für die Ben. von Gemeinde-Einrichtungen u. -Anlag. gem. FAG	2225	3225	24	20.000,00	20.000,00		20.000,00	20.000,00	
1/262000-729000	Sonstige Ausgaben	2225	3225	24	500,00	500,00		500,00	500,00	
SU 22 / 32	**Summe Aufwendungen / Auszahlungen operative Gebarung**				**47.200,00**	**47.200,00**	**0,00**	**36.100,00**	**36.100,00**	**0,00**

		MVAG EH	MVAG FH	VC	QU	Ergebnisvoranschlag VA 2023 inkl. NVA	Ergebnisvoranschlag VA 2023	Ergebnisvoranschlag 1. NVA	Finanzierungsvoranschlag VA 2023 inkl. NVA	Finanzierungsvoranschlag VA 2023	Finanzierungsvoranschlag 1. NVA
SA 0 / SA 1	**(0) Nettoergebnis (21 - 22) / (1) Geldfluss operative Gebarung (31 – 32)**					**-41.300,00**	**-41.300,00**	**0,00**	**-30.200,00**	**-30.200,00**	**0,00**
SU 23	**Summe Haushaltsrücklagen**					**0,00**	**0,00**	**0,00**	**0,00**	**0,00**	**0,00**
SA00	**Nettoergebnis nach Zuw./Entn. Haushaltsrücklagen (Saldo 0 +/- SU23)**					**-41.300,00**	**-41.300,00**	**0,00**			
Investive Gebarung											
SU 33	**Summe Einzahlungen investive Gebarung**								**0,00**	**0,00**	**0,00**
1/262000-042000	Betriebsausstattung, Einrichtung u. Werkzeug	3415		2	41						
SU 34	**Summe Auszahlungen investive Gebarung**								**0,00**	**0,00**	**0,00**
SA2	**Saldo (2) Geldfluss aus der Investiven Gebarung (33 – 34)**								**0,00**	**0,00**	**0,00**
SA3	**Saldo (3) Nettofinanzierungssaldo (Saldo 1 + Saldo 2)**								**-30.200,00**	**-30.200,00**	**0,00**
Finanzierungstätigkeit											
SU 35	**Summe Einzahlungen aus der Finanzierungstätigkeit**								**0,00**	**0,00**	**0,00**
SU 36	**Summe Auszahlungen aus der Finanzierungstätigkeit**								**0,00**	**0,00**	**0,00**
SA4	**Saldo (4) Geldfluss aus der Finanzierungstätigkeit (35 – 36)**								**0,00**	**0,00**	**0,00**
SA5	**Saldo (5) Geldfluss aus der voranschlagswirksamen Gebarung (Saldo 3 + Saldo 4)**								**-30.200,00**	**-30.200,00**	**0,00**
262001	**Sportzentrum**										
Operative Gebarung											
SU 21 / 31	**Summe Erträge / Einzahlungen operative Gebarung**					**0,00**	**0,00**	**0,00**	**0,00**	**0,00**	**0,00**
5/262001-786000	Kapitaltransfers an Beteiligungen der Gemeinde (Vösendorfer Kommunal GmbH)	2232		1	44						
SU 22 / 32	**Summe Aufwendungen / Auszahlungen operative Gebarung**					**0,00**	**0,00**	**0,00**	**0,00**	**0,00**	**0,00**
SA 0 / SA 1	**(0) Nettoergebnis (21 - 22) / (1) Geldfluss operative Gebarung (31 – 32)**					**0,00**	**0,00**	**0,00**	**0,00**	**0,00**	**0,00**
SU 23	**Summe Haushaltsrücklagen**					**0,00**	**0,00**	**0,00**	**0,00**	**0,00**	**0,00**
SA00	**Nettoergebnis nach Zuw./Entn. Haushaltsrücklagen (Saldo 0 +/- SU23)**					**0,00**	**0,00**	**0,00**			
Investive Gebarung											
SU 33	**Summe Einzahlungen investive Gebarung**								**0,00**	**0,00**	**0,00**
5/262001-786000	Kapitaltransfers an Beteiligungen der Gemeinde (Vösendorfer Kommunal GmbH)	3432		1	44						
SU 34	**Summe Auszahlungen investive Gebarung**								**0,00**	**0,00**	**0,00**
SA2	**Saldo (2) Geldfluss aus der Investiven Gebarung (33 – 34)**								**0,00**	**0,00**	**0,00**
SA3	**Saldo (3) Nettofinanzierungssaldo (Saldo 1 + Saldo 2)**								**0,00**	**0,00**	**0,00**
Finanzierungstätigkeit											
SU 35	**Summe Einzahlungen aus der Finanzierungstätigkeit**								**0,00**	**0,00**	**0,00**
SU 36	**Summe Auszahlungen aus der Finanzierungstätigkeit**								**0,00**	**0,00**	**0,00**
SA4	**Saldo (4) Geldfluss aus der Finanzierungstätigkeit (35 – 36)**								**0,00**	**0,00**	**0,00**

		MVAG EH	MVAG FH	VC	QU	Ergebnisvoranschlag VA 2023 inkl. NVA	Ergebnisvoranschlag VA 2023	Ergebnisvoranschlag 1. NVA	Finanzierungsvoranschlag VA 2023 inkl. NVA	Finanzierungsvoranschlag VA 2023	Finanzierungsvoranschlag 1. NVA
SA5	**Saldo (5) Geldfluss aus der voranschlagswirksamen Gebarung (Saldo 3 + Saldo 4)**								**0,00**	**0,00**	**0,00**
262002	**Skatepark**										
Operative Gebarung											
6/262002+829912	Zuführung vom Projekt Sportplatz	2116	3116	1	18	175.000,00		175.000,00	175.000,00		175.000,00
SU 21 / 31	**Summe Erträge / Einzahlungen operative Gebarung**					**175.000,00**	**0,00**	**175.000,00**	**175.000,00**	**0,00**	**175.000,00**
SU 22 / 32	**Summe Aufwendungen / Auszahlungen operative Gebarung**					**0,00**	**0,00**	**0,00**	**0,00**	**0,00**	**0,00**
SA 0 / SA 1	**(0) Nettoergebnis (21 - 22) / (1) Geldfluss operative Gebarung (31 – 32)**					**175.000,00**	**0,00**	**175.000,00**	**175.000,00**	**0,00**	**175.000,00**
SU 23	**Summe Haushaltsrücklagen**					**0,00**	**0,00**	**0,00**	**0,00**	**0,00**	**0,00**
SA00	**Nettoergebnis nach Zuw./Entn. Haushaltsrücklagen (Saldo 0 +/- SU23)**					**175.000,00**	**0,00**	**175.000,00**			
Investive Gebarung											
6/262002+301000	Kapitaltransfers von Ländern, Landesfonds und Landeskammern		3331	1	33				175.000,00		175.000,00
SU 33	**Summe Einzahlungen investive Gebarung**								**175.000,00**	**0,00**	**175.000,00**
5/262002-006000	Skatepark		3412	1	40				350.000,00	228.000,00	122.000,00
SU 34	**Summe Auszahlungen investive Gebarung**								**350.000,00**	**228.000,00**	**122.000,00**
SA2	**Saldo (2) Geldfluss aus der Investiven Gebarung (33 – 34)**								**-175.000,00**	**-228.000,00**	**53.000,00**
SA3	**Saldo (3) Nettofinanzierungssaldo (Saldo 1 + Saldo 2)**								**0,00**	**-228.000,00**	**228.000,00**
Finanzierungstätigkeit											
SU 35	**Summe Einzahlungen aus der Finanzierungstätigkeit**								**0,00**	**0,00**	**0,00**
SU 36	**Summe Auszahlungen aus der Finanzierungstätigkeit**								**0,00**	**0,00**	**0,00**
SA4	**Saldo (4) Geldfluss aus der Finanzierungstätigkeit (35 – 36)**								**0,00**	**0,00**	**0,00**
SA5	**Saldo (5) Geldfluss aus der voranschlagswirksamen Gebarung (Saldo 3 + Saldo 4)**								**0,00**	**-228.000,00**	**228.000,00**
265	**Tennisplätze und –hallen**										
265000	**Tennisplätze**										
Operative Gebarung											
2/265000+810100	Miete u. Flutlicht, Strom	2114	3114		13	5.000,00	5.000,00		5.000,00	5.000,00	
SU 21 / 31	**Summe Erträge / Einzahlungen operative Gebarung**					**5.000,00**	**5.000,00**	**0,00**	**5.000,00**	**5.000,00**	**0,00**
SU 22 / 32	**Summe Aufwendungen / Auszahlungen operative Gebarung**					**0,00**	**0,00**	**0,00**	**0,00**	**0,00**	**0,00**
SA 0 / SA 1	**(0) Nettoergebnis (21 - 22) / (1) Geldfluss operative Gebarung (31 – 32)**					**5.000,00**	**5.000,00**	**0,00**	**5.000,00**	**5.000,00**	**0,00**
SU 23	**Summe Haushaltsrücklagen**					**0,00**	**0,00**	**0,00**	**0,00**	**0,00**	**0,00**
SA00	**Nettoergebnis nach Zuw./Entn. Haushaltsrücklagen (Saldo 0 +/- SU23)**					**5.000,00**	**5.000,00**	**0,00**			
Investive Gebarung											
SU 33	**Summe Einzahlungen investive Gebarung**								**0,00**	**0,00**	**0,00**
SU 34	**Summe Auszahlungen investive Gebarung**								**0,00**	**0,00**	**0,00**
SA2	**Saldo (2) Geldfluss aus der Investiven Gebarung (33 – 34)**								**0,00**	**0,00**	**0,00**
SA3	**Saldo (3) Nettofinanzierungssaldo (Saldo 1 + Saldo 2)**								**5.000,00**	**5.000,00**	**0,00**

		MVAG EH	MVAG FH	VC QU	Ergebnisvoranschlag VA 2023 inkl. NVA	Ergebnisvoranschlag VA 2023	Ergebnisvoranschlag 1. NVA	Finanzierungsvoranschlag VA 2023 inkl. NVA	Finanzierungsvoranschlag VA 2023	Finanzierungsvoranschlag 1. NVA
Finanzierungstätigkeit										
SU 35	**Summe Einzahlungen aus der Finanzierungstätigkeit**							**0,00**	**0,00**	**0,00**
SU 36	**Summe Auszahlungen aus der Finanzierungstätigkeit**							**0,00**	**0,00**	**0,00**
SA4	**Saldo (4) Geldfluss aus der Finanzierungstätigkeit (35 – 36)**							**0,00**	**0,00**	**0,00**
SA5	**Saldo (5) Geldfluss aus der voranschlagswirksamen Gebarung (Saldo 3 + Saldo 4)**							**5.000,00**	**5.000,00**	**0,00**
269	**Sonstige Einrichtungen und Maßnahmen**									
269000	**Sonstige Einrichtungen und Maßnahmen**									
Operative Gebarung										
2/269000+811100	Erlöse Platzvermietung	2115	3115	14	1.000,00	1.000,00		1.000,00	1.000,00	
SU 21 / 31	**Summe Erträge / Einzahlungen operative Gebarung**				**1.000,00**	**1.000,00**	**0,00**	**1.000,00**	**1.000,00**	**0,00**
1/269000-670000	Versicherungen	2222	3222	24	600,00	600,00		600,00	600,00	
1/269000-729000	sonstige Ausgaben	2225	3225	24	8.000,00	10.000,00	-2.000,00	8.000,00	10.000,00	-2.000,00
1/269000-757000	Subvention Vereine	2234	3234	27	105.000,00	85.000,00	20.000,00	105.000,00	85.000,00	20.000,00
SU 22 / 32	**Summe Aufwendungen / Auszahlungen operative Gebarung**				**113.600,00**	**95.600,00**	**18.000,00**	**113.600,00**	**95.600,00**	**18.000,00**
SA 0 / SA 1	**(0) Nettoergebnis (21 - 22) / (1) Geldfluss operative Gebarung (31 – 32)**				**-112.600,00**	**-94.600,00**	**-18.000,00**	**-112.600,00**	**-94.600,00**	**-18.000,00**
SU 23	**Summe Haushaltsrücklagen**				**0,00**	**0,00**	**0,00**	**0,00**	**0,00**	**0,00**
SA00	**Nettoergebnis nach Zuw./Entn. Haushaltsrücklagen (Saldo 0 +/- SU23)**				**-112.600,00**	**-94.600,00**	**-18.000,00**			
Investive Gebarung										
SU 33	**Summe Einzahlungen investive Gebarung**							**0,00**	**0,00**	**0,00**
SU 34	**Summe Auszahlungen investive Gebarung**							**0,00**	**0,00**	**0,00**
SA2	**Saldo (2) Geldfluss aus der Investiven Gebarung (33 – 34)**							**0,00**	**0,00**	**0,00**
SA3	**Saldo (3) Nettofinanzierungssaldo (Saldo 1 + Saldo 2)**							**-112.600,00**	**-94.600,00**	**-18.000,00**
Finanzierungstätigkeit										
SU 35	**Summe Einzahlungen aus der Finanzierungstätigkeit**							**0,00**	**0,00**	**0,00**
SU 36	**Summe Auszahlungen aus der Finanzierungstätigkeit**							**0,00**	**0,00**	**0,00**
SA4	**Saldo (4) Geldfluss aus der Finanzierungstätigkeit (35 – 36)**							**0,00**	**0,00**	**0,00**
SA5	**Saldo (5) Geldfluss aus der voranschlagswirksamen Gebarung (Saldo 3 + Saldo 4)**							**-112.600,00**	**-94.600,00**	**-18.000,00**
28	**Forschung und Wissenschaft**									
282	**Studienbeihilfen**									
282000	**Studienbeihilfen**									
Operative Gebarung										
SU 21 / 31	**Summe Erträge / Einzahlungen operative Gebarung**				**0,00**	**0,00**	**0,00**	**0,00**	**0,00**	**0,00**
1/282000-768000	Studienbeihilfen für Studenten	2234	3234	27	11.000,00	11.000,00		11.000,00	11.000,00	
SU 22 / 32	**Summe Aufwendungen / Auszahlungen operative Gebarung**				**11.000,00**	**11.000,00**	**0,00**	**11.000,00**	**11.000,00**	**0,00**
SA 0 / SA 1	**(0) Nettoergebnis (21 - 22) / (1) Geldfluss operative Gebarung (31 – 32)**				**-11.000,00**	**-11.000,00**	**0,00**	**-11.000,00**	**-11.000,00**	**0,00**

		MVAG EH	MVAG FH	VC QU	Ergebnisvoranschlag VA 2023 inkl. NVA	Ergebnisvoranschlag VA 2023	Ergebnisvoranschlag 1. NVA	Finanzierungsvoranschlag VA 2023 inkl. NVA	Finanzierungsvoranschlag VA 2023	Finanzierungsvoranschlag 1. NVA
SU 23	**Summe Haushaltsrücklagen**				**0,00**	**0,00**	**0,00**	**0,00**	**0,00**	**0,00**
SA00	**Nettoergebnis nach Zuw./Entn. Haushaltsrücklagen (Saldo 0 +/- SU23)**				**-11.000,00**	**-11.000,00**	**0,00**			
Investive Gebarung										
SU 33	**Summe Einzahlungen investive Gebarung**							**0,00**	**0,00**	**0,00**
SU 34	**Summe Auszahlungen investive Gebarung**							**0,00**	**0,00**	**0,00**
SA2	**Saldo (2) Geldfluss aus der Investiven Gebarung (33 – 34)**							**0,00**	**0,00**	**0,00**
SA3	**Saldo (3) Nettofinanzierungssaldo (Saldo 1 + Saldo 2)**							**-11.000,00**	**-11.000,00**	**0,00**
Finanzierungstätigkeit										
SU 35	**Summe Einzahlungen aus der Finanzierungstätigkeit**							**0,00**	**0,00**	**0,00**
SU 36	**Summe Auszahlungen aus der Finanzierungstätigkeit**							**0,00**	**0,00**	**0,00**
SA4	**Saldo (4) Geldfluss aus der Finanzierungstätigkeit (35 – 36)**							**0,00**	**0,00**	**0,00**
SA5	**Saldo (5) Geldfluss aus der voranschlagswirksamen Gebarung (Saldo 3 + Saldo 4)**							**-11.000,00**	**-11.000,00**	**0,00**

		MVAG EH	MVAG FH	VC QU	Ergebnisvoranschlag VA 2023 inkl. NVA	Ergebnisvoranschlag VA 2023	Ergebnisvoranschlag 1. NVA	Finanzierungsvoranschlag VA 2023 inkl. NVA	Finanzierungsvoranschlag VA 2023	Finanzierungsvoranschlag 1. NVA
3 Kunst, Kultur und Kultus										
32	**Musik und darstellende Kunst**									
321	**Einrichtungen der Musikpflege**									
321000	**Einrichtungen der Musikpflege**									
Operative Gebarung										
2/321000+810000	Elternbeiträge	2114	3114	13	141.000,00	110.500,00	30.500,00	141.000,00	110.500,00	30.500,00
2/321000+811000	Miete f. Leihinstrumente	2115	3115	14	3.000,00	3.000,00		3.000,00	3.000,00	
2/321000+817000	Erträge aus der Auflösung von sonstigen Rückstellungen	2117			5.200,00	5.200,00				
2/321000+861100	Landeszuschüsse	2121	3121	15	144.200,00	135.000,00	9.200,00	144.200,00	135.000,00	9.200,00
2/321000+863000	Gemeindebeiträge	2121	3121	15	29.600,00	25.000,00	4.600,00	29.600,00	25.000,00	4.600,00
2/321000+863001	Transfers von AUVA	2121	3121	15						
SU 21 / 31	**Summe Erträge / Einzahlungen operative Gebarung**				**323.000,00**	**278.700,00**	**44.300,00**	**317.800,00**	**273.500,00**	**44.300,00**
1/321000-400001	Geringwertige Wirtschaftsgüter des Anlagevermögens	2221	3221	23	2.000,00	2.000,00		2.000,00	2.000,00	
1/321000-454000	Reinigungsmittel u. -zubehör inkl. WC-Papier, Einweghandtücher,.	2221	3221	23	600,00	600,00		600,00	600,00	
1/321000-456000	Büromaterial	2221	3221	23	500,00	500,00		500,00	500,00	
1/321000-457000	Notenmaterial	2221	3221	23	1.500,00	1.500,00		1.500,00	1.500,00	
1/321000-459000	Verbrauchsgüter	2221	3221	23	1.000,00	1.000,00		1.000,00	1.000,00	
1/321000-510000	Bezüge Musiklehrer	2211	3211	20	420.800,00	420.800,00		420.800,00	420.800,00	
1/321000-565000	Mehrleistungsvergütung	2211	3211	20						
1/321000-566000	Dienstjubiläen u. Abfertigungen	2212	3212	20	4.300,00	4.300,00		4.300,00	4.300,00	
1/321000-580000	DB Finanzamt	2212	3212	20	15.500,00	15.500,00		15.500,00	15.500,00	
1/321000-582000	DGB Sozialversicherung	2212	3212	20	85.600,00	85.600,00		85.600,00	85.600,00	
1/321000-588000	Kommunalsteuer	2212	3212	20	12.600,00	12.600,00		12.600,00	12.600,00	
1/321000-591000	Dotierung von Rückstellungen für Abfertigungen	2214			6.000,00	6.000,00				
1/321000-592000	Dotierung von Rückstellungen für Jubiläumszuwendungen	2214			4.100,00	4.100,00				
1/321000-600000	Strom	2222	3222	24	4.500,00	4.500,00		4.500,00	4.500,00	
1/321000-600100	Gas	2222	3222	24	6.300,00	6.300,00		6.300,00	6.300,00	
1/321000-600200	Wasser	2222	3222	24	300,00	300,00		300,00	300,00	
1/321000-614100	Reinigung Fremdfirma	2224	3224	24	8.200,00	8.200,00		8.200,00	8.200,00	
1/321000-618000	Instandh. Einrichtung-Musikinstr.	2224	3224	24	3.000,00	3.000,00		3.000,00	3.000,00	
1/321000-631000	Telekommunikationsdienste	2222	3222	24	300,00	300,00		300,00	300,00	
1/321000-670000	Versicherungen	2222	3222	24	3.200,00	3.200,00		3.200,00	3.200,00	
1/321000-680000	Planmäßige Abschreibung	2226			6.200,00	6.200,00				

		MVAG		VC QU	Ergebnisvoranschlag			Finanzierungsvoranschlag		
		EH	FH		VA 2023 inkl. NVA	VA 2023	1. NVA	VA 2023 inkl. NVA	VA 2023	1. NVA
1/321000-700009	Miete (Vösendorfer Kommunal GmbH)	2223	3223	24	22.600,00	22.600,00		22.600,00	22.600,00	
1/321000-711000	Geb. für die Ben. von Gemeinde-Einrichtungen u. -Anlag. gem. FAG	2225	3225	24	2.800,00	2.800,00		2.800,00	2.800,00	
1/321000-724000	Reisegebühren	2225	3225	24	100,00		100,00	100,00		100,00
1/321000-728000	Zahlung an Dritte	2225	3225	24	2.200,00		2.200,00	2.200,00		2.200,00
1/321000-728001	interne Weiterverrechnung (EDV- u. Lohnkosten)	2225	3225	24	42.100,00	42.100,00		42.100,00	42.100,00	
1/321000-729000	Sonstige Ausgaben	2225	3225	24	2.000,00	2.000,00		2.000,00	2.000,00	
SU 22 / 32	**Summe Aufwendungen / Auszahlungen operative Gebarung**				**658.300,00**	**656.000,00**	**2.300,00**	**642.000,00**	**639.700,00**	**2.300,00**
SA 0 / SA 1	**(0) Nettoergebnis (21 - 22) / (1) Geldfluss operative Gebarung (31 – 32)**				**-335.300,00**	**-377.300,00**	**42.000,00**	**-324.200,00**	**-366.200,00**	**42.000,00**
SU 23	**Summe Haushaltsrücklagen**				**0,00**	**0,00**	**0,00**	**0,00**	**0,00**	**0,00**
SA00	**Nettoergebnis nach Zuw./Entn. Haushaltsrücklagen (Saldo 0 +/- SU23)**				**-335.300,00**	**-377.300,00**	**42.000,00**			
Investive Gebarung										
SU 33	**Summe Einzahlungen investive Gebarung**							**0,00**	**0,00**	**0,00**
1/321000-042000	Einrichtungen u. EDV		3415	2 41				2.000,00	2.000,00	
1/321000-042100	Musikinstrumente u. Zubehör		3415	2 41				4.300,00	4.300,00	
SU 34	**Summe Auszahlungen investive Gebarung**							**6.300,00**	**6.300,00**	**0,00**
SA2	**Saldo (2) Geldfluss aus der Investiven Gebarung (33 – 34)**							**-6.300,00**	**-6.300,00**	**0,00**
SA3	**Saldo (3) Nettofinanzierungssaldo (Saldo 1 + Saldo 2)**							**-330.500,00**	**-372.500,00**	**42.000,00**
Finanzierungstätigkeit										
SU 35	**Summe Einzahlungen aus der Finanzierungstätigkeit**							**0,00**	**0,00**	**0,00**
SU 36	**Summe Auszahlungen aus der Finanzierungstätigkeit**							**0,00**	**0,00**	**0,00**
SA4	**Saldo (4) Geldfluss aus der Finanzierungstätigkeit (35 – 36)**							**0,00**	**0,00**	**0,00**
SA5	**Saldo (5) Geldfluss aus der voranschlagswirksamen Gebarung (Saldo 3 + Saldo 4)**							**-330.500,00**	**-372.500,00**	**42.000,00**
321100	**Kunstschule**									
Operative Gebarung										
2/321100+810000	Beiträge Kunstschule	2114	3114	13	7.200,00	7.200,00		7.200,00	7.200,00	
2/321100+860000	Transfers von Bund	2121	3121	15						
2/321100+861000	Landeszuschüsse	2121	3121	15	5.300,00		5.300,00	5.300,00		5.300,00
SU 21 / 31	**Summe Erträge / Einzahlungen operative Gebarung**				**12.500,00**	**7.200,00**	**5.300,00**	**12.500,00**	**7.200,00**	**5.300,00**
1/321100-400001	Geringwertige Wirtschaftsgüter (GWG)	2221	3221	23	2.000,00		2.000,00	2.000,00		2.000,00
1/321100-728000	Personalkostenersatz an Dritte (MG P-Dorf)	2225	3225	24	2.500,00	2.500,00		2.500,00	2.500,00	
1/321100-729000	Sonstige Aufwendungen	2225	3225	24	300,00	300,00		300,00	300,00	
SU 22 / 32	**Summe Aufwendungen / Auszahlungen operative Gebarung**				**4.800,00**	**2.800,00**	**2.000,00**	**4.800,00**	**2.800,00**	**2.000,00**
SA 0 / SA 1	**(0) Nettoergebnis (21 - 22) / (1) Geldfluss operative Gebarung (31 – 32)**				**7.700,00**	**4.400,00**	**3.300,00**	**7.700,00**	**4.400,00**	**3.300,00**
SU 23	**Summe Haushaltsrücklagen**				**0,00**	**0,00**	**0,00**	**0,00**	**0,00**	**0,00**
SA00	**Nettoergebnis nach Zuw./Entn. Haushaltsrücklagen (Saldo 0 +/- SU23)**				**7.700,00**	**4.400,00**	**3.300,00**			

		MVAG EH	MVAG FH	VC QU	Ergebnisvoranschlag VA 2023 inkl. NVA	Ergebnisvoranschlag VA 2023	Ergebnisvoranschlag 1. NVA	Finanzierungsvoranschlag VA 2023 inkl. NVA	Finanzierungsvoranschlag VA 2023	Finanzierungsvoranschlag 1. NVA
Investive Gebarung										
SU 33	**Summe Einzahlungen investive Gebarung**							**0,00**	**0,00**	**0,00**
1/321100-042000	Ausstattung Kunstschule		3415	2 41						
SU 34	**Summe Auszahlungen investive Gebarung**							**0,00**	**0,00**	**0,00**
SA2	**Saldo (2) Geldfluss aus der Investiven Gebarung (33 – 34)**							**0,00**	**0,00**	**0,00**
SA3	**Saldo (3) Nettofinanzierungssaldo (Saldo 1 + Saldo 2)**							**7.700,00**	**4.400,00**	**3.300,00**
Finanzierungstätigkeit										
SU 35	**Summe Einzahlungen aus der Finanzierungstätigkeit**							**0,00**	**0,00**	**0,00**
SU 36	**Summe Auszahlungen aus der Finanzierungstätigkeit**							**0,00**	**0,00**	**0,00**
SA4	**Saldo (4) Geldfluss aus der Finanzierungstätigkeit (35 – 36)**							**0,00**	**0,00**	**0,00**
SA5	**Saldo (5) Geldfluss aus der voranschlagswirksamen Gebarung (Saldo 3 + Saldo 4)**							**7.700,00**	**4.400,00**	**3.300,00**
322	**Maßnahmen zur Förderung der Musikpflege**									
322000	**Maßnahmen der Musikpflege**									
Operative Gebarung										
SU 21 / 31	**Summe Erträge / Einzahlungen operative Gebarung**				**0,00**	**0,00**	**0,00**	**0,00**	**0,00**	**0,00**
1/322000-520000	Geldbezüge Musikverein	2211	3211	20	12.300,00	13.700,00	-1.400,00	12.300,00	13.700,00	-1.400,00
1/322000-580000	DB Finanzamt	2212	3212	20	500,00	600,00	-100,00	500,00	600,00	-100,00
1/322000-582000	DGB Sozialversicherung	2212	3212	20	2.700,00	3.000,00	-300,00	2.700,00	3.000,00	-300,00
1/322000-757000	Laufende Zuschüsse an Musikvereine	2234	3234	27	4.000,00	4.000,00		4.000,00	4.000,00	
SU 22 / 32	**Summe Aufwendungen / Auszahlungen operative Gebarung**				**19.500,00**	**21.300,00**	**-1.800,00**	**19.500,00**	**21.300,00**	**-1.800,00**
SA 0 / SA 1	**(0) Nettoergebnis (21 - 22) / (1) Geldfluss operative Gebarung (31 – 32)**				**-19.500,00**	**-21.300,00**	**1.800,00**	**-19.500,00**	**-21.300,00**	**1.800,00**
SU 23	**Summe Haushaltsrücklagen**				**0,00**	**0,00**	**0,00**	**0,00**	**0,00**	**0,00**
SA00	**Nettoergebnis nach Zuw./Entn. Haushaltsrücklagen (Saldo 0 +/- SU23)**				**-19.500,00**	**-21.300,00**	**1.800,00**			
Investive Gebarung										
SU 33	**Summe Einzahlungen investive Gebarung**							**0,00**	**0,00**	**0,00**
SU 34	**Summe Auszahlungen investive Gebarung**							**0,00**	**0,00**	**0,00**
SA2	**Saldo (2) Geldfluss aus der Investiven Gebarung (33 – 34)**							**0,00**	**0,00**	**0,00**
SA3	**Saldo (3) Nettofinanzierungssaldo (Saldo 1 + Saldo 2)**							**-19.500,00**	**-21.300,00**	**1.800,00**
Finanzierungstätigkeit										
SU 35	**Summe Einzahlungen aus der Finanzierungstätigkeit**							**0,00**	**0,00**	**0,00**
SU 36	**Summe Auszahlungen aus der Finanzierungstätigkeit**							**0,00**	**0,00**	**0,00**
SA4	**Saldo (4) Geldfluss aus der Finanzierungstätigkeit (35 – 36)**							**0,00**	**0,00**	**0,00**
SA5	**Saldo (5) Geldfluss aus der voranschlagswirksamen Gebarung (Saldo 3 + Saldo 4)**							**-19.500,00**	**-21.300,00**	**1.800,00**

		MVAG EH	MVAG FH	VC QU	Ergebnisvoranschlag VA 2023 inkl. NVA	Ergebnisvoranschlag VA 2023	Ergebnisvoranschlag 1. NVA	Finanzierungsvoranschlag VA 2023 inkl. NVA	Finanzierungsvoranschlag VA 2023	Finanzierungsvoranschlag 1. NVA
36	**Heimatpflege**									
360	**Heimatmuseen**									
360000	**Heimatmuseen**									
Operative Gebarung										
SU 21 / 31	**Summe Erträge / Einzahlungen operative Gebarung**				**0,00**	**0,00**	**0,00**	**0,00**	**0,00**	**0,00**
1/360000-729000	Sonstige Ausgaben f. Museum	2225	3225	24	1.000,00	1.000,00		1.000,00	1.000,00	
SU 22 / 32	**Summe Aufwendungen / Auszahlungen operative Gebarung**				**1.000,00**	**1.000,00**	**0,00**	**1.000,00**	**1.000,00**	**0,00**
SA 0 / SA 1	**(0) Nettoergebnis (21 - 22) / (1) Geldfluss operative Gebarung (31 – 32)**				**-1.000,00**	**-1.000,00**	**0,00**	**-1.000,00**	**-1.000,00**	**0,00**
SU 23	**Summe Haushaltsrücklagen**				**0,00**	**0,00**	**0,00**	**0,00**	**0,00**	**0,00**
SA00	**Nettoergebnis nach Zuw./Entn. Haushaltsrücklagen (Saldo 0 +/- SU23)**				**-1.000,00**	**-1.000,00**	**0,00**			
Investive Gebarung										
SU 33	**Summe Einzahlungen investive Gebarung**							**0,00**	**0,00**	**0,00**
SU 34	**Summe Auszahlungen investive Gebarung**							**0,00**	**0,00**	**0,00**
SA2	**Saldo (2) Geldfluss aus der Investiven Gebarung (33 – 34)**							**0,00**	**0,00**	**0,00**
SA3	**Saldo (3) Nettofinanzierungssaldo (Saldo 1 + Saldo 2)**							**-1.000,00**	**-1.000,00**	**0,00**
Finanzierungstätigkeit										
SU 35	**Summe Einzahlungen aus der Finanzierungstätigkeit**							**0,00**	**0,00**	**0,00**
SU 36	**Summe Auszahlungen aus der Finanzierungstätigkeit**							**0,00**	**0,00**	**0,00**
SA4	**Saldo (4) Geldfluss aus der Finanzierungstätigkeit (35 – 36)**							**0,00**	**0,00**	**0,00**
SA5	**Saldo (5) Geldfluss aus der voranschlagswirksamen Gebarung (Saldo 3 + Saldo 4)**							**-1.000,00**	**-1.000,00**	**0,00**
361	**Nichtwissenschaftliche Archive**									
361000	**Nicht Wissenschaftliche Archive**									
Operative Gebarung										
2/361000+829000	Einnahmen Verkauf Orts-Chronik	2116	3116	18	200,00	200,00		200,00	200,00	
SU 21 / 31	**Summe Erträge / Einzahlungen operative Gebarung**				**200,00**	**200,00**	**0,00**	**200,00**	**200,00**	**0,00**
SU 22 / 32	**Summe Aufwendungen / Auszahlungen operative Gebarung**				**0,00**	**0,00**	**0,00**	**0,00**	**0,00**	**0,00**
SA 0 / SA 1	**(0) Nettoergebnis (21 - 22) / (1) Geldfluss operative Gebarung (31 – 32)**				**200,00**	**200,00**	**0,00**	**200,00**	**200,00**	**0,00**
SU 23	**Summe Haushaltsrücklagen**				**0,00**	**0,00**	**0,00**	**0,00**	**0,00**	**0,00**
SA00	**Nettoergebnis nach Zuw./Entn. Haushaltsrücklagen (Saldo 0 +/- SU23)**				**200,00**	**200,00**	**0,00**			
Investive Gebarung										
SU 33	**Summe Einzahlungen investive Gebarung**							**0,00**	**0,00**	**0,00**
SU 34	**Summe Auszahlungen investive Gebarung**							**0,00**	**0,00**	**0,00**
SA2	**Saldo (2) Geldfluss aus der Investiven Gebarung (33 – 34)**							**0,00**	**0,00**	**0,00**
SA3	**Saldo (3) Nettofinanzierungssaldo (Saldo 1 + Saldo 2)**							**200,00**	**200,00**	**0,00**

		MVAG EH	MVAG FH	VC	QU	Ergebnisvoranschlag VA 2023 inkl. NVA	Ergebnisvoranschlag VA 2023	Ergebnisvoranschlag 1. NVA	Finanzierungsvoranschlag VA 2023 inkl. NVA	Finanzierungsvoranschlag VA 2023	Finanzierungsvoranschlag 1. NVA
Finanzierungstätigkeit											
SU 35	**Summe Einzahlungen aus der Finanzierungstätigkeit**								**0,00**	**0,00**	**0,00**
SU 36	**Summe Auszahlungen aus der Finanzierungstätigkeit**								**0,00**	**0,00**	**0,00**
SA4	**Saldo (4) Geldfluss aus der Finanzierungstätigkeit (35 – 36)**								**0,00**	**0,00**	**0,00**
SA5	**Saldo (5) Geldfluss aus der voranschlagswirksamen Gebarung (Saldo 3 + Saldo 4)**								**200,00**	**200,00**	**0,00**
362	**Denkmalpflege**										
362000	**Denkmalpflege**										
Operative Gebarung											
SU 21 / 31	**Summe Erträge / Einzahlungen operative Gebarung**					**0,00**	**0,00**	**0,00**	**0,00**	**0,00**	**0,00**
1/362000-619000	Instandhaltung v. Denkmälern	2224	3224		24						
SU 22 / 32	**Summe Aufwendungen / Auszahlungen operative Gebarung**					**0,00**	**0,00**	**0,00**	**0,00**	**0,00**	**0,00**
SA 0 / SA 1	**(0) Nettoergebnis (21 - 22) / (1) Geldfluss operative Gebarung (31 – 32)**					**0,00**	**0,00**	**0,00**	**0,00**	**0,00**	**0,00**
SU 23	**Summe Haushaltsrücklagen**					**0,00**	**0,00**	**0,00**	**0,00**	**0,00**	**0,00**
SA00	**Nettoergebnis nach Zuw./Entn. Haushaltsrücklagen (Saldo 0 +/- SU23)**					**0,00**	**0,00**	**0,00**			
Investive Gebarung											
SU 33	**Summe Einzahlungen investive Gebarung**								**0,00**	**0,00**	**0,00**
SU 34	**Summe Auszahlungen investive Gebarung**								**0,00**	**0,00**	**0,00**
SA2	**Saldo (2) Geldfluss aus der Investiven Gebarung (33 – 34)**								**0,00**	**0,00**	**0,00**
SA3	**Saldo (3) Nettofinanzierungssaldo (Saldo 1 + Saldo 2)**								**0,00**	**0,00**	**0,00**
Finanzierungstätigkeit											
SU 35	**Summe Einzahlungen aus der Finanzierungstätigkeit**								**0,00**	**0,00**	**0,00**
SU 36	**Summe Auszahlungen aus der Finanzierungstätigkeit**								**0,00**	**0,00**	**0,00**
SA4	**Saldo (4) Geldfluss aus der Finanzierungstätigkeit (35 – 36)**								**0,00**	**0,00**	**0,00**
SA5	**Saldo (5) Geldfluss aus der voranschlagswirksamen Gebarung (Saldo 3 + Saldo 4)**								**0,00**	**0,00**	**0,00**
363	**Altstadterhaltung und Ortsbildpflege**										
363000	**Dorf- und Stadterneuerung**										
Operative Gebarung											
6/363000+829911	Zuführung vom Projekt Grundstücke	2116	3116	1	18						
SU 21 / 31	**Summe Erträge / Einzahlungen operative Gebarung**					**0,00**	**0,00**	**0,00**	**0,00**	**0,00**	**0,00**
1/363000-400001	Ortsbildpflege - Geringwertige Wirtschaftsgüter inkl. Bäume	2221	3221		23	30.000,00	35.000,00	-5.000,00	30.000,00	35.000,00	-5.000,00
1/363000-613000	Ortsbildpflege - Instandhaltung	2224	3224		24	200.000,00	100.000,00	100.000,00	200.000,00	100.000,00	100.000,00
1/363000-613100	Instandhaltung für Ortsbildpflege	2224	3224		24						
1/363000-650000	Zinsen für Finanzschulden in Euro	2241	3241		25	3.200,00	2.500,00	700,00	3.200,00	2.500,00	700,00
1/363000-680000	Planmäßige Abschreibung	2226				3.800,00	3.800,00				

		MVAG EH	MVAG FH	VC	QU	Ergebnisvoranschlag VA 2023 inkl. NVA	Ergebnisvoranschlag VA 2023	Ergebnisvoranschlag 1. NVA	Finanzierungsvoranschlag VA 2023 inkl. NVA	Finanzierungsvoranschlag VA 2023	Finanzierungsvoranschlag 1. NVA
1/363000-729000	Ortsbildpflege - Sonstige Aufwendungen	2225	3225		24	30.000,00	40.000,00	-10.000,00	30.000,00	40.000,00	-10.000,00
SU 22 / 32	**Summe Aufwendungen / Auszahlungen operative Gebarung**					**267.000,00**	**181.300,00**	**85.700,00**	**263.200,00**	**177.500,00**	**85.700,00**
SA 0 / SA 1	**(0) Nettoergebnis (21 - 22) / (1) Geldfluss operative Gebarung (31 – 32)**					**-267.000,00**	**-181.300,00**	**-85.700,00**	**-263.200,00**	**-177.500,00**	**-85.700,00**
SU 23	**Summe Haushaltsrücklagen**					**0,00**	**0,00**	**0,00**	**0,00**	**0,00**	**0,00**
SA00	**Nettoergebnis nach Zuw./Entn. Haushaltsrücklagen (Saldo 0 +/- SU23)**					**-267.000,00**	**-181.300,00**	**-85.700,00**			
Investive Gebarung											
6/363000+301000	Kapitaltransfers von Ländern, Landesfonds und Landeskammern		3331	1	33					174.600,00	-174.600,00
SU 33	**Summe Einzahlungen investive Gebarung**								**0,00**	**174.600,00**	**-174.600,00**
5/363000-006000	Ortsbildpflege allgemein (Zahlung aus 2021)		3412	1	40						
5/363000-070000	Stadterneuerungskonzept		3411	1	42				23.400,00	23.400,00	
SU 34	**Summe Auszahlungen investive Gebarung**								**23.400,00**	**23.400,00**	**0,00**
SA2	**Saldo (2) Geldfluss aus der Investiven Gebarung (33 – 34)**								**-23.400,00**	**151.200,00**	**-174.600,00**
SA3	**Saldo (3) Nettofinanzierungssaldo (Saldo 1 + Saldo 2)**								**-286.600,00**	**-26.300,00**	**-260.300,00**
Finanzierungstätigkeit											
6/363000+346000	Darlehensaufnahme		3514	1	55					145.400,00	-145.400,00
SU 35	**Summe Einzahlungen aus der Finanzierungstätigkeit**								**0,00**	**145.400,00**	**-145.400,00**
1/363000-346000	Investitionsdarlehen von Finanzunternehmen		3614		65				5.300,00	6.700,00	-1.400,00
SU 36	**Summe Auszahlungen aus der Finanzierungstätigkeit**								**5.300,00**	**6.700,00**	**-1.400,00**
SA4	**Saldo (4) Geldfluss aus der Finanzierungstätigkeit (35 – 36)**								**-5.300,00**	**138.700,00**	**-144.000,00**
SA5	**Saldo (5) Geldfluss aus der voranschlagswirksamen Gebarung (Saldo 3 + Saldo 4)**								**-291.900,00**	**112.400,00**	**-404.300,00**
363103	**Pumptrack (Skaterpark)**										
Operative Gebarung											
SU 21 / 31	**Summe Erträge / Einzahlungen operative Gebarung**					**0,00**	**0,00**	**0,00**	**0,00**	**0,00**	**0,00**
SU 22 / 32	**Summe Aufwendungen / Auszahlungen operative Gebarung**					**0,00**	**0,00**	**0,00**	**0,00**	**0,00**	**0,00**
SA 0 / SA 1	**(0) Nettoergebnis (21 - 22) / (1) Geldfluss operative Gebarung (31 – 32)**					**0,00**	**0,00**	**0,00**	**0,00**	**0,00**	**0,00**
SU 23	**Summe Haushaltsrücklagen**					**0,00**	**0,00**	**0,00**	**0,00**	**0,00**	**0,00**
SA00	**Nettoergebnis nach Zuw./Entn. Haushaltsrücklagen (Saldo 0 +/- SU23)**					**0,00**	**0,00**	**0,00**			
Investive Gebarung											
SU 33	**Summe Einzahlungen investive Gebarung**								**0,00**	**0,00**	**0,00**
5/363103-006000	Pumptrack (Skaterpark)		3412	1	40						
SU 34	**Summe Auszahlungen investive Gebarung**								**0,00**	**0,00**	**0,00**
SA2	**Saldo (2) Geldfluss aus der Investiven Gebarung (33 – 34)**								**0,00**	**0,00**	**0,00**
SA3	**Saldo (3) Nettofinanzierungssaldo (Saldo 1 + Saldo 2)**								**0,00**	**0,00**	**0,00**

		MVAG EH	MVAG FH	VC	QU	Ergebnisvoranschlag VA 2023 inkl. NVA	Ergebnisvoranschlag VA 2023	Ergebnisvoranschlag 1. NVA	Finanzierungsvoranschlag VA 2023 inkl. NVA	Finanzierungsvoranschlag VA 2023	Finanzierungsvoranschlag 1. NVA
Finanzierungstätigkeit											
SU 35	**Summe Einzahlungen aus der Finanzierungstätigkeit**								**0,00**	**0,00**	**0,00**
SU 36	**Summe Auszahlungen aus der Finanzierungstätigkeit**								**0,00**	**0,00**	**0,00**
SA4	**Saldo (4) Geldfluss aus der Finanzierungstätigkeit (35 – 36)**								**0,00**	**0,00**	**0,00**
SA5	**Saldo (5) Geldfluss aus der voranschlagswirksamen Gebarung (Saldo 3 + Saldo 4)**								**0,00**	**0,00**	**0,00**
363104	**Kirchenplatz NEU**										
Operative Gebarung											
SU 21 / 31	**Summe Erträge / Einzahlungen operative Gebarung**					**0,00**	**0,00**	**0,00**	**0,00**	**0,00**	**0,00**
SU 22 / 32	**Summe Aufwendungen / Auszahlungen operative Gebarung**					**0,00**	**0,00**	**0,00**	**0,00**	**0,00**	**0,00**
SA 0 / SA 1	**(0) Nettoergebnis (21 - 22) / (1) Geldfluss operative Gebarung (31 – 32)**					**0,00**	**0,00**	**0,00**	**0,00**	**0,00**	**0,00**
SU 23	**Summe Haushaltsrücklagen**					**0,00**	**0,00**	**0,00**	**0,00**	**0,00**	**0,00**
SA00	**Nettoergebnis nach Zuw./Entn. Haushaltsrücklagen (Saldo 0 +/- SU23)**					**0,00**	**0,00**	**0,00**			
Investive Gebarung											
SU 33	**Summe Einzahlungen investive Gebarung**								**0,00**	**0,00**	**0,00**
5/363104-006000	Kirchenplatz NEU (Konzept 2022)	3412	1	40							
SU 34	**Summe Auszahlungen investive Gebarung**								**0,00**	**0,00**	**0,00**
SA2	**Saldo (2) Geldfluss aus der Investiven Gebarung (33 – 34)**								**0,00**	**0,00**	**0,00**
SA3	**Saldo (3) Nettofinanzierungssaldo (Saldo 1 + Saldo 2)**								**0,00**	**0,00**	**0,00**
Finanzierungstätigkeit											
SU 35	**Summe Einzahlungen aus der Finanzierungstätigkeit**								**0,00**	**0,00**	**0,00**
SU 36	**Summe Auszahlungen aus der Finanzierungstätigkeit**								**0,00**	**0,00**	**0,00**
SA4	**Saldo (4) Geldfluss aus der Finanzierungstätigkeit (35 – 36)**								**0,00**	**0,00**	**0,00**
SA5	**Saldo (5) Geldfluss aus der voranschlagswirksamen Gebarung (Saldo 3 + Saldo 4)**								**0,00**	**0,00**	**0,00**
363105	**Attraktive Grünräume für Vösendorf**										
Operative Gebarung											
SU 21 / 31	**Summe Erträge / Einzahlungen operative Gebarung**					**0,00**	**0,00**	**0,00**	**0,00**	**0,00**	**0,00**
SU 22 / 32	**Summe Aufwendungen / Auszahlungen operative Gebarung**					**0,00**	**0,00**	**0,00**	**0,00**	**0,00**	**0,00**
SA 0 / SA 1	**(0) Nettoergebnis (21 - 22) / (1) Geldfluss operative Gebarung (31 – 32)**					**0,00**	**0,00**	**0,00**	**0,00**	**0,00**	**0,00**
SU 23	**Summe Haushaltsrücklagen**					**0,00**	**0,00**	**0,00**	**0,00**	**0,00**	**0,00**
SA00	**Nettoergebnis nach Zuw./Entn. Haushaltsrücklagen (Saldo 0 +/- SU23)**					**0,00**	**0,00**	**0,00**			
Investive Gebarung											
SU 33	**Summe Einzahlungen investive Gebarung**								**0,00**	**0,00**	**0,00**
5/363105-006000	Attraktive Grünräume für Vösendorf	3412	1	40					20.000,00	20.000,00	
SU 34	**Summe Auszahlungen investive Gebarung**								**20.000,00**	**20.000,00**	**0,00**
SA2	**Saldo (2) Geldfluss aus der Investiven Gebarung (33 – 34)**								**-20.000,00**	**-20.000,00**	**0,00**

		MVAG EH	MVAG FH	VC	QU	Ergebnisvoranschlag VA 2023 inkl. NVA	Ergebnisvoranschlag VA 2023	Ergebnisvoranschlag 1. NVA	Finanzierungsvoranschlag VA 2023 inkl. NVA	Finanzierungsvoranschlag VA 2023	Finanzierungsvoranschlag 1. NVA
SA3	**Saldo (3) Nettofinanzierungssaldo (Saldo 1 + Saldo 2)**								**-20.000,00**	**-20.000,00**	**0,00**
Finanzierungstätigkeit											
SU 35	**Summe Einzahlungen aus der Finanzierungstätigkeit**								**0,00**	**0,00**	**0,00**
SU 36	**Summe Auszahlungen aus der Finanzierungstätigkeit**								**0,00**	**0,00**	**0,00**
SA4	**Saldo (4) Geldfluss aus der Finanzierungstätigkeit (35 – 36)**								**0,00**	**0,00**	**0,00**
SA5	**Saldo (5) Geldfluss aus der voranschlagswirksamen Gebarung (Saldo 3 + Saldo 4)**								**-20.000,00**	**-20.000,00**	**0,00**
363107	**Kirchenplatz NEU**										
Operative Gebarung											
SU 21 / 31	**Summe Erträge / Einzahlungen operative Gebarung**					**0,00**	**0,00**	**0,00**	**0,00**	**0,00**	**0,00**
SU 22 / 32	**Summe Aufwendungen / Auszahlungen operative Gebarung**					**0,00**	**0,00**	**0,00**	**0,00**	**0,00**	**0,00**
SA 0 / SA 1	**(0) Nettoergebnis (21 - 22) / (1) Geldfluss operative Gebarung (31 – 32)**					**0,00**	**0,00**	**0,00**	**0,00**	**0,00**	**0,00**
SU 23	**Summe Haushaltsrücklagen**					**0,00**	**0,00**	**0,00**	**0,00**	**0,00**	**0,00**
SA00	**Nettoergebnis nach Zuw./Entn. Haushaltsrücklagen (Saldo 0 +/- SU23)**					**0,00**	**0,00**	**0,00**			
Investive Gebarung											
6/363107+300000	Kapitaltransfers von Bund, Bundesfonds und Bundeskammern	3331		1	33				384.000,00		384.000,00
SU 33	**Summe Einzahlungen investive Gebarung**								**384.000,00**	**0,00**	**384.000,00**
5/363107-006000	Kirchenplatz NEU (ab 2023)	3412		1	40				200.000,00	71.400,00	128.600,00
SU 34	**Summe Auszahlungen investive Gebarung**								**200.000,00**	**71.400,00**	**128.600,00**
SA2	**Saldo (2) Geldfluss aus der Investiven Gebarung (33 – 34)**								**184.000,00**	**-71.400,00**	**255.400,00**
SA3	**Saldo (3) Nettofinanzierungssaldo (Saldo 1 + Saldo 2)**								**184.000,00**	**-71.400,00**	**255.400,00**
Finanzierungstätigkeit											
SU 35	**Summe Einzahlungen aus der Finanzierungstätigkeit**								**0,00**	**0,00**	**0,00**
SU 36	**Summe Auszahlungen aus der Finanzierungstätigkeit**								**0,00**	**0,00**	**0,00**
SA4	**Saldo (4) Geldfluss aus der Finanzierungstätigkeit (35 – 36)**								**0,00**	**0,00**	**0,00**
SA5	**Saldo (5) Geldfluss aus der voranschlagswirksamen Gebarung (Saldo 3 + Saldo 4)**								**184.000,00**	**-71.400,00**	**255.400,00**
369	**Sonstige Einrichtungen und Maßnahmen**										
369000	**Sonstige Einrichtungen und Maßnahmen**										
Operative Gebarung											
2/369000+810000	Erträge aus Leistungen/Eintritt Schlossball	2114	3114		13						
2/369000+829000	Sonstige Einnahmen (Feste, Märkte, Wandertag,Fitmarsch)	2116	3116		18	8.000,00	8.000,00		8.000,00	8.000,00	
SU 21 / 31	**Summe Erträge / Einzahlungen operative Gebarung**					**8.000,00**	**8.000,00**	**0,00**	**8.000,00**	**8.000,00**	**0,00**
1/369000-680000	Planmäßige Abschreibung	2226				5.300,00	5.300,00				
1/369000-728000	Weihnachtsbeleuchtung	2225	3225		24	10.000,00	10.000,00		10.000,00	10.000,00	

		MVAG EH	MVAG FH	VC QU	Ergebnisvoranschlag VA 2023 inkl. NVA	Ergebnisvoranschlag VA 2023	Ergebnisvoranschlag 1. NVA	Finanzierungsvoranschlag VA 2023 inkl. NVA	Finanzierungsvoranschlag VA 2023	Finanzierungsvoranschlag 1. NVA
1/369000-729000	Brauchtumspflege, Feste, Advent	2225	3225	24	175.000,00	175.000,00		175.000,00	175.000,00	
1/369000-729100	Kunstprojekte (Fotoausstellung, ...)	2225	3225	24	13.100,00	13.100,00		13.100,00	13.100,00	
SU 22 / 32	**Summe Aufwendungen / Auszahlungen operative Gebarung**				**203.400,00**	**203.400,00**	**0,00**	**198.100,00**	**198.100,00**	**0,00**
SA 0 / SA 1	**(0) Nettoergebnis (21 - 22) / (1) Geldfluss operative Gebarung (31 – 32)**				**-195.400,00**	**-195.400,00**	**0,00**	**-190.100,00**	**-190.100,00**	**0,00**
SU 23	**Summe Haushaltsrücklagen**				**0,00**	**0,00**	**0,00**	**0,00**	**0,00**	**0,00**
SA00	**Nettoergebnis nach Zuw./Entn. Haushaltsrücklagen (Saldo 0 +/- SU23)**				**-195.400,00**	**-195.400,00**	**0,00**			
Investive Gebarung										
SU 33	**Summe Einzahlungen investive Gebarung**							**0,00**	**0,00**	**0,00**
1/369000-042000	Weihnachtsbeleuchtung		3415	2 41						
1/369000-050000	Fahnenmasten		3412	40				33.000,00		33.000,00
SU 34	**Summe Auszahlungen investive Gebarung**							**33.000,00**	**0,00**	**33.000,00**
SA2	**Saldo (2) Geldfluss aus der Investiven Gebarung (33 – 34)**							**-33.000,00**	**0,00**	**-33.000,00**
SA3	**Saldo (3) Nettofinanzierungssaldo (Saldo 1 + Saldo 2)**							**-223.100,00**	**-190.100,00**	**-33.000,00**
Finanzierungstätigkeit										
SU 35	**Summe Einzahlungen aus der Finanzierungstätigkeit**							**0,00**	**0,00**	**0,00**
SU 36	**Summe Auszahlungen aus der Finanzierungstätigkeit**							**0,00**	**0,00**	**0,00**
SA4	**Saldo (4) Geldfluss aus der Finanzierungstätigkeit (35 – 36)**							**0,00**	**0,00**	**0,00**
SA5	**Saldo (5) Geldfluss aus der voranschlagswirksamen Gebarung (Saldo 3 + Saldo 4)**							**-223.100,00**	**-190.100,00**	**-33.000,00**

38 Sonstige Kulturpflege

381 Maßnahmen der Kulturpflege

381000 Kultursaal

Operative Gebarung										
2/381000+810000	Einnahmen Vermietung	2114	3114	13	2.500,00	2.500,00		2.500,00	2.500,00	
2/381000+811000	Einnahmen Verpachtung Restaurant	2115	3115	14	1.000,00	1.000,00		1.000,00	1.000,00	
2/381000+811100	Betriebskosten Restaurant	2115	3115	14						
2/381000+817000	Erträge aus der Auflösung von sonstigen Rückstellungen	2117								
SU 21 / 31	**Summe Erträge / Einzahlungen operative Gebarung**				**3.500,00**	**3.500,00**	**0,00**	**3.500,00**	**3.500,00**	**0,00**
1/381000-400000	Dienstkleidung	2221	3221	23						
1/381000-400001	Geringwertige Wirtschaftsgüter des Anlagevermögens	2221	3221	23		500,00	-500,00		500,00	-500,00
1/381000-454000	Reinigungsmittel u. -zubehör inkl. WC-Papier, Einweghandtücher,.	2221	3221	23	300,00	300,00		300,00	300,00	
1/381000-459000	Sonst. Verbrauchsgüter	2221	3221	23		400,00	-400,00		400,00	-400,00
1/381000-600000	Strom	2222	3222	24	35.500,00	57.900,00	-22.400,00	35.500,00	57.900,00	-22.400,00
1/381000-600100	Gas	2222	3222	24	30.000,00	44.200,00	-14.200,00	30.000,00	44.200,00	-14.200,00
1/381000-600200	Wasser	2222	3222	24	3.000,00	3.000,00		3.000,00	3.000,00	

		MVAG		VC QU	Ergebnisvoranschlag			Finanzierungsvoranschlag		
		EH	FH		VA 2023 inkl. NVA	VA 2023	1. NVA	VA 2023 inkl. NVA	VA 2023	1. NVA
1/381000-614100	Reinigung Fremdfirma	2224	3224	24	3.300,00	500,00	2.800,00	3.300,00	500,00	2.800,00
1/381000-618000	Instandhaltung Kultursaal	2224	3224	24	1.000,00		1.000,00	1.000,00		1.000,00
1/381000-631000	Telekommunikationsdienste	2222	3222	24	2.100,00	2.100,00		2.100,00	2.100,00	
1/381000-670000	Versicherung	2222	3222	24	13.200,00	13.000,00	200,00	13.200,00	13.000,00	200,00
1/381000-680000	Planmäßige Abschreibung	2226			2.700,00	2.700,00				
1/381000-700009	Miete (Vösendorfer Kommunal GmbH)	2223	3223	24	111.000,00	111.000,00		111.000,00	111.000,00	
1/381000-711000	Geb. für die Ben. von Gde.Einricht- ungen u. -anlag. gem. FAG (Ausgabe)	2225	3225	24	9.500,00	9.500,00		9.500,00	9.500,00	
SU 22 / 32	**Summe Aufwendungen / Auszahlungen operative Gebarung**				**211.600,00**	**245.100,00**	**-33.500,00**	**208.900,00**	**242.400,00**	**-33.500,00**
SA 0 / SA 1	**(0) Nettoergebnis (21 - 22) / (1) Geldfluss operative Gebarung (31 – 32)**				**-208.100,00**	**-241.600,00**	**33.500,00**	**-205.400,00**	**-238.900,00**	**33.500,00**
SU 23	**Summe Haushaltsrücklagen**				**0,00**	**0,00**	**0,00**	**0,00**	**0,00**	**0,00**
SA00	**Nettoergebnis nach Zuw./Entn. Haushaltsrücklagen (Saldo 0 +/- SU23)**				**-208.100,00**	**-241.600,00**	**33.500,00**			
Investive Gebarung										
SU 33	**Summe Einzahlungen investive Gebarung**							**0,00**	**0,00**	**0,00**
1/381000-042000	Betriebsausstattung		3415	2 41						
SU 34	**Summe Auszahlungen investive Gebarung**							**0,00**	**0,00**	**0,00**
SA2	**Saldo (2) Geldfluss aus der Investiven Gebarung (33 – 34)**							**0,00**	**0,00**	**0,00**
SA3	**Saldo (3) Nettofinanzierungssaldo (Saldo 1 + Saldo 2)**							**-205.400,00**	**-238.900,00**	**33.500,00**
Finanzierungstätigkeit										
SU 35	**Summe Einzahlungen aus der Finanzierungstätigkeit**							**0,00**	**0,00**	**0,00**
SU 36	**Summe Auszahlungen aus der Finanzierungstätigkeit**							**0,00**	**0,00**	**0,00**
SA4	**Saldo (4) Geldfluss aus der Finanzierungstätigkeit (35 – 36)**							**0,00**	**0,00**	**0,00**
SA5	**Saldo (5) Geldfluss aus der voranschlagswirksamen Gebarung (Saldo 3 + Saldo 4)**							**-205.400,00**	**-238.900,00**	**33.500,00**
381100	**Kulturmaßnahmen, -veranstaltungen**									
Operative Gebarung										
2/381100+829000	Sonstige Einnahmen Kulturveranstaltungen (Eintrittskartenerlöse, ...)	2116	3116	18	40.000,00	40.000,00		40.000,00	40.000,00	
SU 21 / 31	**Summe Erträge / Einzahlungen operative Gebarung**				**40.000,00**	**40.000,00**	**0,00**	**40.000,00**	**40.000,00**	**0,00**
1/381100-614100	Reinigung Fremdfirma	2224	3224	24	1.000,00	1.000,00		1.000,00	1.000,00	
1/381100-659000	Kartenverkaufsgeb.	2244	3244	24	5.000,00	800,00	4.200,00	5.000,00	800,00	4.200,00
1/381100-729000	Kulturelle Maßnahmen (Werbung, Plakate, Flyer, ...)	2225	3225	24	40.000,00	40.000,00		40.000,00	40.000,00	
1/381100-729100	Kulturelle Maßnahmen (Honorare)	2225	3225	24	45.000,00	45.000,00		45.000,00	45.000,00	
SU 22 / 32	**Summe Aufwendungen / Auszahlungen operative Gebarung**				**91.000,00**	**86.800,00**	**4.200,00**	**91.000,00**	**86.800,00**	**4.200,00**
SA 0 / SA 1	**(0) Nettoergebnis (21 - 22) / (1) Geldfluss operative Gebarung (31 – 32)**				**-51.000,00**	**-46.800,00**	**-4.200,00**	**-51.000,00**	**-46.800,00**	**-4.200,00**
SU 23	**Summe Haushaltsrücklagen**				**0,00**	**0,00**	**0,00**	**0,00**	**0,00**	**0,00**
SA00	**Nettoergebnis nach Zuw./Entn. Haushaltsrücklagen (Saldo 0 +/- SU23)**				**-51.000,00**	**-46.800,00**	**-4.200,00**			

		MVAG EH	MVAG FH	VC QU	Ergebnisvoranschlag VA 2023 inkl. NVA	Ergebnisvoranschlag VA 2023	Ergebnisvoranschlag 1. NVA	Finanzierungsvoranschlag VA 2023 inkl. NVA	Finanzierungsvoranschlag VA 2023	Finanzierungsvoranschlag 1. NVA
Investive Gebarung										
SU 33	**Summe Einzahlungen investive Gebarung**							**0,00**	**0,00**	**0,00**
SU 34	**Summe Auszahlungen investive Gebarung**							**0,00**	**0,00**	**0,00**
SA2	**Saldo (2) Geldfluss aus der Investiven Gebarung (33 – 34)**							**0,00**	**0,00**	**0,00**
SA3	**Saldo (3) Nettofinanzierungssaldo (Saldo 1 + Saldo 2)**							**-51.000,00**	**-46.800,00**	**-4.200,00**
Finanzierungstätigkeit										
SU 35	**Summe Einzahlungen aus der Finanzierungstätigkeit**							**0,00**	**0,00**	**0,00**
SU 36	**Summe Auszahlungen aus der Finanzierungstätigkeit**							**0,00**	**0,00**	**0,00**
SA4	**Saldo (4) Geldfluss aus der Finanzierungstätigkeit (35 – 36)**							**0,00**	**0,00**	**0,00**
SA5	**Saldo (5) Geldfluss aus der voranschlagswirksamen Gebarung (Saldo 3 + Saldo 4)**							**-51.000,00**	**-46.800,00**	**-4.200,00**
381101	**Veranstaltungen Kulturgewölbe**									
Operative Gebarung										
SU 21 / 31	**Summe Erträge / Einzahlungen operative Gebarung**				**0,00**	**0,00**	**0,00**	**0,00**	**0,00**	**0,00**
1/381101-614100	Reinigung Fremdfirma	2224	3224	24						
1/381101-729000	Sonstige Aufwendungen	2225	3225	24						
SU 22 / 32	**Summe Aufwendungen / Auszahlungen operative Gebarung**				**0,00**	**0,00**	**0,00**	**0,00**	**0,00**	**0,00**
SA 0 / SA 1	**(0) Nettoergebnis (21 - 22) / (1) Geldfluss operative Gebarung (31 – 32)**				**0,00**	**0,00**	**0,00**	**0,00**	**0,00**	**0,00**
SU 23	**Summe Haushaltsrücklagen**				**0,00**	**0,00**	**0,00**	**0,00**	**0,00**	**0,00**
SA00	**Nettoergebnis nach Zuw./Entn. Haushaltsrücklagen (Saldo 0 +/- SU23)**				**0,00**	**0,00**	**0,00**			
Investive Gebarung										
SU 33	**Summe Einzahlungen investive Gebarung**							**0,00**	**0,00**	**0,00**
SU 34	**Summe Auszahlungen investive Gebarung**							**0,00**	**0,00**	**0,00**
SA2	**Saldo (2) Geldfluss aus der Investiven Gebarung (33 – 34)**							**0,00**	**0,00**	**0,00**
SA3	**Saldo (3) Nettofinanzierungssaldo (Saldo 1 + Saldo 2)**							**0,00**	**0,00**	**0,00**
Finanzierungstätigkeit										
SU 35	**Summe Einzahlungen aus der Finanzierungstätigkeit**							**0,00**	**0,00**	**0,00**
SU 36	**Summe Auszahlungen aus der Finanzierungstätigkeit**							**0,00**	**0,00**	**0,00**
SA4	**Saldo (4) Geldfluss aus der Finanzierungstätigkeit (35 – 36)**							**0,00**	**0,00**	**0,00**
SA5	**Saldo (5) Geldfluss aus der voranschlagswirksamen Gebarung (Saldo 3 + Saldo 4)**							**0,00**	**0,00**	**0,00**
39	**Kultus**									
390	**Kirchliche Angelegenheiten**									
390000	**Kirchliche Angelegenheiten**									
Operative Gebarung										
SU 21 / 31	**Summe Erträge / Einzahlungen operative Gebarung**				**0,00**	**0,00**	**0,00**	**0,00**	**0,00**	**0,00**

		MVAG		VC QU	Ergebnisvoranschlag			Finanzierungsvoranschlag		
		EH	FH		VA 2023 inkl. NVA	VA 2023	1. NVA	VA 2023 inkl. NVA	VA 2023	1. NVA
1/390000-614000	Instandhaltung von Gebäuden (Kapelle, ...)	2224	3224	24	200,00	200,00		200,00	200,00	
1/390000-670000	Versicherungen (Kapelle)	2222	3222	24	200,00	200,00		200,00	200,00	
1/390000-729000	Kirchliche Aufwendungen	2225	3225	24	1.500,00	5.000,00	-3.500,00	6.500,00	5.000,00	1.500,00
SU 22 / 32	**Summe Aufwendungen / Auszahlungen operative Gebarung**				**1.900,00**	**5.400,00**	**-3.500,00**	**6.900,00**	**5.400,00**	**1.500,00**
SA 0 / SA 1	**(0) Nettoergebnis (21 - 22) / (1) Geldfluss operative Gebarung (31 – 32)**				**-1.900,00**	**-5.400,00**	**3.500,00**	**-6.900,00**	**-5.400,00**	**-1.500,00**
SU 23	**Summe Haushaltsrücklagen**				**0,00**	**0,00**	**0,00**	**0,00**	**0,00**	**0,00**
SA00	**Nettoergebnis nach Zuw./Entn. Haushaltsrücklagen (Saldo 0 +/- SU23)**				**-1.900,00**	**-5.400,00**	**3.500,00**			
Investive Gebarung										
SU 33	**Summe Einzahlungen investive Gebarung**							**0,00**	**0,00**	**0,00**
SU 34	**Summe Auszahlungen investive Gebarung**							**0,00**	**0,00**	**0,00**
SA2	**Saldo (2) Geldfluss aus der Investiven Gebarung (33 – 34)**							**0,00**	**0,00**	**0,00**
SA3	**Saldo (3) Nettofinanzierungssaldo (Saldo 1 + Saldo 2)**							**-6.900,00**	**-5.400,00**	**-1.500,00**
Finanzierungstätigkeit										
SU 35	**Summe Einzahlungen aus der Finanzierungstätigkeit**							**0,00**	**0,00**	**0,00**
SU 36	**Summe Auszahlungen aus der Finanzierungstätigkeit**							**0,00**	**0,00**	**0,00**
SA4	**Saldo (4) Geldfluss aus der Finanzierungstätigkeit (35 – 36)**							**0,00**	**0,00**	**0,00**
SA5	**Saldo (5) Geldfluss aus der voranschlagswirksamen Gebarung (Saldo 3 + Saldo 4)**							**-6.900,00**	**-5.400,00**	**-1.500,00**

		MVAG EH	MVAG FH	VC QU	Ergebnisvoranschlag VA 2023 inkl. NVA	Ergebnisvoranschlag VA 2023	Ergebnisvoranschlag 1. NVA	Finanzierungsvoranschlag VA 2023 inkl. NVA	Finanzierungsvoranschlag VA 2023	Finanzierungsvoranschlag 1. NVA
4	**Soziale Wohlfahrt und Wohnbauförderung**									
41	**Allgemeine öffentliche Wohlfahrt**									
419	**Sonstige Einrichtungen und Maßnahmen**									
419000	**Sonstige Einrichtungen und Maßnahmen**									
Operative Gebarung										
SU 21 / 31	**Summe Erträge / Einzahlungen operative Gebarung**				**0,00**	**0,00**	**0,00**	**0,00**	**0,00**	**0,00**
1/419000-751000	Sozialhilfe-Wohnsitzgemeindebeitrag	2231	3231	26	69.000,00	69.000,00		69.000,00	69.000,00	
1/419000-751100	Sozialhilfeumlage	2231	3231	26	1.867.000,00	1.859.000,00	8.000,00	1.867.000,00	1.859.000,00	8.000,00
SU 22 / 32	**Summe Aufwendungen / Auszahlungen operative Gebarung**				**1.936.000,00**	**1.928.000,00**	**8.000,00**	**1.936.000,00**	**1.928.000,00**	**8.000,00**
SA 0 / SA 1	**(0) Nettoergebnis (21 - 22) / (1) Geldfluss operative Gebarung (31 – 32)**				**-1.936.000,00**	**-1.928.000,00**	**-8.000,00**	**-1.936.000,00**	**-1.928.000,00**	**-8.000,00**
SU 23	**Summe Haushaltsrücklagen**				**0,00**	**0,00**	**0,00**	**0,00**	**0,00**	**0,00**
SA00	**Nettoergebnis nach Zuw./Entn. Haushaltsrücklagen (Saldo 0 +/- SU23)**				**-1.936.000,00**	**-1.928.000,00**	**-8.000,00**			
Investive Gebarung										
SU 33	**Summe Einzahlungen investive Gebarung**							**0,00**	**0,00**	**0,00**
SU 34	**Summe Auszahlungen investive Gebarung**							**0,00**	**0,00**	**0,00**
SA2	**Saldo (2) Geldfluss aus der Investiven Gebarung (33 – 34)**							**0,00**	**0,00**	**0,00**
SA3	**Saldo (3) Nettofinanzierungssaldo (Saldo 1 + Saldo 2)**							**-1.936.000,00**	**-1.928.000,00**	**-8.000,00**
Finanzierungstätigkeit										
SU 35	**Summe Einzahlungen aus der Finanzierungstätigkeit**							**0,00**	**0,00**	**0,00**
SU 36	**Summe Auszahlungen aus der Finanzierungstätigkeit**							**0,00**	**0,00**	**0,00**
SA4	**Saldo (4) Geldfluss aus der Finanzierungstätigkeit (35 – 36)**							**0,00**	**0,00**	**0,00**
SA5	**Saldo (5) Geldfluss aus der voranschlagswirksamen Gebarung (Saldo 3 + Saldo 4)**							**-1.936.000,00**	**-1.928.000,00**	**-8.000,00**
42	**Freie Wohlfahrt**									
423	**Essen auf Rädern**									
423000	**Essen auf Rädern**									
Operative Gebarung										
2/423000+808000	Essen auf Rädern	2116	3116	16	2.000,00	2.000,00		2.000,00	2.000,00	
2/423000+871100	Landeszuschüsse	2121	3121	33	15.600,00	12.000,00	3.600,00	15.600,00	12.000,00	3.600,00
SU 21 / 31	**Summe Erträge / Einzahlungen operative Gebarung**				**17.600,00**	**14.000,00**	**3.600,00**	**17.600,00**	**14.000,00**	**3.600,00**
1/423000-728000	Essen auf Rädern	2225	3225	24	130.000,00	95.000,00	35.000,00	130.000,00	95.000,00	35.000,00
SU 22 / 32	**Summe Aufwendungen / Auszahlungen operative Gebarung**				**130.000,00**	**95.000,00**	**35.000,00**	**130.000,00**	**95.000,00**	**35.000,00**
SA 0 / SA 1	**(0) Nettoergebnis (21 - 22) / (1) Geldfluss operative Gebarung (31 – 32)**				**-112.400,00**	**-81.000,00**	**-31.400,00**	**-112.400,00**	**-81.000,00**	**-31.400,00**
SU 23	**Summe Haushaltsrücklagen**				**0,00**	**0,00**	**0,00**	**0,00**	**0,00**	**0,00**
SA00	**Nettoergebnis nach Zuw./Entn. Haushaltsrücklagen (Saldo 0 +/- SU23)**				**-112.400,00**	**-81.000,00**	**-31.400,00**			

		MVAG EH	MVAG FH	VC QU	Ergebnisvoranschlag VA 2023 inkl. NVA	Ergebnisvoranschlag VA 2023	Ergebnisvoranschlag 1. NVA	Finanzierungsvoranschlag VA 2023 inkl. NVA	Finanzierungsvoranschlag VA 2023	Finanzierungsvoranschlag 1. NVA
Investive Gebarung										
SU 33	**Summe Einzahlungen investive Gebarung**							**0,00**	**0,00**	**0,00**
SU 34	**Summe Auszahlungen investive Gebarung**							**0,00**	**0,00**	**0,00**
SA2	**Saldo (2) Geldfluss aus der Investiven Gebarung (33 – 34)**							**0,00**	**0,00**	**0,00**
SA3	**Saldo (3) Nettofinanzierungssaldo (Saldo 1 + Saldo 2)**							**-112.400,00**	**-81.000,00**	**-31.400,00**
Finanzierungstätigkeit										
SU 35	**Summe Einzahlungen aus der Finanzierungstätigkeit**							**0,00**	**0,00**	**0,00**
SU 36	**Summe Auszahlungen aus der Finanzierungstätigkeit**							**0,00**	**0,00**	**0,00**
SA4	**Saldo (4) Geldfluss aus der Finanzierungstätigkeit (35 – 36)**							**0,00**	**0,00**	**0,00**
SA5	**Saldo (5) Geldfluss aus der voranschlagswirksamen Gebarung (Saldo 3 + Saldo 4)**							**-112.400,00**	**-81.000,00**	**-31.400,00**
424	**Heimhilfe**									
424100	**Betreutes Wohnen**									
Operative Gebarung										
2/424100+817000	Erträge aus der Auflösung von sonstigen Rückstellungen	2117								
SU 21 / 31	**Summe Erträge / Einzahlungen operative Gebarung**				**0,00**	**0,00**	**0,00**	**0,00**	**0,00**	**0,00**
1/424100-510000	Geldbezüge der Vertragsbediensteten der Verwaltung	2211	3211	20						
1/424100-511000	Geldbezüge der Vertragsbediensteten in handwerklicher Verwendung	2211	3211	20						
1/424100-580000	Dienstgeberbeiträge zum Ausgleichsfonds für Familienbeihilfen	2212	3212	20						
1/424100-582000	Sonstige Dienstgeberbeiträge zur sozialen Sicherheit	2212	3212	20						
1/424100-592000	Dotierung von Rückstellungen für Jubiläumszuwendungen	2214								
SU 22 / 32	**Summe Aufwendungen / Auszahlungen operative Gebarung**				**0,00**	**0,00**	**0,00**	**0,00**	**0,00**	**0,00**
SA 0 / SA 1	**(0) Nettoergebnis (21 - 22) / (1) Geldfluss operative Gebarung (31 – 32)**				**0,00**	**0,00**	**0,00**	**0,00**	**0,00**	**0,00**
SU 23	**Summe Haushaltsrücklagen**				**0,00**	**0,00**	**0,00**	**0,00**	**0,00**	**0,00**
SA00	**Nettoergebnis nach Zuw./Entn. Haushaltsrücklagen (Saldo 0 +/- SU23)**				**0,00**	**0,00**	**0,00**			
Investive Gebarung										
SU 33	**Summe Einzahlungen investive Gebarung**							**0,00**	**0,00**	**0,00**
SU 34	**Summe Auszahlungen investive Gebarung**							**0,00**	**0,00**	**0,00**
SA2	**Saldo (2) Geldfluss aus der Investiven Gebarung (33 – 34)**							**0,00**	**0,00**	**0,00**
SA3	**Saldo (3) Nettofinanzierungssaldo (Saldo 1 + Saldo 2)**							**0,00**	**0,00**	**0,00**
Finanzierungstätigkeit										
SU 35	**Summe Einzahlungen aus der Finanzierungstätigkeit**							**0,00**	**0,00**	**0,00**
SU 36	**Summe Auszahlungen aus der Finanzierungstätigkeit**							**0,00**	**0,00**	**0,00**

		MVAG EH	MVAG FH	VC QU	Ergebnisvoranschlag VA 2023 inkl. NVA	Ergebnisvoranschlag VA 2023	Ergebnisvoranschlag 1. NVA	Finanzierungsvoranschlag VA 2023 inkl. NVA	Finanzierungsvoranschlag VA 2023	Finanzierungsvoranschlag 1. NVA
SA4	**Saldo (4) Geldfluss aus der Finanzierungstätigkeit (35 – 36)**							**0,00**	**0,00**	**0,00**
SA5	**Saldo (5) Geldfluss aus der voranschlagswirksamen Gebarung (Saldo 3 + Saldo 4)**							**0,00**	**0,00**	**0,00**
426	**Flüchtlingshilfe**									
426000	**Flüchtlingshilfe (Ukraine)**									
Operative Gebarung										
SU 21 / 31	**Summe Erträge / Einzahlungen operative Gebarung**				**0,00**	**0,00**	**0,00**	**0,00**	**0,00**	**0,00**
1/426000-729000	Sonstige Aufwendungen	2225	3225	24	10.000,00		10.000,00	10.000,00		10.000,00
SU 22 / 32	**Summe Aufwendungen / Auszahlungen operative Gebarung**				**10.000,00**	**0,00**	**10.000,00**	**10.000,00**	**0,00**	**10.000,00**
SA 0 / SA 1	**(0) Nettoergebnis (21 - 22) / (1) Geldfluss operative Gebarung (31 – 32)**				**-10.000,00**	**0,00**	**-10.000,00**	**-10.000,00**	**0,00**	**-10.000,00**
SU 23	**Summe Haushaltsrücklagen**				**0,00**	**0,00**	**0,00**	**0,00**	**0,00**	**0,00**
SA00	**Nettoergebnis nach Zuw./Entn. Haushaltsrücklagen (Saldo 0 +/- SU23)**				**-10.000,00**	**0,00**	**-10.000,00**			
Investive Gebarung										
SU 33	**Summe Einzahlungen investive Gebarung**							**0,00**	**0,00**	**0,00**
SU 34	**Summe Auszahlungen investive Gebarung**							**0,00**	**0,00**	**0,00**
SA2	**Saldo (2) Geldfluss aus der Investiven Gebarung (33 – 34)**							**0,00**	**0,00**	**0,00**
SA3	**Saldo (3) Nettofinanzierungssaldo (Saldo 1 + Saldo 2)**							**-10.000,00**	**0,00**	**-10.000,00**
Finanzierungstätigkeit										
SU 35	**Summe Einzahlungen aus der Finanzierungstätigkeit**							**0,00**	**0,00**	**0,00**
SU 36	**Summe Auszahlungen aus der Finanzierungstätigkeit**							**0,00**	**0,00**	**0,00**
SA4	**Saldo (4) Geldfluss aus der Finanzierungstätigkeit (35 – 36)**							**0,00**	**0,00**	**0,00**
SA5	**Saldo (5) Geldfluss aus der voranschlagswirksamen Gebarung (Saldo 3 + Saldo 4)**							**-10.000,00**	**0,00**	**-10.000,00**
429	**Sonstige Einrichtungen und Maßnahmen**									
429000	**Senioren - Betreuung und sonstige Aktionen freie Wohlfahrt**									
Operative Gebarung										
2/429000+810000	Ersätze d. Erholungsaktion	2114	3114	13	25.000,00	25.000,00		25.000,00	25.000,00	
2/429000+829000	Sonstige Einnahmen	2116	3116	18	400,00	400,00		400,00	400,00	
SU 21 / 31	**Summe Erträge / Einzahlungen operative Gebarung**				**25.400,00**	**25.400,00**	**0,00**	**25.400,00**	**25.400,00**	**0,00**
1/429000-459000	Sonstige Verbrauchsgüter - Betreutes Wohnen	2221	3221	23	200,00	200,00		200,00	200,00	
1/429000-510000	Geldbezüge der Vertragsbediensteten der Verwaltung	2211	3211	20	28.400,00	28.400,00		28.400,00	28.400,00	
1/429000-511000	Geldbezüge der Vertragsbediensteten in handwerklicher Verwendung	2211	3211	20	29.000,00	29.000,00		29.000,00	29.000,00	
1/429000-580000	Dienstgeberbeiträge zum Ausgleichsfonds für Familienbeihilfen	2212	3212	20	2.300,00	2.300,00		2.300,00	2.300,00	
1/429000-582000	Sonstige Dienstgeberbeiträge zur sozialen Sicherheit	2212	3212	20	12.300,00	12.300,00		12.300,00	12.300,00	

		MVAG		VC QU	Ergebnisvoranschlag			Finanzierungsvoranschlag		
		EH	FH		VA 2023 inkl. NVA	VA 2023	1. NVA	VA 2023 inkl. NVA	VA 2023	1. NVA
1/429000-592000	Dotierung von Rückstellungen für Jubiläumszuwendungen	2214			500,00	500,00				
1/429000-670000	Versicherungen	2222	3222	24	300,00	300,00		300,00	300,00	
1/429000-680000	Planmäßige Abschreibung	2226			1.000,00	1.000,00				
1/429000-728000	Entgelte für sonstige Leistungen - Vorträge, Trainer Betreutes Wohnen	2225	3225	24	1.000,00	1.000,00		1.000,00	1.000,00	
1/429000-729000	Sonstige Aufwendungen - Betreutes Wohnen	2225	3225	24	1.000,00	1.000,00		1.000,00	1.000,00	
1/429000-729100	Senioren - Ausflüge	2225	3225	24	38.000,00	38.000,00		38.000,00	38.000,00	
1/429000-729200	Diverse Feste (Muttertag, Fasching, Weihnachten)	2225	3225	24	15.000,00	15.000,00		15.000,00	15.000,00	
1/429000-729300	Seniorentreffs	2225	3225	24	15.000,00	5.000,00	10.000,00	15.000,00	5.000,00	10.000,00
1/429000-757000	Subventionen	2234	3234	27	6.000,00	6.000,00		6.000,00	6.000,00	
SU 22 / 32	**Summe Aufwendungen / Auszahlungen operative Gebarung**				**150.000,00**	**140.000,00**	**10.000,00**	**148.500,00**	**138.500,00**	**10.000,00**
SA 0 / SA 1	**(0) Nettoergebnis (21 - 22) / (1) Geldfluss operative Gebarung (31 – 32)**				**-124.600,00**	**-114.600,00**	**-10.000,00**	**-123.100,00**	**-113.100,00**	**-10.000,00**
SU 23	**Summe Haushaltsrücklagen**				**0,00**	**0,00**	**0,00**	**0,00**	**0,00**	**0,00**
SA00	**Nettoergebnis nach Zuw./Entn. Haushaltsrücklagen (Saldo 0 +/- SU23)**				**-124.600,00**	**-114.600,00**	**-10.000,00**			
Investive Gebarung										
SU 33	**Summe Einzahlungen investive Gebarung**							**0,00**	**0,00**	**0,00**
1/429000-042000	Betreutes Wohnen (Grundausstattung Küche)		3415	2 41				1.000,00	1.000,00	
SU 34	**Summe Auszahlungen investive Gebarung**							**1.000,00**	**1.000,00**	**0,00**
SA2	**Saldo (2) Geldfluss aus der Investiven Gebarung (33 – 34)**							**-1.000,00**	**-1.000,00**	**0,00**
SA3	**Saldo (3) Nettofinanzierungssaldo (Saldo 1 + Saldo 2)**							**-124.100,00**	**-114.100,00**	**-10.000,00**
Finanzierungstätigkeit										
SU 35	**Summe Einzahlungen aus der Finanzierungstätigkeit**							**0,00**	**0,00**	**0,00**
SU 36	**Summe Auszahlungen aus der Finanzierungstätigkeit**							**0,00**	**0,00**	**0,00**
SA4	**Saldo (4) Geldfluss aus der Finanzierungstätigkeit (35 – 36)**							**0,00**	**0,00**	**0,00**
SA5	**Saldo (5) Geldfluss aus der voranschlagswirksamen Gebarung (Saldo 3 + Saldo 4)**							**-124.100,00**	**-114.100,00**	**-10.000,00**
43	**Jugendwohlfahrt**									
439	**Sonstige Einrichtungen und Maßnahmen**									
439000	**Sonstige Einrichtungen und Maßnahmen**									
Operative Gebarung										
2/439000+810000	Ersatz Kindererholungsaktion (+ Ferienspiel)	2114	3114	13	3.000,00	3.000,00		3.000,00	3.000,00	
SU 21 / 31	**Summe Erträge / Einzahlungen operative Gebarung**				**3.000,00**	**3.000,00**	**0,00**	**3.000,00**	**3.000,00**	**0,00**
1/439000-728000	Ferienaktionen (Ferienspiel, ...)	2225	3225	24	6.000,00	6.000,00		6.000,00	6.000,00	

		MVAG EH	MVAG FH	VC QU	Ergebnisvoranschlag VA 2023 inkl. NVA	Ergebnisvoranschlag VA 2023	Ergebnisvoranschlag 1. NVA	Finanzierungsvoranschlag VA 2023 inkl. NVA	Finanzierungsvoranschlag VA 2023	Finanzierungsvoranschlag 1. NVA
1/439000-728100	Entgelte für sonstige Leistungen (Musterung, Wehr- u. Zivildienstentsch.)	2225	3225	24	1.000,00	1.000,00		1.000,00	1.000,00	
1/439000-751000	Jugendwohlfahrtsumlage	2231	3231	26	356.000,00	355.000,00	1.000,00	356.000,00	355.000,00	1.000,00
1/439000-768100	Ersätze Tagesmütter, Kinderbetreuung	2234	3234	27	500,00	500,00		500,00	500,00	
SU 22 / 32	**Summe Aufwendungen / Auszahlungen operative Gebarung**				**363.500,00**	**362.500,00**	**1.000,00**	**363.500,00**	**362.500,00**	**1.000,00**
SA 0 / SA 1	**(0) Nettoergebnis (21 - 22) / (1) Geldfluss operative Gebarung (31 – 32)**				**-360.500,00**	**-359.500,00**	**-1.000,00**	**-360.500,00**	**-359.500,00**	**-1.000,00**
SU 23	**Summe Haushaltsrücklagen**				**0,00**	**0,00**	**0,00**	**0,00**	**0,00**	**0,00**
SA00	**Nettoergebnis nach Zuw./Entn. Haushaltsrücklagen (Saldo 0 +/- SU23)**				**-360.500,00**	**-359.500,00**	**-1.000,00**			
Investive Gebarung										
SU 33	**Summe Einzahlungen investive Gebarung**							**0,00**	**0,00**	**0,00**
SU 34	**Summe Auszahlungen investive Gebarung**							**0,00**	**0,00**	**0,00**
SA2	**Saldo (2) Geldfluss aus der Investiven Gebarung (33 – 34)**							**0,00**	**0,00**	**0,00**
SA3	**Saldo (3) Nettofinanzierungssaldo (Saldo 1 + Saldo 2)**							**-360.500,00**	**-359.500,00**	**-1.000,00**
Finanzierungstätigkeit										
SU 35	**Summe Einzahlungen aus der Finanzierungstätigkeit**							**0,00**	**0,00**	**0,00**
SU 36	**Summe Auszahlungen aus der Finanzierungstätigkeit**							**0,00**	**0,00**	**0,00**
SA4	**Saldo (4) Geldfluss aus der Finanzierungstätigkeit (35 – 36)**							**0,00**	**0,00**	**0,00**
SA5	**Saldo (5) Geldfluss aus der voranschlagswirksamen Gebarung (Saldo 3 + Saldo 4)**							**-360.500,00**	**-359.500,00**	**-1.000,00**
44	**Behebung von Notständen**									
440	**Einrichtungen**									
440000	**Sonstige Notstandsmassnahmen**									
Operative Gebarung										
2/440000+829000	Sonstige Spenden für Sozialmaßnahmen	2116	3116	18	800,00	800,00		800,00	800,00	
2/440000+868000	Strafen (lt. Epedemiegesetz)	2124	3124	16	2.500,00	2.500,00		2.500,00	2.500,00	
SU 21 / 31	**Summe Erträge / Einzahlungen operative Gebarung**				**3.300,00**	**3.300,00**	**0,00**	**3.300,00**	**3.300,00**	**0,00**
1/440000-592000	Dotierung von Rückstellungen für Jubiläumszuwendungen	2214			700,00	700,00				
1/440000-768000	Sondernotstandshilfe (inkl. Sozialfonds)	2234	3234	27	68.700,00	68.700,00		68.700,00	68.700,00	
SU 22 / 32	**Summe Aufwendungen / Auszahlungen operative Gebarung**				**69.400,00**	**69.400,00**	**0,00**	**68.700,00**	**68.700,00**	**0,00**
SA 0 / SA 1	**(0) Nettoergebnis (21 - 22) / (1) Geldfluss operative Gebarung (31 – 32)**				**-66.100,00**	**-66.100,00**	**0,00**	**-65.400,00**	**-65.400,00**	**0,00**
SU 23	**Summe Haushaltsrücklagen**				**0,00**	**0,00**	**0,00**	**0,00**	**0,00**	**0,00**
SA00	**Nettoergebnis nach Zuw./Entn. Haushaltsrücklagen (Saldo 0 +/- SU23)**				**-66.100,00**	**-66.100,00**	**0,00**			
Investive Gebarung										
SU 33	**Summe Einzahlungen investive Gebarung**							**0,00**	**0,00**	**0,00**
SU 34	**Summe Auszahlungen investive Gebarung**							**0,00**	**0,00**	**0,00**
SA2	**Saldo (2) Geldfluss aus der Investiven Gebarung (33 – 34)**							**0,00**	**0,00**	**0,00**

		MVAG EH	MVAG FH	VC QU	Ergebnisvoranschlag VA 2023 inkl. NVA	Ergebnisvoranschlag VA 2023	Ergebnisvoranschlag 1. NVA	Finanzierungsvoranschlag VA 2023 inkl. NVA	Finanzierungsvoranschlag VA 2023	Finanzierungsvoranschlag 1. NVA
SA3	**Saldo (3) Nettofinanzierungssaldo (Saldo 1 + Saldo 2)**							**-65.400,00**	**-65.400,00**	**0,00**
Finanzierungstätigkeit										
SU 35	**Summe Einzahlungen aus der Finanzierungstätigkeit**							**0,00**	**0,00**	**0,00**
SU 36	**Summe Auszahlungen aus der Finanzierungstätigkeit**							**0,00**	**0,00**	**0,00**
SA4	**Saldo (4) Geldfluss aus der Finanzierungstätigkeit (35 – 36)**							**0,00**	**0,00**	**0,00**
SA5	**Saldo (5) Geldfluss aus der voranschlagswirksamen Gebarung (Saldo 3 + Saldo 4)**							**-65.400,00**	**-65.400,00**	**0,00**
46	**Familienpolitische Maßnahmen**									
469	**Sonstige Maßnahmen**									
469000	**Sonstige Massnahmen**									
Operative Gebarung										
SU 21 / 31	**Summe Erträge / Einzahlungen operative Gebarung**				**0,00**	**0,00**	**0,00**	**0,00**	**0,00**	**0,00**
1/469000-413000	Baby - Gutscheine	2221	3221	23	1.500,00	1.500,00		1.500,00	1.500,00	
SU 22 / 32	**Summe Aufwendungen / Auszahlungen operative Gebarung**				**1.500,00**	**1.500,00**	**0,00**	**1.500,00**	**1.500,00**	**0,00**
SA 0 / SA 1	**(0) Nettoergebnis (21 - 22) / (1) Geldfluss operative Gebarung (31 – 32)**				**-1.500,00**	**-1.500,00**	**0,00**	**-1.500,00**	**-1.500,00**	**0,00**
SU 23	**Summe Haushaltsrücklagen**				**0,00**	**0,00**	**0,00**	**0,00**	**0,00**	**0,00**
SA00	**Nettoergebnis nach Zuw./Entn. Haushaltsrücklagen (Saldo 0 +/- SU23)**				**-1.500,00**	**-1.500,00**	**0,00**			
Investive Gebarung										
SU 33	**Summe Einzahlungen investive Gebarung**							**0,00**	**0,00**	**0,00**
SU 34	**Summe Auszahlungen investive Gebarung**							**0,00**	**0,00**	**0,00**
SA2	**Saldo (2) Geldfluss aus der Investiven Gebarung (33 – 34)**							**0,00**	**0,00**	**0,00**
SA3	**Saldo (3) Nettofinanzierungssaldo (Saldo 1 + Saldo 2)**							**-1.500,00**	**-1.500,00**	**0,00**
Finanzierungstätigkeit										
SU 35	**Summe Einzahlungen aus der Finanzierungstätigkeit**							**0,00**	**0,00**	**0,00**
SU 36	**Summe Auszahlungen aus der Finanzierungstätigkeit**							**0,00**	**0,00**	**0,00**
SA4	**Saldo (4) Geldfluss aus der Finanzierungstätigkeit (35 – 36)**							**0,00**	**0,00**	**0,00**
SA5	**Saldo (5) Geldfluss aus der voranschlagswirksamen Gebarung (Saldo 3 + Saldo 4)**							**-1.500,00**	**-1.500,00**	**0,00**
48	**Wohnbauförderung**									
489	**Sonstige Maßnahmen**									
489000	**Sonstige Maßnahmen**									
Operative Gebarung										
SU 21 / 31	**Summe Erträge / Einzahlungen operative Gebarung**				**0,00**	**0,00**	**0,00**	**0,00**	**0,00**	**0,00**
1/489000-768000	Zinsenzuschuss gemeinde- unterstützte Darlehen	2234	3234	27	5.000,00	5.000,00		5.000,00	5.000,00	
SU 22 / 32	**Summe Aufwendungen / Auszahlungen operative Gebarung**				**5.000,00**	**5.000,00**	**0,00**	**5.000,00**	**5.000,00**	**0,00**

		MVAG VC QU EH FH	Ergebnisvoranschlag			Finanzierungsvoranschlag		
			VA 2023 inkl. NVA	VA 2023	1. NVA	VA 2023 inkl. NVA	VA 2023	1. NVA
SA 0 / SA 1	(0) Nettoergebnis (21 - 22) / (1) Geldfluss operative Gebarung (31 – 32)		-5.000,00	-5.000,00	0,00	-5.000,00	-5.000,00	0,00
SU 23	Summe Haushaltsrücklagen		0,00	0,00	0,00	0,00	0,00	0,00
SA00	Nettoergebnis nach Zuw./Entn. Haushaltsrücklagen (Saldo 0 +/- SU23)		-5.000,00	-5.000,00	0,00			
Investive Gebarung								
SU 33	Summe Einzahlungen investive Gebarung					0,00	0,00	0,00
SU 34	Summe Auszahlungen investive Gebarung					0,00	0,00	0,00
SA2	Saldo (2) Geldfluss aus der Investiven Gebarung (33 – 34)					0,00	0,00	0,00
SA3	Saldo (3) Nettofinanzierungssaldo (Saldo 1 + Saldo 2)					-5.000,00	-5.000,00	0,00
Finanzierungstätigkeit								
SU 35	Summe Einzahlungen aus der Finanzierungstätigkeit					0,00	0,00	0,00
SU 36	Summe Auszahlungen aus der Finanzierungstätigkeit					0,00	0,00	0,00
SA4	Saldo (4) Geldfluss aus der Finanzierungstätigkeit (35 – 36)					0,00	0,00	0,00
SA5	Saldo (5) Geldfluss aus der voranschlagswirksamen Gebarung (Saldo 3 + Saldo 4)					-5.000,00	-5.000,00	0,00

		MVAG EH	MVAG FH	VC QU	Ergebnisvoranschlag VA 2023 inkl. NVA	Ergebnisvoranschlag VA 2023	Ergebnisvoranschlag 1. NVA	Finanzierungsvoranschlag VA 2023 inkl. NVA	Finanzierungsvoranschlag VA 2023	Finanzierungsvoranschlag 1. NVA
5	**Gesundheit**									
50	**Gesonderte Verwaltung**									
500	**Gesundheitsamt**									
500000	**Gesundheitsamt**									
Operative Gebarung										
2/500000+829000	Gesunde Gemeinde Einnahmen	2116	3116	18	2.500,00	2.500,00		2.500,00	2.500,00	
2/500000+861000	Transfers von Ländern, Landesfonds und Landeskammern	2121	3121	15	2.500,00	2.500,00		2.500,00	2.500,00	
SU 21 / 31	**Summe Erträge / Einzahlungen operative Gebarung**				**5.000,00**	**5.000,00**	**0,00**	**5.000,00**	**5.000,00**	**0,00**
1/500000-728000	Gesunde Gemeinde	2225	3225	24	3.000,00	3.000,00		3.000,00	3.000,00	
SU 22 / 32	**Summe Aufwendungen / Auszahlungen operative Gebarung**				**3.000,00**	**3.000,00**	**0,00**	**3.000,00**	**3.000,00**	**0,00**
SA 0 / SA 1	**(0) Nettoergebnis (21 - 22) / (1) Geldfluss operative Gebarung (31 – 32)**				**2.000,00**	**2.000,00**	**0,00**	**2.000,00**	**2.000,00**	**0,00**
SU 23	**Summe Haushaltsrücklagen**				**0,00**	**0,00**	**0,00**	**0,00**	**0,00**	**0,00**
SA00	**Nettoergebnis nach Zuw./Entn. Haushaltsrücklagen (Saldo 0 +/- SU23)**				**2.000,00**	**2.000,00**	**0,00**			
Investive Gebarung										
SU 33	**Summe Einzahlungen investive Gebarung**							**0,00**	**0,00**	**0,00**
SU 34	**Summe Auszahlungen investive Gebarung**							**0,00**	**0,00**	**0,00**
SA2	**Saldo (2) Geldfluss aus der Investiven Gebarung (33 – 34)**							**0,00**	**0,00**	**0,00**
SA3	**Saldo (3) Nettofinanzierungssaldo (Saldo 1 + Saldo 2)**							**2.000,00**	**2.000,00**	**0,00**
Finanzierungstätigkeit										
SU 35	**Summe Einzahlungen aus der Finanzierungstätigkeit**							**0,00**	**0,00**	**0,00**
SU 36	**Summe Auszahlungen aus der Finanzierungstätigkeit**							**0,00**	**0,00**	**0,00**
SA4	**Saldo (4) Geldfluss aus der Finanzierungstätigkeit (35 – 36)**							**0,00**	**0,00**	**0,00**
SA5	**Saldo (5) Geldfluss aus der voranschlagswirksamen Gebarung (Saldo 3 + Saldo 4)**							**2.000,00**	**2.000,00**	**0,00**
51	**Gesundheitsdienst**									
510	**Medizinische Bereichsversorgung**									
510000	**Medizinische Bereichsversorgung**									
Operative Gebarung										
SU 21 / 31	**Summe Erträge / Einzahlungen operative Gebarung**				**0,00**	**0,00**	**0,00**	**0,00**	**0,00**	**0,00**
1/510000-564000	Totenbeschaugebühren	2211	3211	20	8.000,00	8.000,00		8.000,00	8.000,00	
1/510000-751000	Kosten gemeindeärztlicher Dienst (Pensionsverband Gemeindeärzte NÖ)	2231	3231	26	29.700,00	27.100,00	2.600,00	29.700,00	27.100,00	2.600,00
SU 22 / 32	**Summe Aufwendungen / Auszahlungen operative Gebarung**				**37.700,00**	**35.100,00**	**2.600,00**	**37.700,00**	**35.100,00**	**2.600,00**
SA 0 / SA 1	**(0) Nettoergebnis (21 - 22) / (1) Geldfluss operative Gebarung (31 – 32)**				**-37.700,00**	**-35.100,00**	**-2.600,00**	**-37.700,00**	**-35.100,00**	**-2.600,00**
SU 23	**Summe Haushaltsrücklagen**				**0,00**	**0,00**	**0,00**	**0,00**	**0,00**	**0,00**

		MVAG EH	MVAG FH	VC QU	Ergebnisvoranschlag VA 2023 inkl. NVA	Ergebnisvoranschlag VA 2023	Ergebnisvoranschlag 1. NVA	Finanzierungsvoranschlag VA 2023 inkl. NVA	Finanzierungsvoranschlag VA 2023	Finanzierungsvoranschlag 1. NVA
SA00	**Nettoergebnis nach Zuw./Entn. Haushaltsrücklagen (Saldo 0 +/- SU23)**				**-37.700,00**	**-35.100,00**	**-2.600,00**			
Investive Gebarung										
SU 33	**Summe Einzahlungen investive Gebarung**							**0,00**	**0,00**	**0,00**
SU 34	**Summe Auszahlungen investive Gebarung**							**0,00**	**0,00**	**0,00**
SA2	**Saldo (2) Geldfluss aus der Investiven Gebarung (33 – 34)**							**0,00**	**0,00**	**0,00**
SA3	**Saldo (3) Nettofinanzierungssaldo (Saldo 1 + Saldo 2)**							**-37.700,00**	**-35.100,00**	**-2.600,00**
Finanzierungstätigkeit										
SU 35	**Summe Einzahlungen aus der Finanzierungstätigkeit**							**0,00**	**0,00**	**0,00**
SU 36	**Summe Auszahlungen aus der Finanzierungstätigkeit**							**0,00**	**0,00**	**0,00**
SA4	**Saldo (4) Geldfluss aus der Finanzierungstätigkeit (35 – 36)**							**0,00**	**0,00**	**0,00**
SA5	**Saldo (5) Geldfluss aus der voranschlagswirksamen Gebarung (Saldo 3 + Saldo 4)**							**-37.700,00**	**-35.100,00**	**-2.600,00**
512	**Sonstige medizinische Beratung und Betreuung**									
512000	**Sonstige Medizinische Beratung und Betreuung**									
Operative Gebarung										
SU 21 / 31	**Summe Erträge / Einzahlungen operative Gebarung**				**0,00**	**0,00**	**0,00**	**0,00**	**0,00**	**0,00**
1/512000-728000	Impfungen, Gemeindearzt sonst. Tätigkeiten	2225	3225	24	13.000,00	13.000,00		13.000,00	13.000,00	
1/512000-729000	Arbeits-u.Sozialmed.Zentrum Mödling	2225	3225	24	11.000,00	11.000,00		11.000,00	11.000,00	
SU 22 / 32	**Summe Aufwendungen / Auszahlungen operative Gebarung**				**24.000,00**	**24.000,00**	**0,00**	**24.000,00**	**24.000,00**	**0,00**
SA 0 / SA 1	**(0) Nettoergebnis (21 - 22) / (1) Geldfluss operative Gebarung (31 – 32)**				**-24.000,00**	**-24.000,00**	**0,00**	**-24.000,00**	**-24.000,00**	**0,00**
SU 23	**Summe Haushaltsrücklagen**				**0,00**	**0,00**	**0,00**	**0,00**	**0,00**	**0,00**
SA00	**Nettoergebnis nach Zuw./Entn. Haushaltsrücklagen (Saldo 0 +/- SU23)**				**-24.000,00**	**-24.000,00**	**0,00**			
Investive Gebarung										
SU 33	**Summe Einzahlungen investive Gebarung**							**0,00**	**0,00**	**0,00**
SU 34	**Summe Auszahlungen investive Gebarung**							**0,00**	**0,00**	**0,00**
SA2	**Saldo (2) Geldfluss aus der Investiven Gebarung (33 – 34)**							**0,00**	**0,00**	**0,00**
SA3	**Saldo (3) Nettofinanzierungssaldo (Saldo 1 + Saldo 2)**							**-24.000,00**	**-24.000,00**	**0,00**
Finanzierungstätigkeit										
SU 35	**Summe Einzahlungen aus der Finanzierungstätigkeit**							**0,00**	**0,00**	**0,00**
SU 36	**Summe Auszahlungen aus der Finanzierungstätigkeit**							**0,00**	**0,00**	**0,00**
SA4	**Saldo (4) Geldfluss aus der Finanzierungstätigkeit (35 – 36)**							**0,00**	**0,00**	**0,00**
SA5	**Saldo (5) Geldfluss aus der voranschlagswirksamen Gebarung (Saldo 3 + Saldo 4)**							**-24.000,00**	**-24.000,00**	**0,00**
513	**Desinfektionsanstalten**									
513000	**Desinfektionsanstalten**									
Operative Gebarung										
SU 21 / 31	**Summe Erträge / Einzahlungen operative Gebarung**				**0,00**	**0,00**	**0,00**	**0,00**	**0,00**	**0,00**

		MVAG EH	MVAG FH	VC	QU	Ergebnisvoranschlag VA 2023 inkl. NVA	Ergebnisvoranschlag VA 2023	Ergebnisvoranschlag 1. NVA	Finanzierungsvoranschlag VA 2023 inkl. NVA	Finanzierungsvoranschlag VA 2023	Finanzierungsvoranschlag 1. NVA
1/513000-728000	Desinfektionen	2225	3225		24						
SU 22 / 32	**Summe Aufwendungen / Auszahlungen operative Gebarung**					**0,00**	**0,00**	**0,00**	**0,00**	**0,00**	**0,00**
SA 0 / SA 1	**(0) Nettoergebnis (21 - 22) / (1) Geldfluss operative Gebarung (31 – 32)**					**0,00**	**0,00**	**0,00**	**0,00**	**0,00**	**0,00**
SU 23	**Summe Haushaltsrücklagen**					**0,00**	**0,00**	**0,00**	**0,00**	**0,00**	**0,00**
SA00	**Nettoergebnis nach Zuw./Entn. Haushaltsrücklagen (Saldo 0 +/- SU23)**					**0,00**	**0,00**	**0,00**			
Investive Gebarung											
SU 33	**Summe Einzahlungen investive Gebarung**								**0,00**	**0,00**	**0,00**
SU 34	**Summe Auszahlungen investive Gebarung**								**0,00**	**0,00**	**0,00**
SA2	**Saldo (2) Geldfluss aus der Investiven Gebarung (33 – 34)**								**0,00**	**0,00**	**0,00**
SA3	**Saldo (3) Nettofinanzierungssaldo (Saldo 1 + Saldo 2)**								**0,00**	**0,00**	**0,00**
Finanzierungstätigkeit											
SU 35	**Summe Einzahlungen aus der Finanzierungstätigkeit**								**0,00**	**0,00**	**0,00**
SU 36	**Summe Auszahlungen aus der Finanzierungstätigkeit**								**0,00**	**0,00**	**0,00**
SA4	**Saldo (4) Geldfluss aus der Finanzierungstätigkeit (35 – 36)**								**0,00**	**0,00**	**0,00**
SA5	**Saldo (5) Geldfluss aus der voranschlagswirksamen Gebarung (Saldo 3 + Saldo 4)**								**0,00**	**0,00**	**0,00**
516	**Schulgesundheitsdienst**										
516000	**Schulgesundheitsdienst**										
Operative Gebarung											
SU 21 / 31	**Summe Erträge / Einzahlungen operative Gebarung**					**0,00**	**0,00**	**0,00**	**0,00**	**0,00**	**0,00**
1/516000-728000	Schulgesundheitsdienst	2225	3225		24	6.000,00	6.000,00		6.000,00	6.000,00	
SU 22 / 32	**Summe Aufwendungen / Auszahlungen operative Gebarung**					**6.000,00**	**6.000,00**	**0,00**	**6.000,00**	**6.000,00**	**0,00**
SA 0 / SA 1	**(0) Nettoergebnis (21 - 22) / (1) Geldfluss operative Gebarung (31 – 32)**					**-6.000,00**	**-6.000,00**	**0,00**	**-6.000,00**	**-6.000,00**	**0,00**
SU 23	**Summe Haushaltsrücklagen**					**0,00**	**0,00**	**0,00**	**0,00**	**0,00**	**0,00**
SA00	**Nettoergebnis nach Zuw./Entn. Haushaltsrücklagen (Saldo 0 +/- SU23)**					**-6.000,00**	**-6.000,00**	**0,00**			
Investive Gebarung											
SU 33	**Summe Einzahlungen investive Gebarung**								**0,00**	**0,00**	**0,00**
SU 34	**Summe Auszahlungen investive Gebarung**								**0,00**	**0,00**	**0,00**
SA2	**Saldo (2) Geldfluss aus der Investiven Gebarung (33 – 34)**								**0,00**	**0,00**	**0,00**
SA3	**Saldo (3) Nettofinanzierungssaldo (Saldo 1 + Saldo 2)**								**-6.000,00**	**-6.000,00**	**0,00**
Finanzierungstätigkeit											
SU 35	**Summe Einzahlungen aus der Finanzierungstätigkeit**								**0,00**	**0,00**	**0,00**
SU 36	**Summe Auszahlungen aus der Finanzierungstätigkeit**								**0,00**	**0,00**	**0,00**
SA4	**Saldo (4) Geldfluss aus der Finanzierungstätigkeit (35 – 36)**								**0,00**	**0,00**	**0,00**
SA5	**Saldo (5) Geldfluss aus der voranschlagswirksamen Gebarung (Saldo 3 + Saldo 4)**								**-6.000,00**	**-6.000,00**	**0,00**

		MVAG EH	MVAG FH	VC QU	Ergebnisvoranschlag VA 2023 inkl. NVA	Ergebnisvoranschlag VA 2023	Ergebnisvoranschlag 1. NVA	Finanzierungsvoranschlag VA 2023 inkl. NVA	Finanzierungsvoranschlag VA 2023	Finanzierungsvoranschlag 1. NVA
519	**Sonstige Einrichtungen und Maßnahmen**									
519000	**Sonstige Einrichtungen und Massnahmen**									
Operative Gebarung										
2/519000+861000	Transfers von Ländern, Landesfonds und Landeskammern	2121	3121	15	20.000,00	20.000,00		20.000,00	20.000,00	
SU 21 / 31	**Summe Erträge / Einzahlungen operative Gebarung**				**20.000,00**	**20.000,00**	**0,00**	**20.000,00**	**20.000,00**	**0,00**
1/519000-580000	Dienstgeberbeiträge zum Ausgleichsfonds für Familienbeihilfen	2212	3212	20						
1/519000-582000	Sonstige Dienstgeberbeiträge zur sozialen Sicherheit	2212	3212	20						
1/519000-729100	Impfkampagne	2225	3225	24						
1/519000-729900	Sonstige Aufwendungen ("Corona")	2225	3225	24						
1/519000-729911	Aufwendungen Corona "NÖ TESTET" (Teststraßen Massentests)	2225	3225	24						
SU 22 / 32	**Summe Aufwendungen / Auszahlungen operative Gebarung**				**0,00**	**0,00**	**0,00**	**0,00**	**0,00**	**0,00**
SA 0 / SA 1	**(0) Nettoergebnis (21 - 22) / (1) Geldfluss operative Gebarung (31 – 32)**				**20.000,00**	**20.000,00**	**0,00**	**20.000,00**	**20.000,00**	**0,00**
SU 23	**Summe Haushaltsrücklagen**				**0,00**	**0,00**	**0,00**	**0,00**	**0,00**	**0,00**
SA00	**Nettoergebnis nach Zuw./Entn. Haushaltsrücklagen (Saldo 0 +/- SU23)**				**20.000,00**	**20.000,00**	**0,00**			
Investive Gebarung										
SU 33	**Summe Einzahlungen investive Gebarung**							**0,00**	**0,00**	**0,00**
SU 34	**Summe Auszahlungen investive Gebarung**							**0,00**	**0,00**	**0,00**
SA2	**Saldo (2) Geldfluss aus der Investiven Gebarung (33 – 34)**							**0,00**	**0,00**	**0,00**
SA3	**Saldo (3) Nettofinanzierungssaldo (Saldo 1 + Saldo 2)**							**20.000,00**	**20.000,00**	**0,00**
Finanzierungstätigkeit										
SU 35	**Summe Einzahlungen aus der Finanzierungstätigkeit**							**0,00**	**0,00**	**0,00**
SU 36	**Summe Auszahlungen aus der Finanzierungstätigkeit**							**0,00**	**0,00**	**0,00**
SA4	**Saldo (4) Geldfluss aus der Finanzierungstätigkeit (35 – 36)**							**0,00**	**0,00**	**0,00**
SA5	**Saldo (5) Geldfluss aus der voranschlagswirksamen Gebarung (Saldo 3 + Saldo 4)**							**20.000,00**	**20.000,00**	**0,00**
52	**Umweltschutz**									
520	**Natur- und Landschaftsschutz**									
520000	**Natur- und Landschaftsschutz**									
Operative Gebarung										
SU 21 / 31	**Summe Erträge / Einzahlungen operative Gebarung**				**0,00**	**0,00**	**0,00**	**0,00**	**0,00**	**0,00**
1/520000-613000	Instandhaltung Grünflächen (z.B. Anton Benya)	2224	3224	24	8.000,00		8.000,00	8.000,00		8.000,00
1/520000-728000	Grünflächenkataster	2225	3225	24	12.000,00		12.000,00	12.000,00		12.000,00

		MVAG EH	MVAG FH	VC	QU	Ergebnisvoranschlag VA 2023 inkl. NVA	Ergebnisvoranschlag VA 2023	Ergebnisvoranschlag 1. NVA	Finanzierungsvoranschlag VA 2023 inkl. NVA	Finanzierungsvoranschlag VA 2023	Finanzierungsvoranschlag 1. NVA
1/520000-728100	Baumkataster	2225	3225	24		15.000,00		15.000,00	15.000,00		15.000,00
SU 22 / 32	**Summe Aufwendungen / Auszahlungen operative Gebarung**					**35.000,00**	**0,00**	**35.000,00**	**35.000,00**	**0,00**	**35.000,00**
SA 0 / SA 1	**(0) Nettoergebnis (21 - 22) / (1) Geldfluss operative Gebarung (31 – 32)**					**-35.000,00**	**0,00**	**-35.000,00**	**-35.000,00**	**0,00**	**-35.000,00**
SU 23	**Summe Haushaltsrücklagen**					**0,00**	**0,00**	**0,00**	**0,00**	**0,00**	**0,00**
SA00	**Nettoergebnis nach Zuw./Entn. Haushaltsrücklagen (Saldo 0 +/- SU23)**					**-35.000,00**	**0,00**	**-35.000,00**			
Investive Gebarung											
SU 33	**Summe Einzahlungen investive Gebarung**								**0,00**	**0,00**	**0,00**
SU 34	**Summe Auszahlungen investive Gebarung**								**0,00**	**0,00**	**0,00**
SA2	**Saldo (2) Geldfluss aus der Investiven Gebarung (33 – 34)**								**0,00**	**0,00**	**0,00**
SA3	**Saldo (3) Nettofinanzierungssaldo (Saldo 1 + Saldo 2)**								**-35.000,00**	**0,00**	**-35.000,00**
Finanzierungstätigkeit											
SU 35	**Summe Einzahlungen aus der Finanzierungstätigkeit**								**0,00**	**0,00**	**0,00**
SU 36	**Summe Auszahlungen aus der Finanzierungstätigkeit**								**0,00**	**0,00**	**0,00**
SA4	**Saldo (4) Geldfluss aus der Finanzierungstätigkeit (35 – 36)**								**0,00**	**0,00**	**0,00**
SA5	**Saldo (5) Geldfluss aus der voranschlagswirksamen Gebarung (Saldo 3 + Saldo 4)**								**-35.000,00**	**0,00**	**-35.000,00**
522	**Reinhaltung der Luft**										
522000	**Reinhaltung der Luft**										
Operative Gebarung											
SU 21 / 31	**Summe Erträge / Einzahlungen operative Gebarung**					**0,00**	**0,00**	**0,00**	**0,00**	**0,00**	**0,00**
1/522000-726000	Mitgliedsbeitrag Klimabündnis	2225	3225	24		2.000,00	2.000,00		2.000,00	2.000,00	
SU 22 / 32	**Summe Aufwendungen / Auszahlungen operative Gebarung**					**2.000,00**	**2.000,00**	**0,00**	**2.000,00**	**2.000,00**	**0,00**
SA 0 / SA 1	**(0) Nettoergebnis (21 - 22) / (1) Geldfluss operative Gebarung (31 – 32)**					**-2.000,00**	**-2.000,00**	**0,00**	**-2.000,00**	**-2.000,00**	**0,00**
SU 23	**Summe Haushaltsrücklagen**					**0,00**	**0,00**	**0,00**	**0,00**	**0,00**	**0,00**
SA00	**Nettoergebnis nach Zuw./Entn. Haushaltsrücklagen (Saldo 0 +/- SU23)**					**-2.000,00**	**-2.000,00**	**0,00**			
Investive Gebarung											
SU 33	**Summe Einzahlungen investive Gebarung**								**0,00**	**0,00**	**0,00**
SU 34	**Summe Auszahlungen investive Gebarung**								**0,00**	**0,00**	**0,00**
SA2	**Saldo (2) Geldfluss aus der Investiven Gebarung (33 – 34)**								**0,00**	**0,00**	**0,00**
SA3	**Saldo (3) Nettofinanzierungssaldo (Saldo 1 + Saldo 2)**								**-2.000,00**	**-2.000,00**	**0,00**
Finanzierungstätigkeit											
SU 35	**Summe Einzahlungen aus der Finanzierungstätigkeit**								**0,00**	**0,00**	**0,00**
SU 36	**Summe Auszahlungen aus der Finanzierungstätigkeit**								**0,00**	**0,00**	**0,00**
SA4	**Saldo (4) Geldfluss aus der Finanzierungstätigkeit (35 – 36)**								**0,00**	**0,00**	**0,00**
SA5	**Saldo (5) Geldfluss aus der voranschlagswirksamen Gebarung (Saldo 3 + Saldo 4)**								**-2.000,00**	**-2.000,00**	**0,00**

		MVAG EH	MVAG FH	VC QU	Ergebnisvoranschlag VA 2023 inkl. NVA	Ergebnisvoranschlag VA 2023	Ergebnisvoranschlag 1. NVA	Finanzierungsvoranschlag VA 2023 inkl. NVA	Finanzierungsvoranschlag VA 2023	Finanzierungsvoranschlag 1. NVA
529	**Sonstige Einrichtungen und Maßnahmen**									
529000	**Sonstige Einrichtungen und Maßnahmen**									
Operative Gebarung										
2/529000+817000	Erträge aus der Auflösung von sonstigen Rückstellungen	2117								
SU 21 / 31	**Summe Erträge / Einzahlungen operative Gebarung**				**0,00**	**0,00**	**0,00**	**0,00**	**0,00**	**0,00**
1/529000-728000	Schädlingsbekämpfung, Rattenvertilgung	2225	3225	24	10.000,00	10.000,00		10.000,00	10.000,00	
1/529000-728100	Luftuntersuchungen	2225	3225	24	2.800,00	1.100,00	1.700,00	2.800,00	1.100,00	1.700,00
SU 22 / 32	**Summe Aufwendungen / Auszahlungen operative Gebarung**				**12.800,00**	**11.100,00**	**1.700,00**	**12.800,00**	**11.100,00**	**1.700,00**
SA 0 / SA 1	**(0) Nettoergebnis (21 - 22) / (1) Geldfluss operative Gebarung (31 – 32)**				**-12.800,00**	**-11.100,00**	**-1.700,00**	**-12.800,00**	**-11.100,00**	**-1.700,00**
SU 23	**Summe Haushaltsrücklagen**				**0,00**	**0,00**	**0,00**	**0,00**	**0,00**	**0,00**
SA00	**Nettoergebnis nach Zuw./Entn. Haushaltsrücklagen (Saldo 0 +/- SU23)**				**-12.800,00**	**-11.100,00**	**-1.700,00**			
Investive Gebarung										
SU 33	**Summe Einzahlungen investive Gebarung**							**0,00**	**0,00**	**0,00**
SU 34	**Summe Auszahlungen investive Gebarung**							**0,00**	**0,00**	**0,00**
SA2	**Saldo (2) Geldfluss aus der Investiven Gebarung (33 – 34)**							**0,00**	**0,00**	**0,00**
SA3	**Saldo (3) Nettofinanzierungssaldo (Saldo 1 + Saldo 2)**							**-12.800,00**	**-11.100,00**	**-1.700,00**
Finanzierungstätigkeit										
SU 35	**Summe Einzahlungen aus der Finanzierungstätigkeit**							**0,00**	**0,00**	**0,00**
SU 36	**Summe Auszahlungen aus der Finanzierungstätigkeit**							**0,00**	**0,00**	**0,00**
SA4	**Saldo (4) Geldfluss aus der Finanzierungstätigkeit (35 – 36)**							**0,00**	**0,00**	**0,00**
SA5	**Saldo (5) Geldfluss aus der voranschlagswirksamen Gebarung (Saldo 3 + Saldo 4)**							**-12.800,00**	**-11.100,00**	**-1.700,00**
529100	**Umweltschutz**									
Operative Gebarung										
SU 21 / 31	**Summe Erträge / Einzahlungen operative Gebarung**				**0,00**	**0,00**	**0,00**	**0,00**	**0,00**	**0,00**
1/529100-459000	Sonstige Verbrauchsgüter	2221	3221	23						
SU 22 / 32	**Summe Aufwendungen / Auszahlungen operative Gebarung**				**0,00**	**0,00**	**0,00**	**0,00**	**0,00**	**0,00**
SA 0 / SA 1	**(0) Nettoergebnis (21 - 22) / (1) Geldfluss operative Gebarung (31 – 32)**				**0,00**	**0,00**	**0,00**	**0,00**	**0,00**	**0,00**
SU 23	**Summe Haushaltsrücklagen**				**0,00**	**0,00**	**0,00**	**0,00**	**0,00**	**0,00**
SA00	**Nettoergebnis nach Zuw./Entn. Haushaltsrücklagen (Saldo 0 +/- SU23)**				**0,00**	**0,00**	**0,00**			
Investive Gebarung										
SU 33	**Summe Einzahlungen investive Gebarung**							**0,00**	**0,00**	**0,00**
SU 34	**Summe Auszahlungen investive Gebarung**							**0,00**	**0,00**	**0,00**
SA2	**Saldo (2) Geldfluss aus der Investiven Gebarung (33 – 34)**							**0,00**	**0,00**	**0,00**
SA3	**Saldo (3) Nettofinanzierungssaldo (Saldo 1 + Saldo 2)**							**0,00**	**0,00**	**0,00**
Finanzierungstätigkeit										
SU 35	**Summe Einzahlungen aus der Finanzierungstätigkeit**							**0,00**	**0,00**	**0,00**

		MVAG EH	MVAG FH	VC QU	Ergebnisvoranschlag VA 2023 inkl. NVA	Ergebnisvoranschlag VA 2023	Ergebnisvoranschlag 1. NVA	Finanzierungsvoranschlag VA 2023 inkl. NVA	Finanzierungsvoranschlag VA 2023	Finanzierungsvoranschlag 1. NVA
SU 36	**Summe Auszahlungen aus der Finanzierungstätigkeit**							**0,00**	**0,00**	**0,00**
SA4	**Saldo (4) Geldfluss aus der Finanzierungstätigkeit (35 – 36)**							**0,00**	**0,00**	**0,00**
SA5	**Saldo (5) Geldfluss aus der voranschlagswirksamen Gebarung (Saldo 3 + Saldo 4)**							**0,00**	**0,00**	**0,00**
53	**Rettungs- und Warndienste**									
530	**Rettungsdienste**									
530000	**Rettungsdienste**									
Operative Gebarung										
2/530000+811000	Einnahmen aus der Vermietung und Verpachtung 20%	2115	3115	14	27.100,00	25.000,00	2.100,00	27.100,00	25.000,00	2.100,00
2/530000+811100	Miete und Betriebskosten Ordination (0 % USt)	2115	3115	14	7.600,00	7.200,00	400,00	7.600,00	7.200,00	400,00
SU 21 / 31	**Summe Erträge / Einzahlungen operative Gebarung**				**34.700,00**	**32.200,00**	**2.500,00**	**34.700,00**	**32.200,00**	**2.500,00**
1/530000-600000	Strom	2222	3222	24	3.000,00	3.000,00		3.000,00	3.000,00	
1/530000-600100	Gas	2222	3222	24	10.000,00	15.100,00	-5.100,00	10.000,00	15.100,00	-5.100,00
1/530000-600200	Wasser	2222	3222	24	900,00	900,00		900,00	900,00	
1/530000-618000	Instandhaltung Einrichtung	2224	3224	24						
1/530000-670000	Versicherung	2222	3222	24	1.500,00	1.500,00		1.500,00	1.500,00	
1/530000-700009	Miete (Vösendorfer Kommunal GmbH)	2223	3223	24	38.600,00	38.600,00		38.600,00	38.600,00	
1/530000-711000	Geb. für die Ben. von Gemeinde-Einrichtungen u. -Anlag. gem. FAG	2225	3225	24	2.500,00	2.500,00		2.500,00	2.500,00	
1/530000-757000	Beitrag Rotes Kreuz	2234	3234	27	1.500,00	1.500,00		1.500,00	1.500,00	
SU 22 / 32	**Summe Aufwendungen / Auszahlungen operative Gebarung**				**58.000,00**	**63.100,00**	**-5.100,00**	**58.000,00**	**63.100,00**	**-5.100,00**
SA 0 / SA 1	**(0) Nettoergebnis (21 - 22) / (1) Geldfluss operative Gebarung (31 – 32)**				**-23.300,00**	**-30.900,00**	**7.600,00**	**-23.300,00**	**-30.900,00**	**7.600,00**
SU 23	**Summe Haushaltsrücklagen**				**0,00**	**0,00**	**0,00**	**0,00**	**0,00**	**0,00**
SA00	**Nettoergebnis nach Zuw./Entn. Haushaltsrücklagen (Saldo 0 +/- SU23)**				**-23.300,00**	**-30.900,00**	**7.600,00**			
Investive Gebarung										
SU 33	**Summe Einzahlungen investive Gebarung**							**0,00**	**0,00**	**0,00**
SU 34	**Summe Auszahlungen investive Gebarung**							**0,00**	**0,00**	**0,00**
SA2	**Saldo (2) Geldfluss aus der Investiven Gebarung (33 – 34)**							**0,00**	**0,00**	**0,00**
SA3	**Saldo (3) Nettofinanzierungssaldo (Saldo 1 + Saldo 2)**							**-23.300,00**	**-30.900,00**	**7.600,00**
Finanzierungstätigkeit										
SU 35	**Summe Einzahlungen aus der Finanzierungstätigkeit**							**0,00**	**0,00**	**0,00**
SU 36	**Summe Auszahlungen aus der Finanzierungstätigkeit**							**0,00**	**0,00**	**0,00**
SA4	**Saldo (4) Geldfluss aus der Finanzierungstätigkeit (35 – 36)**							**0,00**	**0,00**	**0,00**
SA5	**Saldo (5) Geldfluss aus der voranschlagswirksamen Gebarung (Saldo 3 + Saldo 4)**							**-23.300,00**	**-30.900,00**	**7.600,00**

		MVAG EH	MVAG FH	VC QU	Ergebnisvoranschlag VA 2023 inkl. NVA	Ergebnisvoranschlag VA 2023	Ergebnisvoranschlag 1. NVA	Finanzierungsvoranschlag VA 2023 inkl. NVA	Finanzierungsvoranschlag VA 2023	Finanzierungsvoranschlag 1. NVA
530100	**Berg- Wasserrettung**									
Operative Gebarung										
SU 21 / 31	**Summe Erträge / Einzahlungen operative Gebarung**				**0,00**	**0,00**	**0,00**	**0,00**	**0,00**	**0,00**
1/530100-757000	Beitrag an Bergrettung,Wasserrettung	2234	3234	27	200,00	200,00		200,00	200,00	
SU 22 / 32	**Summe Aufwendungen / Auszahlungen operative Gebarung**				**200,00**	**200,00**	**0,00**	**200,00**	**200,00**	**0,00**
SA 0 / SA 1	**(0) Nettoergebnis (21 - 22) / (1) Geldfluss operative Gebarung (31 – 32)**				**-200,00**	**-200,00**	**0,00**	**-200,00**	**-200,00**	**0,00**
SU 23	**Summe Haushaltsrücklagen**				**0,00**	**0,00**	**0,00**	**0,00**	**0,00**	**0,00**
SA00	**Nettoergebnis nach Zuw./Entn. Haushaltsrücklagen (Saldo 0 +/- SU23)**				**-200,00**	**-200,00**	**0,00**			
Investive Gebarung										
SU 33	**Summe Einzahlungen investive Gebarung**							**0,00**	**0,00**	**0,00**
SU 34	**Summe Auszahlungen investive Gebarung**							**0,00**	**0,00**	**0,00**
SA2	**Saldo (2) Geldfluss aus der Investiven Gebarung (33 – 34)**							**0,00**	**0,00**	**0,00**
SA3	**Saldo (3) Nettofinanzierungssaldo (Saldo 1 + Saldo 2)**							**-200,00**	**-200,00**	**0,00**
Finanzierungstätigkeit										
SU 35	**Summe Einzahlungen aus der Finanzierungstätigkeit**							**0,00**	**0,00**	**0,00**
SU 36	**Summe Auszahlungen aus der Finanzierungstätigkeit**							**0,00**	**0,00**	**0,00**
SA4	**Saldo (4) Geldfluss aus der Finanzierungstätigkeit (35 – 36)**							**0,00**	**0,00**	**0,00**
SA5	**Saldo (5) Geldfluss aus der voranschlagswirksamen Gebarung (Saldo 3 + Saldo 4)**							**-200,00**	**-200,00**	**0,00**
56	**Krankenanstalten anderer Rechtsträger**									
562	**Sprengelbeiträge**									
562000	**Sprengelbeiträge**									
Operative Gebarung										
SU 21 / 31	**Summe Erträge / Einzahlungen operative Gebarung**				**0,00**	**0,00**	**0,00**	**0,00**	**0,00**	**0,00**
1/562000-752000	NÖKAS Zweckaufwand	2231	3231	26	2.740.000,00	2.722.000,00	18.000,00	2.740.000,00	2.722.000,00	18.000,00
SU 22 / 32	**Summe Aufwendungen / Auszahlungen operative Gebarung**				**2.740.000,00**	**2.722.000,00**	**18.000,00**	**2.740.000,00**	**2.722.000,00**	**18.000,00**
SA 0 / SA 1	**(0) Nettoergebnis (21 - 22) / (1) Geldfluss operative Gebarung (31 – 32)**				**-2.740.000,00**	**-2.722.000,00**	**-18.000,00**	**-2.740.000,00**	**-2.722.000,00**	**-18.000,00**
SU 23	**Summe Haushaltsrücklagen**				**0,00**	**0,00**	**0,00**	**0,00**	**0,00**	**0,00**
SA00	**Nettoergebnis nach Zuw./Entn. Haushaltsrücklagen (Saldo 0 +/- SU23)**				**-2.740.000,00**	**-2.722.000,00**	**-18.000,00**			
Investive Gebarung										
SU 33	**Summe Einzahlungen investive Gebarung**							**0,00**	**0,00**	**0,00**
SU 34	**Summe Auszahlungen investive Gebarung**							**0,00**	**0,00**	**0,00**
SA2	**Saldo (2) Geldfluss aus der Investiven Gebarung (33 – 34)**							**0,00**	**0,00**	**0,00**
SA3	**Saldo (3) Nettofinanzierungssaldo (Saldo 1 + Saldo 2)**							**-2.740.000,00**	**-2.722.000,00**	**-18.000,00**
Finanzierungstätigkeit										
SU 35	**Summe Einzahlungen aus der Finanzierungstätigkeit**							**0,00**	**0,00**	**0,00**

		MVAG EH	MVAG FH	VC QU	Ergebnisvoranschlag VA 2023 inkl. NVA	Ergebnisvoranschlag VA 2023	Ergebnisvoranschlag 1. NVA	Finanzierungsvoranschlag VA 2023 inkl. NVA	Finanzierungsvoranschlag VA 2023	Finanzierungsvoranschlag 1. NVA
SU 36	**Summe Auszahlungen aus der Finanzierungstätigkeit**							**0,00**	**0,00**	**0,00**
SA4	**Saldo (4) Geldfluss aus der Finanzierungstätigkeit (35 – 36)**							**0,00**	**0,00**	**0,00**
SA5	**Saldo (5) Geldfluss aus der voranschlagswirksamen Gebarung (Saldo 3 + Saldo 4)**							**-2.740.000,00**	**-2.722.000,00**	**-18.000,00**
562100	**Sprengelbeiträge**									
Operative Gebarung										
SU 21 / 31	**Summe Erträge / Einzahlungen operative Gebarung**				**0,00**	**0,00**	**0,00**	**0,00**	**0,00**	**0,00**
1/562100-752000	Nökas Verw.aufwand	2231	3231	26	100,00	100,00		100,00	100,00	
SU 22 / 32	**Summe Aufwendungen / Auszahlungen operative Gebarung**				**100,00**	**100,00**	**0,00**	**100,00**	**100,00**	**0,00**
SA 0 / SA 1	**(0) Nettoergebnis (21 - 22) / (1) Geldfluss operative Gebarung (31 – 32)**				**-100,00**	**-100,00**	**0,00**	**-100,00**	**-100,00**	**0,00**
SU 23	**Summe Haushaltsrücklagen**				**0,00**	**0,00**	**0,00**	**0,00**	**0,00**	**0,00**
SA00	**Nettoergebnis nach Zuw./Entn. Haushaltsrücklagen (Saldo 0 +/- SU23)**				**-100,00**	**-100,00**	**0,00**			
Investive Gebarung										
SU 33	**Summe Einzahlungen investive Gebarung**							**0,00**	**0,00**	**0,00**
SU 34	**Summe Auszahlungen investive Gebarung**							**0,00**	**0,00**	**0,00**
SA2	**Saldo (2) Geldfluss aus der Investiven Gebarung (33 – 34)**							**0,00**	**0,00**	**0,00**
SA3	**Saldo (3) Nettofinanzierungssaldo (Saldo 1 + Saldo 2)**							**-100,00**	**-100,00**	**0,00**
Finanzierungstätigkeit										
SU 35	**Summe Einzahlungen aus der Finanzierungstätigkeit**							**0,00**	**0,00**	**0,00**
SU 36	**Summe Auszahlungen aus der Finanzierungstätigkeit**							**0,00**	**0,00**	**0,00**
SA4	**Saldo (4) Geldfluss aus der Finanzierungstätigkeit (35 – 36)**							**0,00**	**0,00**	**0,00**
SA5	**Saldo (5) Geldfluss aus der voranschlagswirksamen Gebarung (Saldo 3 + Saldo 4)**							**-100,00**	**-100,00**	**0,00**
58	**Veterinärmedizin**									
581	**Maßnahmen der Veterinärmedizin**									
581000	**Maßnahmen der Veterinärmedizin**									
Operative Gebarung										
SU 21 / 31	**Summe Erträge / Einzahlungen operative Gebarung**				**0,00**	**0,00**	**0,00**	**0,00**	**0,00**	**0,00**
1/581000-729000	Tierschutz - allgemein	2225	3225	24	600,00	600,00		600,00	600,00	
SU 22 / 32	**Summe Aufwendungen / Auszahlungen operative Gebarung**				**600,00**	**600,00**	**0,00**	**600,00**	**600,00**	**0,00**
SA 0 / SA 1	**(0) Nettoergebnis (21 - 22) / (1) Geldfluss operative Gebarung (31 – 32)**				**-600,00**	**-600,00**	**0,00**	**-600,00**	**-600,00**	**0,00**
SU 23	**Summe Haushaltsrücklagen**				**0,00**	**0,00**	**0,00**	**0,00**	**0,00**	**0,00**
SA00	**Nettoergebnis nach Zuw./Entn. Haushaltsrücklagen (Saldo 0 +/- SU23)**				**-600,00**	**-600,00**	**0,00**			
Investive Gebarung										
SU 33	**Summe Einzahlungen investive Gebarung**							**0,00**	**0,00**	**0,00**
SU 34	**Summe Auszahlungen investive Gebarung**							**0,00**	**0,00**	**0,00**
SA2	**Saldo (2) Geldfluss aus der Investiven Gebarung (33 – 34)**							**0,00**	**0,00**	**0,00**

		MVAG EH	MVAG FH	VC QU	Ergebnisvoranschlag VA 2023 inkl. NVA	Ergebnisvoranschlag VA 2023	Ergebnisvoranschlag 1. NVA	Finanzierungsvoranschlag VA 2023 inkl. NVA	Finanzierungsvoranschlag VA 2023	Finanzierungsvoranschlag 1. NVA
SA3	**Saldo (3) Nettofinanzierungssaldo (Saldo 1 + Saldo 2)**							**-600,00**	**-600,00**	**0,00**
Finanzierungstätigkeit										
SU 35	**Summe Einzahlungen aus der Finanzierungstätigkeit**							**0,00**	**0,00**	**0,00**
SU 36	**Summe Auszahlungen aus der Finanzierungstätigkeit**							**0,00**	**0,00**	**0,00**
SA4	**Saldo (4) Geldfluss aus der Finanzierungstätigkeit (35 – 36)**							**0,00**	**0,00**	**0,00**
SA5	**Saldo (5) Geldfluss aus der voranschlagswirksamen Gebarung (Saldo 3 + Saldo 4)**							**-600,00**	**-600,00**	**0,00**

		MVAG EH	MVAG FH	VC	QU	Ergebnisvoranschlag VA 2023 inkl. NVA	Ergebnisvoranschlag VA 2023	Ergebnisvoranschlag 1. NVA	Finanzierungsvoranschlag VA 2023 inkl. NVA	Finanzierungsvoranschlag VA 2023	Finanzierungsvoranschlag 1. NVA
6	**Straßen- und Wasserbau, Verkehr**										
61	**Straßenbau**										
612	**Gemeindestraßen**										
612000	**Gemeindestraßen**										
Operative Gebarung											
2/612000+808000	Hausnummerntafelverkauf	2116	3116	16		200,00	200,00		200,00	200,00	
2/612000+813000	Erträge aus der Auflösung von Investitionszuschüssen (Kapitaltransfers)	2127				2.100,00	2.100,00				
2/612000+829000	Sonstige Einnahmen (Streusalz u. Sonstiges)	2116	3116	18		8.000,00	8.000,00		8.000,00	8.000,00	
2/612000+829100	Einnahmen Schneeräumung	2116	3116	18		14.200,00	14.200,00		14.200,00	14.200,00	
6/612000+871000	Bedarfszuweisung Land NÖ (Straßenbau)	2121	3121	1	33	100.000,00		100.000,00	100.000,00		100.000,00
SU 21 / 31	**Summe Erträge / Einzahlungen operative Gebarung**					**124.500,00**	**24.500,00**	**100.000,00**	**122.400,00**	**22.400,00**	**100.000,00**
1/612000-413000	Hausnummerntafel	2221	3221	23		300,00	300,00		300,00	300,00	
1/612000-565000	Mehrleistungsvergütungen	2211	3211	20		45.200,00	45.200,00		45.200,00	45.200,00	
1/612000-580000	DB Finanzamt	2212	3212	20		1.700,00	1.700,00		1.700,00	1.700,00	
1/612000-582000	DGB Sozialversicherung	2212	3212	20		5.300,00	5.300,00		5.300,00	5.300,00	
1/612000-611000	Erhaltung Gemeindestrassen (inkl. Geh-u. Radw., Plätze, Brücken, Unterführungen)	2224	3224	24		372.000,00	272.000,00	100.000,00	372.000,00	272.000,00	100.000,00
1/612000-611100	Brückensanierungen lt. Gutachten, Brückeninspektionen	2224	3224	24		90.000,00	90.000,00		90.000,00	90.000,00	
1/612000-617000	Instandhaltung von Winterdiensttraktoren+Streuer	2224	3224	24		10.000,00	10.000,00		10.000,00	10.000,00	
1/612000-618000	Instandhaltung Salzsilo	2224	3224	24		500,00	500,00		500,00	500,00	
1/612000-650000	Kreditzinsen	2241	3241	25		44.500,00	31.100,00	13.400,00	44.500,00	31.100,00	13.400,00
1/612000-651000	Zinsaufwand für Finanzierungsleasing	2241	3241	25							
1/612000-680000	Planmäßige Abschreibung	2226				696.400,00	696.400,00				
1/612000-705000	Operating Leasing	2223	3223	24		8.200,00	7.100,00	1.100,00	8.200,00	7.100,00	1.100,00
1/612000-728000	Winterdienst (Auftausalz, ...)	2225	3225	24		40.000,00	40.000,00		40.000,00	40.000,00	
1/612000-729000	Sonstige Aufwendungen	2225	3225	24		1.000,00	1.000,00		1.000,00	1.000,00	
1/612000-729960	Sonstige Aufwendungen	2225	3225	24							
SU 22 / 32	**Summe Aufwendungen / Auszahlungen operative Gebarung**					**1.315.100,00**	**1.200.600,00**	**114.500,00**	**618.700,00**	**504.200,00**	**114.500,00**
SA 0 / SA 1	**(0) Nettoergebnis (21 - 22) / (1) Geldfluss operative Gebarung (31 – 32)**					**-1.190.600,00**	**-1.176.100,00**	**-14.500,00**	**-496.300,00**	**-481.800,00**	**-14.500,00**
SU 23	**Summe Haushaltsrücklagen**					**0,00**	**0,00**	**0,00**	**0,00**	**0,00**	**0,00**
SA00	**Nettoergebnis nach Zuw./Entn. Haushaltsrücklagen (Saldo 0 +/- SU23)**					**-1.190.600,00**	**-1.176.100,00**	**-14.500,00**			
Investive Gebarung											
6/612000+300000	Kapitaltransfers von Bund, Bundesfonds und Bundeskammern		3331	1	33						

		MVAG		VC	QU	Ergebnisvoranschlag			Finanzierungsvoranschlag		
		EH	FH			VA 2023 inkl. NVA	VA 2023	1. NVA	VA 2023 inkl. NVA	VA 2023	1. NVA
6/612000+301000	Kapitaltransfers von Ländern, Landesfonds und Landeskammern		3331	1	33						
6/612000+303000	Kapitaltransfers von sonstigen Trägern des öffentlichen Rechts und Sozialversicherungsträgern		3331	1	33						
6/612000+305000	Förderungen diverse (Ecoplus, SCS)		3333	1	34				100.000,00	100.000,00	
SU 33	**Summe Einzahlungen investive Gebarung**								**100.000,00**	**100.000,00**	**0,00**
5/612000-002900	Diverse Straßen, Brücken, Laufstrecken		3412	1	40				490.000,00	440.000,00	50.000,00
5/612000-002911	Sanierung EuroVelo 9		3412	1	40						
5/612000-002914	Radwege		3412	1	40				30.000,00	100.000,00	-70.000,00
1/612000-042000	Amts-, Betriebs- und Geschäftsausstattung (inkl. WiDi)		3415	2	41				24.900,00		24.900,00
SU 34	**Summe Auszahlungen investive Gebarung**								**544.900,00**	**540.000,00**	**4.900,00**
SA2	**Saldo (2) Geldfluss aus der Investiven Gebarung (33 – 34)**								**-444.900,00**	**-440.000,00**	**-4.900,00**
SA3	**Saldo (3) Nettofinanzierungssaldo (Saldo 1 + Saldo 2)**								**-941.200,00**	**-921.800,00**	**-19.400,00**
Finanzierungstätigkeit											
6/612000+346000	Darlehensaufnahme		3514	1	55					254.500,00	-254.500,00
SU 35	**Summe Einzahlungen aus der Finanzierungstätigkeit**								**0,00**	**254.500,00**	**-254.500,00**
1/612000-346000	Darlehenstilgung		3614		65				166.100,00	169.900,00	-3.800,00
SU 36	**Summe Auszahlungen aus der Finanzierungstätigkeit**								**166.100,00**	**169.900,00**	**-3.800,00**
SA4	**Saldo (4) Geldfluss aus der Finanzierungstätigkeit (35 – 36)**								**-166.100,00**	**84.600,00**	**-250.700,00**
SA5	**Saldo (5) Geldfluss aus der voranschlagswirksamen Gebarung (Saldo 3 + Saldo 4)**								**-1.107.300,00**	**-837.200,00**	**-270.100,00**
612010	**Strassenbau Haidfeldsiedlung**										
Operative Gebarung											
SU 21 / 31	**Summe Erträge / Einzahlungen operative Gebarung**					**0,00**	**0,00**	**0,00**	**0,00**	**0,00**	**0,00**
SU 22 / 32	**Summe Aufwendungen / Auszahlungen operative Gebarung**					**0,00**	**0,00**	**0,00**	**0,00**	**0,00**	**0,00**
SA 0 / SA 1	**(0) Nettoergebnis (21 - 22) / (1) Geldfluss operative Gebarung (31 – 32)**					**0,00**	**0,00**	**0,00**	**0,00**	**0,00**	**0,00**
SU 23	**Summe Haushaltsrücklagen**					**0,00**	**0,00**	**0,00**	**0,00**	**0,00**	**0,00**
SA00	**Nettoergebnis nach Zuw./Entn. Haushaltsrücklagen (Saldo 0 +/- SU23)**					**0,00**	**0,00**	**0,00**			
Investive Gebarung											
SU 33	**Summe Einzahlungen investive Gebarung**								**0,00**	**0,00**	**0,00**
5/612010-002000	Straßenbauten		3412	1	40					200.000,00	-200.000,00
SU 34	**Summe Auszahlungen investive Gebarung**								**0,00**	**200.000,00**	**-200.000,00**
SA2	**Saldo (2) Geldfluss aus der Investiven Gebarung (33 – 34)**								**0,00**	**-200.000,00**	**200.000,00**
SA3	**Saldo (3) Nettofinanzierungssaldo (Saldo 1 + Saldo 2)**								**0,00**	**-200.000,00**	**200.000,00**

		MVAG EH	MVAG FH	VC	QU	Ergebnisvoranschlag VA 2023 inkl. NVA	Ergebnisvoranschlag VA 2023	Ergebnisvoranschlag 1. NVA	Finanzierungsvoranschlag VA 2023 inkl. NVA	Finanzierungsvoranschlag VA 2023	Finanzierungsvoranschlag 1. NVA
Finanzierungstätigkeit											
6/612010+346000	Investitionsdarlehen von Finanzunternehmen		3514	1	55					200.000,00	-200.000,00
SU 35	**Summe Einzahlungen aus der Finanzierungstätigkeit**								**0,00**	**200.000,00**	**-200.000,00**
SU 36	**Summe Auszahlungen aus der Finanzierungstätigkeit**								**0,00**	**0,00**	**0,00**
SA4	**Saldo (4) Geldfluss aus der Finanzierungstätigkeit (35 – 36)**								**0,00**	**200.000,00**	**-200.000,00**
SA5	**Saldo (5) Geldfluss aus der voranschlagswirksamen Gebarung (Saldo 3 + Saldo 4)**								**0,00**	**0,00**	**0,00**
612400	**Kurzparkzone**										
Operative Gebarung											
2/612400+816000	Einnahmen aus Parkautomaten	2114	3114		13	5.000,00	100,00	4.900,00	5.000,00	100,00	4.900,00
2/612400+868000	Transfers von privaten Haushalten (Strafen)	2124	3124		16	28.000,00	6.000,00	22.000,00	28.000,00	6.000,00	22.000,00
SU 21 / 31	**Summe Erträge / Einzahlungen operative Gebarung**					**33.000,00**	**6.100,00**	**26.900,00**	**33.000,00**	**6.100,00**	**26.900,00**
1/612400-618000	Instandhaltung von sonstigen Anlagen	2224	3224		24	1.000,00		1.000,00	1.000,00		1.000,00
1/612400-728000	Entgelte für sonstige Leistungen	2225	3225		24	24.000,00	24.000,00		24.000,00	24.000,00	
SU 22 / 32	**Summe Aufwendungen / Auszahlungen operative Gebarung**					**25.000,00**	**24.000,00**	**1.000,00**	**25.000,00**	**24.000,00**	**1.000,00**
SA 0 / SA 1	**(0) Nettoergebnis (21 - 22) / (1) Geldfluss operative Gebarung (31 – 32)**					**8.000,00**	**-17.900,00**	**25.900,00**	**8.000,00**	**-17.900,00**	**25.900,00**
SU 23	**Summe Haushaltsrücklagen**					**0,00**	**0,00**	**0,00**	**0,00**	**0,00**	**0,00**
SA00	**Nettoergebnis nach Zuw./Entn. Haushaltsrücklagen (Saldo 0 +/- SU23)**					**8.000,00**	**-17.900,00**	**25.900,00**			
Investive Gebarung											
SU 33	**Summe Einzahlungen investive Gebarung**								**0,00**	**0,00**	**0,00**
1/612400-005000	Verkehrszeichen, Bodenschweller		3412	2	40				1.000,00		1.000,00
1/612400-050000	Sonderanlagen - Parkticketautomaten inkl. Fundament		3412	2	40				67.000,00		67.000,00
SU 34	**Summe Auszahlungen investive Gebarung**								**68.000,00**	**0,00**	**68.000,00**
SA2	**Saldo (2) Geldfluss aus der Investiven Gebarung (33 – 34)**								**-68.000,00**	**0,00**	**-68.000,00**
SA3	**Saldo (3) Nettofinanzierungssaldo (Saldo 1 + Saldo 2)**								**-60.000,00**	**-17.900,00**	**-42.100,00**
Finanzierungstätigkeit											
SU 35	**Summe Einzahlungen aus der Finanzierungstätigkeit**								**0,00**	**0,00**	**0,00**
SU 36	**Summe Auszahlungen aus der Finanzierungstätigkeit**								**0,00**	**0,00**	**0,00**
SA4	**Saldo (4) Geldfluss aus der Finanzierungstätigkeit (35 – 36)**								**0,00**	**0,00**	**0,00**
SA5	**Saldo (5) Geldfluss aus der voranschlagswirksamen Gebarung (Saldo 3 + Saldo 4)**								**-60.000,00**	**-17.900,00**	**-42.100,00**

		MVAG EH	MVAG FH	VC QU	Ergebnisvoranschlag VA 2023 inkl. NVA	Ergebnisvoranschlag VA 2023	Ergebnisvoranschlag 1. NVA	Finanzierungsvoranschlag VA 2023 inkl. NVA	Finanzierungsvoranschlag VA 2023	Finanzierungsvoranschlag 1. NVA
63	**Schutzwasserbau**									
631	**Konkurrenzgewässer**									
631000	**Konkurrenzgewässer**									
Operative Gebarung										
SU 21 / 31	**Summe Erträge / Einzahlungen operative Gebarung**				**0,00**	**0,00**	**0,00**	**0,00**	**0,00**	**0,00**
1/631000-752000	Beiträge an Wasserverbände	2231	3231	26	70.900,00	70.000,00	900,00	70.900,00	70.000,00	900,00
SU 22 / 32	**Summe Aufwendungen / Auszahlungen operative Gebarung**				**70.900,00**	**70.000,00**	**900,00**	**70.900,00**	**70.000,00**	**900,00**
SA 0 / SA 1	**(0) Nettoergebnis (21 - 22) / (1) Geldfluss operative Gebarung (31 – 32)**				**-70.900,00**	**-70.000,00**	**-900,00**	**-70.900,00**	**-70.000,00**	**-900,00**
SU 23	**Summe Haushaltsrücklagen**				**0,00**	**0,00**	**0,00**	**0,00**	**0,00**	**0,00**
SA00	**Nettoergebnis nach Zuw./Entn. Haushaltsrücklagen (Saldo 0 +/- SU23)**				**-70.900,00**	**-70.000,00**	**-900,00**			
Investive Gebarung										
SU 33	**Summe Einzahlungen investive Gebarung**							**0,00**	**0,00**	**0,00**
SU 34	**Summe Auszahlungen investive Gebarung**							**0,00**	**0,00**	**0,00**
SA2	**Saldo (2) Geldfluss aus der Investiven Gebarung (33 – 34)**							**0,00**	**0,00**	**0,00**
SA3	**Saldo (3) Nettofinanzierungssaldo (Saldo 1 + Saldo 2)**							**-70.900,00**	**-70.000,00**	**-900,00**
Finanzierungstätigkeit										
SU 35	**Summe Einzahlungen aus der Finanzierungstätigkeit**							**0,00**	**0,00**	**0,00**
SU 36	**Summe Auszahlungen aus der Finanzierungstätigkeit**							**0,00**	**0,00**	**0,00**
SA4	**Saldo (4) Geldfluss aus der Finanzierungstätigkeit (35 – 36)**							**0,00**	**0,00**	**0,00**
SA5	**Saldo (5) Geldfluss aus der voranschlagswirksamen Gebarung (Saldo 3 + Saldo 4)**							**-70.900,00**	**-70.000,00**	**-900,00**
639	**Sonstige Einrichtungen und Maßnahmen**									
639000	**Sonstige Einrichtungen und Maßnahmen**									
Operative Gebarung										
SU 21 / 31	**Summe Erträge / Einzahlungen operative Gebarung**				**0,00**	**0,00**	**0,00**	**0,00**	**0,00**	**0,00**
1/639000-650000	Kreditzinsen	2241	3241	25	5.100,00	5.000,00	100,00	5.100,00	5.000,00	100,00
SU 22 / 32	**Summe Aufwendungen / Auszahlungen operative Gebarung**				**5.100,00**	**5.000,00**	**100,00**	**5.100,00**	**5.000,00**	**100,00**
SA 0 / SA 1	**(0) Nettoergebnis (21 - 22) / (1) Geldfluss operative Gebarung (31 – 32)**				**-5.100,00**	**-5.000,00**	**-100,00**	**-5.100,00**	**-5.000,00**	**-100,00**
SU 23	**Summe Haushaltsrücklagen**				**0,00**	**0,00**	**0,00**	**0,00**	**0,00**	**0,00**
SA00	**Nettoergebnis nach Zuw./Entn. Haushaltsrücklagen (Saldo 0 +/- SU23)**				**-5.100,00**	**-5.000,00**	**-100,00**			
Investive Gebarung										
SU 33	**Summe Einzahlungen investive Gebarung**							**0,00**	**0,00**	**0,00**
SU 34	**Summe Auszahlungen investive Gebarung**							**0,00**	**0,00**	**0,00**
SA2	**Saldo (2) Geldfluss aus der Investiven Gebarung (33 – 34)**							**0,00**	**0,00**	**0,00**
SA3	**Saldo (3) Nettofinanzierungssaldo (Saldo 1 + Saldo 2)**							**-5.100,00**	**-5.000,00**	**-100,00**

		MVAG EH	MVAG FH	VC QU	Ergebnisvoranschlag VA 2023 inkl. NVA	Ergebnisvoranschlag VA 2023	Ergebnisvoranschlag 1. NVA	Finanzierungsvoranschlag VA 2023 inkl. NVA	Finanzierungsvoranschlag VA 2023	Finanzierungsvoranschlag 1. NVA
Finanzierungstätigkeit										
SU 35	**Summe Einzahlungen aus der Finanzierungstätigkeit**							**0,00**	**0,00**	**0,00**
1/639000-346000	Tilgung Darlehen		3614	65				44.000,00	43.900,00	100,00
SU 36	**Summe Auszahlungen aus der Finanzierungstätigkeit**							**44.000,00**	**43.900,00**	**100,00**
SA4	**Saldo (4) Geldfluss aus der Finanzierungstätigkeit (35 – 36)**							**-44.000,00**	**-43.900,00**	**-100,00**
SA5	**Saldo (5) Geldfluss aus der voranschlagswirksamen Gebarung (Saldo 3 + Saldo 4)**							**-49.100,00**	**-48.900,00**	**-200,00**
64	**Straßenverkehr**									
640	**Einrichtungen und Maßnahmen nach der Straßenverkehrsordnu**									
640000	**Einrichtung und Maßnahmen der Straßenverkehrsordnung**									
Operative Gebarung										
2/640000+810000	Ersätze Entfernen u.aufbew.Fahrzeuge	2114	3114	13	2.000,00	2.000,00		2.000,00	2.000,00	
2/640000+828000	Rückersätze von Aufwendungen	2116	3116	18	200,00	200,00		200,00	200,00	
2/640000+868000	Gemeindestrassenstrafen	2124	3124	16	500.000,00	600.000,00	-100.000,00	500.000,00	600.000,00	-100.000,00
SU 21 / 31	**Summe Erträge / Einzahlungen operative Gebarung**				**502.200,00**	**602.200,00**	**-100.000,00**	**502.200,00**	**602.200,00**	**-100.000,00**
1/640000-400001	Geringwertige Wirtschaftsgüter (Fahrradständer, ...)	2221	3221	23	1.000,00	1.000,00		1.000,00	1.000,00	
1/640000-600000	Strom (Ampel, Radareinrichtungen)	2222	3222	24	48.700,00	48.700,00		48.700,00	48.700,00	
1/640000-619000	Instandh.Verkehrszeichen u. Ampeln, Radareinricht., Bodenschwellen	2224	3224	24	30.000,00	30.000,00		30.000,00	30.000,00	
1/640000-650000	Zinsen für Finanzschulden in Euro	2241	3241	25	300,00	300,00		300,00	300,00	
1/640000-670000	Versicherungen (Radar)	2222	3222	24	1.800,00	1.800,00		1.800,00	1.800,00	
1/640000-680000	Planmäßige Abschreibung	2226			28.000,00	28.000,00				
1/640000-710000	Öffentliche Abgaben, ohne Gebühren gemäß FAG	2225	3225	24	100,00	100,00		100,00	100,00	
1/640000-728000	Entgelte für sonstige Leistungen	2225	3225	24	8.800,00	8.800,00		8.800,00	8.800,00	
SU 22 / 32	**Summe Aufwendungen / Auszahlungen operative Gebarung**				**118.700,00**	**118.700,00**	**0,00**	**90.700,00**	**90.700,00**	**0,00**
SA 0 / SA 1	**(0) Nettoergebnis (21 - 22) / (1) Geldfluss operative Gebarung (31 – 32)**				**383.500,00**	**483.500,00**	**-100.000,00**	**411.500,00**	**511.500,00**	**-100.000,00**
SU 23	**Summe Haushaltsrücklagen**				**0,00**	**0,00**	**0,00**	**0,00**	**0,00**	**0,00**
SA00	**Nettoergebnis nach Zuw./Entn. Haushaltsrücklagen (Saldo 0 +/- SU23)**				**383.500,00**	**483.500,00**	**-100.000,00**			
Investive Gebarung										
SU 33	**Summe Einzahlungen investive Gebarung**							**0,00**	**0,00**	**0,00**
1/640000-042000	Amts-, Betriebs- und Geschäftsausstattung		3415	2 41				4.000,00	4.000,00	
1/640000-050000	Ankauf v.Verkehrszeichen u.-Spiegel u. Radareinr., Bodenschwellen		3412	2 40				40.000,00	30.000,00	10.000,00
5/640000-050000	Sonderanlagen (Radar)		3412	1 40						
SU 34	**Summe Auszahlungen investive Gebarung**							**44.000,00**	**34.000,00**	**10.000,00**

		MVAG EH	MVAG FH	VC	QU	Ergebnisvoranschlag VA 2023 inkl. NVA	Ergebnisvoranschlag VA 2023	Ergebnisvoranschlag 1. NVA	Finanzierungsvoranschlag VA 2023 inkl. NVA	Finanzierungsvoranschlag VA 2023	Finanzierungsvoranschlag 1. NVA
SA2	**Saldo (2) Geldfluss aus der Investiven Gebarung (33 – 34)**								**-44.000,00**	**-34.000,00**	**-10.000,00**
SA3	**Saldo (3) Nettofinanzierungssaldo (Saldo 1 + Saldo 2)**								**367.500,00**	**477.500,00**	**-110.000,00**
Finanzierungstätigkeit											
6/640000+346000	Darlehensaufnahme		3514	1	55						
SU 35	**Summe Einzahlungen aus der Finanzierungstätigkeit**								**0,00**	**0,00**	**0,00**
1/640000-346000	Investitionsdarlehen von Finanzunternehmen		3614		65				8.700,00	8.700,00	
SU 36	**Summe Auszahlungen aus der Finanzierungstätigkeit**								**8.700,00**	**8.700,00**	**0,00**
SA4	**Saldo (4) Geldfluss aus der Finanzierungstätigkeit (35 – 36)**								**-8.700,00**	**-8.700,00**	**0,00**
SA5	**Saldo (5) Geldfluss aus der voranschlagswirksamen Gebarung (Saldo 3 + Saldo 4)**								**358.800,00**	**468.800,00**	**-110.000,00**
649	**Sonstige Einrichtungen und Maßnahmen**										
649000	**Sonstige Einrichtungen und Maßnahmen**										
Operative Gebarung											
6/649000+829911	Zuführung vom Projekt Grundstücke	2116	3116	1	18						
SU 21 / 31	**Summe Erträge / Einzahlungen operative Gebarung**					**0,00**	**0,00**	**0,00**	**0,00**	**0,00**	**0,00**
1/649000-619000	Instandhaltung Wartehäuschen	2224	3224		24	1.000,00	1.000,00		1.000,00	1.000,00	
1/649000-650000	Zinsen für Finanzschulden in Euro	2241	3241		25						
1/649000-670000	Versicherung Wartehäuschen	2222	3222		24	700,00	500,00	200,00	700,00	500,00	200,00
1/649000-680000	Planmäßige Abschreibung	2226				4.500,00	4.500,00				
SU 22 / 32	**Summe Aufwendungen / Auszahlungen operative Gebarung**					**6.200,00**	**6.000,00**	**200,00**	**1.700,00**	**1.500,00**	**200,00**
SA 0 / SA 1	**(0) Nettoergebnis (21 - 22) / (1) Geldfluss operative Gebarung (31 – 32)**					**-6.200,00**	**-6.000,00**	**-200,00**	**-1.700,00**	**-1.500,00**	**-200,00**
SU 23	**Summe Haushaltsrücklagen**					**0,00**	**0,00**	**0,00**	**0,00**	**0,00**	**0,00**
SA00	**Nettoergebnis nach Zuw./Entn. Haushaltsrücklagen (Saldo 0 +/- SU23)**					**-6.200,00**	**-6.000,00**	**-200,00**			
Investive Gebarung											
SU 33	**Summe Einzahlungen investive Gebarung**								**0,00**	**0,00**	**0,00**
5/649000-010000	Buswartehäuschen		3413	1	40						
SU 34	**Summe Auszahlungen investive Gebarung**								**0,00**	**0,00**	**0,00**
SA2	**Saldo (2) Geldfluss aus der Investiven Gebarung (33 – 34)**								**0,00**	**0,00**	**0,00**
SA3	**Saldo (3) Nettofinanzierungssaldo (Saldo 1 + Saldo 2)**								**-1.700,00**	**-1.500,00**	**-200,00**
Finanzierungstätigkeit											
SU 35	**Summe Einzahlungen aus der Finanzierungstätigkeit**								**0,00**	**0,00**	**0,00**
SU 36	**Summe Auszahlungen aus der Finanzierungstätigkeit**								**0,00**	**0,00**	**0,00**
SA4	**Saldo (4) Geldfluss aus der Finanzierungstätigkeit (35 – 36)**								**0,00**	**0,00**	**0,00**
SA5	**Saldo (5) Geldfluss aus der voranschlagswirksamen Gebarung (Saldo 3 + Saldo 4)**								**-1.700,00**	**-1.500,00**	**-200,00**

		MVAG EH	MVAG FH	VC QU	Ergebnisvoranschlag VA 2023 inkl. NVA	Ergebnisvoranschlag VA 2023	Ergebnisvoranschlag 1. NVA	Finanzierungsvoranschlag VA 2023 inkl. NVA	Finanzierungsvoranschlag VA 2023	Finanzierungsvoranschlag 1. NVA
69	**Verkehr, Sonstiges**									
690	**Verkehr, Sonstiges**									
690000	**Verkehr, Sonstiges**									
Operative Gebarung										
2/690000+810000	Einnahmen (Rufbus, ...)	2114	3114	13	38.000,00	38.000,00		38.000,00	38.000,00	
2/690000+810100	Einnahmen Micro-ÖV	2114	3114	13	26.000,00	26.000,00		26.000,00	26.000,00	
2/690000+861000	Förderung Micro-ÖV	2121	3121	15	26.000,00	26.000,00		26.000,00	26.000,00	
SU 21 / 31	**Summe Erträge / Einzahlungen operative Gebarung**				**90.000,00**	**90.000,00**	**0,00**	**90.000,00**	**90.000,00**	**0,00**
1/690000-720000	Kostenbeiträge (Zuzahlung VOR)	2225	3225	24	86.300,00	80.000,00	6.300,00	86.300,00	80.000,00	6.300,00
1/690000-720100	Kostenbeiträge Micro-ÖV	2225	3225	24	48.000,00	52.000,00	-4.000,00	48.000,00	52.000,00	-4.000,00
1/690000-729000	Rufbus Vösendorf	2225	3225	24	115.000,00	115.000,00		115.000,00	115.000,00	
SU 22 / 32	**Summe Aufwendungen / Auszahlungen operative Gebarung**				**249.300,00**	**247.000,00**	**2.300,00**	**249.300,00**	**247.000,00**	**2.300,00**
SA 0 / SA 1	**(0) Nettoergebnis (21 - 22) / (1) Geldfluss operative Gebarung (31 – 32)**				**-159.300,00**	**-157.000,00**	**-2.300,00**	**-159.300,00**	**-157.000,00**	**-2.300,00**
SU 23	**Summe Haushaltsrücklagen**				**0,00**	**0,00**	**0,00**	**0,00**	**0,00**	**0,00**
SA00	**Nettoergebnis nach Zuw./Entn. Haushaltsrücklagen (Saldo 0 +/- SU23)**				**-159.300,00**	**-157.000,00**	**-2.300,00**			
Investive Gebarung										
SU 33	**Summe Einzahlungen investive Gebarung**							**0,00**	**0,00**	**0,00**
SU 34	**Summe Auszahlungen investive Gebarung**							**0,00**	**0,00**	**0,00**
SA2	**Saldo (2) Geldfluss aus der Investiven Gebarung (33 – 34)**							**0,00**	**0,00**	**0,00**
SA3	**Saldo (3) Nettofinanzierungssaldo (Saldo 1 + Saldo 2)**							**-159.300,00**	**-157.000,00**	**-2.300,00**
Finanzierungstätigkeit										
SU 35	**Summe Einzahlungen aus der Finanzierungstätigkeit**							**0,00**	**0,00**	**0,00**
SU 36	**Summe Auszahlungen aus der Finanzierungstätigkeit**							**0,00**	**0,00**	**0,00**
SA4	**Saldo (4) Geldfluss aus der Finanzierungstätigkeit (35 – 36)**							**0,00**	**0,00**	**0,00**
SA5	**Saldo (5) Geldfluss aus der voranschlagswirksamen Gebarung (Saldo 3 + Saldo 4)**							**-159.300,00**	**-157.000,00**	**-2.300,00**
690100	**Verkehr, Maßnahmen A. Benya Siedlung (WET)**									
Operative Gebarung										
2/690100+864000	Transfers von Wohnbaugenossenschaft WET	2123	3123	16	500.000,00	500.000,00		500.000,00	500.000,00	
SU 21 / 31	**Summe Erträge / Einzahlungen operative Gebarung**				**500.000,00**	**500.000,00**	**0,00**	**500.000,00**	**500.000,00**	**0,00**
1/690100-729000	Rufbus A. Benya Siedlung	2225	3225	24	40.000,00	40.000,00		40.000,00	40.000,00	
1/690100-778000	Förderung Öffi-Ticket A. Benya Siedlung	2234		44	50.000,00	50.000,00				
SU 22 / 32	**Summe Aufwendungen / Auszahlungen operative Gebarung**				**90.000,00**	**90.000,00**	**0,00**	**40.000,00**	**40.000,00**	**0,00**
SA 0 / SA 1	**(0) Nettoergebnis (21 - 22) / (1) Geldfluss operative Gebarung (31 – 32)**				**410.000,00**	**410.000,00**	**0,00**	**460.000,00**	**460.000,00**	**0,00**
2/690100+894001	Entnahmen von zweckgebundenen Haushaltsrücklagen	2301			90.000,00	90.000,00				

		MVAG EH	MVAG FH	VC QU	Ergebnisvoranschlag VA 2023 inkl. NVA	Ergebnisvoranschlag VA 2023	Ergebnisvoranschlag 1. NVA	Finanzierungsvoranschlag VA 2023 inkl. NVA	Finanzierungsvoranschlag VA 2023	Finanzierungsvoranschlag 1. NVA
1/690100-794001	Zuweisung an zweckgebundene Haushaltsrücklagen	2401								
SU 23	**Summe Haushaltsrücklagen**				**90.000,00**	**90.000,00**	**0,00**	**0,00**	**0,00**	**0,00**
SA00	**Nettoergebnis nach Zuw./Entn. Haushaltsrücklagen (Saldo 0 +/- SU23)**				**500.000,00**	**500.000,00**	**0,00**			
Investive Gebarung										
SU 33	**Summe Einzahlungen investive Gebarung**							**0,00**	**0,00**	**0,00**
1/690100-778000	Förderung Öffi-Ticket A. Benya Siedlung		3434	44				50.000,00	50.000,00	
SU 34	**Summe Auszahlungen investive Gebarung**							**50.000,00**	**50.000,00**	**0,00**
SA2	**Saldo (2) Geldfluss aus der Investiven Gebarung (33 – 34)**							**-50.000,00**	**-50.000,00**	**0,00**
SA3	**Saldo (3) Nettofinanzierungssaldo (Saldo 1 + Saldo 2)**							**410.000,00**	**410.000,00**	**0,00**
Finanzierungstätigkeit										
SU 35	**Summe Einzahlungen aus der Finanzierungstätigkeit**							**0,00**	**0,00**	**0,00**
SU 36	**Summe Auszahlungen aus der Finanzierungstätigkeit**							**0,00**	**0,00**	**0,00**
SA4	**Saldo (4) Geldfluss aus der Finanzierungstätigkeit (35 – 36)**							**0,00**	**0,00**	**0,00**
SA5	**Saldo (5) Geldfluss aus der voranschlagswirksamen Gebarung (Saldo 3 + Saldo 4)**							**410.000,00**	**410.000,00**	**0,00**

		MVAG EH	MVAG FH	VC QU	Ergebnisvoranschlag VA 2023 inkl. NVA	Ergebnisvoranschlag VA 2023	Ergebnisvoranschlag 1. NVA	Finanzierungsvoranschlag VA 2023 inkl. NVA	Finanzierungsvoranschlag VA 2023	Finanzierungsvoranschlag 1. NVA
7	**Wirtschaftsförderung**									
71	**Grundlagenverbesserung in der Land- und Forstwirtschaft**									
710	**Land- und forstwirtschaftlicher Wegebau**									
710000	**Land- und Forstwirtschaftlicher Wegebau**									
Operative Gebarung										
SU 21 / 31	**Summe Erträge / Einzahlungen operative Gebarung**				**0,00**	**0,00**	**0,00**	**0,00**	**0,00**	**0,00**
1/710000-611000	Instandhaltung Güterwege	2224	3224	24	15.000,00	15.000,00		15.000,00	15.000,00	
1/710000-611100	Landwirtschaftliches Kasino f. Güterwege-Instandhaltung	2224	3224	24						
SU 22 / 32	**Summe Aufwendungen / Auszahlungen operative Gebarung**				**15.000,00**	**15.000,00**	**0,00**	**15.000,00**	**15.000,00**	**0,00**
SA 0 / SA 1	**(0) Nettoergebnis (21 - 22) / (1) Geldfluss operative Gebarung (31 – 32)**				**-15.000,00**	**-15.000,00**	**0,00**	**-15.000,00**	**-15.000,00**	**0,00**
SU 23	**Summe Haushaltsrücklagen**				**0,00**	**0,00**	**0,00**	**0,00**	**0,00**	**0,00**
SA00	**Nettoergebnis nach Zuw./Entn. Haushaltsrücklagen (Saldo 0 +/- SU23)**				**-15.000,00**	**-15.000,00**	**0,00**			
Investive Gebarung										
SU 33	**Summe Einzahlungen investive Gebarung**							**0,00**	**0,00**	**0,00**
SU 34	**Summe Auszahlungen investive Gebarung**							**0,00**	**0,00**	**0,00**
SA2	**Saldo (2) Geldfluss aus der Investiven Gebarung (33 – 34)**							**0,00**	**0,00**	**0,00**
SA3	**Saldo (3) Nettofinanzierungssaldo (Saldo 1 + Saldo 2)**							**-15.000,00**	**-15.000,00**	**0,00**
Finanzierungstätigkeit										
SU 35	**Summe Einzahlungen aus der Finanzierungstätigkeit**							**0,00**	**0,00**	**0,00**
SU 36	**Summe Auszahlungen aus der Finanzierungstätigkeit**							**0,00**	**0,00**	**0,00**
SA4	**Saldo (4) Geldfluss aus der Finanzierungstätigkeit (35 – 36)**							**0,00**	**0,00**	**0,00**
SA5	**Saldo (5) Geldfluss aus der voranschlagswirksamen Gebarung (Saldo 3 + Saldo 4)**							**-15.000,00**	**-15.000,00**	**0,00**
74	**Sonstige Förderung der Land- und Forstwirtschaft**									
742	**Produktionsförderung**									
742000	**Produktionsförderung**									
Operative Gebarung										
SU 21 / 31	**Summe Erträge / Einzahlungen operative Gebarung**				**0,00**	**0,00**	**0,00**	**0,00**	**0,00**	**0,00**
1/742000-777000	Beitrag f. Landwirtschaft (Landwirtschaftl. Kasino)	2234		44	10.000,00	10.000,00				
SU 22 / 32	**Summe Aufwendungen / Auszahlungen operative Gebarung**				**10.000,00**	**10.000,00**	**0,00**	**0,00**	**0,00**	**0,00**
SA 0 / SA 1	**(0) Nettoergebnis (21 - 22) / (1) Geldfluss operative Gebarung (31 – 32)**				**-10.000,00**	**-10.000,00**	**0,00**	**0,00**	**0,00**	**0,00**
SU 23	**Summe Haushaltsrücklagen**				**0,00**	**0,00**	**0,00**	**0,00**	**0,00**	**0,00**
SA00	**Nettoergebnis nach Zuw./Entn. Haushaltsrücklagen (Saldo 0 +/- SU23)**				**-10.000,00**	**-10.000,00**	**0,00**			

		MVAG EH	MVAG FH	VC	QU	Ergebnisvoranschlag VA 2023 inkl. NVA	Ergebnisvoranschlag VA 2023	Ergebnisvoranschlag 1. NVA	Finanzierungsvoranschlag VA 2023 inkl. NVA	Finanzierungsvoranschlag VA 2023	Finanzierungsvoranschlag 1. NVA
Investive Gebarung											
SU 33	**Summe Einzahlungen investive Gebarung**								**0,00**	**0,00**	**0,00**
1/742000-777000	Beitrag f. Landwirtschaft (Landwirtschaftl. Kasino)		3434		44				10.000,00	10.000,00	
SU 34	**Summe Auszahlungen investive Gebarung**								**10.000,00**	**10.000,00**	**0,00**
SA2	**Saldo (2) Geldfluss aus der Investiven Gebarung (33 – 34)**								**-10.000,00**	**-10.000,00**	**0,00**
SA3	**Saldo (3) Nettofinanzierungssaldo (Saldo 1 + Saldo 2)**								**-10.000,00**	**-10.000,00**	**0,00**
Finanzierungstätigkeit											
SU 35	**Summe Einzahlungen aus der Finanzierungstätigkeit**								**0,00**	**0,00**	**0,00**
SU 36	**Summe Auszahlungen aus der Finanzierungstätigkeit**								**0,00**	**0,00**	**0,00**
SA4	**Saldo (4) Geldfluss aus der Finanzierungstätigkeit (35 – 36)**								**0,00**	**0,00**	**0,00**
SA5	**Saldo (5) Geldfluss aus der voranschlagswirksamen Gebarung (Saldo 3 + Saldo 4)**								**-10.000,00**	**-10.000,00**	**0,00**
75	**Förderung der Energiewirtschaft**										
751	**Elektrizität**										
751000	**Elektrizität**										
Operative Gebarung											
SU 21 / 31	**Summe Erträge / Einzahlungen operative Gebarung**					**0,00**	**0,00**	**0,00**	**0,00**	**0,00**	**0,00**
1/751000-650000	Zinsen für Finanzschulden in Euro	2241	3241		25	2.700,00	300,00	2.400,00	2.700,00	300,00	2.400,00
1/751000-680000	Planmäßige Abschreibung	2226				500,00	500,00				
SU 22 / 32	**Summe Aufwendungen / Auszahlungen operative Gebarung**					**3.200,00**	**800,00**	**2.400,00**	**2.700,00**	**300,00**	**2.400,00**
SA 0 / SA 1	**(0) Nettoergebnis (21 - 22) / (1) Geldfluss operative Gebarung (31 – 32)**					**-3.200,00**	**-800,00**	**-2.400,00**	**-2.700,00**	**-300,00**	**-2.400,00**
SU 23	**Summe Haushaltsrücklagen**					**0,00**	**0,00**	**0,00**	**0,00**	**0,00**	**0,00**
SA00	**Nettoergebnis nach Zuw./Entn. Haushaltsrücklagen (Saldo 0 +/- SU23)**					**-3.200,00**	**-800,00**	**-2.400,00**			
Investive Gebarung											
SU 33	**Summe Einzahlungen investive Gebarung**								**0,00**	**0,00**	**0,00**
5/751000-050000	Elektro-Tankstelle/Ladestation		3412	1	40				85.000,00	75.000,00	10.000,00
SU 34	**Summe Auszahlungen investive Gebarung**								**85.000,00**	**75.000,00**	**10.000,00**
SA2	**Saldo (2) Geldfluss aus der Investiven Gebarung (33 – 34)**								**-85.000,00**	**-75.000,00**	**-10.000,00**
SA3	**Saldo (3) Nettofinanzierungssaldo (Saldo 1 + Saldo 2)**								**-87.700,00**	**-75.300,00**	**-12.400,00**
Finanzierungstätigkeit											
6/751000+346000	Darlehensaufnahme		3514	1	55						
SU 35	**Summe Einzahlungen aus der Finanzierungstätigkeit**								**0,00**	**0,00**	**0,00**
1/751000-346000	Investitionsdarlehen von Finanzunternehmen		3614		65				4.500,00	14.000,00	-9.500,00
SU 36	**Summe Auszahlungen aus der Finanzierungstätigkeit**								**4.500,00**	**14.000,00**	**-9.500,00**
SA4	**Saldo (4) Geldfluss aus der Finanzierungstätigkeit (35 – 36)**								**-4.500,00**	**-14.000,00**	**9.500,00**

		MVAG EH	MVAG FH	VC QU	Ergebnisvoranschlag VA 2023 inkl. NVA	Ergebnisvoranschlag VA 2023	Ergebnisvoranschlag 1. NVA	Finanzierungsvoranschlag VA 2023 inkl. NVA	Finanzierungsvoranschlag VA 2023	Finanzierungsvoranschlag 1. NVA
SA5	**Saldo (5) Geldfluss aus der voranschlagswirksamen Gebarung (Saldo 3 + Saldo 4)**							**-92.200,00**	**-89.300,00**	**-2.900,00**
759	**Sonstige Energieträger**									
759000	**Energietechnik - Maßnahmen zur Nutzung erneuerbarer Energie**									
Operative Gebarung										
2/759000+828000	Rückersätze von Ausgaben (Förderung durch KliEn) bis 30.06.2020	2116	3116	18						
2/759000+828001	Rückersätze von Aufwendungen KliEn/KEM III ab 01.07.2020	2116	3116	18	68.000,00	68.000,00		68.000,00	68.000,00	
SU 21 / 31	**Summe Erträge / Einzahlungen operative Gebarung**				**68.000,00**	**68.000,00**	**0,00**	**68.000,00**	**68.000,00**	**0,00**
1/759000-618000	Instandhaltung E-Tankstelle	2224	3224	24		500,00	-500,00		500,00	-500,00
1/759000-728002	Entgelte für sonstige Leistungen (KliEn/KEM QM)... ab 01.07.2020	2225	3225	24	50.000,00	50.000,00		50.000,00	50.000,00	
1/759000-728003	Honorare KEM	2225	3225	24	30.000,00	30.000,00		30.000,00	30.000,00	
1/759000-728101	Zukunftsprojekte (Kosten f. Statik, Ausschr., ...) ab 01.07.2020	2225	3225	24	35.000,00	35.000,00		35.000,00	35.000,00	
1/759000-728200	Entgelte für sonstige Leistungen (KEM allg.)	2225	3225	24						
1/759000-778000	Förderungen	2234		44	60.000,00	60.000,00				
SU 22 / 32	**Summe Aufwendungen / Auszahlungen operative Gebarung**				**175.000,00**	**175.500,00**	**-500,00**	**115.000,00**	**115.500,00**	**-500,00**
SA 0 / SA 1	**(0) Nettoergebnis (21 - 22) / (1) Geldfluss operative Gebarung (31 – 32)**				**-107.000,00**	**-107.500,00**	**500,00**	**-47.000,00**	**-47.500,00**	**500,00**
SU 23	**Summe Haushaltsrücklagen**				**0,00**	**0,00**	**0,00**	**0,00**	**0,00**	**0,00**
SA00	**Nettoergebnis nach Zuw./Entn. Haushaltsrücklagen (Saldo 0 +/- SU23)**				**-107.000,00**	**-107.500,00**	**500,00**			
Investive Gebarung										
SU 33	**Summe Einzahlungen investive Gebarung**							**0,00**	**0,00**	**0,00**
1/759000-778000	Förderungen		3434	44				60.000,00	60.000,00	
SU 34	**Summe Auszahlungen investive Gebarung**							**60.000,00**	**60.000,00**	**0,00**
SA2	**Saldo (2) Geldfluss aus der Investiven Gebarung (33 – 34)**							**-60.000,00**	**-60.000,00**	**0,00**
SA3	**Saldo (3) Nettofinanzierungssaldo (Saldo 1 + Saldo 2)**							**-107.000,00**	**-107.500,00**	**500,00**
Finanzierungstätigkeit										
SU 35	**Summe Einzahlungen aus der Finanzierungstätigkeit**							**0,00**	**0,00**	**0,00**
SU 36	**Summe Auszahlungen aus der Finanzierungstätigkeit**							**0,00**	**0,00**	**0,00**
SA4	**Saldo (4) Geldfluss aus der Finanzierungstätigkeit (35 – 36)**							**0,00**	**0,00**	**0,00**
SA5	**Saldo (5) Geldfluss aus der voranschlagswirksamen Gebarung (Saldo 3 + Saldo 4)**							**-107.000,00**	**-107.500,00**	**500,00**

		MVAG EH	MVAG FH	VC QU	Ergebnisvoranschlag VA 2023 inkl. NVA	Ergebnisvoranschlag VA 2023	Ergebnisvoranschlag 1. NVA	Finanzierungsvoranschlag VA 2023 inkl. NVA	Finanzierungsvoranschlag VA 2023	Finanzierungsvoranschlag 1. NVA
77	**Förderung des Fremdenverkehrs**									
771	**Maßnahmen zur Förderung des Fremdenverkehrs**									
771000	**Maßnahmen zur Förderung des Fremdenverkehrs**									
Operative Gebarung										
2/771000+808000	Verkauf von Werbeartikel (Kapperl, Jacken, T-Shirts, ...)	2116	3116	16	1.000,00	1.000,00		1.000,00	1.000,00	
2/771000+810001	interne Weiterverrechnung (LK Park-u. Gartenanl.)	2114	3114	13						
2/771000+817000	Erträge aus der Auflösung von sonstigen Rückstellungen	2117								
2/771000+829000	Sonstige Einnahmen (Verleih)	2116	3116	18	10.000,00	10.000,00		10.000,00	10.000,00	
2/771000+829100	Sonstige Erträge	2116	3116	18	5.000,00		5.000,00	5.000,00		5.000,00
SU 21 / 31	**Summe Erträge / Einzahlungen operative Gebarung**				**16.000,00**	**11.000,00**	**5.000,00**	**16.000,00**	**11.000,00**	**5.000,00**
1/771000-400001	Geringwertige Wirtschaftsgüter des Anlagevermögens	2221	3221	23	5.000,00	5.000,00		5.000,00	5.000,00	
1/771000-413000	Werbeartikel (Jacken, Kapperl, T-Shirt, ...)	2221	3221	23	1.000,00	1.000,00		1.000,00	1.000,00	
1/771000-459000	Material f. Veranstaltungshütten, Heurigengarnituren, ...	2221	3221	23	4.000,00	2.000,00	2.000,00	4.000,00	2.000,00	2.000,00
1/771000-618000	Instandhaltung diverses	2224	3224	24	2.000,00	2.000,00		2.000,00	2.000,00	
1/771000-631000	Anteilige Telefonkosten	2222	3222	24	1.500,00	1.500,00		1.500,00	1.500,00	
1/771000-670000	Versicherungen	2222	3222	24	700,00	700,00		700,00	700,00	
1/771000-680000	Planmäßige Abschreibung	2226			3.500,00	3.500,00				
1/771000-728000	Inserate für Fremdenverk.Werbung	2225	3225	24	2.000,00	2.000,00		2.000,00	2.000,00	
1/771000-728001	interne Weiterverrechnung (EDV- u. Lohnkosten)	2225	3225	24	193.900,00	193.900,00		193.900,00	193.900,00	
1/771000-729000	Sonstige Fremd.Verk.Maßnahmen (Tourismus allg.)	2225	3225	24	24.000,00	24.000,00		24.000,00	24.000,00	
SU 22 / 32	**Summe Aufwendungen / Auszahlungen operative Gebarung**				**237.600,00**	**235.600,00**	**2.000,00**	**234.100,00**	**232.100,00**	**2.000,00**
SA 0 / SA 1	**(0) Nettoergebnis (21 - 22) / (1) Geldfluss operative Gebarung (31 – 32)**				**-221.600,00**	**-224.600,00**	**3.000,00**	**-218.100,00**	**-221.100,00**	**3.000,00**
SU 23	**Summe Haushaltsrücklagen**				**0,00**	**0,00**	**0,00**	**0,00**	**0,00**	**0,00**
SA00	**Nettoergebnis nach Zuw./Entn. Haushaltsrücklagen (Saldo 0 +/- SU23)**				**-221.600,00**	**-224.600,00**	**3.000,00**			
Investive Gebarung										
SU 33	**Summe Einzahlungen investive Gebarung**							**0,00**	**0,00**	**0,00**
1/771000-042000	Betriebsausstattung für Ortsbildpflege		3415	2 41				4.000,00	4.000,00	
1/771000-042100	Einrichtung f. Veranstaltungen (inkl. Festhütten)		3415	2 41				48.000,00	5.000,00	43.000,00
SU 34	**Summe Auszahlungen investive Gebarung**							**52.000,00**	**9.000,00**	**43.000,00**
SA2	**Saldo (2) Geldfluss aus der Investiven Gebarung (33 – 34)**							**-52.000,00**	**-9.000,00**	**-43.000,00**
SA3	**Saldo (3) Nettofinanzierungssaldo (Saldo 1 + Saldo 2)**							**-270.100,00**	**-230.100,00**	**-40.000,00**

		MVAG EH	MVAG FH	VC QU	Ergebnisvoranschlag VA 2023 inkl. NVA	Ergebnisvoranschlag VA 2023	Ergebnisvoranschlag 1. NVA	Finanzierungsvoranschlag VA 2023 inkl. NVA	Finanzierungsvoranschlag VA 2023	Finanzierungsvoranschlag 1. NVA
Finanzierungstätigkeit										
SU 35	**Summe Einzahlungen aus der Finanzierungstätigkeit**							**0,00**	**0,00**	**0,00**
SU 36	**Summe Auszahlungen aus der Finanzierungstätigkeit**							**0,00**	**0,00**	**0,00**
SA4	**Saldo (4) Geldfluss aus der Finanzierungstätigkeit (35 – 36)**							**0,00**	**0,00**	**0,00**
SA5	**Saldo (5) Geldfluss aus der voranschlagswirksamen Gebarung (Saldo 3 + Saldo 4)**							**-270.100,00**	**-230.100,00**	**-40.000,00**
78	**Förderung von Handel, Gewerbe und Industrie**									
782	**Wirtschaftspolitische Maßnahmen**									
782000	**Wirtschaftspolitische Massnahmen**									
Operative Gebarung										
SU 21 / 31	**Summe Erträge / Einzahlungen operative Gebarung**				**0,00**	**0,00**	**0,00**	**0,00**	**0,00**	**0,00**
1/782000-755000	Transfers an Unternehmen (Vösendorfer z´erst)	2233	3233	27						
SU 22 / 32	**Summe Aufwendungen / Auszahlungen operative Gebarung**				**0,00**	**0,00**	**0,00**	**0,00**	**0,00**	**0,00**
SA 0 / SA 1	**(0) Nettoergebnis (21 - 22) / (1) Geldfluss operative Gebarung (31 – 32)**				**0,00**	**0,00**	**0,00**	**0,00**	**0,00**	**0,00**
SU 23	**Summe Haushaltsrücklagen**				**0,00**	**0,00**	**0,00**	**0,00**	**0,00**	**0,00**
SA00	**Nettoergebnis nach Zuw./Entn. Haushaltsrücklagen (Saldo 0 +/- SU23)**				**0,00**	**0,00**	**0,00**			
Investive Gebarung										
SU 33	**Summe Einzahlungen investive Gebarung**							**0,00**	**0,00**	**0,00**
SU 34	**Summe Auszahlungen investive Gebarung**							**0,00**	**0,00**	**0,00**
SA2	**Saldo (2) Geldfluss aus der Investiven Gebarung (33 – 34)**							**0,00**	**0,00**	**0,00**
SA3	**Saldo (3) Nettofinanzierungssaldo (Saldo 1 + Saldo 2)**							**0,00**	**0,00**	**0,00**
Finanzierungstätigkeit										
SU 35	**Summe Einzahlungen aus der Finanzierungstätigkeit**							**0,00**	**0,00**	**0,00**
SU 36	**Summe Auszahlungen aus der Finanzierungstätigkeit**							**0,00**	**0,00**	**0,00**
SA4	**Saldo (4) Geldfluss aus der Finanzierungstätigkeit (35 – 36)**							**0,00**	**0,00**	**0,00**
SA5	**Saldo (5) Geldfluss aus der voranschlagswirksamen Gebarung (Saldo 3 + Saldo 4)**							**0,00**	**0,00**	**0,00**

		MVAG EH	MVAG FH	VC	QU	Ergebnisvoranschlag VA 2023 inkl. NVA	Ergebnisvoranschlag VA 2023	Ergebnisvoranschlag 1. NVA	Finanzierungsvoranschlag VA 2023 inkl. NVA	Finanzierungsvoranschlag VA 2023	Finanzierungsvoranschlag 1. NVA
8	**Dienstleistungen**										
81	**Öffentliche Einrichtungen (soweit nicht dem Abschnitt 85 zuzuordnen)**										
815	**Park- und Gartenanlagen, Kinderspielplätze**										
815000	**Park- u. Gartenanlagen**										
Operative Gebarung											
2/815000+810001	Interne Leistungsverrechnung	2114	3114		13	151.800,00	151.800,00		151.800,00	151.800,00	
2/815000+817000	Erträge aus der Auflösung von sonstigen Rückstellungen	2117									
2/815000+828000	Rückersätze von Ausgaben	2116	3116		18	13.000,00	13.000,00		13.000,00	13.000,00	
2/815000+829000	Sonstige Einnahmen	2116	3116		18	100,00	100,00		100,00	100,00	
6/815000+829924	Zuführung vom Projekt Grundstücke	2116	3116	1	18						
SU 21 / 31	**Summe Erträge / Einzahlungen operative Gebarung**					**164.900,00**	**164.900,00**	**0,00**	**164.900,00**	**164.900,00**	**0,00**
1/815000-400000	Dienstkleidung	2221	3221		23	2.500,00	2.500,00		2.500,00	2.500,00	
1/815000-400001	Geringwertige Wirtschaftsgüter des Anlagevermögens	2221	3221		23	3.000,00	3.000,00		3.000,00	3.000,00	
1/815000-452000	Treibstoff	2221	3221		23	4.000,00	4.000,00		4.000,00	4.000,00	
1/815000-459000	Verbrauchsgüter	2221	3221		23	1.000,00	1.000,00		1.000,00	1.000,00	
1/815000-511000	Vertragsbedienstete in handwerklicher Verwendung	2211	3211		20	222.800,00	222.800,00		222.800,00	222.800,00	
1/815000-565000	Mehrleistungsvergütungen	2211	3211		20	11.900,00	11.900,00		11.900,00	11.900,00	
1/815000-569000	Sonstige Nebengebühren (Betreuung Petersbach)	2211	3211		20	10.000,00	10.000,00		10.000,00	10.000,00	
1/815000-580000	DB Finanzamt	2212	3212		20	9.300,00	9.300,00		9.300,00	9.300,00	
1/815000-582000	DGB Sozialversicherung	2212	3212		20	49.600,00	49.600,00		49.600,00	49.600,00	
1/815000-591000	Dotierung von Rückstellungen für Abfertigungen	2214				500,00	500,00				
1/815000-592000	Dotierung von Rückstellungen für Jubiläumszuwendungen	2214				3.500,00	3.500,00				
1/815000-600200	Wasser	2222	3222		24	500,00	500,00		500,00	500,00	
1/815000-613000	Instandh.d. Park- u. Gartenanlagen (NICHT GRÜNFLÄCHEN -> die auf 5200)	2224	3224		24	10.000,00	10.000,00		10.000,00	10.000,00	
1/815000-616000	Instandhaltung Maschinen (Motor-sensen, Rasenmäher u. -traktoren)	2224	3224		24	7.000,00	7.000,00		7.000,00	7.000,00	
1/815000-618000	Instandhaltung Parkbänke	2224	3224		24	5.000,00	5.000,00		5.000,00	5.000,00	
1/815000-619000	Instandh. Kinderspielplätze	2224	3224		24	30.000,00	20.000,00	10.000,00	30.000,00	20.000,00	10.000,00
1/815000-619001	Instandhaltung Hundeauslaufzonen	2224	3224		24	2.000,00		2.000,00	2.000,00		2.000,00
1/815000-650000	Kreditzinsen	2241	3241		25	900,00	800,00	100,00	900,00	800,00	100,00
1/815000-680000	Planmäßige Abschreibung	2226				16.900,00	16.900,00				
1/815000-724000	Reisegebühren	2225	3225		24	200,00	200,00		200,00	200,00	

		MVAG		VC	QU	Ergebnisvoranschlag			Finanzierungsvoranschlag		
		EH	FH			VA 2023 inkl. NVA	VA 2023	1. NVA	VA 2023 inkl. NVA	VA 2023	1. NVA
1/815000-728000	Grünpflege - Sonstige Leistungen	2225	3225		24	98.000,00	27.000,00	71.000,00	98.000,00	27.000,00	71.000,00
1/815000-729000	Sonstige Ausgaben	2225	3225		24	100,00	100,00		100,00	100,00	
SU 22 / 32	**Summe Aufwendungen / Auszahlungen operative Gebarung**					**488.700,00**	**405.600,00**	**83.100,00**	**467.800,00**	**384.700,00**	**83.100,00**
SA 0 / SA 1	**(0) Nettoergebnis (21 - 22) / (1) Geldfluss operative Gebarung (31 – 32)**					**-323.800,00**	**-240.700,00**	**-83.100,00**	**-302.900,00**	**-219.800,00**	**-83.100,00**
SU 23	**Summe Haushaltsrücklagen**					**0,00**	**0,00**	**0,00**	**0,00**	**0,00**	**0,00**
SA00	**Nettoergebnis nach Zuw./Entn. Haushaltsrücklagen (Saldo 0 +/- SU23)**					**-323.800,00**	**-240.700,00**	**-83.100,00**			
Investive Gebarung											
SU 33	**Summe Einzahlungen investive Gebarung**								**0,00**	**0,00**	**0,00**
5/815000-006000	Sonstige Grundstückseinrichtungen (Hundeauslaufzone)		3412	1	40						
1/815000-040000	Fahrzeuge		3414		41				66.000,00		66.000,00
1/815000-042000	Werkzeuge u. Geräte		3415	2	41				4.600,00	3.000,00	1.600,00
5/815000-050000	Calisthenics-Anlage		3412	1	40				60.000,00	70.000,00	-10.000,00
5/815000-050020	Spielgeräte		3412	1	40				65.000,00	72.000,00	-7.000,00
SU 34	**Summe Auszahlungen investive Gebarung**								**195.600,00**	**145.000,00**	**50.600,00**
SA2	**Saldo (2) Geldfluss aus der Investiven Gebarung (33 – 34)**								**-195.600,00**	**-145.000,00**	**-50.600,00**
SA3	**Saldo (3) Nettofinanzierungssaldo (Saldo 1 + Saldo 2)**								**-498.500,00**	**-364.800,00**	**-133.700,00**
Finanzierungstätigkeit											
6/815000+346000	Darlehensaufnahme		3514	1	55				125.000,00	142.000,00	-17.000,00
SU 35	**Summe Einzahlungen aus der Finanzierungstätigkeit**								**125.000,00**	**142.000,00**	**-17.000,00**
1/815000-346000	Darlehenstilgung		3614		65				6.100,00	6.100,00	
SU 36	**Summe Auszahlungen aus der Finanzierungstätigkeit**								**6.100,00**	**6.100,00**	**0,00**
SA4	**Saldo (4) Geldfluss aus der Finanzierungstätigkeit (35 – 36)**								**118.900,00**	**135.900,00**	**-17.000,00**
SA5	**Saldo (5) Geldfluss aus der voranschlagswirksamen Gebarung (Saldo 3 + Saldo 4)**								**-379.600,00**	**-228.900,00**	**-150.700,00**
816	**Öffentliche Beleuchtung und öffentliche Uhren**										
816000	**Öffentliche Beleuchtung und Öffentliche Uhren**										
Operative Gebarung											
2/816000+828000	Rückersätze von Ausgaben	2116	3116		18	2.000,00	2.000,00		2.000,00	2.000,00	
2/816000+829100	Kostenersätze Versicherungen	2116	3116		18	1.000,00	1.000,00		1.000,00	1.000,00	
6/816000+829925	Zuführung vom Projekt Grundstücke	2116	3116	1	18						
SU 21 / 31	**Summe Erträge / Einzahlungen operative Gebarung**					**3.000,00**	**3.000,00**	**0,00**	**3.000,00**	**3.000,00**	**0,00**
1/816000-600000	Strom	2222	3222		24	325.000,00	520.200,00	-195.200,00	325.000,00	520.200,00	-195.200,00
1/816000-619000	Instandh. d. Straßenbeleuchtung	2224	3224		24	200.000,00	100.000,00	100.000,00	200.000,00	100.000,00	100.000,00
1/816000-650000	Kreditzinsen	2241	3241		25	1.200,00	1.200,00		1.200,00	1.200,00	
1/816000-680000	Planmäßige Abschreibung	2226				20.700,00	20.700,00				
SU 22 / 32	**Summe Aufwendungen / Auszahlungen operative Gebarung**					**546.900,00**	**642.100,00**	**-95.200,00**	**526.200,00**	**621.400,00**	**-95.200,00**
SA 0 / SA 1	**(0) Nettoergebnis (21 - 22) / (1) Geldfluss operative Gebarung (31 – 32)**					**-543.900,00**	**-639.100,00**	**95.200,00**	**-523.200,00**	**-618.400,00**	**95.200,00**

		MVAG EH	MVAG FH	VC	QU	Ergebnisvoranschlag VA 2023 inkl. NVA	Ergebnisvoranschlag VA 2023	Ergebnisvoranschlag 1. NVA	Finanzierungsvoranschlag VA 2023 inkl. NVA	Finanzierungsvoranschlag VA 2023	Finanzierungsvoranschlag 1. NVA
SU 23	**Summe Haushaltsrücklagen**					**0,00**	**0,00**	**0,00**	**0,00**	**0,00**	**0,00**
SA00	**Nettoergebnis nach Zuw./Entn. Haushaltsrücklagen (Saldo 0 +/- SU23)**					**-543.900,00**	**-639.100,00**	**95.200,00**			
Investive Gebarung											
6/816000+300000	Kapitaltransfers von Bund, Bundesfonds und Bundeskammern		3331	1	33				384.000,00		384.000,00
SU 33	**Summe Einzahlungen investive Gebarung**								**384.000,00**	**0,00**	**384.000,00**
5/816000-050000	Umstellung und Ergänzung auf LED		3412	1	40				800.000,00	104.000,00	696.000,00
SU 34	**Summe Auszahlungen investive Gebarung**								**800.000,00**	**104.000,00**	**696.000,00**
SA2	**Saldo (2) Geldfluss aus der Investiven Gebarung (33 – 34)**								**-416.000,00**	**-104.000,00**	**-312.000,00**
SA3	**Saldo (3) Nettofinanzierungssaldo (Saldo 1 + Saldo 2)**								**-939.200,00**	**-722.400,00**	**-216.800,00**
Finanzierungstätigkeit											
6/816000+346000	Darlehensaufnahme		3514	1	55				408.000,00	104.000,00	304.000,00
SU 35	**Summe Einzahlungen aus der Finanzierungstätigkeit**								**408.000,00**	**104.000,00**	**304.000,00**
1/816000-346000	Tilgung Darlehen		3614		65				12.600,00	12.400,00	200,00
SU 36	**Summe Auszahlungen aus der Finanzierungstätigkeit**								**12.600,00**	**12.400,00**	**200,00**
SA4	**Saldo (4) Geldfluss aus der Finanzierungstätigkeit (35 – 36)**								**395.400,00**	**91.600,00**	**303.800,00**
SA5	**Saldo (5) Geldfluss aus der voranschlagswirksamen Gebarung (Saldo 3 + Saldo 4)**								**-543.800,00**	**-630.800,00**	**87.000,00**
816100	**Sanierung Sicherungskästen**										
Operative Gebarung											
SU 21 / 31	**Summe Erträge / Einzahlungen operative Gebarung**					**0,00**	**0,00**	**0,00**	**0,00**	**0,00**	**0,00**
1/816100-619000	Instandhaltung von Sonderanlagen	2224	3224		24	10.000,00		10.000,00	10.000,00		10.000,00
SU 22 / 32	**Summe Aufwendungen / Auszahlungen operative Gebarung**					**10.000,00**	**0,00**	**10.000,00**	**10.000,00**	**0,00**	**10.000,00**
SA 0 / SA 1	**(0) Nettoergebnis (21 - 22) / (1) Geldfluss operative Gebarung (31 – 32)**					**-10.000,00**	**0,00**	**-10.000,00**	**-10.000,00**	**0,00**	**-10.000,00**
SU 23	**Summe Haushaltsrücklagen**					**0,00**	**0,00**	**0,00**	**0,00**	**0,00**	**0,00**
SA00	**Nettoergebnis nach Zuw./Entn. Haushaltsrücklagen (Saldo 0 +/- SU23)**					**-10.000,00**	**0,00**	**-10.000,00**			
Investive Gebarung											
SU 33	**Summe Einzahlungen investive Gebarung**								**0,00**	**0,00**	**0,00**
SU 34	**Summe Auszahlungen investive Gebarung**								**0,00**	**0,00**	**0,00**
SA2	**Saldo (2) Geldfluss aus der Investiven Gebarung (33 – 34)**								**0,00**	**0,00**	**0,00**
SA3	**Saldo (3) Nettofinanzierungssaldo (Saldo 1 + Saldo 2)**								**-10.000,00**	**0,00**	**-10.000,00**
Finanzierungstätigkeit											
SU 35	**Summe Einzahlungen aus der Finanzierungstätigkeit**								**0,00**	**0,00**	**0,00**
SU 36	**Summe Auszahlungen aus der Finanzierungstätigkeit**								**0,00**	**0,00**	**0,00**
SA4	**Saldo (4) Geldfluss aus der Finanzierungstätigkeit (35 – 36)**								**0,00**	**0,00**	**0,00**
SA5	**Saldo (5) Geldfluss aus der voranschlagswirksamen Gebarung (Saldo 3 + Saldo 4)**								**-10.000,00**	**0,00**	**-10.000,00**

		MVAG EH	MVAG FH	VC QU	Ergebnisvoranschlag VA 2023 inkl. NVA	Ergebnisvoranschlag VA 2023	Ergebnisvoranschlag 1. NVA	Finanzierungsvoranschlag VA 2023 inkl. NVA	Finanzierungsvoranschlag VA 2023	Finanzierungsvoranschlag 1. NVA
817	**Friedhöfe (einschließlich Einsegnungshallen und Krematorien)**									
817000	**Friedhöfe**									
Operative Gebarung										
2/817000+817000	Erträge aus der Auflösung von sonstigen Rückstellungen	2117								
2/817000+829000	Sonstige Einnahmen	2116	3116	18						
2/817000+852000	Grabstellengebühren	2113	3113	12	60.000,00	60.000,00		60.000,00	60.000,00	
2/817000+852100	Begräbnis- u. Leichenkammergebühren	2113	3113	12	55.000,00	55.000,00		55.000,00	55.000,00	
2/817000+852200	Grabdenkmal- u. Einfassungsgebühren	2113	3113	12	13.000,00	13.000,00		13.000,00	13.000,00	
SU 21 / 31	**Summe Erträge / Einzahlungen operative Gebarung**				**128.000,00**	**128.000,00**	**0,00**	**128.000,00**	**128.000,00**	**0,00**
1/817000-400000	Dienstkleidung	2221	3221	23	1.500,00	1.500,00		1.500,00	1.500,00	
1/817000-400001	Geringwertige Wirtschaftsgüter des Anlagevermögens	2221	3221	23	3.000,00	3.000,00		3.000,00	3.000,00	
1/817000-430000	Mineralwasser, Quellwasser f. Wasserspender, Lebensmittel	2221	3221	23	100,00		100,00	100,00		100,00
1/817000-452000	Treibstoff	2221	3221	23	2.600,00	2.600,00		2.600,00	2.600,00	
1/817000-454000	Reinigunsmittel u. -zubehör inkl. WC-Papier, Einweghandtücher,.	2221	3221	23	3.000,00	3.000,00		3.000,00	3.000,00	
1/817000-459000	Verbrauchsgüter	2221	3221	23	4.000,00	4.000,00		4.000,00	4.000,00	
1/817000-511000	Vertragsbedienstete in handwerklicher Verwendung	2211	3211	20	139.200,00	139.200,00		139.200,00	139.200,00	
1/817000-565000	Mehrleistungsvergütungen	2211	3211	20	15.000,00	15.000,00		15.000,00	15.000,00	
1/817000-580000	DB Finanzamt	2212	3212	20	6.100,00	6.100,00		6.100,00	6.100,00	
1/817000-582000	DGB Sozialversicherung	2212	3212	20	30.600,00	30.600,00		30.600,00	30.600,00	
1/817000-591000	Dotierung von Rückstellungen für Abfertigungen	2214			1.500,00	1.500,00				
1/817000-592000	Dotierung von Rückstellungen für Jubiläumszuwendungen	2214			1.600,00	1.600,00				
1/817000-600000	Strom	2222	3222	24	27.000,00	33.100,00	-6.100,00	27.000,00	33.100,00	-6.100,00
1/817000-600100	Gas	2222	3222	24	21.600,00	31.100,00	-9.500,00	21.600,00	31.100,00	-9.500,00
1/817000-600200	Wasser	2222	3222	24	400,00	400,00		400,00	400,00	
1/817000-613000	Instandhaltung d. Außenanlagen u. sonst. Instandh.(Gräber, Denkmäler)	2224	3224	24	25.000,00	25.000,00		25.000,00	25.000,00	
1/817000-614000	Instandhaltung Gebäude	2224	3224	24	10.000,00	11.000,00	-1.000,00	10.000,00	11.000,00	-1.000,00
1/817000-614100	Reinigung Fremdfirma	2224	3224	24	11.400,00	11.400,00		11.400,00	11.400,00	
1/817000-616000	Instandhaltung Maschinen u. div. Geräte	2224	3224	24	2.000,00	2.000,00		2.000,00	2.000,00	
1/817000-631000	Telekommunikationsdienste	2222	3222	24	200,00	200,00		200,00	200,00	
1/817000-650000	Kreditzinsen	2241	3241	25	8.900,00	6.500,00	2.400,00	8.900,00	6.500,00	2.400,00
1/817000-670000	Versicherungen	2222	3222	24	5.000,00	4.700,00	300,00	5.000,00	4.700,00	300,00
1/817000-680000	Planmäßige Abschreibung	2226			52.000,00	52.000,00				

		MVAG		VC	QU	Ergebnisvoranschlag			Finanzierungsvoranschlag		
		EH	FH			VA 2023 inkl. NVA	VA 2023	1. NVA	VA 2023 inkl. NVA	VA 2023	1. NVA
1/817000-700008	Miete - Einrichtung, Fahrzeuge (Vösendorfer Kommunal GmbH)	2223	3223	24							
1/817000-705000	Leasing	2223	3223	24		7.300,00	6.900,00	400,00	7.300,00	6.900,00	400,00
1/817000-728000	Entgelte für sonstige Leistungen	2225	3225	24		300,00		300,00	300,00		300,00
1/817000-728001	interne Weiterverrechnung (EDV- u. Lohnkosten)	2225	3225	24		126.200,00	126.200,00		126.200,00	126.200,00	
1/817000-728100	Friedhofskataster	2225	3225	24		12.000,00	12.000,00		12.000,00	12.000,00	
1/817000-729000	Sonstige Ausgaben	2225	3225	24		200,00	200,00		200,00	200,00	
SU 22 / 32	**Summe Aufwendungen / Auszahlungen operative Gebarung**					**517.700,00**	**530.800,00**	**-13.100,00**	**462.600,00**	**475.700,00**	**-13.100,00**
SA 0 / SA 1	**(0) Nettoergebnis (21 - 22) / (1) Geldfluss operative Gebarung (31 – 32)**					**-389.700,00**	**-402.800,00**	**13.100,00**	**-334.600,00**	**-347.700,00**	**13.100,00**
SU 23	**Summe Haushaltsrücklagen**					**0,00**	**0,00**	**0,00**	**0,00**	**0,00**	**0,00**
SA00	**Nettoergebnis nach Zuw./Entn. Haushaltsrücklagen (Saldo 0 +/- SU23)**					**-389.700,00**	**-402.800,00**	**13.100,00**			
Investive Gebarung											
SU 33	**Summe Einzahlungen investive Gebarung**								**0,00**	**0,00**	**0,00**
1/817000-020000	Maschinen und maschinelle Anlagen		3414	2	41						
1/817000-042000	Betriebsausstattung, Werkzeug		3415	2	41						
SU 34	**Summe Auszahlungen investive Gebarung**								**0,00**	**0,00**	**0,00**
SA2	**Saldo (2) Geldfluss aus der Investiven Gebarung (33 – 34)**								**0,00**	**0,00**	**0,00**
SA3	**Saldo (3) Nettofinanzierungssaldo (Saldo 1 + Saldo 2)**								**-334.600,00**	**-347.700,00**	**13.100,00**
Finanzierungstätigkeit											
SU 35	**Summe Einzahlungen aus der Finanzierungstätigkeit**								**0,00**	**0,00**	**0,00**
1/817000-346000	Tilgung Bankdarlehen		3614		65				37.800,00	42.300,00	-4.500,00
SU 36	**Summe Auszahlungen aus der Finanzierungstätigkeit**								**37.800,00**	**42.300,00**	**-4.500,00**
SA4	**Saldo (4) Geldfluss aus der Finanzierungstätigkeit (35 – 36)**								**-37.800,00**	**-42.300,00**	**4.500,00**
SA5	**Saldo (5) Geldfluss aus der voranschlagswirksamen Gebarung (Saldo 3 + Saldo 4)**								**-372.400,00**	**-390.000,00**	**17.600,00**
817100	**Friedhöfe**										
Operative Gebarung											
SU 21 / 31	**Summe Erträge / Einzahlungen operative Gebarung**					**0,00**	**0,00**	**0,00**	**0,00**	**0,00**	**0,00**
1/817100-680000	Planmäßige Abschreibung	2226				2.400,00	2.400,00				
SU 22 / 32	**Summe Aufwendungen / Auszahlungen operative Gebarung**					**2.400,00**	**2.400,00**	**0,00**	**0,00**	**0,00**	**0,00**
SA 0 / SA 1	**(0) Nettoergebnis (21 - 22) / (1) Geldfluss operative Gebarung (31 – 32)**					**-2.400,00**	**-2.400,00**	**0,00**	**0,00**	**0,00**	**0,00**
SU 23	**Summe Haushaltsrücklagen**					**0,00**	**0,00**	**0,00**	**0,00**	**0,00**	**0,00**
SA00	**Nettoergebnis nach Zuw./Entn. Haushaltsrücklagen (Saldo 0 +/- SU23)**					**-2.400,00**	**-2.400,00**	**0,00**			
Investive Gebarung											
SU 33	**Summe Einzahlungen investive Gebarung**								**0,00**	**0,00**	**0,00**
5/817100-006100	Allee u. Grüngestaltung, Wegebau		3412	1	40				30.000,00		30.000,00
5/817100-010001	Instandsetzung Glockenturm		3413	1	40						

		MVAG		VC	QU	Ergebnisvoranschlag			Finanzierungsvoranschlag		
		EH	FH			VA 2023 inkl. NVA	VA 2023	1. NVA	VA 2023 inkl. NVA	VA 2023	1. NVA
5/817100-050000	Grabanlagen		3412	1	40				35.700,00		35.700,00
SU 34	**Summe Auszahlungen investive Gebarung**								**65.700,00**	**0,00**	**65.700,00**
SA2	**Saldo (2) Geldfluss aus der Investiven Gebarung (33 – 34)**								**-65.700,00**	**0,00**	**-65.700,00**
SA3	**Saldo (3) Nettofinanzierungssaldo (Saldo 1 + Saldo 2)**								**-65.700,00**	**0,00**	**-65.700,00**
Finanzierungstätigkeit											
6/817100+346000	Darlehensaufnahme		3514	1	55						
SU 35	**Summe Einzahlungen aus der Finanzierungstätigkeit**								**0,00**	**0,00**	**0,00**
SU 36	**Summe Auszahlungen aus der Finanzierungstätigkeit**								**0,00**	**0,00**	**0,00**
SA4	**Saldo (4) Geldfluss aus der Finanzierungstätigkeit (35 – 36)**								**0,00**	**0,00**	**0,00**
SA5	**Saldo (5) Geldfluss aus der voranschlagswirksamen Gebarung (Saldo 3 + Saldo 4)**								**-65.700,00**	**0,00**	**-65.700,00**
82	**Betriebsähnliche Einrichtungen und Betriebe**										
820	**Wirtschaftshöfe**										
820000	**Wirtschaftshof**										
Operative Gebarung											
2/820000+817000	Erträge aus der Auflösung von sonstigen Rückstellungen	2117				80.900,00	80.900,00				
2/820000+828000	Ausborgen KFZ (egal welches)	2116	3116		18	700,00	700,00		700,00	700,00	
2/820000+829000	Sonstige Einnahmen (Ausborgen, ...)	2116	3116		18	6.000,00	6.000,00		6.000,00	6.000,00	
2/820000+829100	Kostenersätze Versicherungen	2116	3116		18	4.000,00	4.000,00		4.000,00	4.000,00	
2/820000+860000	Beihilfen (AMS, BH))	2121	3121		15	12.500,00	3.000,00	9.500,00	12.500,00	3.000,00	9.500,00
2/820000+863001	Transfers von AUVA	2121	3121		15	7.000,00	12.000,00	-5.000,00	7.000,00	12.000,00	-5.000,00
SU 21 / 31	**Summe Erträge / Einzahlungen operative Gebarung**					**111.100,00**	**106.600,00**	**4.500,00**	**30.200,00**	**25.700,00**	**4.500,00**
1/820000-400000	Dienstkleidung	2221	3221		23	12.000,00	12.000,00		12.000,00	12.000,00	
1/820000-400001	Geringwertige Wirtschaftsgüter des Anlagevermögens/Kleinwerkzeug	2221	3221		23	10.000,00	10.000,00		10.000,00	10.000,00	
1/820000-430000	Mineralwasser, Quellwasser f. Wasserspender, Lebensmittel	2221	3221		23	500,00		500,00	500,00		500,00
1/820000-452000	Treibstoff (Fahrz. u. LKW)	2221	3221		23	55.200,00	55.200,00		55.200,00	55.200,00	
1/820000-452200	Treibstoff (Stapler, Bagger)	2221	3221		23	3.100,00	3.100,00		3.100,00	3.100,00	
1/820000-454000	Reinigungsmittel u. -zubehör inkl. WC-Papier, Einweghandtücher,.	2221	3221		23	6.000,00	6.000,00		6.000,00	6.000,00	
1/820000-456000	Büromaterial	2221	3221		23	500,00	500,00		500,00	500,00	
1/820000-459000	Verbrauchsgüter	2221	3221		23	20.000,00	20.000,00		20.000,00	20.000,00	
1/820000-510000	Vertragsbedienstete der Verwaltung	2211	3211		20	40.100,00	40.100,00		40.100,00	40.100,00	
1/820000-511000	Bezüge VB-Arbeiter	2211	3211		20	1.148.000,00	1.148.000,00		1.148.000,00	1.148.000,00	
1/820000-565000	Mehrleistungsvergütungen	2211	3211		20	34.300,00	34.300,00		34.300,00	34.300,00	
1/820000-566000	Dienstjubiläen u. Abfertigungen	2212	3212		20	66.400,00	51.100,00	15.300,00	66.400,00	51.100,00	15.300,00

		MVAG		VC QU	Ergebnisvoranschlag			Finanzierungsvoranschlag		
		EH	FH		VA 2023 inkl. NVA	VA 2023	1. NVA	VA 2023 inkl. NVA	VA 2023	1. NVA
1/820000-580000	DB Finanzamt	2212	3212	20	36.900,00	36.900,00		36.900,00	36.900,00	
1/820000-582000	DGB Sozialversicherung	2212	3212	20	256.300,00	256.300,00		256.300,00	256.300,00	
1/820000-591000	Dotierung von Rückstellungen für Abfertigungen	2214			7.000,00	7.000,00				
1/820000-592000	Dotierung von Rückstellungen für Jubiläumszuwendungen	2214			7.900,00	7.900,00				
1/820000-600000	Strom	2222	3222	24	22.000,00	30.000,00	-8.000,00	22.000,00	30.000,00	-8.000,00
1/820000-600100	Gas	2222	3222	24	16.100,00	17.100,00	-1.000,00	16.100,00	17.100,00	-1.000,00
1/820000-614000	Instandhaltung Gebäude, Einr. u. Außenanlagen	2224	3224	24	181.100,00	15.000,00	166.100,00	181.100,00	15.000,00	166.100,00
1/820000-614100	Reinigung Fremdfirma	2224	3224	24	14.900,00	14.900,00		14.900,00	14.900,00	
1/820000-616000	Instandhaltung Maschinen (Stapler,...)	2224	3224	24	13.500,00	5.000,00	8.500,00	13.500,00	5.000,00	8.500,00
1/820000-617000	Instandhaltung Fahrzeuge (LKW)	2224	3224	24	183.000,00	45.000,00	138.000,00	183.000,00	45.000,00	138.000,00
1/820000-618000	Instandhaltung Werkzeuge u. Einr.	2224	3224	24	5.700,00	3.000,00	2.700,00	5.700,00	3.000,00	2.700,00
1/820000-631000	Telekommunikationsdienste	2222	3222	24	2.000,00	2.000,00		2.000,00	2.000,00	
1/820000-650000	Kreditzinsen	2241	3241	25	11.000,00	9.000,00	2.000,00	11.000,00	9.000,00	2.000,00
1/820000-651000	Zinsaufwand für Finanzierungsleasing	2241	3241	25						
1/820000-670000	Versicherungen	2222	3222	24	50.500,00	43.000,00	7.500,00	50.500,00	43.000,00	7.500,00
1/820000-680000	Planmäßige Abschreibung	2226			108.700,00	108.700,00				
1/820000-705000	Kfz-Leasing	2223	3223	24	66.600,00	59.500,00	7.100,00	66.600,00	59.500,00	7.100,00
1/820000-710000	Öffentliche Abgaben (KR)	2225	3225	24	2.300,00	2.300,00		2.300,00	2.300,00	
1/820000-710100	Straßenmaut	2225	3225	24	700,00	700,00		700,00	700,00	
1/820000-711000	Geb. für die Ben. von Gemeinde-Einrichtungen u. -Anlag. gem. FAG	2225	3225	24	2.000,00	2.000,00		2.000,00	2.000,00	
1/820000-724000	Reisegebühren	2225	3225	24						
1/820000-728000	Entgelte für sonstige Leistungen	2225	3225	24	300,00	300,00		300,00	300,00	
1/820000-728200	Entgelte für sonstige Leistungen (Wartung Software Bauhof)	2225	3225	24	10.000,00	10.000,00		10.000,00	10.000,00	
1/820000-729000	Sonstige Ausgaben	2225	3225	24	1.000,00	1.000,00		1.000,00	1.000,00	
SU 22 / 32	**Summe Aufwendungen / Auszahlungen operative Gebarung**				**2.395.600,00**	**2.056.900,00**	**338.700,00**	**2.272.000,00**	**1.933.300,00**	**338.700,00**
SA 0 / SA 1	**(0) Nettoergebnis (21 - 22) / (1) Geldfluss operative Gebarung (31 – 32)**				**-2.284.500,00**	**-1.950.300,00**	**-334.200,00**	**-2.241.800,00**	**-1.907.600,00**	**-334.200,00**
SU 23	**Summe Haushaltsrücklagen**				**0,00**	**0,00**	**0,00**	**0,00**	**0,00**	**0,00**
SA00	**Nettoergebnis nach Zuw./Entn. Haushaltsrücklagen (Saldo 0 +/- SU23)**				**-2.284.500,00**	**-1.950.300,00**	**-334.200,00**			
Investive Gebarung										
SU 33	**Summe Einzahlungen investive Gebarung**							**0,00**	**0,00**	**0,00**
1/820000-006000	Sonstige Grundstückseinrichtungen (Zaun, Tor, ...)		3412	2 40						
5/820000-010000	Sanierung/Instandsetzung Gebäude		3413	1 40						
1/820000-020000	Ankauf von Maschinen u.Geräten		3414	2 41				45.900,00		45.900,00
5/820000-020000	Maschinen und maschinelle Anlagen		3414	1 41						

		MVAG		VC	QU	Ergebnisvoranschlag			Finanzierungsvoranschlag		
		EH	FH			VA 2023 inkl. NVA	VA 2023	1. NVA	VA 2023 inkl. NVA	VA 2023	1. NVA
5/820000-040000	Fahrzeuge		3414	1	41				412.600,00	57.000,00	355.600,00
1/820000-040000	Ankauf von Fahrzeugen und Zubehör		3414	2	41						
1/820000-042000	Einrichtung, EDV-Zubehör, Betriebsausstattung		3415	2	41				24.200,00	2.000,00	22.200,00
5/820000-042000	Amts-, Betriebs- und Geschäftsausstattung		3415	1	41				43.800,00		43.800,00
1/820000-042100	Ankauf von Werkzeug		3415	2	41				1.000,00	1.000,00	
SU 34	**Summe Auszahlungen investive Gebarung**								**527.500,00**	**60.000,00**	**467.500,00**
SA2	**Saldo (2) Geldfluss aus der Investiven Gebarung (33 – 34)**								**-527.500,00**	**-60.000,00**	**-467.500,00**
SA3	**Saldo (3) Nettofinanzierungssaldo (Saldo 1 + Saldo 2)**								**-2.769.300,00**	**-1.967.600,00**	**-801.700,00**
Finanzierungstätigkeit											
6/820000+346000	Darlehensaufnahme		3514	1	55				190.000,00	57.000,00	133.000,00
SU 35	**Summe Einzahlungen aus der Finanzierungstätigkeit**								**190.000,00**	**57.000,00**	**133.000,00**
1/820000-346000	Tilgung Darlehen		3614		65				69.800,00	79.800,00	-10.000,00
SU 36	**Summe Auszahlungen aus der Finanzierungstätigkeit**								**69.800,00**	**79.800,00**	**-10.000,00**
SA4	**Saldo (4) Geldfluss aus der Finanzierungstätigkeit (35 – 36)**								**120.200,00**	**-22.800,00**	**143.000,00**
SA5	**Saldo (5) Geldfluss aus der voranschlagswirksamen Gebarung (Saldo 3 + Saldo 4)**								**-2.649.100,00**	**-1.990.400,00**	**-658.700,00**
828	**Sonstige Märkte**										
828000	**Sonstige Märkte**										
Operative Gebarung											
2/828000+812000	Standgebühren	2114	3114		13	5.000,00	4.000,00	1.000,00	5.000,00	4.000,00	1.000,00
SU 21 / 31	**Summe Erträge / Einzahlungen operative Gebarung**					**5.000,00**	**4.000,00**	**1.000,00**	**5.000,00**	**4.000,00**	**1.000,00**
1/828000-459000	Sonstige Verbrauchsgüter	2221	3221		23	100,00	100,00		100,00	100,00	
1/828000-728000	Entgelte für sonstige Leistungen - Marketing	2225	3225		24	1.000,00	1.000,00		1.000,00	1.000,00	
SU 22 / 32	**Summe Aufwendungen / Auszahlungen operative Gebarung**					**1.100,00**	**1.100,00**	**0,00**	**1.100,00**	**1.100,00**	**0,00**
SA 0 / SA 1	**(0) Nettoergebnis (21 - 22) / (1) Geldfluss operative Gebarung (31 – 32)**					**3.900,00**	**2.900,00**	**1.000,00**	**3.900,00**	**2.900,00**	**1.000,00**
SU 23	**Summe Haushaltsrücklagen**					**0,00**	**0,00**	**0,00**	**0,00**	**0,00**	**0,00**
SA00	**Nettoergebnis nach Zuw./Entn. Haushaltsrücklagen (Saldo 0 +/- SU23)**					**3.900,00**	**2.900,00**	**1.000,00**			
Investive Gebarung											
SU 33	**Summe Einzahlungen investive Gebarung**								**0,00**	**0,00**	**0,00**
SU 34	**Summe Auszahlungen investive Gebarung**								**0,00**	**0,00**	**0,00**
SA2	**Saldo (2) Geldfluss aus der Investiven Gebarung (33 – 34)**								**0,00**	**0,00**	**0,00**
SA3	**Saldo (3) Nettofinanzierungssaldo (Saldo 1 + Saldo 2)**								**3.900,00**	**2.900,00**	**1.000,00**
Finanzierungstätigkeit											
SU 35	**Summe Einzahlungen aus der Finanzierungstätigkeit**								**0,00**	**0,00**	**0,00**
SU 36	**Summe Auszahlungen aus der Finanzierungstätigkeit**								**0,00**	**0,00**	**0,00**
SA4	**Saldo (4) Geldfluss aus der Finanzierungstätigkeit (35 – 36)**								**0,00**	**0,00**	**0,00**

		MVAG EH	MVAG FH	VC QU	Ergebnisvoranschlag VA 2023 inkl. NVA	Ergebnisvoranschlag VA 2023	Ergebnisvoranschlag 1. NVA	Finanzierungsvoranschlag VA 2023 inkl. NVA	Finanzierungsvoranschlag VA 2023	Finanzierungsvoranschlag 1. NVA
SA5	**Saldo (5) Geldfluss aus der voranschlagswirksamen Gebarung (Saldo 3 + Saldo 4)**							**3.900,00**	**2.900,00**	**1.000,00**
83	**Betriebsähnliche Einrichtungen und Betriebe (Fortsetzung)**									
831	**Freibäder**									
831000	**Freibäder**									
Operative Gebarung										
2/831000+810000	Badebenützungsgebühren	2114	3114	13	21.700,00	21.700,00		21.700,00	21.700,00	
2/831000+811000	Miete u. Pacht Kantine	2115	3115	14	4.300,00	4.300,00		4.300,00	4.300,00	
2/831000+829000	Sonstige Erträge	2116	3116	18						
2/831000+868000	Kautionen - Badekarten	2124	3124	16	3.000,00	3.000,00		3.000,00	3.000,00	
SU 21 / 31	**Summe Erträge / Einzahlungen operative Gebarung**				**29.000,00**	**29.000,00**	**0,00**	**29.000,00**	**29.000,00**	**0,00**
1/831000-400001	Geringwertige Wirtschaftsgüter des Anlagevermögens	2221	3221	23	300,00	300,00		300,00	300,00	
1/831000-454000	Reinigungsmittel	2221	3221	23	1.000,00	1.000,00		1.000,00	1.000,00	
1/831000-459000	Sonstige Verbrauchsgüter	2221	3221	23						
1/831000-600000	Strom	2222	3222	24						
1/831000-600200	Wasser	2222	3222	24	1.200,00	1.200,00		1.200,00	1.200,00	
1/831000-619000	Instandhaltung der Badeanlage	2224	3224	24	500,00	500,00		500,00	500,00	
1/831000-631000	Telekommunikationsdienste	2222	3222	24	200,00	200,00		200,00	200,00	
1/831000-670000	Versicherung	2222	3222	24	300,00	300,00		300,00	300,00	
1/831000-680000	Planmäßige Abschreibung	2226			200,00	200,00				
1/831000-700009	Miete (Vösendorfer Kommunal GmbH)	2223	3223	24	44.600,00	44.600,00		44.600,00	44.600,00	
1/831000-711000	Geb. für die Ben. von Gemeinde-Einrichtungen u. -Anlag. gem. FAG	2225	3225	24	300,00	300,00		300,00	300,00	
1/831000-728000	Betriebskostenpauschale Badekarten	2225	3225	24	6.500,00	6.500,00		6.500,00	6.500,00	
1/831000-728100	Sonstige Ausgaben	2225	3225	24	100,00		100,00	100,00		100,00
1/831000-729000	Kautionen - Badekarten	2225	3225	24	2.000,00	2.000,00		2.000,00	2.000,00	
1/831000-755000	Transfers an Unternehmen (ohne Finanzunternehmen) und andere	2233	3233	27	3.600,00	3.600,00		3.600,00	3.600,00	
SU 22 / 32	**Summe Aufwendungen / Auszahlungen operative Gebarung**				**60.800,00**	**60.700,00**	**100,00**	**60.600,00**	**60.500,00**	**100,00**
SA 0 / SA 1	**(0) Nettoergebnis (21 - 22) / (1) Geldfluss operative Gebarung (31 – 32)**				**-31.800,00**	**-31.700,00**	**-100,00**	**-31.600,00**	**-31.500,00**	**-100,00**
SU 23	**Summe Haushaltsrücklagen**				**0,00**	**0,00**	**0,00**	**0,00**	**0,00**	**0,00**
SA00	**Nettoergebnis nach Zuw./Entn. Haushaltsrücklagen (Saldo 0 +/- SU23)**				**-31.800,00**	**-31.700,00**	**-100,00**			
Investive Gebarung										
SU 33	**Summe Einzahlungen investive Gebarung**							**0,00**	**0,00**	**0,00**
SU 34	**Summe Auszahlungen investive Gebarung**							**0,00**	**0,00**	**0,00**
SA2	**Saldo (2) Geldfluss aus der Investiven Gebarung (33 – 34)**							**0,00**	**0,00**	**0,00**
SA3	**Saldo (3) Nettofinanzierungssaldo (Saldo 1 + Saldo 2)**							**-31.600,00**	**-31.500,00**	**-100,00**

		MVAG EH	MVAG FH	VC QU	Ergebnisvoranschlag VA 2023 inkl. NVA	Ergebnisvoranschlag VA 2023	Ergebnisvoranschlag 1. NVA	Finanzierungsvoranschlag VA 2023 inkl. NVA	Finanzierungsvoranschlag VA 2023	Finanzierungsvoranschlag 1. NVA
Finanzierungstätigkeit										
SU 35	**Summe Einzahlungen aus der Finanzierungstätigkeit**							**0,00**	**0,00**	**0,00**
SU 36	**Summe Auszahlungen aus der Finanzierungstätigkeit**							**0,00**	**0,00**	**0,00**
SA4	**Saldo (4) Geldfluss aus der Finanzierungstätigkeit (35 – 36)**							**0,00**	**0,00**	**0,00**
SA5	**Saldo (5) Geldfluss aus der voranschlagswirksamen Gebarung (Saldo 3 + Saldo 4)**							**-31.600,00**	**-31.500,00**	**-100,00**
839	**Sonstige Betriebe und betriebsähnliche Einrichtungen**									
839000	**Sonstige Betr.Einrichtungen**									
Operative Gebarung										
2/839000+811000	Vermietung Radeinstellboxen Wr.Lokalbahn	2115	3115	14	2.000,00	2.000,00		2.000,00	2.000,00	
2/839000+816000	Kostenbeiträge (Kostenersätze) für sonstige Leistungen (Schlüssel)	2114	3114	13	100,00	100,00		100,00	100,00	
SU 21 / 31	**Summe Erträge / Einzahlungen operative Gebarung**				**2.100,00**	**2.100,00**	**0,00**	**2.100,00**	**2.100,00**	**0,00**
1/839000-613000	Instandhaltung von Fahrradeinstellboxen	2224	3224	24	200,00	200,00		200,00	200,00	
1/839000-670000	Versicherungen (Fahrräder in Fahrradeinstellboxen)	2222	3222	24	1.100,00	1.100,00		1.100,00	1.100,00	
SU 22 / 32	**Summe Aufwendungen / Auszahlungen operative Gebarung**				**1.300,00**	**1.300,00**	**0,00**	**1.300,00**	**1.300,00**	**0,00**
SA 0 / SA 1	**(0) Nettoergebnis (21 - 22) / (1) Geldfluss operative Gebarung (31 – 32)**				**800,00**	**800,00**	**0,00**	**800,00**	**800,00**	**0,00**
SU 23	**Summe Haushaltsrücklagen**				**0,00**	**0,00**	**0,00**	**0,00**	**0,00**	**0,00**
SA00	**Nettoergebnis nach Zuw./Entn. Haushaltsrücklagen (Saldo 0 +/- SU23)**				**800,00**	**800,00**	**0,00**			
Investive Gebarung										
SU 33	**Summe Einzahlungen investive Gebarung**							**0,00**	**0,00**	**0,00**
SU 34	**Summe Auszahlungen investive Gebarung**							**0,00**	**0,00**	**0,00**
SA2	**Saldo (2) Geldfluss aus der Investiven Gebarung (33 – 34)**							**0,00**	**0,00**	**0,00**
SA3	**Saldo (3) Nettofinanzierungssaldo (Saldo 1 + Saldo 2)**							**800,00**	**800,00**	**0,00**
Finanzierungstätigkeit										
SU 35	**Summe Einzahlungen aus der Finanzierungstätigkeit**							**0,00**	**0,00**	**0,00**
SU 36	**Summe Auszahlungen aus der Finanzierungstätigkeit**							**0,00**	**0,00**	**0,00**
SA4	**Saldo (4) Geldfluss aus der Finanzierungstätigkeit (35 – 36)**							**0,00**	**0,00**	**0,00**
SA5	**Saldo (5) Geldfluss aus der voranschlagswirksamen Gebarung (Saldo 3 + Saldo 4)**							**800,00**	**800,00**	**0,00**

		MVAG EH	MVAG FH	VC	QU	Ergebnisvoranschlag VA 2023 inkl. NVA	Ergebnisvoranschlag VA 2023	Ergebnisvoranschlag 1. NVA	Finanzierungsvoranschlag VA 2023 inkl. NVA	Finanzierungsvoranschlag VA 2023	Finanzierungsvoranschlag 1. NVA
84	**Liegenschaften, Wohn- und Geschäftsgebäude**										
840	**Grundbesitz**										
840000	**Grundbesitz**										
Operative Gebarung											
2/840000+811000	Verpachtungen, Anerkennungszins, Jagdpacht	2115	3115		14	61.000,00	61.000,00		61.000,00	61.000,00	
SU 21 / 31	**Summe Erträge / Einzahlungen operative Gebarung**					**61.000,00**	**61.000,00**	**0,00**	**61.000,00**	**61.000,00**	**0,00**
1/840000-600000	Strom	2222	3222		24	700,00	700,00		700,00	700,00	
1/840000-614000	Instandhaltungen allgemein	2224	3224		24	1.000,00	1.000,00		1.000,00	1.000,00	
1/840000-640000	Rechtskosten	2222	3222		24						
1/840000-650000	Kreditzinsen	2241	3241		25	264.300,00	264.300,00		264.300,00	264.300,00	
1/840000-698000	Sonstige Wertberichtigungen / Bestandsminderungen am kurzfristigen und langfristigen Vermögen	2226									
1/840000-700000	Pacht u. Zins	2223	3223		24	5.100,00	5.100,00		5.100,00	5.100,00	
1/840000-710000	Öffentliche Abgaben	2225	3225		24	1.000,00	1.000,00		1.000,00	1.000,00	
1/840000-711000	Geb. für die Ben. von Gemeinde-Einrichtungen u. -Anlag. gem. FAG	2225	3225		24	1.400,00	1.400,00		1.400,00	1.400,00	
5/840000-729911	Zuführung zu Projekt Fresken	2225	3225	1	24	49.600,00		49.600,00	49.600,00		49.600,00
5/840000-729912	Zuführung zu Projekt Investitionen Schloss	2225	3225	1	24						
5/840000-729913	Zuführung zu Projekt EDV	2225	3225	1	24						
5/840000-729915	Zuführung zu Projekt Schlossmauer	2225	3225	1	24	70.900,00		70.900,00	70.900,00		70.900,00
5/840000-729919	Zuführung zu Projekt Buswartehäuschen	2225	3225	1	24						
5/840000-729921	Zuführung zu Projekt Dorf- und Stadterneuerung	2225	3225	1	24						
5/840000-729923	Zuführung zu Projekt Stadl	2225	3225	1	24						
5/840000-729924	Zuführung zu Projekt Park- und Gartenanlagen	2225	3225	1	24						
5/840000-729925	Zuführung zu Projekt Umstellung auf LED	2225	3225	1	24						
SU 22 / 32	**Summe Aufwendungen / Auszahlungen operative Gebarung**					**394.000,00**	**273.500,00**	**120.500,00**	**394.000,00**	**273.500,00**	**120.500,00**
SA 0 / SA 1	**(0) Nettoergebnis (21 - 22) / (1) Geldfluss operative Gebarung (31 – 32)**					**-333.000,00**	**-212.500,00**	**-120.500,00**	**-333.000,00**	**-212.500,00**	**-120.500,00**
SU 23	**Summe Haushaltsrücklagen**					**0,00**	**0,00**	**0,00**	**0,00**	**0,00**	**0,00**
SA00	**Nettoergebnis nach Zuw./Entn. Haushaltsrücklagen (Saldo 0 +/- SU23)**					**-333.000,00**	**-212.500,00**	**-120.500,00**			
Investive Gebarung											
SU 33	**Summe Einzahlungen investive Gebarung**								**0,00**	**0,00**	**0,00**
5/840000-001000	Ank. v. Grundstücken		3412	1	40						
SU 34	**Summe Auszahlungen investive Gebarung**								**0,00**	**0,00**	**0,00**
SA2	**Saldo (2) Geldfluss aus der Investiven Gebarung (33 – 34)**								**0,00**	**0,00**	**0,00**

		MVAG EH	MVAG FH	VC QU	Ergebnisvoranschlag VA 2023 inkl. NVA	Ergebnisvoranschlag VA 2023	Ergebnisvoranschlag 1. NVA	Finanzierungsvoranschlag VA 2023 inkl. NVA	Finanzierungsvoranschlag VA 2023	Finanzierungsvoranschlag 1. NVA
SA3	**Saldo (3) Nettofinanzierungssaldo (Saldo 1 + Saldo 2)**							**-333.000,00**	**-212.500,00**	**-120.500,00**
Finanzierungstätigkeit										
SU 35	**Summe Einzahlungen aus der Finanzierungstätigkeit**							**0,00**	**0,00**	**0,00**
1/840000-346000	Tilg.Bankdarlehen		3614	65				652.300,00	652.300,00	
SU 36	**Summe Auszahlungen aus der Finanzierungstätigkeit**							**652.300,00**	**652.300,00**	**0,00**
SA4	**Saldo (4) Geldfluss aus der Finanzierungstätigkeit (35 – 36)**							**-652.300,00**	**-652.300,00**	**0,00**
SA5	**Saldo (5) Geldfluss aus der voranschlagswirksamen Gebarung (Saldo 3 + Saldo 4)**							**-985.300,00**	**-864.800,00**	**-120.500,00**
85	**Betriebe mit marktbestimmter Tätigkeit**									
851	**Betriebe der Abwasserbeseitigung**									
851000	**Betriebe der Abwasserbeseitigung**									
Operative Gebarung										
2/851000+813000	Erträge aus der Auflösung von Investitionszuschüssen (Kapitaltransfers)	2127			138.100,00	138.100,00				
2/851000+817000	Erträge aus der Auflösung von sonstigen Rückstellungen	2117			46.900,00	46.900,00				
2/851000+829000	Sonstige Einnahmen (Indirekteinleiter, ...)	2116	3116	18	40.000,00	40.000,00		40.000,00	40.000,00	
2/851000+829100	Diverse Einnahmen (Weiterverr.)	2116	3116	18	11.000,00	1.000,00	10.000,00	11.000,00	1.000,00	10.000,00
2/851000+852100	Kanalbenützungsgebühren	2113	3113	12	2.837.000,00	2.837.000,00		2.837.000,00	2.837.000,00	
2/851000+860000	Umweltfondsförderung ÖKK (BA05+BA06 +BA09+BA10+BA13+BA14+BA100)	2121	3121	15	37.500,00	37.500,00		37.500,00	37.500,00	
2/851000+861000	Annuitätenzuschuss Komm.Kredit (BA 04)	2121	3121	15						
2/851000+863001	Transfers von AUVA	2121	3121	15	3.500,00		3.500,00	3.500,00		3.500,00
SU 21 / 31	**Summe Erträge / Einzahlungen operative Gebarung**				**3.114.000,00**	**3.100.500,00**	**13.500,00**	**2.929.000,00**	**2.915.500,00**	**13.500,00**
1/851000-400000	Dienstkleidung	2221	3221	23	2.500,00	2.500,00		2.500,00	2.500,00	
1/851000-400001	Geringwertige Wirtschaftsgüter des Anlagevermögens	2221	3221	23	12.500,00	12.500,00		12.500,00	12.500,00	
1/851000-452000	Treibstoff (LKW)	2221	3221	23	300,00	300,00		300,00	300,00	
1/851000-452200	Treibstoff (Pumpen, Aggregate)	2221	3221	23	300,00	300,00		300,00	300,00	
1/851000-454000	Reinigungsmittel u. -zubehör inkl. WC-Papier, Einweghandtücher,-	2221	3221	23	1.600,00	1.600,00		1.600,00	1.600,00	
1/851000-456000	Büromaterial	2221	3221	23	1.200,00	1.200,00		1.200,00	1.200,00	
1/851000-459000	Verbrauchsgüter	2221	3221	23	130.000,00	130.000,00		130.000,00	130.000,00	
1/851000-511000	Vertragsbedienstete in handwerklicher Verwendung	2211	3211	20	209.200,00	209.200,00		209.200,00	209.200,00	
1/851000-565000	Mehrleistungsvergütung	2211	3211	20	1.000,00	1.000,00		1.000,00	1.000,00	
1/851000-566000	Dienstjubiläen u. Abfertigungen	2212	3212	20	33.200,00	33.200,00		33.200,00	33.200,00	
1/851000-580000	DB Finanzamt	2212	3212	20	7.200,00	7.200,00		7.200,00	7.200,00	
1/851000-582000	DGB Sozialversicherung	2212	3212	20	42.300,00	42.300,00		42.300,00	42.300,00	

		MVAG		VC QU	Ergebnisvoranschlag			Finanzierungsvoranschlag		
		EH	FH		VA 2023 inkl. NVA	VA 2023	1. NVA	VA 2023 inkl. NVA	VA 2023	1. NVA
1/851000-588000	Kommunalsteuer	2212	3212	20	6.300,00	6.300,00		6.300,00	6.300,00	
1/851000-591000	Dotierung von Rückstellungen für Abfertigungen	2214			2.300,00	2.300,00				
1/851000-592000	Dotierung von Rückstellungen für Jubiläumszuwendungen	2214			1.200,00	1.200,00				
1/851000-600000	Strom	2222	3222	24	155.000,00	196.800,00	-41.800,00	155.000,00	196.800,00	-41.800,00
1/851000-600100	Gas	2222	3222	24	15.100,00	16.100,00	-1.000,00	15.100,00	16.100,00	-1.000,00
1/851000-600200	Wasser	2222	3222	24	6.000,00	6.000,00		6.000,00	6.000,00	
1/851000-612000	Instandhaltung der Kanalanlage	2224	3224	24	450.000,00	950.000,00	-500.000,00	450.000,00	950.000,00	-500.000,00
1/851000-614100	Reinigung Fremdfirma	2224	3224	24	4.500,00	4.500,00		4.500,00	4.500,00	
1/851000-617000	Instandhaltung Fahrzeuge (LKW, Notstromanhänger)	2224	3224	24	1.700,00	1.700,00		1.700,00	1.700,00	
1/851000-619000	Instandhaltung der Kläranlage	2224	3224	24	233.000,00	233.000,00		233.000,00	233.000,00	
1/851000-631000	Telekommunikationsdienste	2222	3222	24	3.000,00	3.000,00		3.000,00	3.000,00	
1/851000-650000	Kreditzinsen	2241	3241	25	143.800,00	66.400,00	77.400,00	143.800,00	66.400,00	77.400,00
1/851000-670000	Versicherungen	2222	3222	24	8.700,00	8.700,00		8.700,00	8.700,00	
1/851000-680000	Planmäßige Abschreibung	2226			551.600,00	551.600,00				
1/851000-700000	Miet- und Pachtaufwand (Pumpenleihgebühr)	2223	3223	24						
1/851000-710000	Öffentliche Abgaben	2225	3225	24	14.500,00	14.500,00		14.500,00	14.500,00	
1/851000-711000	Geb. für die Ben. von Gemeinde-Einrichtungen u. -Anlag. gem. FAG	2225	3225	24	11.000,00	11.000,00		11.000,00	11.000,00	
1/851000-724000	Reisegebühren	2225	3225	24	1.000,00	1.000,00		1.000,00	1.000,00	
1/851000-728000	Leistungsentgelte an Firmen	2225	3225	24	110.000,00	110.000,00		110.000,00	110.000,00	
1/851000-728001	interne Weiterverrechnung (EDV- u. Lohnkosten)	2225	3225	24	84.100,00	84.100,00		84.100,00	84.100,00	
1/851000-728100	Entgelte für sonstige Leistungen	2225	3225	24	90.000,00	90.000,00		90.000,00	90.000,00	
1/851000-728200	Kanalkataster und Indirekteinleiterkataster	2225	3225	24	63.400,00	63.400,00		63.400,00	63.400,00	
1/851000-729000	Sonstige Ausgaben	2225	3225	24	2.000,00	2.000,00		2.000,00	2.000,00	
1/851000-729100	Aufwand Wachhunde (Futter, Tierarzt, usw.)	2225	3225	24						
1/851000-752000	Beitr. Abwasserverb. Mö. u. Betriebskosten	2231	3231	26	200,00	200,00		200,00	200,00	
SU 22 / 32	**Summe Aufwendungen / Auszahlungen operative Gebarung**				**2.399.700,00**	**2.865.100,00**	**-465.400,00**	**1.844.600,00**	**2.310.000,00**	**-465.400,00**
SA 0 / SA 1	**(0) Nettoergebnis (21 - 22) / (1) Geldfluss operative Gebarung (31 – 32)**				**714.300,00**	**235.400,00**	**478.900,00**	**1.084.400,00**	**605.500,00**	**478.900,00**
1/851000-794001	Zuweisung an zweckgebundene Haushaltsrücklagen	2401			170.000,00		170.000,00			
SU 23	**Summe Haushaltsrücklagen**				**-170.000,00**	**0,00**	**-170.000,00**	**0,00**	**0,00**	**0,00**
SA00	**Nettoergebnis nach Zuw./Entn. Haushaltsrücklagen (Saldo 0 +/- SU23)**				**544.300,00**	**235.400,00**	**308.900,00**			

		MVAG EH	MVAG FH	VC	QU	Ergebnisvoranschlag VA 2023 inkl. NVA	Ergebnisvoranschlag VA 2023	Ergebnisvoranschlag 1. NVA	Finanzierungsvoranschlag VA 2023 inkl. NVA	Finanzierungsvoranschlag VA 2023	Finanzierungsvoranschlag 1. NVA
Investive Gebarung											
2/851000+300000	Kapitaltransfers von Bund, Bundesfonds und Bundeskammern		3331		33				52.900,00	52.900,00	
2/851000+307000	Kanaleinmündungsgebühren		3334		34				170.000,00	170.000,00	
SU 33	**Summe Einzahlungen investive Gebarung**								**222.900,00**	**222.900,00**	**0,00**
1/851000-042000	Betriebsausstattung (Steuerungen, Einr., Werkzeug, Cont., Pumpen)		3415	2	41				27.000,00	27.000,00	
1/851000-050000	Kanalnetz- u. Hausanschlüsse		3412	2	40				50.000,00	50.000,00	
SU 34	**Summe Auszahlungen investive Gebarung**								**77.000,00**	**77.000,00**	**0,00**
SA2	**Saldo (2) Geldfluss aus der Investiven Gebarung (33 – 34)**								**145.900,00**	**145.900,00**	**0,00**
SA3	**Saldo (3) Nettofinanzierungssaldo (Saldo 1 + Saldo 2)**								**1.230.300,00**	**751.400,00**	**478.900,00**
Finanzierungstätigkeit											
SU 35	**Summe Einzahlungen aus der Finanzierungstätigkeit**								**0,00**	**0,00**	**0,00**
1/851000-346000	Tilgung Bankdarlehen		3614		65				619.300,00	643.800,00	-24.500,00
SU 36	**Summe Auszahlungen aus der Finanzierungstätigkeit**								**619.300,00**	**643.800,00**	**-24.500,00**
SA4	**Saldo (4) Geldfluss aus der Finanzierungstätigkeit (35 – 36)**								**-619.300,00**	**-643.800,00**	**24.500,00**
SA5	**Saldo (5) Geldfluss aus der voranschlagswirksamen Gebarung (Saldo 3 + Saldo 4)**								**611.000,00**	**107.600,00**	**503.400,00**
851800	**Kläranlage - Kanal diverses**										
Operative Gebarung											
SU 21 / 31	**Summe Erträge / Einzahlungen operative Gebarung**					**0,00**	**0,00**	**0,00**	**0,00**	**0,00**	**0,00**
1/851800-680000	Planmäßige Abschreibung	2226				16.300,00	16.300,00				
5/851800-729911	Zuführung zum Projekt ABA BA 18	2225	3225	1	24						
5/851800-729912	Zuführung zum Projekt ABA BA 19	2225	3225	1	24						
SU 22 / 32	**Summe Aufwendungen / Auszahlungen operative Gebarung**					**16.300,00**	**16.300,00**	**0,00**	**0,00**	**0,00**	**0,00**
SA 0 / SA 1	**(0) Nettoergebnis (21 - 22) / (1) Geldfluss operative Gebarung (31 – 32)**					**-16.300,00**	**-16.300,00**	**0,00**	**0,00**	**0,00**	**0,00**
6/851800+894001	Entnahmen von zweckgebundenen Haushaltsrücklagen	2301		1		82.600,00		82.600,00			
SU 23	**Summe Haushaltsrücklagen**					**82.600,00**	**0,00**	**82.600,00**	**0,00**	**0,00**	**0,00**
SA00	**Nettoergebnis nach Zuw./Entn. Haushaltsrücklagen (Saldo 0 +/- SU23)**					**66.300,00**	**-16.300,00**	**82.600,00**			
Investive Gebarung											
SU 33	**Summe Einzahlungen investive Gebarung**								**0,00**	**0,00**	**0,00**
5/851800-004300	Kläranlage - Kanal diverses		3412	1	40				140.000,00	185.400,00	-45.400,00
5/851800-004301	Instandsetzung Johannesweg bis Jordanstr. (Muffentausch)		3412	1	40				300.000,00		300.000,00
5/851800-042000	Amts-, Betriebs- und Geschäftsausstattung		3415	1	41						

		MVAG EH	MVAG FH	VC	QU	Ergebnisvoranschlag VA 2023 inkl. NVA	Ergebnisvoranschlag VA 2023	Ergebnisvoranschlag 1. NVA	Finanzierungsvoranschlag VA 2023 inkl. NVA	Finanzierungsvoranschlag VA 2023	Finanzierungsvoranschlag 1. NVA
5/851800-070000	Aktivierungsfähige Rechte (immaterielle Vermögenswerte)		3411	1	42						
SU 34	**Summe Auszahlungen investive Gebarung**								**440.000,00**	**185.400,00**	**254.600,00**
SA2	**Saldo (2) Geldfluss aus der Investiven Gebarung (33 – 34)**								**-440.000,00**	**-185.400,00**	**-254.600,00**
SA3	**Saldo (3) Nettofinanzierungssaldo (Saldo 1 + Saldo 2)**								**-440.000,00**	**-185.400,00**	**-254.600,00**
Finanzierungstätigkeit											
SU 35	**Summe Einzahlungen aus der Finanzierungstätigkeit**								**0,00**	**0,00**	**0,00**
SU 36	**Summe Auszahlungen aus der Finanzierungstätigkeit**								**0,00**	**0,00**	**0,00**
SA4	**Saldo (4) Geldfluss aus der Finanzierungstätigkeit (35 – 36)**								**0,00**	**0,00**	**0,00**
SA5	**Saldo (5) Geldfluss aus der voranschlagswirksamen Gebarung (Saldo 3 + Saldo 4)**								**-440.000,00**	**-185.400,00**	**-254.600,00**
851900	**ABA BA 13**										
Operative Gebarung											
SU 21 / 31	**Summe Erträge / Einzahlungen operative Gebarung**					**0,00**	**0,00**	**0,00**	**0,00**	**0,00**	**0,00**
SU 22 / 32	**Summe Aufwendungen / Auszahlungen operative Gebarung**					**0,00**	**0,00**	**0,00**	**0,00**	**0,00**	**0,00**
SA 0 / SA 1	**(0) Nettoergebnis (21 - 22) / (1) Geldfluss operative Gebarung (31 – 32)**					**0,00**	**0,00**	**0,00**	**0,00**	**0,00**	**0,00**
SU 23	**Summe Haushaltsrücklagen**					**0,00**	**0,00**	**0,00**	**0,00**	**0,00**	**0,00**
SA00	**Nettoergebnis nach Zuw./Entn. Haushaltsrücklagen (Saldo 0 +/- SU23)**					**0,00**	**0,00**	**0,00**			
Investive Gebarung											
SU 33	**Summe Einzahlungen investive Gebarung**								**0,00**	**0,00**	**0,00**
SU 34	**Summe Auszahlungen investive Gebarung**								**0,00**	**0,00**	**0,00**
SA2	**Saldo (2) Geldfluss aus der Investiven Gebarung (33 – 34)**								**0,00**	**0,00**	**0,00**
SA3	**Saldo (3) Nettofinanzierungssaldo (Saldo 1 + Saldo 2)**								**0,00**	**0,00**	**0,00**
Finanzierungstätigkeit											
6/851900+344000	Investitionsdarlehen von sonstigen Trägern des öffentlichen Rechts		3511	1	54						
SU 35	**Summe Einzahlungen aus der Finanzierungstätigkeit**								**0,00**	**0,00**	**0,00**
SU 36	**Summe Auszahlungen aus der Finanzierungstätigkeit**								**0,00**	**0,00**	**0,00**
SA4	**Saldo (4) Geldfluss aus der Finanzierungstätigkeit (35 – 36)**								**0,00**	**0,00**	**0,00**
SA5	**Saldo (5) Geldfluss aus der voranschlagswirksamen Gebarung (Saldo 3 + Saldo 4)**								**0,00**	**0,00**	**0,00**
851930	**ABA Erweiterung Kläranlage (Faulturm, Biogasanlage)**										
Operative Gebarung											
6/851930+829911	Zuführung vom Projekt Kläranlage - Kanal diverses	2116	3116	1	18						
SU 21 / 31	**Summe Erträge / Einzahlungen operative Gebarung**					**0,00**	**0,00**	**0,00**	**0,00**	**0,00**	**0,00**
SU 22 / 32	**Summe Aufwendungen / Auszahlungen operative Gebarung**					**0,00**	**0,00**	**0,00**	**0,00**	**0,00**	**0,00**
SA 0 / SA 1	**(0) Nettoergebnis (21 - 22) / (1) Geldfluss operative Gebarung (31 – 32)**					**0,00**	**0,00**	**0,00**	**0,00**	**0,00**	**0,00**

		MVAG EH	MVAG FH	VC	QU	Ergebnisvoranschlag VA 2023 inkl. NVA	Ergebnisvoranschlag VA 2023	Ergebnisvoranschlag 1. NVA	Finanzierungsvoranschlag VA 2023 inkl. NVA	Finanzierungsvoranschlag VA 2023	Finanzierungsvoranschlag 1. NVA
SU 23	**Summe Haushaltsrücklagen**					**0,00**	**0,00**	**0,00**	**0,00**	**0,00**	**0,00**
SA00	**Nettoergebnis nach Zuw./Entn. Haushaltsrücklagen (Saldo 0 +/- SU23)**					**0,00**	**0,00**	**0,00**			
Investive Gebarung											
SU 33	**Summe Einzahlungen investive Gebarung**								**0,00**	**0,00**	**0,00**
5/851930-004000	ABA BA 19 Erweiterung Kläranlage (Faulturm, Biogasanlage)		3412	1	40						
SU 34	**Summe Auszahlungen investive Gebarung**								**0,00**	**0,00**	**0,00**
SA2	**Saldo (2) Geldfluss aus der Investiven Gebarung (33 – 34)**								**0,00**	**0,00**	**0,00**
SA3	**Saldo (3) Nettofinanzierungssaldo (Saldo 1 + Saldo 2)**								**0,00**	**0,00**	**0,00**
Finanzierungstätigkeit											
SU 35	**Summe Einzahlungen aus der Finanzierungstätigkeit**								**0,00**	**0,00**	**0,00**
SU 36	**Summe Auszahlungen aus der Finanzierungstätigkeit**								**0,00**	**0,00**	**0,00**
SA4	**Saldo (4) Geldfluss aus der Finanzierungstätigkeit (35 – 36)**								**0,00**	**0,00**	**0,00**
SA5	**Saldo (5) Geldfluss aus der voranschlagswirksamen Gebarung (Saldo 3 + Saldo 4)**								**0,00**	**0,00**	**0,00**
851940	**ABA BA 18 (Haidfeldsiedlung)**										
Operative Gebarung											
6/851940+829912	Zuführung von Kläranlage - Kanal allgemein	2116	3116	1	18						
SU 21 / 31	**Summe Erträge / Einzahlungen operative Gebarung**					**0,00**	**0,00**	**0,00**	**0,00**	**0,00**	**0,00**
SU 22 / 32	**Summe Aufwendungen / Auszahlungen operative Gebarung**					**0,00**	**0,00**	**0,00**	**0,00**	**0,00**	**0,00**
SA 0 / SA 1	**(0) Nettoergebnis (21 - 22) / (1) Geldfluss operative Gebarung (31 – 32)**					**0,00**	**0,00**	**0,00**	**0,00**	**0,00**	**0,00**
6/851940+894001	Entnahmen von zweckgebundenen Haushaltsrücklagen	2301		1		200.000,00		200.000,00			
SU 23	**Summe Haushaltsrücklagen**					**200.000,00**	**0,00**	**200.000,00**	**0,00**	**0,00**	**0,00**
SA00	**Nettoergebnis nach Zuw./Entn. Haushaltsrücklagen (Saldo 0 +/- SU23)**					**200.000,00**	**0,00**	**200.000,00**			
Investive Gebarung											
SU 33	**Summe Einzahlungen investive Gebarung**								**0,00**	**0,00**	**0,00**
5/851940-004000	Wasser- und Abwasserbauten und -anlagen		3412	1	40				200.000,00	800.000,00	-600.000,00
SU 34	**Summe Auszahlungen investive Gebarung**								**200.000,00**	**800.000,00**	**-600.000,00**
SA2	**Saldo (2) Geldfluss aus der Investiven Gebarung (33 – 34)**								**-200.000,00**	**-800.000,00**	**600.000,00**
SA3	**Saldo (3) Nettofinanzierungssaldo (Saldo 1 + Saldo 2)**								**-200.000,00**	**-800.000,00**	**600.000,00**
Finanzierungstätigkeit											
6/851940+346000	Investitionsdarlehen von Finanzunternehmen		3514	1	55					800.000,00	-800.000,00
SU 35	**Summe Einzahlungen aus der Finanzierungstätigkeit**								**0,00**	**800.000,00**	**-800.000,00**
SU 36	**Summe Auszahlungen aus der Finanzierungstätigkeit**								**0,00**	**0,00**	**0,00**
SA4	**Saldo (4) Geldfluss aus der Finanzierungstätigkeit (35 – 36)**								**0,00**	**800.000,00**	**-800.000,00**

		MVAG EH	MVAG FH	VC	QU	Ergebnisvoranschlag VA 2023 inkl. NVA	Ergebnisvoranschlag VA 2023	Ergebnisvoranschlag 1. NVA	Finanzierungsvoranschlag VA 2023 inkl. NVA	Finanzierungsvoranschlag VA 2023	Finanzierungsvoranschlag 1. NVA
SA5	**Saldo (5) Geldfluss aus der voranschlagswirksamen Gebarung (Saldo 3 + Saldo 4)**								**-200.000,00**	**0,00**	**-200.000,00**
851950	**ABA BA 20 Schönbrunner Allee**										
Operative Gebarung											
6/851950+861000	Transfers von Ländern, Landesfonds und Landeskammern	2121	3121	1	15						
SU 21 / 31	**Summe Erträge / Einzahlungen operative Gebarung**					**0,00**	**0,00**	**0,00**	**0,00**	**0,00**	**0,00**
SU 22 / 32	**Summe Aufwendungen / Auszahlungen operative Gebarung**					**0,00**	**0,00**	**0,00**	**0,00**	**0,00**	**0,00**
SA 0 / SA 1	**(0) Nettoergebnis (21 - 22) / (1) Geldfluss operative Gebarung (31 – 32)**					**0,00**	**0,00**	**0,00**	**0,00**	**0,00**	**0,00**
6/851950+894001	Entnahmen von zweckgebundenen Haushaltsrücklagen	2301		1		100.000,00		100.000,00			
SU 23	**Summe Haushaltsrücklagen**					**100.000,00**	**0,00**	**100.000,00**	**0,00**	**0,00**	**0,00**
SA00	**Nettoergebnis nach Zuw./Entn. Haushaltsrücklagen (Saldo 0 +/- SU23)**					**100.000,00**	**0,00**	**100.000,00**			
Investive Gebarung											
SU 33	**Summe Einzahlungen investive Gebarung**								**0,00**	**0,00**	**0,00**
5/851950-004000	Wasser- und Abwasserbauten und -anlagen		3412	1	40				261.700,00		261.700,00
SU 34	**Summe Auszahlungen investive Gebarung**								**261.700,00**	**0,00**	**261.700,00**
SA2	**Saldo (2) Geldfluss aus der Investiven Gebarung (33 – 34)**								**-261.700,00**	**0,00**	**-261.700,00**
SA3	**Saldo (3) Nettofinanzierungssaldo (Saldo 1 + Saldo 2)**								**-261.700,00**	**0,00**	**-261.700,00**
Finanzierungstätigkeit											
6/851950+346000	Investitionsdarlehen von Finanzunternehmen		3514	1	55						
SU 35	**Summe Einzahlungen aus der Finanzierungstätigkeit**								**0,00**	**0,00**	**0,00**
SU 36	**Summe Auszahlungen aus der Finanzierungstätigkeit**								**0,00**	**0,00**	**0,00**
SA4	**Saldo (4) Geldfluss aus der Finanzierungstätigkeit (35 – 36)**								**0,00**	**0,00**	**0,00**
SA5	**Saldo (5) Geldfluss aus der voranschlagswirksamen Gebarung (Saldo 3 + Saldo 4)**								**-261.700,00**	**0,00**	**-261.700,00**
852	**Betriebe der Müllbeseitigung**										
852000	**Betriebe der Müllbeseitigung**										
Operative Gebarung											
2/852000+803000	Veräußerungen von technischen Anlagen, Fahrzeugen und Maschinen	2116			31	20.000,00		20.000,00			
2/852000+808000	Einnahmen Verkauf Altpapier	2116	3116		16	90.000,00	90.000,00		90.000,00	90.000,00	
2/852000+808100	Einnahmen Verkauf Altglas	2116	3116		16	20.000,00	20.000,00		20.000,00	20.000,00	
2/852000+808200	Einn. Sammlung Kunststoffe	2116	3116		16	17.000,00	17.000,00		17.000,00	17.000,00	
2/852000+808300	Einnahmen Sammlung Metalle, Eisen und Stahl, Schrott	2116	3116		16	20.000,00	20.000,00		20.000,00	20.000,00	
2/852000+808400	Einnahmen Abgeltung Restmüll	2116	3116		16	13.000,00	13.000,00		13.000,00	13.000,00	

		MVAG		VC QU	Ergebnisvoranschlag			Finanzierungsvoranschlag		
		EH	FH		VA 2023 inkl. NVA	VA 2023	1. NVA	VA 2023 inkl. NVA	VA 2023	1. NVA
2/852000+817000	Erträge aus der Auflösung von sonstigen Rückstellungen	2117			5.400,00	5.400,00				
2/852000+829000	Sonstige Einnahmen	2116	3116	18	14.000,00	14.000,00		14.000,00	14.000,00	
2/852000+852000	Abfallwirtschaftsgebühr	2113	3113	12	913.800,00	913.800,00		913.800,00	913.800,00	
2/852000+852100	Abfallwirtschaftsabgabe	2113	3113	12	333.300,00	333.300,00		333.300,00	333.300,00	
2/852000+863001	Transfers von AUVA	2121	3121	15	8.000,00	8.000,00		8.000,00	8.000,00	
SU 21 / 31	**Summe Erträge / Einzahlungen operative Gebarung**				**1.454.500,00**	**1.434.500,00**	**20.000,00**	**1.429.100,00**	**1.429.100,00**	**0,00**
1/852000-400000	Dienstkleidung	2221	3221	23	2.000,00	2.000,00		2.000,00	2.000,00	
1/852000-400001	Geringwertige Wirtschaftsgüter des Anlagevermögens	2221	3221	23	31.000,00	3.000,00	28.000,00	31.000,00	3.000,00	28.000,00
1/852000-400002	Ankauf Behälter Klein	2221	3221	23	3.000,00	3.000,00		3.000,00	3.000,00	
1/852000-452000	Treibstoff (LKW)	2221	3221	23	25.500,00	25.500,00		25.500,00	25.500,00	
1/852000-459000	Verbrauchsgüter	2221	3221	23	7.500,00	7.500,00		7.500,00	7.500,00	
1/852000-511000	Vertragsbedienstete in handwerklicher Verwendung	2211	3211	20	378.900,00	378.900,00		378.900,00	378.900,00	
1/852000-565000	Mehrleistungsvergütungen	2211	3211	20	6.300,00	6.300,00		6.300,00	6.300,00	
1/852000-566000	Dienstjubiläen u. Abfertigungen	2212	3212	20	5.500,00	5.500,00		5.500,00	5.500,00	
1/852000-580000	DB Finanzamt	2212	3212	20	13.400,00	1.300,00	12.100,00	13.400,00	1.300,00	12.100,00
1/852000-582000	DGB Sozialversicherung	2212	3212	20	79.700,00	79.700,00		79.700,00	79.700,00	
1/852000-588000	Kommunalsteuer	2212	3212	20	10.500,00	10.500,00		10.500,00	10.500,00	
1/852000-591000	Dotierung von Rückstellungen für Abfertigungen	2214			3.100,00	3.100,00				
1/852000-592000	Dotierung von Rückstellungen für Jubiläumszuwendungen	2214			2.300,00	2.300,00				
1/852000-613000	Instandhaltung Müllsammelinseln + Behälter	2224	3224	24	8.700,00	1.000,00	7.700,00	8.700,00	1.000,00	7.700,00
1/852000-616000	Instandhaltung von Maschinen, Schredder, Container	2224	3224	24	1.500,00	1.500,00		1.500,00	1.500,00	
1/852000-617000	Instandh. Fahrzeuge (LKW)	2224	3224	24	20.000,00	20.000,00		20.000,00	20.000,00	
1/852000-631000	Telekommunikationsdienste	2222	3222	24	200,00	200,00		200,00	200,00	
1/852000-650000	Kreditzinsen	2241	3241	25	4.200,00	2.100,00	2.100,00	4.200,00	2.100,00	2.100,00
1/852000-670000	Versicherungen	2222	3222	24	16.600,00	16.400,00	200,00	16.600,00	16.400,00	200,00
1/852000-680000	Planmäßige Abschreibung	2226			73.600,00	73.600,00				
1/852000-700003	Miete Schredder	2223	3223	24	2.800,00	2.800,00		2.800,00	2.800,00	
1/852000-705000	Kfz-Leasing	2223	3223	24	45.000,00	40.000,00	5.000,00	45.000,00	40.000,00	5.000,00
1/852000-710000	Öffentliche Abgaben	2225	3225	24	2.200,00	2.200,00		2.200,00	2.200,00	
1/852000-710100	Straßenmaut	2225	3225	24	900,00	900,00		900,00	900,00	
1/852000-728000	Leistungsentgelt Mülldeponie	2225	3225	24	270.000,00	270.000,00		270.000,00	270.000,00	
1/852000-728001	interne Weiterverrechnung (EDV- u. Lohnkosten)	2225	3225	24	84.100,00	84.100,00		84.100,00	84.100,00	
1/852000-728100	Sperr- und Sondermüllabf.	2225	3225	24	120.000,00	120.000,00		120.000,00	120.000,00	

		MVAG		VC	QU	Ergebnisvoranschlag			Finanzierungsvoranschlag		
		EH	FH			VA 2023 inkl. NVA	VA 2023	1. NVA	VA 2023 inkl. NVA	VA 2023	1. NVA
1/852000-729000	Sonstige Ausgaben	2225	3225	24		500,00	500,00		500,00	500,00	
1/852000-752000	Beitrag Müllverband Mödling	2231	3231	26		45.900,00	41.000,00	4.900,00	45.900,00	41.000,00	4.900,00
SU 22 / 32	**Summe Aufwendungen / Auszahlungen operative Gebarung**					**1.264.900,00**	**1.204.900,00**	**60.000,00**	**1.185.900,00**	**1.125.900,00**	**60.000,00**
SA 0 / SA 1	**(0) Nettoergebnis (21 - 22) / (1) Geldfluss operative Gebarung (31 – 32)**					**189.600,00**	**229.600,00**	**-40.000,00**	**243.200,00**	**303.200,00**	**-60.000,00**
SU 23	**Summe Haushaltsrücklagen**					**0,00**	**0,00**	**0,00**	**0,00**	**0,00**	**0,00**
SA00	**Nettoergebnis nach Zuw./Entn. Haushaltsrücklagen (Saldo 0 +/- SU23)**					**189.600,00**	**229.600,00**	**-40.000,00**			
Investive Gebarung											
2/852000+803000	Veräußerungen von technischen Anlagen, Fahrzeugen und Maschinen		3314		31				20.000,00		20.000,00
SU 33	**Summe Einzahlungen investive Gebarung**								**20.000,00**	**0,00**	**20.000,00**
5/852000-010000	Errichtung Müllsammelplätze		3413	1	40				25.000,00	100.000,00	-75.000,00
1/852000-040000	Ankauf Fahrzeuge		3414	2	41				85.000,00	85.000,00	
5/852000-040000	Fahrzeuge		3414	1	41				86.800,00	385.000,00	-298.200,00
5/852000-042000	Betriebs- und Geschäftsausstattung		3415	1	41				30.000,00	30.000,00	
1/852000-042000	Ankauf 1100L-Behälter		3415	2	41				2.000,00		2.000,00
SU 34	**Summe Auszahlungen investive Gebarung**								**228.800,00**	**600.000,00**	**-371.200,00**
SA2	**Saldo (2) Geldfluss aus der Investiven Gebarung (33 – 34)**								**-208.800,00**	**-600.000,00**	**391.200,00**
SA3	**Saldo (3) Nettofinanzierungssaldo (Saldo 1 + Saldo 2)**								**34.400,00**	**-296.800,00**	**331.200,00**
Finanzierungstätigkeit											
6/852000+346000	Darlehensaufnahme		3514	1	55				135.900,00	515.000,00	-379.100,00
SU 35	**Summe Einzahlungen aus der Finanzierungstätigkeit**								**135.900,00**	**515.000,00**	**-379.100,00**
1/852000-346000	Darlehenstilgung		3614		65				27.400,00	28.200,00	-800,00
SU 36	**Summe Auszahlungen aus der Finanzierungstätigkeit**								**27.400,00**	**28.200,00**	**-800,00**
SA4	**Saldo (4) Geldfluss aus der Finanzierungstätigkeit (35 – 36)**								**108.500,00**	**486.800,00**	**-378.300,00**
SA5	**Saldo (5) Geldfluss aus der voranschlagswirksamen Gebarung (Saldo 3 + Saldo 4)**								**142.900,00**	**190.000,00**	**-47.100,00**
853	**Betriebe für die Errichtung und Verwaltung von Wohn- und Ges**										
853000	**Wohn- u. Geschäftsgebäude**										
Operative Gebarung											
2/853000+811000	Miete u. Betrk. Ersätze (10 %)	2115	3115		14	1.080.000,00	1.075.000,00	5.000,00	1.080.000,00	1.075.000,00	5.000,00
2/853000+811001	Miete 0% (Wärmestuben)	2115	3115		14	27.000,00	8.700,00	18.300,00	27.000,00	8.700,00	18.300,00
2/853000+811100	Garagenmiete (20 %)	2115	3115		14						
2/853000+811200	Miete (20 %)	2115	3115		14	165.000,00	90.000,00	75.000,00	165.000,00	90.000,00	75.000,00
2/853000+828100	Rückersätze von Ausgaben (Instandhaltungskosten Vivit-Hv)	2116	3116		18	570.700,00	500.000,00	70.700,00	570.700,00	500.000,00	70.700,00
SU 21 / 31	**Summe Erträge / Einzahlungen operative Gebarung**					**1.842.700,00**	**1.673.700,00**	**169.000,00**	**1.842.700,00**	**1.673.700,00**	**169.000,00**
1/853000-600000	Strom und Gas	2222	3222		24	1.200,00	1.200,00		1.200,00	1.200,00	
1/853000-614000	Instandh. Wohngebäude (inkl. Betriebskosten)	2224	3224		24	900.000,00	900.000,00		900.000,00	900.000,00	

		MVAG EH	MVAG FH	VC QU	Ergebnisvoranschlag VA 2023 inkl. NVA	Ergebnisvoranschlag VA 2023	Ergebnisvoranschlag 1. NVA	Finanzierungsvoranschlag VA 2023 inkl. NVA	Finanzierungsvoranschlag VA 2023	Finanzierungsvoranschlag 1. NVA
1/853000-700009	Miete (Vösendorfer Kommunal GmbH)	2223	3223	24	592.300,00	592.300,00		592.300,00	592.300,00	
1/853000-728000	Entgelte für sonstige Leistungen	2225	3225	24	3.500,00	3.500,00		3.500,00	3.500,00	
SU 22 / 32	**Summe Aufwendungen / Auszahlungen operative Gebarung**				**1.497.000,00**	**1.497.000,00**	**0,00**	**1.497.000,00**	**1.497.000,00**	**0,00**
SA 0 / SA 1	**(0) Nettoergebnis (21 - 22) / (1) Geldfluss operative Gebarung (31 – 32)**				**345.700,00**	**176.700,00**	**169.000,00**	**345.700,00**	**176.700,00**	**169.000,00**
SU 23	**Summe Haushaltsrücklagen**				**0,00**	**0,00**	**0,00**	**0,00**	**0,00**	**0,00**
SA00	**Nettoergebnis nach Zuw./Entn. Haushaltsrücklagen (Saldo 0 +/- SU23)**				**345.700,00**	**176.700,00**	**169.000,00**			
Investive Gebarung										
SU 33	**Summe Einzahlungen investive Gebarung**							**0,00**	**0,00**	**0,00**
SU 34	**Summe Auszahlungen investive Gebarung**							**0,00**	**0,00**	**0,00**
SA2	**Saldo (2) Geldfluss aus der Investiven Gebarung (33 – 34)**							**0,00**	**0,00**	**0,00**
SA3	**Saldo (3) Nettofinanzierungssaldo (Saldo 1 + Saldo 2)**							**345.700,00**	**176.700,00**	**169.000,00**
Finanzierungstätigkeit										
SU 35	**Summe Einzahlungen aus der Finanzierungstätigkeit**							**0,00**	**0,00**	**0,00**
SU 36	**Summe Auszahlungen aus der Finanzierungstätigkeit**							**0,00**	**0,00**	**0,00**
SA4	**Saldo (4) Geldfluss aus der Finanzierungstätigkeit (35 – 36)**							**0,00**	**0,00**	**0,00**
SA5	**Saldo (5) Geldfluss aus der voranschlagswirksamen Gebarung (Saldo 3 + Saldo 4)**							**345.700,00**	**176.700,00**	**169.000,00**
853100	**Schloss-Nebengebäude (V + V)**									
Operative Gebarung										
2/853100+811000	Miete u. Pacht	2115	3115	14	4.800,00	4.800,00		4.800,00	4.800,00	
2/853100+811100	Einnahmen Weiterverr. STROM	2115	3115	14	4.000,00	1.500,00	2.500,00	4.000,00	1.500,00	2.500,00
2/853100+811200	Weiterverr. Gas	2115	3115	14	600,00	600,00		600,00	600,00	
2/853100+811300	Einnahmen Weiterverr. Wasser	2115	3115	14	500,00	500,00		500,00	500,00	
2/853100+829100	Kostenersätze Versicherungen	2116	3116	18	2.000,00	2.000,00		2.000,00	2.000,00	
SU 21 / 31	**Summe Erträge / Einzahlungen operative Gebarung**				**11.900,00**	**9.400,00**	**2.500,00**	**11.900,00**	**9.400,00**	**2.500,00**
1/853100-600000	Strom	2222	3222	24	56.000,00	88.000,00	-32.000,00	56.000,00	88.000,00	-32.000,00
1/853100-600100	Gas	2222	3222	24	3.400,00	3.400,00		3.400,00	3.400,00	
1/853100-600200	Wasser	2222	3222	24	2.000,00	2.000,00		2.000,00	2.000,00	
1/853100-614000	Instandhaltung der Gebäude und Außenanlagen	2224	3224	24	5.000,00	5.000,00		5.000,00	5.000,00	
1/853100-670000	Versicherungen	2222	3222	24	300,00	300,00		300,00	300,00	
1/853100-680000	Planmäßige Abschreibung	2226			2.900,00	2.900,00				
1/853100-700000	Pachtzinse	2223	3223	24	26.500,00	26.500,00		26.500,00	26.500,00	
1/853100-711000	Geb. für die Ben. von Gemeinde-Einrichtungen u. -Anlag. gem. FAG	2225	3225	24	500,00	500,00		500,00	500,00	
SU 22 / 32	**Summe Aufwendungen / Auszahlungen operative Gebarung**				**96.600,00**	**128.600,00**	**-32.000,00**	**93.700,00**	**125.700,00**	**-32.000,00**
SA 0 / SA 1	**(0) Nettoergebnis (21 - 22) / (1) Geldfluss operative Gebarung (31 – 32)**				**-84.700,00**	**-119.200,00**	**34.500,00**	**-81.800,00**	**-116.300,00**	**34.500,00**
SU 23	**Summe Haushaltsrücklagen**				**0,00**	**0,00**	**0,00**	**0,00**	**0,00**	**0,00**
SA00	**Nettoergebnis nach Zuw./Entn. Haushaltsrücklagen (Saldo 0 +/- SU23)**				**-84.700,00**	**-119.200,00**	**34.500,00**			

		MVAG EH	MVAG FH	VC	QU	Ergebnisvoranschlag VA 2023 inkl. NVA	Ergebnisvoranschlag VA 2023	Ergebnisvoranschlag 1. NVA	Finanzierungsvoranschlag VA 2023 inkl. NVA	Finanzierungsvoranschlag VA 2023	Finanzierungsvoranschlag 1. NVA
Investive Gebarung											
SU 33	**Summe Einzahlungen investive Gebarung**								**0,00**	**0,00**	**0,00**
SU 34	**Summe Auszahlungen investive Gebarung**								**0,00**	**0,00**	**0,00**
SA2	**Saldo (2) Geldfluss aus der Investiven Gebarung (33 – 34)**								**0,00**	**0,00**	**0,00**
SA3	**Saldo (3) Nettofinanzierungssaldo (Saldo 1 + Saldo 2)**								**-81.800,00**	**-116.300,00**	**34.500,00**
Finanzierungstätigkeit											
SU 35	**Summe Einzahlungen aus der Finanzierungstätigkeit**								**0,00**	**0,00**	**0,00**
SU 36	**Summe Auszahlungen aus der Finanzierungstätigkeit**								**0,00**	**0,00**	**0,00**
SA4	**Saldo (4) Geldfluss aus der Finanzierungstätigkeit (35 – 36)**								**0,00**	**0,00**	**0,00**
SA5	**Saldo (5) Geldfluss aus der voranschlagswirksamen Gebarung (Saldo 3 + Saldo 4)**								**-81.800,00**	**-116.300,00**	**34.500,00**
853210	**Schloss-Nebengebäude (Veranstaltungsstadl)**										
Operative Gebarung											
6/853210+829923	Zuführung vom Projekt Grundstücke	2116	3116	1	18						
SU 21 / 31	**Summe Erträge / Einzahlungen operative Gebarung**					**0,00**	**0,00**	**0,00**	**0,00**	**0,00**	**0,00**
1/853210-600200	Wasser	2222	3222		24	300,00	300,00		300,00	300,00	
1/853210-614200	Instandhaltung Veranstaltungsstadl (ohne VSt)	2224	3224		24	18.000,00	18.000,00		18.000,00	18.000,00	
1/853210-650000	Zinsen für Finanzschulden - Inland	2241	3241		25	700,00	700,00		700,00	700,00	
SU 22 / 32	**Summe Aufwendungen / Auszahlungen operative Gebarung**					**19.000,00**	**19.000,00**	**0,00**	**19.000,00**	**19.000,00**	**0,00**
SA 0 / SA 1	**(0) Nettoergebnis (21 - 22) / (1) Geldfluss operative Gebarung (31 – 32)**					**-19.000,00**	**-19.000,00**	**0,00**	**-19.000,00**	**-19.000,00**	**0,00**
SU 23	**Summe Haushaltsrücklagen**					**0,00**	**0,00**	**0,00**	**0,00**	**0,00**	**0,00**
SA00	**Nettoergebnis nach Zuw./Entn. Haushaltsrücklagen (Saldo 0 +/- SU23)**					**-19.000,00**	**-19.000,00**	**0,00**			
Investive Gebarung											
SU 33	**Summe Einzahlungen investive Gebarung**								**0,00**	**0,00**	**0,00**
5/853210-010000	Gebäude / Zubau Stadl		3413	1	40						
SU 34	**Summe Auszahlungen investive Gebarung**								**0,00**	**0,00**	**0,00**
SA2	**Saldo (2) Geldfluss aus der Investiven Gebarung (33 – 34)**								**0,00**	**0,00**	**0,00**
SA3	**Saldo (3) Nettofinanzierungssaldo (Saldo 1 + Saldo 2)**								**-19.000,00**	**-19.000,00**	**0,00**
Finanzierungstätigkeit											
SU 35	**Summe Einzahlungen aus der Finanzierungstätigkeit**								**0,00**	**0,00**	**0,00**
1/853210-346000	Investitionsdarlehen von Kreditinstituten		3614		65				4.700,00	4.700,00	
SU 36	**Summe Auszahlungen aus der Finanzierungstätigkeit**								**4.700,00**	**4.700,00**	**0,00**
SA4	**Saldo (4) Geldfluss aus der Finanzierungstätigkeit (35 – 36)**								**-4.700,00**	**-4.700,00**	**0,00**
SA5	**Saldo (5) Geldfluss aus der voranschlagswirksamen Gebarung (Saldo 3 + Saldo 4)**								**-23.700,00**	**-23.700,00**	**0,00**

		MVAG EH	MVAG FH	VC	QU	Ergebnisvoranschlag VA 2023 inkl. NVA	Ergebnisvoranschlag VA 2023	Ergebnisvoranschlag 1. NVA	Finanzierungsvoranschlag VA 2023 inkl. NVA	Finanzierungsvoranschlag VA 2023	Finanzierungsvoranschlag 1. NVA
853600	**Alter Hort**										
Operative Gebarung											
2/853600+811200	Miete 20 %	2115	3115		14	1.900,00	1.900,00		1.900,00	1.900,00	
SU 21 / 31	**Summe Erträge / Einzahlungen operative Gebarung**					**1.900,00**	**1.900,00**	**0,00**	**1.900,00**	**1.900,00**	**0,00**
1/853600-600000	Strom	2222	3222		24	2.500,00	4.800,00	-2.300,00	2.500,00	4.800,00	-2.300,00
1/853600-600200	Wasser	2222	3222		24	200,00	200,00		200,00	200,00	
1/853600-670000	Versicherungen	2222	3222		24	1.200,00	1.200,00		1.200,00	1.200,00	
1/853600-700009	Miete (Vösendorfer Kommunal GmbH)	2223	3223		24	6.500,00	6.500,00		6.500,00	6.500,00	
1/853600-711000	Geb. für die Ben. von Gemeinde-Einrichtungen u. -Anlag. gem. FAG	2225	3225		24	700,00	700,00		700,00	700,00	
SU 22 / 32	**Summe Aufwendungen / Auszahlungen operative Gebarung**					**11.100,00**	**13.400,00**	**-2.300,00**	**11.100,00**	**13.400,00**	**-2.300,00**
SA 0 / SA 1	**(0) Nettoergebnis (21 - 22) / (1) Geldfluss operative Gebarung (31 – 32)**					**-9.200,00**	**-11.500,00**	**2.300,00**	**-9.200,00**	**-11.500,00**	**2.300,00**
SU 23	**Summe Haushaltsrücklagen**					**0,00**	**0,00**	**0,00**	**0,00**	**0,00**	**0,00**
SA00	**Nettoergebnis nach Zuw./Entn. Haushaltsrücklagen (Saldo 0 +/- SU23)**					**-9.200,00**	**-11.500,00**	**2.300,00**			
Investive Gebarung											
SU 33	**Summe Einzahlungen investive Gebarung**								**0,00**	**0,00**	**0,00**
SU 34	**Summe Auszahlungen investive Gebarung**								**0,00**	**0,00**	**0,00**
SA2	**Saldo (2) Geldfluss aus der Investiven Gebarung (33 – 34)**								**0,00**	**0,00**	**0,00**
SA3	**Saldo (3) Nettofinanzierungssaldo (Saldo 1 + Saldo 2)**								**-9.200,00**	**-11.500,00**	**2.300,00**
Finanzierungstätigkeit											
SU 35	**Summe Einzahlungen aus der Finanzierungstätigkeit**								**0,00**	**0,00**	**0,00**
SU 36	**Summe Auszahlungen aus der Finanzierungstätigkeit**								**0,00**	**0,00**	**0,00**
SA4	**Saldo (4) Geldfluss aus der Finanzierungstätigkeit (35 – 36)**								**0,00**	**0,00**	**0,00**
SA5	**Saldo (5) Geldfluss aus der voranschlagswirksamen Gebarung (Saldo 3 + Saldo 4)**								**-9.200,00**	**-11.500,00**	**2.300,00**
859	**Sonstige Betriebe mit marktbestimmter Tätigkeit**										
859100	**BgA Sportzentrum**										
Operative Gebarung											
2/859100+811000	Miet- und Pachtertrag	2115	3115		14	20.500,00	20.500,00		20.500,00	20.500,00	
2/859100+813000	Erträge aus der Auflösung von Investitionszuschüssen (Kapitaltransfers)	2127				17.500,00	17.500,00				
2/859100+828000	Rückersätze von Aufwendungen	2116	3116		18	45.000,00	20.000,00	25.000,00	45.000,00	20.000,00	25.000,00
2/859100+829000	Sonstige Erträge	2116	3116		18	5.000,00		5.000,00	5.000,00		5.000,00
6/859100+865000	Transfers von Beteiligungen	2122	3122	1	16						
6/859100+871000	Kapitaltransfers aus Gemeinde-Bedarfszuweisungsmittel und Sportstättenförderung	2121	3121	1	33		200.000,00	-200.000,00		200.000,00	-200.000,00
SU 21 / 31	**Summe Erträge / Einzahlungen operative Gebarung**					**88.000,00**	**258.000,00**	**-170.000,00**	**70.500,00**	**240.500,00**	**-170.000,00**
1/859100-400001	Geringwertige Wirtschaftsgüter (GWG)	2221	3221		23	1.000,00	1.000,00		1.000,00	1.000,00	

		MVAG		VC	QU	Ergebnisvoranschlag			Finanzierungsvoranschlag		
		EH	FH			VA 2023 inkl. NVA	VA 2023	1. NVA	VA 2023 inkl. NVA	VA 2023	1. NVA
1/859100-452000	Treibstoffe	2221	3221	23		2.000,00	2.000,00		2.000,00	2.000,00	
1/859100-459000	Sonstige Verbrauchsgüter	2221	3221	23		500,00		500,00	500,00		500,00
1/859100-600000	Strom	2222	3222	24		120.000,00	155.700,00	-35.700,00	120.000,00	155.700,00	-35.700,00
1/859100-600100	Gas	2222	3222	24			54.500,00	-54.500,00		54.500,00	-54.500,00
1/859100-600200	Wasser	2222	3222	24		25.000,00		25.000,00	25.000,00		25.000,00
1/859100-616000	Instandhaltung von Maschinen und maschinellen Anlagen	2224	3224	24		500,00		500,00	500,00		500,00
1/859100-618000	Instandhaltung von sonstigen Anlagen	2224	3224	24		7.000,00		7.000,00	7.000,00		7.000,00
1/859100-631000	Telekommunikationsdienste	2222	3222	24		200,00		200,00	200,00		200,00
1/859100-650000	Zinsen für Finanzschulden in Euro	2241	3241	25		12.900,00	12.600,00	300,00	12.900,00	12.600,00	300,00
1/859100-670000	Versicherungen	2222	3222	24		6.700,00		6.700,00	6.700,00		6.700,00
1/859100-680000	Planmäßige Abschreibung	2226				81.500,00	81.500,00				
1/859100-700009	Miete (Vösendorfer Kommunal GmbH)	2223	3223	24		68.600,00	68.600,00		68.600,00	68.600,00	
1/859100-705000	Operating Leasing	2223	3223	24		4.600,00	3.600,00	1.000,00	4.600,00	3.600,00	1.000,00
1/859100-711000	Gebühren für die Benützung von Gemeindeeinrichtungen und Anlagen gemäß FAG	2225	3225	24		1.900,00		1.900,00	1.900,00		1.900,00
1/859100-728000	Entgelte für sonstige Leistungen	2225	3225	24		2.400,00		2.400,00	2.400,00		2.400,00
5/859100-729912	Zuführung zum Projekt Skatepark	2225	3225	1	24	175.000,00		175.000,00	175.000,00		175.000,00
SU 22 / 32	**Summe Aufwendungen / Auszahlungen operative Gebarung**					**509.800,00**	**379.500,00**	**130.300,00**	**428.300,00**	**298.000,00**	**130.300,00**
SA 0 / SA 1	**(0) Nettoergebnis (21 - 22) / (1) Geldfluss operative Gebarung (31 – 32)**					**-421.800,00**	**-121.500,00**	**-300.300,00**	**-357.800,00**	**-57.500,00**	**-300.300,00**
SU 23	**Summe Haushaltsrücklagen**					**0,00**	**0,00**	**0,00**	**0,00**	**0,00**	**0,00**
SA00	**Nettoergebnis nach Zuw./Entn. Haushaltsrücklagen (Saldo 0 +/- SU23)**					**-421.800,00**	**-121.500,00**	**-300.300,00**			
Investive Gebarung											
6/859100+300000	Kapitaltransfers von Bund, Bundesfonds und Bundeskammern		3331	1	33						
6/859100+301000	Kapitaltransfers von Ländern, Landesfonds und Landeskammern		3331	1	33						
SU 33	**Summe Einzahlungen investive Gebarung**								**0,00**	**0,00**	**0,00**
5/859100-006000	Außenanlagen		3412	1	40				100.000,00	100.000,00	
5/859100-010000	Gebäude und Bauten		3413	1	40				100.000,00	100.000,00	
5/859100-042000	Amts-, Betriebs- und Geschäftsausstattung		3415	1	41						
SU 34	**Summe Auszahlungen investive Gebarung**								**200.000,00**	**200.000,00**	**0,00**
SA2	**Saldo (2) Geldfluss aus der Investiven Gebarung (33 – 34)**								**-200.000,00**	**-200.000,00**	**0,00**
SA3	**Saldo (3) Nettofinanzierungssaldo (Saldo 1 + Saldo 2)**								**-557.800,00**	**-257.500,00**	**-300.300,00**
Finanzierungstätigkeit											
6/859100+346000	Investitionsdarlehen von Finanzunternehmen		3514	1	55						
SU 35	**Summe Einzahlungen aus der Finanzierungstätigkeit**								**0,00**	**0,00**	**0,00**

		MVAG		VC	QU	Ergebnisvoranschlag			Finanzierungsvoranschlag		
		EH	FH			VA 2023 inkl. NVA	VA 2023	1. NVA	VA 2023 inkl. NVA	VA 2023	1. NVA
1/859100-346000	Tilgung Bankdarlehen		3614		65				134.600,00	134.300,00	300,00
5/859100-346000	Investitionsdarlehen von Finanzunternehmen Sondertilgung		3614	1	65					200.000,00	-200.000,00
SU 36	**Summe Auszahlungen aus der Finanzierungstätigkeit**								**134.600,00**	**334.300,00**	**-199.700,00**
SA4	**Saldo (4) Geldfluss aus der Finanzierungstätigkeit (35 – 36)**								**-134.600,00**	**-334.300,00**	**199.700,00**
SA5	**Saldo (5) Geldfluss aus der voranschlagswirksamen Gebarung (Saldo 3 + Saldo 4)**								**-692.400,00**	**-591.800,00**	**-100.600,00**
859200	**Heimhilfe - HILDI**										
Operative Gebarung											
2/859200+810000	Erträge aus Leistungen	2114	3114		13	4.000,00	4.000,00		4.000,00	4.000,00	
2/859200+817000	Erträge aus der Auflösung von sonstigen Rückstellungen	2117									
SU 21 / 31	**Summe Erträge / Einzahlungen operative Gebarung**					**4.000,00**	**4.000,00**	**0,00**	**4.000,00**	**4.000,00**	**0,00**
1/859200-400000	Arbeitskleidung	2221	3221		23	800,00	800,00		800,00	800,00	
1/859200-400001	Geringwertige Wirtschaftsgüter (GWG)	2221	3221		23	500,00	500,00		500,00	500,00	
1/859200-510000	Geldbezüge der Vertragsbediensteten der Verwaltung	2211	3211		20	17.000,00	17.000,00		17.000,00	17.000,00	
1/859200-511000	Geldbezüge der Vertragsbediensteten in handwerklicher Verwendung	2211	3211		20	17.400,00	17.400,00		17.400,00	17.400,00	
1/859200-580000	Dienstgeberbeiträge zum Ausgleichsfonds für Familienbeihilfen	2212	3212		20	1.400,00	1.400,00		1.400,00	1.400,00	
1/859200-582000	Sonstige Dienstgeberbeiträge zur sozialen Sicherheit	2212	3212		20	7.400,00	7.400,00		7.400,00	7.400,00	
1/859200-592000	Dotierung von Rückstellungen für Jubiläumszuwendungen	2214				300,00	300,00				
1/859200-600000	Strom E-Tankstelle	2222	3222		24	1.000,00	1.000,00		1.000,00	1.000,00	
1/859200-617000	Instandhaltung von Fahrzeugen	2224	3224		24	100,00	100,00		100,00	100,00	
1/859200-670000	Versicherungen	2222	3222		24	1.900,00	1.900,00		1.900,00	1.900,00	
1/859200-680000	Planmäßige Abschreibung	2226									
1/859200-705000	Operating Leasing	2223	3223		24	3.600,00	3.600,00		3.600,00	3.600,00	
1/859200-729000	Sonstige Aufwendungen	2225	3225		24	500,00	500,00		500,00	500,00	
SU 22 / 32	**Summe Aufwendungen / Auszahlungen operative Gebarung**					**51.900,00**	**51.900,00**	**0,00**	**51.600,00**	**51.600,00**	**0,00**
SA 0 / SA 1	**(0) Nettoergebnis (21 - 22) / (1) Geldfluss operative Gebarung (31 – 32)**					**-47.900,00**	**-47.900,00**	**0,00**	**-47.600,00**	**-47.600,00**	**0,00**
SU 23	**Summe Haushaltsrücklagen**					**0,00**	**0,00**	**0,00**	**0,00**	**0,00**	**0,00**
SA00	**Nettoergebnis nach Zuw./Entn. Haushaltsrücklagen (Saldo 0 +/- SU23)**					**-47.900,00**	**-47.900,00**	**0,00**			
Investive Gebarung											
SU 33	**Summe Einzahlungen investive Gebarung**								**0,00**	**0,00**	**0,00**
1/859200-070000	Aktivierungsfähige Rechte (immaterielle Vermögenswerte)		3411	2	42						
SU 34	**Summe Auszahlungen investive Gebarung**								**0,00**	**0,00**	**0,00**

		MVAG EH	MVAG FH	VC	QU	Ergebnisvoranschlag VA 2023 inkl. NVA	Ergebnisvoranschlag VA 2023	Ergebnisvoranschlag 1. NVA	Finanzierungsvoranschlag VA 2023 inkl. NVA	Finanzierungsvoranschlag VA 2023	Finanzierungsvoranschlag 1. NVA
SA2	**Saldo (2) Geldfluss aus der Investiven Gebarung (33 – 34)**								**0,00**	**0,00**	**0,00**
SA3	**Saldo (3) Nettofinanzierungssaldo (Saldo 1 + Saldo 2)**								**-47.600,00**	**-47.600,00**	**0,00**
Finanzierungstätigkeit											
SU 35	**Summe Einzahlungen aus der Finanzierungstätigkeit**								**0,00**	**0,00**	**0,00**
SU 36	**Summe Auszahlungen aus der Finanzierungstätigkeit**								**0,00**	**0,00**	**0,00**
SA4	**Saldo (4) Geldfluss aus der Finanzierungstätigkeit (35 – 36)**								**0,00**	**0,00**	**0,00**
SA5	**Saldo (5) Geldfluss aus der voranschlagswirksamen Gebarung (Saldo 3 + Saldo 4)**								**-47.600,00**	**-47.600,00**	**0,00**
859999	**Darlehensfinanzierung**										
Operative Gebarung											
SU 21 / 31	**Summe Erträge / Einzahlungen operative Gebarung**					**0,00**	**0,00**	**0,00**	**0,00**	**0,00**	**0,00**
5/859999-650000	Zinsen (Kapitalisierung)	2241	3241	1	25	6.400,00	6.400,00		6.400,00	6.400,00	
SU 22 / 32	**Summe Aufwendungen / Auszahlungen operative Gebarung**					**6.400,00**	**6.400,00**	**0,00**	**6.400,00**	**6.400,00**	**0,00**
SA 0 / SA 1	**(0) Nettoergebnis (21 - 22) / (1) Geldfluss operative Gebarung (31 – 32)**					**-6.400,00**	**-6.400,00**	**0,00**	**-6.400,00**	**-6.400,00**	**0,00**
SU 23	**Summe Haushaltsrücklagen**					**0,00**	**0,00**	**0,00**	**0,00**	**0,00**	**0,00**
SA00	**Nettoergebnis nach Zuw./Entn. Haushaltsrücklagen (Saldo 0 +/- SU23)**					**-6.400,00**	**-6.400,00**	**0,00**			
Investive Gebarung											
SU 33	**Summe Einzahlungen investive Gebarung**								**0,00**	**0,00**	**0,00**
SU 34	**Summe Auszahlungen investive Gebarung**								**0,00**	**0,00**	**0,00**
SA2	**Saldo (2) Geldfluss aus der Investiven Gebarung (33 – 34)**								**0,00**	**0,00**	**0,00**
SA3	**Saldo (3) Nettofinanzierungssaldo (Saldo 1 + Saldo 2)**								**-6.400,00**	**-6.400,00**	**0,00**
Finanzierungstätigkeit											
6/859999+341000	Darlehen WWF (Land u. Landesfonds) (Zinsenkapitalisierung)		3511	1	54				6.400,00	6.400,00	
SU 35	**Summe Einzahlungen aus der Finanzierungstätigkeit**								**6.400,00**	**6.400,00**	**0,00**
SU 36	**Summe Auszahlungen aus der Finanzierungstätigkeit**								**0,00**	**0,00**	**0,00**
SA4	**Saldo (4) Geldfluss aus der Finanzierungstätigkeit (35 – 36)**								**6.400,00**	**6.400,00**	**0,00**
SA5	**Saldo (5) Geldfluss aus der voranschlagswirksamen Gebarung (Saldo 3 + Saldo 4)**								**0,00**	**0,00**	**0,00**
86	**Land- und forstwirtschaftliche Betriebe**										
862	**Landwirtschaftsbetriebe**										
862000	**Landwirtschaftsbetriebe**										
Operative Gebarung											
SU 21 / 31	**Summe Erträge / Einzahlungen operative Gebarung**					**0,00**	**0,00**	**0,00**	**0,00**	**0,00**	**0,00**
1/862000-420000	Saatgut	2221	3221		23	1.500,00	1.500,00		1.500,00	1.500,00	
1/862000-728000	Entgelte für sonstige Leistungen	2225	3225		24	5.000,00	5.000,00		5.000,00	5.000,00	
SU 22 / 32	**Summe Aufwendungen / Auszahlungen operative Gebarung**					**6.500,00**	**6.500,00**	**0,00**	**6.500,00**	**6.500,00**	**0,00**

		MVAG EH	MVAG FH	VC	QU	Ergebnisvoranschlag VA 2023 inkl. NVA	Ergebnisvoranschlag VA 2023	Ergebnisvoranschlag 1. NVA	Finanzierungsvoranschlag VA 2023 inkl. NVA	Finanzierungsvoranschlag VA 2023	Finanzierungsvoranschlag 1. NVA
SA 0 / SA 1	**(0) Nettoergebnis (21 - 22) / (1) Geldfluss operative Gebarung (31 – 32)**					**-6.500,00**	**-6.500,00**	**0,00**	**-6.500,00**	**-6.500,00**	**0,00**
SU 23	**Summe Haushaltsrücklagen**					**0,00**	**0,00**	**0,00**	**0,00**	**0,00**	**0,00**
SA00	**Nettoergebnis nach Zuw./Entn. Haushaltsrücklagen (Saldo 0 +/- SU23)**					**-6.500,00**	**-6.500,00**	**0,00**			
Investive Gebarung											
SU 33	**Summe Einzahlungen investive Gebarung**								**0,00**	**0,00**	**0,00**
1/862000-006000	Sonstige Grundstückseinrichtungen		3412		40				20.000,00		20.000,00
SU 34	**Summe Auszahlungen investive Gebarung**								**20.000,00**	**0,00**	**20.000,00**
SA2	**Saldo (2) Geldfluss aus der Investiven Gebarung (33 – 34)**								**-20.000,00**	**0,00**	**-20.000,00**
SA3	**Saldo (3) Nettofinanzierungssaldo (Saldo 1 + Saldo 2)**								**-26.500,00**	**-6.500,00**	**-20.000,00**
Finanzierungstätigkeit											
SU 35	**Summe Einzahlungen aus der Finanzierungstätigkeit**								**0,00**	**0,00**	**0,00**
SU 36	**Summe Auszahlungen aus der Finanzierungstätigkeit**								**0,00**	**0,00**	**0,00**
SA4	**Saldo (4) Geldfluss aus der Finanzierungstätigkeit (35 – 36)**								**0,00**	**0,00**	**0,00**
SA5	**Saldo (5) Geldfluss aus der voranschlagswirksamen Gebarung (Saldo 3 + Saldo 4)**								**-26.500,00**	**-6.500,00**	**-20.000,00**
87	**Wirtschaftliche Unternehmungen**										
870	**Elektrizitätsversorgung**										
870000	**Photovoltaikanlagen**										
Operative Gebarung											
2/870000+810000	Stromeinspeisung (an Dritte)	2114	3114		13	10.000,00	10.000,00		10.000,00	10.000,00	
2/870000+813000	Erträge aus der Auflösung von Investitionszuschüssen (Kapitaltransfers)	2127				3.900,00	3.900,00				
6/870000+829912	Zuführung vom Projekt Photovoltaik Bauhofdach	2116	3116	1	18						
SU 21 / 31	**Summe Erträge / Einzahlungen operative Gebarung**					**13.900,00**	**13.900,00**	**0,00**	**10.000,00**	**10.000,00**	**0,00**
1/870000-619000	Instandhaltung von Photovoltaikanl.	2224	3224		24	14.900,00	500,00	14.400,00	14.900,00	500,00	14.400,00
1/870000-650000	Zinsen	2241	3241		25	200,00	200,00		200,00	200,00	
1/870000-680000	Planmäßige Abschreibung	2226				18.300,00	18.300,00				
SU 22 / 32	**Summe Aufwendungen / Auszahlungen operative Gebarung**					**33.400,00**	**19.000,00**	**14.400,00**	**15.100,00**	**700,00**	**14.400,00**
SA 0 / SA 1	**(0) Nettoergebnis (21 - 22) / (1) Geldfluss operative Gebarung (31 – 32)**					**-19.500,00**	**-5.100,00**	**-14.400,00**	**-5.100,00**	**9.300,00**	**-14.400,00**
SU 23	**Summe Haushaltsrücklagen**					**0,00**	**0,00**	**0,00**	**0,00**	**0,00**	**0,00**
SA00	**Nettoergebnis nach Zuw./Entn. Haushaltsrücklagen (Saldo 0 +/- SU23)**					**-19.500,00**	**-5.100,00**	**-14.400,00**			
Investive Gebarung											
6/870000+300000	Kapitaltransfers von Bund, Bundesfonds und Bundeskammern		3331	1	33				3.500,00		3.500,00
SU 33	**Summe Einzahlungen investive Gebarung**								**3.500,00**	**0,00**	**3.500,00**
5/870000-050000	Photovoltaikanlagen		3412	1	40				184.100,00	160.000,00	24.100,00
SU 34	**Summe Auszahlungen investive Gebarung**								**184.100,00**	**160.000,00**	**24.100,00**

		MVAG EH	MVAG FH	VC	QU	Ergebnisvoranschlag VA 2023 inkl. NVA	Ergebnisvoranschlag VA 2023	Ergebnisvoranschlag 1. NVA	Finanzierungsvoranschlag VA 2023 inkl. NVA	Finanzierungsvoranschlag VA 2023	Finanzierungsvoranschlag 1. NVA
SA2	**Saldo (2) Geldfluss aus der Investiven Gebarung (33 – 34)**								**-180.600,00**	**-160.000,00**	**-20.600,00**
SA3	**Saldo (3) Nettofinanzierungssaldo (Saldo 1 + Saldo 2)**								**-185.700,00**	**-150.700,00**	**-35.000,00**
Finanzierungstätigkeit											
6/870000+346000	Darlehensaufnahme		3514	1	55				160.000,00	160.000,00	
SU 35	**Summe Einzahlungen aus der Finanzierungstätigkeit**								**160.000,00**	**160.000,00**	**0,00**
1/870000-346000	Tilgung		3614		65				5.200,00	5.200,00	
SU 36	**Summe Auszahlungen aus der Finanzierungstätigkeit**								**5.200,00**	**5.200,00**	**0,00**
SA4	**Saldo (4) Geldfluss aus der Finanzierungstätigkeit (35 – 36)**								**154.800,00**	**154.800,00**	**0,00**
SA5	**Saldo (5) Geldfluss aus der voranschlagswirksamen Gebarung (Saldo 3 + Saldo 4)**								**-30.900,00**	**4.100,00**	**-35.000,00**
870100	**Photovoltaikanlage Bauhofdach**										
Operative Gebarung											
SU 21 / 31	**Summe Erträge / Einzahlungen operative Gebarung**					**0,00**	**0,00**	**0,00**	**0,00**	**0,00**	**0,00**
5/870100-729912	Zuführung zum Projekt Photovoltaik	2225	3225	1	24						
SU 22 / 32	**Summe Aufwendungen / Auszahlungen operative Gebarung**					**0,00**	**0,00**	**0,00**	**0,00**	**0,00**	**0,00**
SA 0 / SA 1	**(0) Nettoergebnis (21 - 22) / (1) Geldfluss operative Gebarung (31 – 32)**					**0,00**	**0,00**	**0,00**	**0,00**	**0,00**	**0,00**
SU 23	**Summe Haushaltsrücklagen**					**0,00**	**0,00**	**0,00**	**0,00**	**0,00**	**0,00**
SA00	**Nettoergebnis nach Zuw./Entn. Haushaltsrücklagen (Saldo 0 +/- SU23)**					**0,00**	**0,00**	**0,00**			
Investive Gebarung											
6/870100+303000	Förderung PV-Anlage		3331	1	33						
SU 33	**Summe Einzahlungen investive Gebarung**								**0,00**	**0,00**	**0,00**
SU 34	**Summe Auszahlungen investive Gebarung**								**0,00**	**0,00**	**0,00**
SA2	**Saldo (2) Geldfluss aus der Investiven Gebarung (33 – 34)**								**0,00**	**0,00**	**0,00**
SA3	**Saldo (3) Nettofinanzierungssaldo (Saldo 1 + Saldo 2)**								**0,00**	**0,00**	**0,00**
Finanzierungstätigkeit											
SU 35	**Summe Einzahlungen aus der Finanzierungstätigkeit**								**0,00**	**0,00**	**0,00**
SU 36	**Summe Auszahlungen aus der Finanzierungstätigkeit**								**0,00**	**0,00**	**0,00**
SA4	**Saldo (4) Geldfluss aus der Finanzierungstätigkeit (35 – 36)**								**0,00**	**0,00**	**0,00**
SA5	**Saldo (5) Geldfluss aus der voranschlagswirksamen Gebarung (Saldo 3 + Saldo 4)**								**0,00**	**0,00**	**0,00**

		MVAG EH	MVAG FH	VC QU	Ergebnisvoranschlag VA 2023 inkl. NVA	Ergebnisvoranschlag VA 2023	Ergebnisvoranschlag 1. NVA	Finanzierungsvoranschlag VA 2023 inkl. NVA	Finanzierungsvoranschlag VA 2023	Finanzierungsvoranschlag 1. NVA
9	**Finanzwirtschaft**									
90	**Gesonderte Verwaltung**									
900	**Gesonderte Verwaltung**									
900000	**Finanzwirtschaft**									
Operative Gebarung										
2/900000+823000	Zinserträge/Negativzinsen	2131	3131	14						
SU 21 / 31	**Summe Erträge / Einzahlungen operative Gebarung**				**0,00**	**0,00**	**0,00**	**0,00**	**0,00**	**0,00**
1/900000-680000	Planmäßige Abschreibung	2226								
1/900000-728200	Entgelte für sonstige Leistungen (ohne EDV)	2225	3225	24						
SU 22 / 32	**Summe Aufwendungen / Auszahlungen operative Gebarung**				**0,00**	**0,00**	**0,00**	**0,00**	**0,00**	**0,00**
SA 0 / SA 1	**(0) Nettoergebnis (21 - 22) / (1) Geldfluss operative Gebarung (31 – 32)**				**0,00**	**0,00**	**0,00**	**0,00**	**0,00**	**0,00**
SU 23	**Summe Haushaltsrücklagen**				**0,00**	**0,00**	**0,00**	**0,00**	**0,00**	**0,00**
SA00	**Nettoergebnis nach Zuw./Entn. Haushaltsrücklagen (Saldo 0 +/- SU23)**				**0,00**	**0,00**	**0,00**			
Investive Gebarung										
SU 33	**Summe Einzahlungen investive Gebarung**							**0,00**	**0,00**	**0,00**
SU 34	**Summe Auszahlungen investive Gebarung**							**0,00**	**0,00**	**0,00**
SA2	**Saldo (2) Geldfluss aus der Investiven Gebarung (33 – 34)**							**0,00**	**0,00**	**0,00**
SA3	**Saldo (3) Nettofinanzierungssaldo (Saldo 1 + Saldo 2)**							**0,00**	**0,00**	**0,00**
Finanzierungstätigkeit										
SU 35	**Summe Einzahlungen aus der Finanzierungstätigkeit**							**0,00**	**0,00**	**0,00**
SU 36	**Summe Auszahlungen aus der Finanzierungstätigkeit**							**0,00**	**0,00**	**0,00**
SA4	**Saldo (4) Geldfluss aus der Finanzierungstätigkeit (35 – 36)**							**0,00**	**0,00**	**0,00**
SA5	**Saldo (5) Geldfluss aus der voranschlagswirksamen Gebarung (Saldo 3 + Saldo 4)**							**0,00**	**0,00**	**0,00**
900100	**GVA Mödling (Abgabeneinhebungsverband)**									
Operative Gebarung										
2/900100+816100	Rückersatz weiterverr. Lohnkosten	2114	3114	13	108.500,00	108.500,00		108.500,00	108.500,00	
2/900100+863001	Transfers von AUVA	2121	3121	15						
SU 21 / 31	**Summe Erträge / Einzahlungen operative Gebarung**				**108.500,00**	**108.500,00**	**0,00**	**108.500,00**	**108.500,00**	**0,00**
1/900100-510000	Geldbezüge der Vertragsbediensteten der Verwaltung	2211	3211	20	71.500,00	71.500,00		71.500,00	71.500,00	
1/900100-566000	Dienstjubiläen u. Abfertigungen	2212	3212	20	16.200,00	16.200,00		16.200,00	16.200,00	
1/900100-580000	DB Finanzamt	2212	3212	20	3.400,00	3.400,00		3.400,00	3.400,00	
1/900100-582000	DGB Sozialversicherung	2212	3212	20	15.800,00	15.800,00		15.800,00	15.800,00	
1/900100-591000	Dotierung von Rückstellungen für Abfertigungen	2214			1.300,00	1.300,00				

		MVAG EH	MVAG FH	VC QU	Ergebnisvoranschlag VA 2023 inkl. NVA	Ergebnisvoranschlag VA 2023	Ergebnisvoranschlag 1. NVA	Finanzierungsvoranschlag VA 2023 inkl. NVA	Finanzierungsvoranschlag VA 2023	Finanzierungsvoranschlag 1. NVA
1/900100-592000	Dotierung von Rückstellungen für Jubiläumszuwendungen	2214			500,00	500,00				
1/900100-720000	Kostenbeiträge (Kostenersätze) für Leistungen	2225	3225	24	32.000,00	32.000,00		32.000,00	32.000,00	
SU 22 / 32	**Summe Aufwendungen / Auszahlungen operative Gebarung**				**140.700,00**	**140.700,00**	**0,00**	**138.900,00**	**138.900,00**	**0,00**
SA 0 / SA 1	**(0) Nettoergebnis (21 - 22) / (1) Geldfluss operative Gebarung (31 – 32)**				**-32.200,00**	**-32.200,00**	**0,00**	**-30.400,00**	**-30.400,00**	**0,00**
SU 23	**Summe Haushaltsrücklagen**				**0,00**	**0,00**	**0,00**	**0,00**	**0,00**	**0,00**
SA00	**Nettoergebnis nach Zuw./Entn. Haushaltsrücklagen (Saldo 0 +/- SU23)**				**-32.200,00**	**-32.200,00**	**0,00**			
Investive Gebarung										
SU 33	**Summe Einzahlungen investive Gebarung**							**0,00**	**0,00**	**0,00**
SU 34	**Summe Auszahlungen investive Gebarung**							**0,00**	**0,00**	**0,00**
SA2	**Saldo (2) Geldfluss aus der Investiven Gebarung (33 – 34)**							**0,00**	**0,00**	**0,00**
SA3	**Saldo (3) Nettofinanzierungssaldo (Saldo 1 + Saldo 2)**							**-30.400,00**	**-30.400,00**	**0,00**
Finanzierungstätigkeit										
SU 35	**Summe Einzahlungen aus der Finanzierungstätigkeit**							**0,00**	**0,00**	**0,00**
SU 36	**Summe Auszahlungen aus der Finanzierungstätigkeit**							**0,00**	**0,00**	**0,00**
SA4	**Saldo (4) Geldfluss aus der Finanzierungstätigkeit (35 – 36)**							**0,00**	**0,00**	**0,00**
SA5	**Saldo (5) Geldfluss aus der voranschlagswirksamen Gebarung (Saldo 3 + Saldo 4)**							**-30.400,00**	**-30.400,00**	**0,00**
91	**Kapitalvermögen und Stiftungen ohne eigene Rechtspersönlichkeit**									
910	**Geldverkehr**									
910000	**Geldverkehr**									
Operative Gebarung										
2/910000+823000	Zinsen Girokonten	2131	3131	14	100,00	100,00		100,00	100,00	
2/910000+829000	Abgabenguthaben	2116	3116	18	5.000,00	1.000,00	4.000,00	5.000,00	1.000,00	4.000,00
SU 21 / 31	**Summe Erträge / Einzahlungen operative Gebarung**				**5.100,00**	**1.100,00**	**4.000,00**	**5.100,00**	**1.100,00**	**4.000,00**
1/910000-650000	sonstige Zinsen - Inland (Verzugszinsen, Stundungszinsen)	2241	3241	25	200,00	100,00	100,00	200,00	100,00	100,00
1/910000-659000	Geldverkehrsspesen, Cent-Differenz	2244	3244	24	7.000,00	7.000,00		7.000,00	7.000,00	
1/910000-710000	Kapitalertragssteuer	2225	3225	24	100,00	100,00		100,00	100,00	
SU 22 / 32	**Summe Aufwendungen / Auszahlungen operative Gebarung**				**7.300,00**	**7.200,00**	**100,00**	**7.300,00**	**7.200,00**	**100,00**
SA 0 / SA 1	**(0) Nettoergebnis (21 - 22) / (1) Geldfluss operative Gebarung (31 – 32)**				**-2.200,00**	**-6.100,00**	**3.900,00**	**-2.200,00**	**-6.100,00**	**3.900,00**
SU 23	**Summe Haushaltsrücklagen**				**0,00**	**0,00**	**0,00**	**0,00**	**0,00**	**0,00**
SA00	**Nettoergebnis nach Zuw./Entn. Haushaltsrücklagen (Saldo 0 +/- SU23)**				**-2.200,00**	**-6.100,00**	**3.900,00**			
Investive Gebarung										
SU 33	**Summe Einzahlungen investive Gebarung**							**0,00**	**0,00**	**0,00**
SU 34	**Summe Auszahlungen investive Gebarung**							**0,00**	**0,00**	**0,00**
SA2	**Saldo (2) Geldfluss aus der Investiven Gebarung (33 – 34)**							**0,00**	**0,00**	**0,00**

		MVAG EH	MVAG FH	VC QU	Ergebnisvoranschlag VA 2023 inkl. NVA	Ergebnisvoranschlag VA 2023	Ergebnisvoranschlag 1. NVA	Finanzierungsvoranschlag VA 2023 inkl. NVA	Finanzierungsvoranschlag VA 2023	Finanzierungsvoranschlag 1. NVA
SA3	**Saldo (3) Nettofinanzierungssaldo (Saldo 1 + Saldo 2)**							**-2.200,00**	**-6.100,00**	**3.900,00**
Finanzierungstätigkeit										
SU 35	**Summe Einzahlungen aus der Finanzierungstätigkeit**							**0,00**	**0,00**	**0,00**
SU 36	**Summe Auszahlungen aus der Finanzierungstätigkeit**							**0,00**	**0,00**	**0,00**
SA4	**Saldo (4) Geldfluss aus der Finanzierungstätigkeit (35 – 36)**							**0,00**	**0,00**	**0,00**
SA5	**Saldo (5) Geldfluss aus der voranschlagswirksamen Gebarung (Saldo 3 + Saldo 4)**							**-2.200,00**	**-6.100,00**	**3.900,00**
912	**Rücklagen (soweit nicht aufteilbar)**									
912000	**Rücklagen (Nicht aufteilbare)**									
Operative Gebarung										
SU 21 / 31	**Summe Erträge / Einzahlungen operative Gebarung**				**0,00**	**0,00**	**0,00**	**0,00**	**0,00**	**0,00**
SU 22 / 32	**Summe Aufwendungen / Auszahlungen operative Gebarung**				**0,00**	**0,00**	**0,00**	**0,00**	**0,00**	**0,00**
SA 0 / SA 1	**(0) Nettoergebnis (21 - 22) / (1) Geldfluss operative Gebarung (31 – 32)**				**0,00**	**0,00**	**0,00**	**0,00**	**0,00**	**0,00**
2/912000+895009	Entnahmen von allgemeinen Haushaltsrücklagen	2301			881.900,00	1.218.200,00	-336.300,00			
SU 23	**Summe Haushaltsrücklagen**				**881.900,00**	**1.218.200,00**	**-336.300,00**	**0,00**	**0,00**	**0,00**
SA00	**Nettoergebnis nach Zuw./Entn. Haushaltsrücklagen (Saldo 0 +/- SU23)**				**881.900,00**	**1.218.200,00**	**-336.300,00**			
Investive Gebarung										
SU 33	**Summe Einzahlungen investive Gebarung**							**0,00**	**0,00**	**0,00**
SU 34	**Summe Auszahlungen investive Gebarung**							**0,00**	**0,00**	**0,00**
SA2	**Saldo (2) Geldfluss aus der Investiven Gebarung (33 – 34)**							**0,00**	**0,00**	**0,00**
SA3	**Saldo (3) Nettofinanzierungssaldo (Saldo 1 + Saldo 2)**							**0,00**	**0,00**	**0,00**
Finanzierungstätigkeit										
SU 35	**Summe Einzahlungen aus der Finanzierungstätigkeit**							**0,00**	**0,00**	**0,00**
SU 36	**Summe Auszahlungen aus der Finanzierungstätigkeit**							**0,00**	**0,00**	**0,00**
SA4	**Saldo (4) Geldfluss aus der Finanzierungstätigkeit (35 – 36)**							**0,00**	**0,00**	**0,00**
SA5	**Saldo (5) Geldfluss aus der voranschlagswirksamen Gebarung (Saldo 3 + Saldo 4)**							**0,00**	**0,00**	**0,00**
92	**Öffentliche Abgaben**									
920	**Ausschließliche Gemeindeabgaben**									
920000	**Ausschließliche Gemeindeabgaben**									
Operative Gebarung										
2/920000+816000	NÖ Seuchenvorsorgeabgabe Gemeindeanteil	2114	3114	13	100,00	100,00		100,00	100,00	
2/920000+816200	Kostenbeiträge (Spesen Rücküberweisung KommSt)	2114	3114	13	300,00		300,00	300,00		300,00
2/920000+830000	Grundsteuer von den Land- und Forstwirtschaftlichen Betrieben	2111	3111	10	5.500,00	5.500,00		5.500,00	5.500,00	

		MVAG		VC QU	Ergebnisvoranschlag			Finanzierungsvoranschlag		
		EH	FH		VA 2023 inkl. NVA	VA 2023	1. NVA	VA 2023 inkl. NVA	VA 2023	1. NVA
2/920000+831000	Grundsteuer von den Grundstücken	2111	3111	10	1.210.000,00	1.210.000,00		1.210.000,00	1.210.000,00	
2/920000+833000	Kommunalsteuer	2111	3111	10	8.187.000,00	8.187.000,00		8.187.000,00	8.187.000,00	
2/920000+835000	Parkometerabgaben	2111	3111	10	2.000,00		2.000,00	2.000,00		2.000,00
2/920000+837000	Lustbarkeitsabgaben (Vergnügungs-Steuern) ohne Zweckbindung	2111	3111	10	20.000,00	10.000,00	10.000,00	20.000,00	10.000,00	10.000,00
2/920000+838000	Hundeabgabe	2111	3111	10	17.600,00	17.600,00		17.600,00	17.600,00	
2/920000+841000	Gebrauchsabgabe	2111	3111	10	69.000,00	69.000,00		69.000,00	69.000,00	
2/920000+849000	Nebenansprüche	2111	3111	10	2.000,00	2.000,00		2.000,00	2.000,00	
2/920000+850000	Aufschliessungsbeiträge	2111	3111	10	310.000,00	310.000,00		310.000,00	310.000,00	
2/920000+856000	Verwaltungsabgaben	2111	3111	10	31.500,00	31.500,00		31.500,00	31.500,00	
2/920000+857000	Kommissionsgebühren	2111	3111	10	100,00	100,00		100,00	100,00	
SU 21 / 31	**Summe Erträge / Einzahlungen operative Gebarung**				**9.855.100,00**	**9.842.800,00**	**12.300,00**	**9.855.100,00**	**9.842.800,00**	**12.300,00**
1/920000-752000	Kosten Abgabeneinhebung	2231	3231	26	2.000,00	2.000,00		2.000,00	2.000,00	
SU 22 / 32	**Summe Aufwendungen / Auszahlungen operative Gebarung**				**2.000,00**	**2.000,00**	**0,00**	**2.000,00**	**2.000,00**	**0,00**
SA 0 / SA 1	**(0) Nettoergebnis (21 - 22) / (1) Geldfluss operative Gebarung (31 – 32)**				**9.853.100,00**	**9.840.800,00**	**12.300,00**	**9.853.100,00**	**9.840.800,00**	**12.300,00**
SU 23	**Summe Haushaltsrücklagen**				**0,00**	**0,00**	**0,00**	**0,00**	**0,00**	**0,00**
SA00	**Nettoergebnis nach Zuw./Entn. Haushaltsrücklagen (Saldo 0 +/- SU23)**				**9.853.100,00**	**9.840.800,00**	**12.300,00**			
Investive Gebarung										
SU 33	**Summe Einzahlungen investive Gebarung**							**0,00**	**0,00**	**0,00**
SU 34	**Summe Auszahlungen investive Gebarung**							**0,00**	**0,00**	**0,00**
SA2	**Saldo (2) Geldfluss aus der Investiven Gebarung (33 – 34)**							**0,00**	**0,00**	**0,00**
SA3	**Saldo (3) Nettofinanzierungssaldo (Saldo 1 + Saldo 2)**							**9.853.100,00**	**9.840.800,00**	**12.300,00**
Finanzierungstätigkeit										
SU 35	**Summe Einzahlungen aus der Finanzierungstätigkeit**							**0,00**	**0,00**	**0,00**
SU 36	**Summe Auszahlungen aus der Finanzierungstätigkeit**							**0,00**	**0,00**	**0,00**
SA4	**Saldo (4) Geldfluss aus der Finanzierungstätigkeit (35 – 36)**							**0,00**	**0,00**	**0,00**
SA5	**Saldo (5) Geldfluss aus der voranschlagswirksamen Gebarung (Saldo 3 + Saldo 4)**							**9.853.100,00**	**9.840.800,00**	**12.300,00**
921	**Zwischen Ländern und Gemeinden geteilte Abgaben**									
921000	**Zwischen Ländern und Gemeinden Geteilte Abgaben**									
Operative Gebarung										
2/921000+834000	Fremdenverkehrsabg. (95%Interessen-tenbeitr.+ant. Nächtigungstaxe 35%)	2111	3111	10	500.000,00	500.000,00		500.000,00	500.000,00	
2/921000+861000	Transfers von Ländern, Landesfonds und Landeskammern	2121	3121	15						
SU 21 / 31	**Summe Erträge / Einzahlungen operative Gebarung**				**500.000,00**	**500.000,00**	**0,00**	**500.000,00**	**500.000,00**	**0,00**
SU 22 / 32	**Summe Aufwendungen / Auszahlungen operative Gebarung**				**0,00**	**0,00**	**0,00**	**0,00**	**0,00**	**0,00**
SA 0 / SA 1	**(0) Nettoergebnis (21 - 22) / (1) Geldfluss operative Gebarung (31 – 32)**				**500.000,00**	**500.000,00**	**0,00**	**500.000,00**	**500.000,00**	**0,00**
SU 23	**Summe Haushaltsrücklagen**				**0,00**	**0,00**	**0,00**	**0,00**	**0,00**	**0,00**

		MVAG EH	MVAG FH	VC QU	Ergebnisvoranschlag VA 2023 inkl. NVA	Ergebnisvoranschlag VA 2023	Ergebnisvoranschlag 1. NVA	Finanzierungsvoranschlag VA 2023 inkl. NVA	Finanzierungsvoranschlag VA 2023	Finanzierungsvoranschlag 1. NVA
SA00	**Nettoergebnis nach Zuw./Entn. Haushaltsrücklagen (Saldo 0 +/- SU23)**				**500.000,00**	**500.000,00**	**0,00**			
Investive Gebarung										
SU 33	**Summe Einzahlungen investive Gebarung**							**0,00**	**0,00**	**0,00**
SU 34	**Summe Auszahlungen investive Gebarung**							**0,00**	**0,00**	**0,00**
SA2	**Saldo (2) Geldfluss aus der Investiven Gebarung (33 – 34)**							**0,00**	**0,00**	**0,00**
SA3	**Saldo (3) Nettofinanzierungssaldo (Saldo 1 + Saldo 2)**							**500.000,00**	**500.000,00**	**0,00**
Finanzierungstätigkeit										
SU 35	**Summe Einzahlungen aus der Finanzierungstätigkeit**							**0,00**	**0,00**	**0,00**
SU 36	**Summe Auszahlungen aus der Finanzierungstätigkeit**							**0,00**	**0,00**	**0,00**
SA4	**Saldo (4) Geldfluss aus der Finanzierungstätigkeit (35 – 36)**							**0,00**	**0,00**	**0,00**
SA5	**Saldo (5) Geldfluss aus der voranschlagswirksamen Gebarung (Saldo 3 + Saldo 4)**							**500.000,00**	**500.000,00**	**0,00**
925	**Ertragsanteile an gemeinschaftlichen Bundesabgaben**									
925000	**Ertragsant.an Gem.Bundesabgaben**									
Operative Gebarung										
2/925000+859400	Abg.Ertrag. Bev.Schlüssel	2112	3112	11	7.873.000,00	7.806.000,00	67.000,00	7.873.000,00	7.806.000,00	67.000,00
SU 21 / 31	**Summe Erträge / Einzahlungen operative Gebarung**				**7.873.000,00**	**7.806.000,00**	**67.000,00**	**7.873.000,00**	**7.806.000,00**	**67.000,00**
SU 22 / 32	**Summe Aufwendungen / Auszahlungen operative Gebarung**				**0,00**	**0,00**	**0,00**	**0,00**	**0,00**	**0,00**
SA 0 / SA 1	**(0) Nettoergebnis (21 - 22) / (1) Geldfluss operative Gebarung (31 – 32)**				**7.873.000,00**	**7.806.000,00**	**67.000,00**	**7.873.000,00**	**7.806.000,00**	**67.000,00**
SU 23	**Summe Haushaltsrücklagen**				**0,00**	**0,00**	**0,00**	**0,00**	**0,00**	**0,00**
SA00	**Nettoergebnis nach Zuw./Entn. Haushaltsrücklagen (Saldo 0 +/- SU23)**				**7.873.000,00**	**7.806.000,00**	**67.000,00**			
Investive Gebarung										
SU 33	**Summe Einzahlungen investive Gebarung**							**0,00**	**0,00**	**0,00**
SU 34	**Summe Auszahlungen investive Gebarung**							**0,00**	**0,00**	**0,00**
SA2	**Saldo (2) Geldfluss aus der Investiven Gebarung (33 – 34)**							**0,00**	**0,00**	**0,00**
SA3	**Saldo (3) Nettofinanzierungssaldo (Saldo 1 + Saldo 2)**							**7.873.000,00**	**7.806.000,00**	**67.000,00**
Finanzierungstätigkeit										
SU 35	**Summe Einzahlungen aus der Finanzierungstätigkeit**							**0,00**	**0,00**	**0,00**
SU 36	**Summe Auszahlungen aus der Finanzierungstätigkeit**							**0,00**	**0,00**	**0,00**
SA4	**Saldo (4) Geldfluss aus der Finanzierungstätigkeit (35 – 36)**							**0,00**	**0,00**	**0,00**
SA5	**Saldo (5) Geldfluss aus der voranschlagswirksamen Gebarung (Saldo 3 + Saldo 4)**							**7.873.000,00**	**7.806.000,00**	**67.000,00**

		MVAG EH	MVAG FH	VC QU	Ergebnisvoranschlag VA 2023 inkl. NVA	Ergebnisvoranschlag VA 2023	Ergebnisvoranschlag 1. NVA	Finanzierungsvoranschlag VA 2023 inkl. NVA	Finanzierungsvoranschlag VA 2023	Finanzierungsvoranschlag 1. NVA
94	**Finanzzuweisungen und Zuschüsse**									
940	**Bedarfszuweisungen**									
940000	**Bedarfszuweisungen**									
Operative Gebarung										
2/940000+861000	Transfers von Ländern, Landesfonds und Landeskammern	2121	3121	15						
SU 21 / 31	**Summe Erträge / Einzahlungen operative Gebarung**				**0,00**	**0,00**	**0,00**	**0,00**	**0,00**	**0,00**
SU 22 / 32	**Summe Aufwendungen / Auszahlungen operative Gebarung**				**0,00**	**0,00**	**0,00**	**0,00**	**0,00**	**0,00**
SA 0 / SA 1	**(0) Nettoergebnis (21 - 22) / (1) Geldfluss operative Gebarung (31 – 32)**				**0,00**	**0,00**	**0,00**	**0,00**	**0,00**	**0,00**
SU 23	**Summe Haushaltsrücklagen**				**0,00**	**0,00**	**0,00**	**0,00**	**0,00**	**0,00**
SA00	**Nettoergebnis nach Zuw./Entn. Haushaltsrücklagen (Saldo 0 +/- SU23)**				**0,00**	**0,00**	**0,00**			
Investive Gebarung										
SU 33	**Summe Einzahlungen investive Gebarung**							**0,00**	**0,00**	**0,00**
SU 34	**Summe Auszahlungen investive Gebarung**							**0,00**	**0,00**	**0,00**
SA2	**Saldo (2) Geldfluss aus der Investiven Gebarung (33 – 34)**							**0,00**	**0,00**	**0,00**
SA3	**Saldo (3) Nettofinanzierungssaldo (Saldo 1 + Saldo 2)**							**0,00**	**0,00**	**0,00**
Finanzierungstätigkeit										
SU 35	**Summe Einzahlungen aus der Finanzierungstätigkeit**							**0,00**	**0,00**	**0,00**
SU 36	**Summe Auszahlungen aus der Finanzierungstätigkeit**							**0,00**	**0,00**	**0,00**
SA4	**Saldo (4) Geldfluss aus der Finanzierungstätigkeit (35 – 36)**							**0,00**	**0,00**	**0,00**
SA5	**Saldo (5) Geldfluss aus der voranschlagswirksamen Gebarung (Saldo 3 + Saldo 4)**							**0,00**	**0,00**	**0,00**
941	**Sonstige Finanzzuweisungen nach dem FAG**									
941000	**Sonstige Finanzzuweisungen nach dem Fag**									
Operative Gebarung										
2/941000+860000	Laufende Transferzahlungen von Bund und Bundesfonds	2121	3121	15	55.000,00	55.000,00		55.000,00	55.000,00	
SU 21 / 31	**Summe Erträge / Einzahlungen operative Gebarung**				**55.000,00**	**55.000,00**	**0,00**	**55.000,00**	**55.000,00**	**0,00**
SU 22 / 32	**Summe Aufwendungen / Auszahlungen operative Gebarung**				**0,00**	**0,00**	**0,00**	**0,00**	**0,00**	**0,00**
SA 0 / SA 1	**(0) Nettoergebnis (21 - 22) / (1) Geldfluss operative Gebarung (31 – 32)**				**55.000,00**	**55.000,00**	**0,00**	**55.000,00**	**55.000,00**	**0,00**
SU 23	**Summe Haushaltsrücklagen**				**0,00**	**0,00**	**0,00**	**0,00**	**0,00**	**0,00**
SA00	**Nettoergebnis nach Zuw./Entn. Haushaltsrücklagen (Saldo 0 +/- SU23)**				**55.000,00**	**55.000,00**	**0,00**			
Investive Gebarung										
SU 33	**Summe Einzahlungen investive Gebarung**							**0,00**	**0,00**	**0,00**
SU 34	**Summe Auszahlungen investive Gebarung**							**0,00**	**0,00**	**0,00**
SA2	**Saldo (2) Geldfluss aus der Investiven Gebarung (33 – 34)**							**0,00**	**0,00**	**0,00**
SA3	**Saldo (3) Nettofinanzierungssaldo (Saldo 1 + Saldo 2)**							**55.000,00**	**55.000,00**	**0,00**

		MVAG EH	MVAG FH	VC QU	Ergebnisvoranschlag VA 2023 inkl. NVA	Ergebnisvoranschlag VA 2023	Ergebnisvoranschlag 1. NVA	Finanzierungsvoranschlag VA 2023 inkl. NVA	Finanzierungsvoranschlag VA 2023	Finanzierungsvoranschlag 1. NVA
Finanzierungstätigkeit										
SU 35	**Summe Einzahlungen aus der Finanzierungstätigkeit**							**0,00**	**0,00**	**0,00**
SU 36	**Summe Auszahlungen aus der Finanzierungstätigkeit**							**0,00**	**0,00**	**0,00**
SA4	**Saldo (4) Geldfluss aus der Finanzierungstätigkeit (35 – 36)**							**0,00**	**0,00**	**0,00**
SA5	**Saldo (5) Geldfluss aus der voranschlagswirksamen Gebarung (Saldo 3 + Saldo 4)**							**55.000,00**	**55.000,00**	**0,00**
947	**Sonstige Zuschüsse der Länder**									
947000	**Sonstige Zuschüsse der Länder**									
Operative Gebarung										
2/947000+861000	Transfers von Ländern, Landesfonds und Landeskammern	2121	3121	15						
SU 21 / 31	**Summe Erträge / Einzahlungen operative Gebarung**				**0,00**	**0,00**	**0,00**	**0,00**	**0,00**	**0,00**
SU 22 / 32	**Summe Aufwendungen / Auszahlungen operative Gebarung**				**0,00**	**0,00**	**0,00**	**0,00**	**0,00**	**0,00**
SA 0 / SA 1	**(0) Nettoergebnis (21 - 22) / (1) Geldfluss operative Gebarung (31 – 32)**				**0,00**	**0,00**	**0,00**	**0,00**	**0,00**	**0,00**
SU 23	**Summe Haushaltsrücklagen**				**0,00**	**0,00**	**0,00**	**0,00**	**0,00**	**0,00**
SA00	**Nettoergebnis nach Zuw./Entn. Haushaltsrücklagen (Saldo 0 +/- SU23)**				**0,00**	**0,00**	**0,00**			
Investive Gebarung										
SU 33	**Summe Einzahlungen investive Gebarung**							**0,00**	**0,00**	**0,00**
SU 34	**Summe Auszahlungen investive Gebarung**							**0,00**	**0,00**	**0,00**
SA2	**Saldo (2) Geldfluss aus der Investiven Gebarung (33 – 34)**							**0,00**	**0,00**	**0,00**
SA3	**Saldo (3) Nettofinanzierungssaldo (Saldo 1 + Saldo 2)**							**0,00**	**0,00**	**0,00**
Finanzierungstätigkeit										
SU 35	**Summe Einzahlungen aus der Finanzierungstätigkeit**							**0,00**	**0,00**	**0,00**
SU 36	**Summe Auszahlungen aus der Finanzierungstätigkeit**							**0,00**	**0,00**	**0,00**
SA4	**Saldo (4) Geldfluss aus der Finanzierungstätigkeit (35 – 36)**							**0,00**	**0,00**	**0,00**
SA5	**Saldo (5) Geldfluss aus der voranschlagswirksamen Gebarung (Saldo 3 + Saldo 4)**							**0,00**	**0,00**	**0,00**
96	**Haftungen (soweit nicht aufteilbar)**									
961	**Provisionen und Rückerstattungen**									
961000	**Provisionen und Rückerstattungen**									
Operative Gebarung										
2/961000+829000	Sonstige Einnahmen (Wr. Städt. wg. gutem Schadensverl.)	2116	3116	18	10.000,00	10.000,00		10.000,00	10.000,00	
SU 21 / 31	**Summe Erträge / Einzahlungen operative Gebarung**				**10.000,00**	**10.000,00**	**0,00**	**10.000,00**	**10.000,00**	**0,00**
SU 22 / 32	**Summe Aufwendungen / Auszahlungen operative Gebarung**				**0,00**	**0,00**	**0,00**	**0,00**	**0,00**	**0,00**
SA 0 / SA 1	**(0) Nettoergebnis (21 - 22) / (1) Geldfluss operative Gebarung (31 – 32)**				**10.000,00**	**10.000,00**	**0,00**	**10.000,00**	**10.000,00**	**0,00**
SU 23	**Summe Haushaltsrücklagen**				**0,00**	**0,00**	**0,00**	**0,00**	**0,00**	**0,00**

		MVAG EH	MVAG FH	VC QU	Ergebnisvoranschlag VA 2023 inkl. NVA	Ergebnisvoranschlag VA 2023	Ergebnisvoranschlag 1. NVA	Finanzierungsvoranschlag VA 2023 inkl. NVA	Finanzierungsvoranschlag VA 2023	Finanzierungsvoranschlag 1. NVA
SA00	**Nettoergebnis nach Zuw./Entn. Haushaltsrücklagen (Saldo 0 +/- SU23)**				**10.000,00**	**10.000,00**	**0,00**			
Investive Gebarung										
SU 33	**Summe Einzahlungen investive Gebarung**							**0,00**	**0,00**	**0,00**
SU 34	**Summe Auszahlungen investive Gebarung**							**0,00**	**0,00**	**0,00**
SA2	**Saldo (2) Geldfluss aus der Investiven Gebarung (33 – 34)**							**0,00**	**0,00**	**0,00**
SA3	**Saldo (3) Nettofinanzierungssaldo (Saldo 1 + Saldo 2)**							**10.000,00**	**10.000,00**	**0,00**
Finanzierungstätigkeit										
SU 35	**Summe Einzahlungen aus der Finanzierungstätigkeit**							**0,00**	**0,00**	**0,00**
SU 36	**Summe Auszahlungen aus der Finanzierungstätigkeit**							**0,00**	**0,00**	**0,00**
SA4	**Saldo (4) Geldfluss aus der Finanzierungstätigkeit (35 – 36)**							**0,00**	**0,00**	**0,00**
SA5	**Saldo (5) Geldfluss aus der voranschlagswirksamen Gebarung (Saldo 3 + Saldo 4)**							**10.000,00**	**10.000,00**	**0,00**
99	**Jahresergebnis, Übergabe und Übernahme des Jahresergebnisses, Abwicklung der Vorjahre**									
992	**Abgänge an Kassenausgaberesten und Ausfälle an Kasseneinn**									
992000	**Ausfälle von Kassenresten**									
Operative Gebarung										
SU 21 / 31	**Summe Erträge / Einzahlungen operative Gebarung**				**0,00**	**0,00**	**0,00**	**0,00**	**0,00**	**0,00**
1/992000-691000	Schadensfälle	2225	3225	24	56.000,00	1.000,00	55.000,00	56.000,00	1.000,00	55.000,00
SU 22 / 32	**Summe Aufwendungen / Auszahlungen operative Gebarung**				**56.000,00**	**1.000,00**	**55.000,00**	**56.000,00**	**1.000,00**	**55.000,00**
SA 0 / SA 1	**(0) Nettoergebnis (21 - 22) / (1) Geldfluss operative Gebarung (31 – 32)**				**-56.000,00**	**-1.000,00**	**-55.000,00**	**-56.000,00**	**-1.000,00**	**-55.000,00**
SU 23	**Summe Haushaltsrücklagen**				**0,00**	**0,00**	**0,00**	**0,00**	**0,00**	**0,00**
SA00	**Nettoergebnis nach Zuw./Entn. Haushaltsrücklagen (Saldo 0 +/- SU23)**				**-56.000,00**	**-1.000,00**	**-55.000,00**			
Investive Gebarung										
SU 33	**Summe Einzahlungen investive Gebarung**							**0,00**	**0,00**	**0,00**
SU 34	**Summe Auszahlungen investive Gebarung**							**0,00**	**0,00**	**0,00**
SA2	**Saldo (2) Geldfluss aus der Investiven Gebarung (33 – 34)**							**0,00**	**0,00**	**0,00**
SA3	**Saldo (3) Nettofinanzierungssaldo (Saldo 1 + Saldo 2)**							**-56.000,00**	**-1.000,00**	**-55.000,00**
Finanzierungstätigkeit										
SU 35	**Summe Einzahlungen aus der Finanzierungstätigkeit**							**0,00**	**0,00**	**0,00**
SU 36	**Summe Auszahlungen aus der Finanzierungstätigkeit**							**0,00**	**0,00**	**0,00**
SA4	**Saldo (4) Geldfluss aus der Finanzierungstätigkeit (35 – 36)**							**0,00**	**0,00**	**0,00**
SA5	**Saldo (5) Geldfluss aus der voranschlagswirksamen Gebarung (Saldo 3 + Saldo 4)**							**-56.000,00**	**-1.000,00**	**-55.000,00**

1. NVA Nachweis der Investitionstätigkeit

Vorhaben Konto	Vorhabensbezeichnung Bezeichnung	RA Vorjahre	VA 2023	Plan 2024	Plan 2025	Plan 2026	Plan 2027	Plan Gesamt (gerundet)
1002911	**SANIERUNG SCHLOSSMAUER (ab 2022 Dorferneuerung) (2021 bis 2024)**							
Geplante Gesamtkosten:	300.000,00							
Auszahlungen - Investitionen - Mittelverwendung		**155.279,36**	**100.000,00**	**0,00**	**0,00**	**0,00**	**0,00**	**255.300,00**
Anschaffungs- oder Herstellungskosten		**155.279,36**	**100.000,00**	**0,00**	**0,00**	**0,00**	**0,00**	**255.300,00**
5/029110-015000	Kulturgüter unbeweglich	150.210,56	100.000,00					250.200,00
5/029110-613000	Instandhaltung von sonstigen Grundstückseinrichtungen	5.068,80						5.100,00
Einzahlungen - Finanzierung - Mittelaufbringung		**155.279,36**	**100.000,00**	**0,00**	**0,00**	**0,00**	**0,00**	**255.300,00**
Mittel aus Geldfluss aus der operativen Gebarung		**20.261,86**	**70.900,00**	**0,00**	**0,00**	**0,00**	**0,00**	**91.200,00**
6/029110+829915	Zuführung vom Projekt Grundstücke	20.261,86	70.900,00					91.200,00
Bedarfszuweisungen/KTZ		**0,00**	**0,00**	**0,00**	**0,00**	**0,00**	**0,00**	**0,00**
Haushaltsrücklagen/Zahlungsmittelreserven		**0,00**	**0,00**	**0,00**	**0,00**	**0,00**	**0,00**	**0,00**
Sonstige Kapitaltransfers und Subventionen		**0,00**	**0,00**	**0,00**	**0,00**	**0,00**	**0,00**	**0,00**
Darlehen		**135.017,50**	**29.100,00**	**0,00**	**0,00**	**0,00**	**0,00**	**164.100,00**
20315/87	Sanierung Schlossmauer		29.100,00					29.100,00
3853/28	Diverse Projekte und Sanierungen 2021	35.017,50						35.000,00
22834/3	Diverse Investitionen 2022	100.000,00						100.000,00
Finanzierungsleasing		**0,00**	**0,00**	**0,00**	**0,00**	**0,00**	**0,00**	**0,00**
Veräußerung langfristiges Vermögen und sonstiges		**0,00**	**0,00**	**0,00**	**0,00**	**0,00**	**0,00**	**0,00**
Finanzierungsergebnis 1002911		**0,00**	**0,00**	**0,00**	**0,00**	**0,00**	**0,00**	**0,00**
	inklusive Vorjahre (gerundet)		**0,00**	**0,00**	**0,00**	**0,00**	**0,00**	

Vorhaben Konto	Vorhabensbezeichnung Bezeichnung	RA Vorjahre	VA 2023	Plan 2024	Plan 2025	Plan 2026	Plan 2027	Plan Gesamt (gerundet)
1002912	**PROJEKTE DER DORF- U. STADTERNEUERUNG (2022 bis 2024)**							
Geplante Gesamtkosten:	300.000,00							
Auszahlungen - Investitionen - Mittelverwendung		**110.348,92**	**130.000,00**	**0,00**	**0,00**	**0,00**	**0,00**	**240.300,00**
Anschaffungs- oder Herstellungskosten		**110.348,92**	**130.000,00**	**0,00**	**0,00**	**0,00**	**0,00**	**240.300,00**
5/029120-002000	Straßenbauten		10.000,00					10.000,00
5/029120-006000	Sonstige Grundstückseinrichtungen	58.969,55	120.000,00					179.000,00
5/029120-010000	WC-Anlage Schlosspark	23.114,30						23.100,00
5/029120-015000	Kulturgüter unbeweglich	28.265,07						28.300,00
Einzahlungen - Finanzierung - Mittelaufbringung		**130.000,00**	**110.300,00**	**0,00**	**0,00**	**0,00**	**0,00**	**240.300,00**
Mittel aus Geldfluss aus der operativen Gebarung		**0,00**	**0,00**	**0,00**	**0,00**	**0,00**	**0,00**	**0,00**
Bedarfszuweisungen/KTZ		**0,00**	**110.300,00**	**0,00**	**0,00**	**0,00**	**0,00**	**110.300,00**
6/029120+301000	Kapitaltransfers von Ländern, Landesfonds und Landeskammern		110.300,00					110.300,00
Haushaltsrücklagen/Zahlungsmittelreserven		**0,00**	**0,00**	**0,00**	**0,00**	**0,00**	**0,00**	**0,00**
Sonstige Kapitaltransfers und Subventionen		**0,00**	**0,00**	**0,00**	**0,00**	**0,00**	**0,00**	**0,00**
Darlehen		**130.000,00**	**0,00**	**0,00**	**0,00**	**0,00**	**0,00**	**130.000,00**
22834/3	Diverse Investitionen 2022	130.000,00						130.000,00
Finanzierungsleasing		**0,00**	**0,00**	**0,00**	**0,00**	**0,00**	**0,00**	**0,00**
Veräußerung langfristiges Vermögen und sonstiges		**0,00**	**0,00**	**0,00**	**0,00**	**0,00**	**0,00**	**0,00**
Finanzierungsergebnis 1002912		**19.651,08**	**-19.700,00**	**0,00**	**0,00**	**0,00**	**0,00**	**0,00**
	inklusive Vorjahre (gerundet)		**0,00**	**0,00**	**0,00**	**0,00**	**0,00**	

Vorhaben Vorhabensbezeichnung Konto	Bezeichnung	RA Vorjahre	VA 2023	Plan 2024	Plan 2025	Plan 2026	Plan 2027	Plan Gesamt (gerundet)
1002920	**FRESKEN/KULTURGEWÖLBE SCHLOSS (1997 bis 2024)**							
Auszahlungen - Investitionen - Mittelverwendung		**134.824,47**	**75.600,00**	**50.000,00**	**0,00**	**0,00**	**0,00**	**260.400,00**
Anschaffungs- oder Herstellungskosten		**134.824,47**	**75.600,00**	**50.000,00**	**0,00**	**0,00**	**0,00**	**260.400,00**
5/029200-010000	Restaurierung Fresken, Kulturgewölbe	87.697,77	75.600,00	50.000,00				213.300,00
5/029200-042000	Ausstattung u. Technik Kulturgewölbe	47.126,70						47.100,00
Einzahlungen - Finanzierung - Mittelaufbringung		**134.824,47**	**75.600,00**	**50.000,00**	**0,00**	**0,00**	**0,00**	**260.400,00**
Mittel aus Geldfluss aus der operativen Gebarung		**49.814,47**	**49.600,00**	**0,00**	**0,00**	**0,00**	**0,00**	**99.400,00**
6/029200+829911	Zuführung vom Projekt Grundstücke	49.814,47	49.600,00					99.400,00
Bedarfszuweisungen/KTZ		**0,00**	**0,00**	**0,00**	**0,00**	**0,00**	**0,00**	**0,00**
Haushaltsrücklagen/Zahlungsmittelreserven		**0,00**	**0,00**	**0,00**	**0,00**	**0,00**	**0,00**	**0,00**
Sonstige Kapitaltransfers und Subventionen		**5.000,00**	**26.000,00**	**0,00**	**0,00**	**0,00**	**0,00**	**31.000,00**
6/029200+860000	Transfers von Bund, Bundesfonds und Bundeskammern		10.000,00					10.000,00
6/029200+861000	Transfers von Ländern, Landesfonds und Landeskammern	5.000,00	16.000,00					21.000,00
Darlehen		**80.010,00**	**0,00**	**50.000,00**	**0,00**	**0,00**	**0,00**	**130.000,00**
20315/89	Fresken und Kulturgewölbe Schloss Vösendorf			50.000,00				50.000,00
3853/28	Diverse Projekte und Sanierungen 2021	80.010,00						80.000,00
Finanzierungsleasing		**0,00**	**0,00**	**0,00**	**0,00**	**0,00**	**0,00**	**0,00**
Veräußerung langfristiges Vermögen und sonstiges		**0,00**	**0,00**	**0,00**	**0,00**	**0,00**	**0,00**	**0,00**
Finanzierungsergebnis 1002920		**0,00**	**0,00**	**0,00**	**0,00**	**0,00**	**0,00**	**0,00**
	inklusive Vorjahre (gerundet)		**0,00**	**0,00**	**0,00**	**0,00**	**0,00**	

Vorhaben Konto	Vorhabensbezeichnung Bezeichnung	RA Vorjahre	VA 2023	Plan 2024	Plan 2025	Plan 2026	Plan 2027	Plan Gesamt (gerundet)
1010100	**UMSTELLUNG EDV UND ORGANISATIONSMANAGEMENT (2017 bis 2023)**							
Auszahlungen - Investitionen - Mittelverwendung		**116.315,60**	**0,00**	**0,00**	**0,00**	**0,00**	**0,00**	**116.300,00**
Anschaffungs- oder Herstellungskosten		**116.315,60**	**0,00**	**0,00**	**0,00**	**0,00**	**0,00**	**116.300,00**
5/010100-042000	Amts-, Betriebs- und Geschäftsausstattung	22.386,59						22.400,00
5/010100-070000	ELAK u. Organisationsmanagement, elektr. Archivierung, Website	60.132,32						60.100,00
5/010100-728000	Entgelte für sonstige Leistungen (elektr. Archivierung)	1.315,60						1.300,00
5/010100-729911	Rückführung zum Projekt Grundstücke	32.481,09						32.500,00
Einzahlungen - Finanzierung - Mittelaufbringung		**116.315,60**	**0,00**	**0,00**	**0,00**	**0,00**	**0,00**	**116.300,00**
Mittel aus Geldfluss aus der operativen Gebarung		**116.315,60**	**0,00**	**0,00**	**0,00**	**0,00**	**0,00**	**116.300,00**
6/010100+829911	Zuführung vom Projekt Grundstücke	116.315,60						116.300,00
Bedarfszuweisungen/KTZ		**0,00**	**0,00**	**0,00**	**0,00**	**0,00**	**0,00**	**0,00**
Haushaltsrücklagen/Zahlungsmittelreserven		**0,00**	**0,00**	**0,00**	**0,00**	**0,00**	**0,00**	**0,00**
Sonstige Kapitaltransfers und Subventionen		**0,00**	**0,00**	**0,00**	**0,00**	**0,00**	**0,00**	**0,00**
Darlehen		**0,00**	**0,00**	**0,00**	**0,00**	**0,00**	**0,00**	**0,00**
Finanzierungsleasing		**0,00**	**0,00**	**0,00**	**0,00**	**0,00**	**0,00**	**0,00**
Veräußerung langfristiges Vermögen und sonstiges		**0,00**	**0,00**	**0,00**	**0,00**	**0,00**	**0,00**	**0,00**
Finanzierungsergebnis 1010100		**0,00**	**0,00**	**0,00**	**0,00**	**0,00**	**0,00**	**0,00**
	inklusive Vorjahre (gerundet)		**0,00**	**0,00**	**0,00**	**0,00**	**0,00**	

Vorhaben Konto	Vorhabensbezeichnung Bezeichnung	RA Vorjahre	VA 2023	Plan 2024	Plan 2025	Plan 2026	Plan 2027	Plan Gesamt (gerundet)
1016400	**FEUERWEHRWESEN (2004 bis 2027)**							
Auszahlungen - Investitionen - Mittelverwendung		**140.112,30**	**538.400,00**	**0,00**	**518.000,00**	**0,00**	**0,00**	**1.196.500,00**
Anschaffungs- oder Herstellungskosten		**140.112,30**	**538.400,00**	**0,00**	**518.000,00**	**0,00**	**0,00**	**1.196.500,00**
5/164000-040000	Ankauf Fahrzeug	42.049,06	538.400,00		518.000,00			1.098.400,00
5/164000-042000	Amts-, Betriebs- und Geschäftsausstattung	98.063,24						98.100,00
Einzahlungen - Finanzierung - Mittelaufbringung		**497.517,68**	**181.000,00**	**0,00**	**518.000,00**	**0,00**	**0,00**	**1.196.500,00**
Mittel aus Geldfluss aus der operativen Gebarung		**25.421,22**	**0,00**	**0,00**	**0,00**	**0,00**	**0,00**	**25.400,00**
6/164000+829960	Sonstige Erträge - Überschuss aus Vorjahr	25.421,22						25.400,00
Bedarfszuweisungen/KTZ		**0,00**	**0,00**	**0,00**	**0,00**	**0,00**	**0,00**	**0,00**
Haushaltsrücklagen/Zahlungsmittelreserven		**0,00**	**0,00**	**0,00**	**0,00**	**0,00**	**0,00**	**0,00**
Sonstige Kapitaltransfers und Subventionen		**97.096,46**	**181.000,00**	**0,00**	**176.000,00**	**0,00**	**0,00**	**454.100,00**
6/164000+303000	FF-Transferzahlung: Anteil Landes-FF-Verband	36.000,00	73.000,00		88.000,00			197.000,00
6/164000+305000	FF-Transferzahlung: Anteil ASFINAG	27.000,00	28.000,00		28.000,00			83.000,00
6/164000+861000	FF-Transferzahlung: Anteil VSt-Refundierung Land NÖ	34.096,46	80.000,00		60.000,00			174.100,00
Darlehen		**375.000,00**	**0,00**	**0,00**	**342.000,00**	**0,00**	**0,00**	**717.000,00**
22834/2	HLF 3 Feuerwehrfahrzeug	375.000,00						375.000,00
20315/115	Feuerwehrfahrzeug 2025				342.000,00			342.000,00
Finanzierungsleasing		**0,00**	**0,00**	**0,00**	**0,00**	**0,00**	**0,00**	**0,00**
Veräußerung langfristiges Vermögen und sonstiges		**0,00**	**0,00**	**0,00**	**0,00**	**0,00**	**0,00**	**0,00**
Finanzierungsergebnis 1016400		**357.405,38**	**-357.400,00**	**0,00**	**0,00**	**0,00**	**0,00**	**0,00**
	inklusive Vorjahre (gerundet)		**0,00**	**0,00**	**0,00**	**0,00**	**0,00**	

Vorhaben Konto	Vorhabensbezeichnung Bezeichnung	RA Vorjahre	VA 2023	Plan 2024	Plan 2025	Plan 2026	Plan 2027	Plan Gesamt (gerundet)
1018000	**BLACKOUTVORSORGE (2023 bis 2025)**							
Geplante Gesamtkosten:	200.000,00							
Auszahlungen - Investitionen - Mittelverwendung		**0,00**	**30.000,00**	**100.000,00**	**0,00**	**0,00**	**0,00**	**130.000,00**
Anschaffungs- oder Herstellungskosten		**0,00**	**30.000,00**	**100.000,00**	**0,00**	**0,00**	**0,00**	**130.000,00**
5/180100-020000	Maschinen und maschinelle Anlagen		30.000,00	100.000,00				130.000,00
Einzahlungen - Finanzierung - Mittelaufbringung		**0,00**	**30.000,00**	**100.000,00**	**0,00**	**0,00**	**0,00**	**130.000,00**
Mittel aus Geldfluss aus der operativen Gebarung		**0,00**	**0,00**	**0,00**	**0,00**	**0,00**	**0,00**	**0,00**
Bedarfszuweisungen/KTZ		**0,00**	**0,00**	**0,00**	**0,00**	**0,00**	**0,00**	**0,00**
Haushaltsrücklagen/Zahlungsmittelreserven		**0,00**	**0,00**	**0,00**	**0,00**	**0,00**	**0,00**	**0,00**
Sonstige Kapitaltransfers und Subventionen		**0,00**	**0,00**	**0,00**	**0,00**	**0,00**	**0,00**	**0,00**
Darlehen		**0,00**	**30.000,00**	**100.000,00**	**0,00**	**0,00**	**0,00**	**130.000,00**
20315/180	Blackoutvorsorge		30.000,00	100.000,00				130.000,00
Finanzierungsleasing		**0,00**	**0,00**	**0,00**	**0,00**	**0,00**	**0,00**	**0,00**
Veräußerung langfristiges Vermögen und sonstiges		**0,00**	**0,00**	**0,00**	**0,00**	**0,00**	**0,00**	**0,00**
Finanzierungsergebnis 1018000		**0,00**	**0,00**	**0,00**	**0,00**	**0,00**	**0,00**	**0,00**
	inklusive Vorjahre (gerundet)		**0,00**	**0,00**	**0,00**	**0,00**	**0,00**	

Vorhaben Konto	Vorhabensbezeichnung Bezeichnung	RA Vorjahre	VA 2023	Plan 2024	Plan 2025	Plan 2026	Plan 2027	Plan Gesamt (gerundet)
1026202	**SKATEPARK (2023 bis 2023)**							
Geplante Gesamtkosten:	350.000,00							
Auszahlungen - Investitionen - Mittelverwendung		**0,00**	**350.000,00**	**0,00**	**0,00**	**0,00**	**0,00**	**350.000,00**
Anschaffungs- oder Herstellungskosten		**0,00**	**350.000,00**	**0,00**	**0,00**	**0,00**	**0,00**	**350.000,00**
5/262002-006000	Skatepark		350.000,00					350.000,00
Einzahlungen - Finanzierung - Mittelaufbringung		**0,00**	**350.000,00**	**0,00**	**0,00**	**0,00**	**0,00**	**350.000,00**
Mittel aus Geldfluss aus der operativen Gebarung		**0,00**	**175.000,00**	**0,00**	**0,00**	**0,00**	**0,00**	**175.000,00**
6/262002+829912	Zuführung vom Projekt Sportplatz		175.000,00					175.000,00
Bedarfszuweisungen/KTZ		**0,00**	**175.000,00**	**0,00**	**0,00**	**0,00**	**0,00**	**175.000,00**
6/262002+301000	Kapitaltransfers von Ländern, Landesfonds und Landeskammern		175.000,00					175.000,00
Haushaltsrücklagen/Zahlungsmittelreserven		**0,00**	**0,00**	**0,00**	**0,00**	**0,00**	**0,00**	**0,00**
Sonstige Kapitaltransfers und Subventionen		**0,00**	**0,00**	**0,00**	**0,00**	**0,00**	**0,00**	**0,00**
Darlehen		**0,00**	**0,00**	**0,00**	**0,00**	**0,00**	**0,00**	**0,00**
Finanzierungsleasing		**0,00**	**0,00**	**0,00**	**0,00**	**0,00**	**0,00**	**0,00**
Veräußerung langfristiges Vermögen und sonstiges		**0,00**	**0,00**	**0,00**	**0,00**	**0,00**	**0,00**	**0,00**
Finanzierungsergebnis 1026202		**0,00**	**0,00**	**0,00**	**0,00**	**0,00**	**0,00**	**0,00**
	inklusive Vorjahre (gerundet)		**0,00**	**0,00**	**0,00**	**0,00**	**0,00**	

Vorhaben Konto	Vorhabensbezeichnung Bezeichnung	RA Vorjahre	VA 2023	Plan 2024	Plan 2025	Plan 2026	Plan 2027	Plan Gesamt (gerundet)
1031000	**VERKEHRSKONZEPTE, -PLANUNGEN, -ZÄHLUNGEN (2018 bis 2024)**							
Geplante Gesamtkosten:	136.000,00							
Auszahlungen - Investitionen - Mittelverwendung		**66.800,67**	**34.500,00**	**34.000,00**	**0,00**	**0,00**	**0,00**	**135.300,00**
Anschaffungs- oder Herstellungskosten		**66.800,67**	**34.500,00**	**34.000,00**	**0,00**	**0,00**	**0,00**	**135.300,00**
5/031000-070000	Verkehrskonzepte und Planungen	56.549,67						56.500,00
5/031000-070001	Ortsentwicklung + Raumplanung		34.500,00	34.000,00				68.500,00
5/031000-728100	Verkehrskonzepte, -planungen, -zählungen	10.251,00						10.300,00
Einzahlungen - Finanzierung - Mittelaufbringung		**135.253,50**	**0,00**	**0,00**	**0,00**	**0,00**	**0,00**	**135.300,00**
Mittel aus Geldfluss aus der operativen Gebarung		**10.251,00**	**0,00**	**0,00**	**0,00**	**0,00**	**0,00**	**10.300,00**
6/031000+829911	Zuführung vom Projekt Grundstücke	10.251,00						10.300,00
Bedarfszuweisungen/KTZ		**0,00**	**0,00**	**0,00**	**0,00**	**0,00**	**0,00**	**0,00**
Haushaltsrücklagen/Zahlungsmittelreserven		**0,00**	**0,00**	**0,00**	**0,00**	**0,00**	**0,00**	**0,00**
Sonstige Kapitaltransfers und Subventionen		**0,00**	**0,00**	**0,00**	**0,00**	**0,00**	**0,00**	**0,00**
Darlehen		**125.002,50**	**0,00**	**0,00**	**0,00**	**0,00**	**0,00**	**125.000,00**
3853/28	Diverse Projekte und Sanierungen 2021	125.002,50						125.000,00
Finanzierungsleasing		**0,00**	**0,00**	**0,00**	**0,00**	**0,00**	**0,00**	**0,00**
Veräußerung langfristiges Vermögen und sonstiges		**0,00**	**0,00**	**0,00**	**0,00**	**0,00**	**0,00**	**0,00**
Finanzierungsergebnis 1031000		**68.452,83**	**-34.500,00**	**-34.000,00**	**0,00**	**0,00**	**0,00**	**0,00**
	inklusive Vorjahre (gerundet)		**34.000,00**	**0,00**	**0,00**	**0,00**	**0,00**	

Vorhaben Konto	Vorhabensbezeichnung Bezeichnung	RA Vorjahre	VA 2023	Plan 2024	Plan 2025	Plan 2026	Plan 2027	Plan Gesamt (gerundet)
1036300	**PROJEKTE DORFERNEUERUNG (außer Schlosspark) (2021 bis 2025)**							
Geplante Gesamtkosten:	300.000,00							
Auszahlungen - Investitionen - Mittelverwendung		**52.144,08**	**43.400,00**	**44.500,00**	**0,00**	**0,00**	**0,00**	**140.000,00**
Anschaffungs- oder Herstellungskosten		**52.144,08**	**43.400,00**	**44.500,00**	**0,00**	**0,00**	**0,00**	**140.000,00**
5/363000-006000	Ortsbildpflege allgemein (Zahlung aus 2021)	20.290,90						20.300,00
5/363000-070000	Stadterneuerungskonzept	31.853,18	23.400,00	23.400,00				78.700,00
5/363105-006000	Attraktive Grünräume für Vösendorf		20.000,00	21.100,00				41.100,00
Einzahlungen - Finanzierung - Mittelaufbringung		**140.000,00**	**0,00**	**0,00**	**0,00**	**0,00**	**0,00**	**140.000,00**
Mittel aus Geldfluss aus der operativen Gebarung		**40.000,00**	**0,00**	**0,00**	**0,00**	**0,00**	**0,00**	**40.000,00**
6/363000+829911	Zuführung vom Projekt Grundstücke	40.000,00						40.000,00
Bedarfszuweisungen/KTZ		**0,00**	**0,00**	**0,00**	**0,00**	**0,00**	**0,00**	**0,00**
6/363000+301000	Kapitaltransfers von Ländern, Landesfonds und Landeskammern							
Haushaltsrücklagen/Zahlungsmittelreserven		**0,00**	**0,00**	**0,00**	**0,00**	**0,00**	**0,00**	**0,00**
Sonstige Kapitaltransfers und Subventionen		**0,00**	**0,00**	**0,00**	**0,00**	**0,00**	**0,00**	**0,00**
Darlehen		**100.000,00**	**0,00**	**0,00**	**0,00**	**0,00**	**0,00**	**100.000,00**
22834/3	Diverse Investitionen 2022	100.000,00						100.000,00
Finanzierungsleasing		**0,00**	**0,00**	**0,00**	**0,00**	**0,00**	**0,00**	**0,00**
Veräußerung langfristiges Vermögen und sonstiges		**0,00**	**0,00**	**0,00**	**0,00**	**0,00**	**0,00**	**0,00**
Finanzierungsergebnis 1036300		**87.855,92**	**-43.400,00**	**-44.500,00**	**0,00**	**0,00**	**0,00**	**0,00**
	inklusive Vorjahre (gerundet)		**44.500,00**	**0,00**	**0,00**	**0,00**	**0,00**	

Vorhaben Konto	Vorhabensbezeichnung Bezeichnung	RA Vorjahre	VA 2023	Plan 2024	Plan 2025	Plan 2026	Plan 2027	Plan Gesamt (gerundet)
1036301	**KIRCHENPLATZ NEU (2022 bis 2024)**							
Geplante Gesamtkosten:	1.500.000,00							
Auszahlungen - Investitionen - Mittelverwendung		**12.357,54**	**200.000,00**	**1.200.000,00**	**0,00**	**0,00**	**0,00**	**1.412.400,00**
Anschaffungs- oder Herstellungskosten		**12.357,54**	**200.000,00**	**1.200.000,00**	**0,00**	**0,00**	**0,00**	**1.412.400,00**
5/363104-006000	Kirchenplatz NEU (Konzept 2022)	12.357,54						12.400,00
5/363107-006000	Kirchenplatz NEU (ab 2023)		200.000,00	1.200.000,00				1.400.000,00
Einzahlungen - Finanzierung - Mittelaufbringung		**0,00**	**384.000,00**	**1.028.400,00**	**0,00**	**0,00**	**0,00**	**1.412.400,00**
Mittel aus Geldfluss aus der operativen Gebarung		**0,00**	**0,00**	**0,00**	**0,00**	**0,00**	**0,00**	**0,00**
Bedarfszuweisungen/KTZ		**0,00**	**0,00**	**300.000,00**	**0,00**	**0,00**	**0,00**	**300.000,00**
6/363107+301000	Kapitaltransfers von Ländern, Landesfonds und Landeskammern			300.000,00				300.000,00
Haushaltsrücklagen/Zahlungsmittelreserven		**0,00**	**0,00**	**0,00**	**0,00**	**0,00**	**0,00**	**0,00**
Sonstige Kapitaltransfers und Subventionen		**0,00**	**384.000,00**	**0,00**	**0,00**	**0,00**	**0,00**	**384.000,00**
6/363107+300000	Kapitaltransfers von Bund, Bundesfonds und Bundeskammern		384.000,00					384.000,00
Darlehen		**0,00**	**0,00**	**728.400,00**	**0,00**	**0,00**	**0,00**	**728.400,00**
20315/113	Kirchenplatz NEU			728.400,00				728.400,00
Finanzierungsleasing		**0,00**	**0,00**	**0,00**	**0,00**	**0,00**	**0,00**	**0,00**
Veräußerung langfristiges Vermögen und sonstiges		**0,00**	**0,00**	**0,00**	**0,00**	**0,00**	**0,00**	**0,00**
Finanzierungsergebnis 1036301		**-12.357,54**	**184.000,00**	**-171.600,00**	**0,00**	**0,00**	**0,00**	**0,00**
	inklusive Vorjahre (gerundet)		**171.600,00**	**0,00**	**0,00**	**0,00**	**0,00**	

Vorhaben Vorhabensbezeichnung Konto	Bezeichnung	RA Vorjahre	VA 2023	Plan 2024	Plan 2025	Plan 2026	Plan 2027	Plan Gesamt (gerundet)
1061200 STRASSENBAU (1993 bis 2099)								
Auszahlungen - Investitionen - Mittelverwendung		**309.168,71**	**520.000,00**	**300.000,00**	**300.000,00**	**300.000,00**	**0,00**	**1.729.200,00**
Anschaffungs- oder Herstellungskosten		**309.168,71**	**520.000,00**	**300.000,00**	**300.000,00**	**300.000,00**	**0,00**	**1.729.200,00**
5/612000-002900	Diverse Straßen, Brücken, Laufstrecken	204.692,75	490.000,00	150.000,00	200.000,00	200.000,00		1.244.700,00
5/612000-002911	Sanierung EuroVelo 9	69.470,09						69.500,00
5/612000-002914	Radwege	19.017,60	30.000,00	150.000,00	100.000,00	100.000,00		399.000,00
5/612000-042000	Betriebsausstattung (Radabstellanlage)	5.658,00						5.700,00
5/612000-611000	Instandhaltung von Straßenbauten	10.330,27						10.300,00
Einzahlungen - Finanzierung - Mittelaufbringung		**717.761,05**	**200.000,00**	**211.400,00**	**300.000,00**	**300.000,00**	**0,00**	**1.729.200,00**
Mittel aus Geldfluss aus der operativen Gebarung		**468.521,32**	**0,00**	**0,00**	**0,00**	**0,00**	**0,00**	**468.500,00**
6/612000+829912	Zuführung vom Projekt Brücken Petersbach	60.951,50						61.000,00
6/612000+829960	Sonstige Erträge - Überschuss aus Vorjahr	407.569,82						407.600,00
Bedarfszuweisungen/KTZ		**182.450,50**	**100.000,00**	**0,00**	**0,00**	**0,00**	**0,00**	**282.500,00**
6/612000+301000	Kapitaltransfers von Ländern, Landesfonds und Landeskammern	82.450,50						82.500,00
6/612000+871000	Bedarfszuweisung Land NÖ (Straßenbau)	100.000,00	100.000,00					200.000,00
Haushaltsrücklagen/Zahlungsmittelreserven		**0,00**	**0,00**	**0,00**	**0,00**	**0,00**	**0,00**	**0,00**
Sonstige Kapitaltransfers und Subventionen		**66.789,23**	**100.000,00**	**0,00**	**0,00**	**0,00**	**0,00**	**166.800,00**
6/612000+303000	Kapitaltransfers von sonstigen Trägern des öffentlichen Rechts und Sozialversicherungsträgern	66.789,23						66.800,00
6/612000+305000	Förderungen diverse (Ecoplus, SCS)		100.000,00					100.000,00
Darlehen		**0,00**	**0,00**	**211.400,00**	**300.000,00**	**300.000,00**	**0,00**	**811.400,00**
20315/102	Straßenbau			211.400,00	300.000,00	300.000,00		811.400,00
Finanzierungsleasing		**0,00**	**0,00**	**0,00**	**0,00**	**0,00**	**0,00**	**0,00**
Veräußerung langfristiges Vermögen und sonstiges		**0,00**	**0,00**	**0,00**	**0,00**	**0,00**	**0,00**	**0,00**
Finanzierungsergebnis 1061200		**408.592,34**	**-320.000,00**	**-88.600,00**	**0,00**	**0,00**	**0,00**	**0,00**
	inklusive Vorjahre (gerundet)		**88.600,00**	**0,00**	**0,00**	**0,00**	**0,00**	

Vorhaben Konto	Vorhabensbezeichnung Bezeichnung	RA Vorjahre	VA 2023	Plan 2024	Plan 2025	Plan 2026	Plan 2027	Plan Gesamt (gerundet)
1061201	**STRASSENBAU - HAIDFELDSIEDLUNG inkl. ÖB (2023 bis 2026)**							
Geplante Gesamtkosten:	2.700.000,00							
Auszahlungen - Investitionen - Mittelverwendung		**0,00**	**0,00**	**500.000,00**	**500.000,00**	**500.000,00**	**0,00**	**1.500.000,00**
Anschaffungs- oder Herstellungskosten		**0,00**	**0,00**	**500.000,00**	**500.000,00**	**500.000,00**	**0,00**	**1.500.000,00**
5/612010-002000	Straßenbauten			500.000,00	500.000,00	500.000,00		1.500.000,00
Einzahlungen - Finanzierung - Mittelaufbringung		**0,00**	**0,00**	**500.000,00**	**500.000,00**	**500.000,00**	**0,00**	**1.500.000,00**
Mittel aus Geldfluss aus der operativen Gebarung		**0,00**	**0,00**	**0,00**	**0,00**	**0,00**	**0,00**	**0,00**
Bedarfszuweisungen/KTZ		**0,00**	**0,00**	**0,00**	**0,00**	**0,00**	**0,00**	**0,00**
Haushaltsrücklagen/Zahlungsmittelreserven		**0,00**	**0,00**	**0,00**	**0,00**	**0,00**	**0,00**	**0,00**
Sonstige Kapitaltransfers und Subventionen		**0,00**	**0,00**	**0,00**	**0,00**	**0,00**	**0,00**	**0,00**
Darlehen		**0,00**	**0,00**	**500.000,00**	**500.000,00**	**500.000,00**	**0,00**	**1.500.000,00**
20315/112	Straßenbau Haidfeldsiedlung			500.000,00	500.000,00	500.000,00		1.500.000,00
Finanzierungsleasing		**0,00**	**0,00**	**0,00**	**0,00**	**0,00**	**0,00**	**0,00**
Veräußerung langfristiges Vermögen und sonstiges		**0,00**	**0,00**	**0,00**	**0,00**	**0,00**	**0,00**	**0,00**
Finanzierungsergebnis 1061201		**0,00**	**0,00**	**0,00**	**0,00**	**0,00**	**0,00**	**0,00**
	inklusive Vorjahre (gerundet)	**0,00**	**0,00**	**0,00**	**0,00**	**0,00**		

Vorhaben Konto	Vorhabensbezeichnung Bezeichnung	RA Vorjahre	VA 2023	Plan 2024	Plan 2025	Plan 2026	Plan 2027	Plan Gesamt (gerundet)
1075100	**ELEKTROTANKSTELLE (2015 bis 2025)**							
Auszahlungen - Investitionen - Mittelverwendung		**0,00**	**85.000,00**	**0,00**	**0,00**	**0,00**	**0,00**	**85.000,00**
Anschaffungs- oder Herstellungskosten		**0,00**	**85.000,00**	**0,00**	**0,00**	**0,00**	**0,00**	**85.000,00**
5/751000-050000	Elektro-Tankstelle/Ladestation		85.000,00					85.000,00
Einzahlungen - Finanzierung - Mittelaufbringung		**85.000,00**	**0,00**	**0,00**	**0,00**	**0,00**	**0,00**	**85.000,00**
Mittel aus Geldfluss aus der operativen Gebarung		**0,00**	**0,00**	**0,00**	**0,00**	**0,00**	**0,00**	**0,00**
Bedarfszuweisungen/KTZ		**0,00**	**0,00**	**0,00**	**0,00**	**0,00**	**0,00**	**0,00**
Haushaltsrücklagen/Zahlungsmittelreserven		**0,00**	**0,00**	**0,00**	**0,00**	**0,00**	**0,00**	**0,00**
Sonstige Kapitaltransfers und Subventionen		**0,00**	**0,00**	**0,00**	**0,00**	**0,00**	**0,00**	**0,00**
Darlehen		**85.000,00**	**0,00**	**0,00**	**0,00**	**0,00**	**0,00**	**85.000,00**
22834/3	Diverse Investitionen 2022	85.000,00						85.000,00
Finanzierungsleasing		**0,00**	**0,00**	**0,00**	**0,00**	**0,00**	**0,00**	**0,00**
Veräußerung langfristiges Vermögen und sonstiges		**0,00**	**0,00**	**0,00**	**0,00**	**0,00**	**0,00**	**0,00**
Finanzierungsergebnis 1075100		**85.000,00**	**-85.000,00**	**0,00**	**0,00**	**0,00**	**0,00**	**0,00**
	inklusive Vorjahre (gerundet)		**0,00**	**0,00**	**0,00**	**0,00**	**0,00**	

Vorhaben Konto	Vorhabensbezeichnung Bezeichnung	RA Vorjahre	VA 2023	Plan 2024	Plan 2025	Plan 2026	Plan 2027	Plan Gesamt (gerundet)
1081500	**PARK- U. GARTENANLAGEN (2015 bis 2099)**							
Auszahlungen - Investitionen - Mittelverwendung		**21.143,53**	**125.000,00**	**0,00**	**0,00**	**0,00**	**0,00**	**146.100,00**
Anschaffungs- oder Herstellungskosten		**21.143,53**	**125.000,00**	**0,00**	**0,00**	**0,00**	**0,00**	**146.100,00**
5/815000-006000	Sonstige Grundstückseinrichtungen (Hundeauslaufzone)	21.143,53						21.100,00
5/815000-050000	Calisthenics-Anlage		60.000,00					60.000,00
5/815000-050020	Spielgeräte		65.000,00					65.000,00
Einzahlungen - Finanzierung - Mittelaufbringung		**21.143,53**	**125.000,00**	**0,00**	**0,00**	**0,00**	**0,00**	**146.100,00**
Mittel aus Geldfluss aus der operativen Gebarung		**21.143,53**	**0,00**	**0,00**	**0,00**	**0,00**	**0,00**	**21.100,00**
6/815000+829924	Zuführung vom Projekt Grundstücke	9.185,11						9.200,00
6/815000+829960	Sonstige Erträge - Überschuss aus Vorjahr	11.958,42						12.000,00
Bedarfszuweisungen/KTZ		**0,00**	**0,00**	**0,00**	**0,00**	**0,00**	**0,00**	**0,00**
Haushaltsrücklagen/Zahlungsmittelreserven		**0,00**	**0,00**	**0,00**	**0,00**	**0,00**	**0,00**	**0,00**
Sonstige Kapitaltransfers und Subventionen		**0,00**	**0,00**	**0,00**	**0,00**	**0,00**	**0,00**	**0,00**
Darlehen		**0,00**	**125.000,00**	**0,00**	**0,00**	**0,00**	**0,00**	**125.000,00**
20315/96	Park- und Gartenanlagen, Hundeauslaufzonen		125.000,00					125.000,00
Finanzierungsleasing		**0,00**	**0,00**	**0,00**	**0,00**	**0,00**	**0,00**	**0,00**
Veräußerung langfristiges Vermögen und sonstiges		**0,00**	**0,00**	**0,00**	**0,00**	**0,00**	**0,00**	**0,00**
Finanzierungsergebnis 1081500		**0,00**	**0,00**	**0,00**	**0,00**	**0,00**	**0,00**	**0,00**
	inklusive Vorjahre (gerundet)		**0,00**	**0,00**	**0,00**	**0,00**	**0,00**	

Vorhaben Konto	Vorhabensbezeichnung Bezeichnung	RA Vorjahre	VA 2023	Plan 2024	Plan 2025	Plan 2026	Plan 2027	Plan Gesamt (gerundet)
1081600	**UMSTELLUNG AUF LED (2015 bis 2025)**							
Geplante Gesamtkosten:	1.500.000,00							
Auszahlungen - Investitionen - Mittelverwendung		**74.644,92**	**800.000,00**	**700.000,00**	**0,00**	**0,00**	**0,00**	**1.574.600,00**
Anschaffungs- oder Herstellungskosten		**74.644,92**	**800.000,00**	**700.000,00**	**0,00**	**0,00**	**0,00**	**1.574.600,00**
5/816000-050000	Umstellung und Ergänzung auf LED	74.644,92	800.000,00	700.000,00				1.574.600,00
Einzahlungen - Finanzierung - Mittelaufbringung		**82.636,37**	**792.000,00**	**700.000,00**	**0,00**	**0,00**	**0,00**	**1.574.600,00**
Mittel aus Geldfluss aus der operativen Gebarung		**82.636,37**	**0,00**	**0,00**	**0,00**	**0,00**	**0,00**	**82.600,00**
6/816000+829912	Zuführung vom abgeschlossenen Projekt Radar	67,05						100,00
6/816000+829960	Sonstige Erträge - Überschuss aus Vorjahr	82.569,32						82.600,00
Bedarfszuweisungen/KTZ		**0,00**	**0,00**	**0,00**	**0,00**	**0,00**	**0,00**	**0,00**
Haushaltsrücklagen/Zahlungsmittelreserven		**0,00**	**0,00**	**0,00**	**0,00**	**0,00**	**0,00**	**0,00**
Sonstige Kapitaltransfers und Subventionen		**0,00**	**384.000,00**	**0,00**	**0,00**	**0,00**	**0,00**	**384.000,00**
6/816000+300000	Kapitaltransfers von Bund, Bundesfonds und Bundeskammern		384.000,00					384.000,00
Darlehen		**0,00**	**408.000,00**	**700.000,00**	**0,00**	**0,00**	**0,00**	**1.108.000,00**
20315/105	ÖB Umstellung auf LED		408.000,00	700.000,00				1.108.000,00
Finanzierungsleasing		**0,00**	**0,00**	**0,00**	**0,00**	**0,00**	**0,00**	**0,00**
Veräußerung langfristiges Vermögen und sonstiges		**0,00**	**0,00**	**0,00**	**0,00**	**0,00**	**0,00**	**0,00**
Finanzierungsergebnis 1081600		**7.991,45**	**-8.000,00**	**0,00**	**0,00**	**0,00**	**0,00**	**0,00**
	inklusive Vorjahre (gerundet)	**0,00**	**0,00**	**0,00**	**0,00**	**0,00**		

Vorhaben Konto	Vorhabensbezeichnung Bezeichnung	RA Vorjahre	VA 2023	Plan 2024	Plan 2025	Plan 2026	Plan 2027	Plan Gesamt (gerundet)
1081710	**FRIEDHOF - GESTALTUNG UND AUSBAU (2004 bis 2099)**							
Auszahlungen - Investitionen - Mittelverwendung		**117.710,69**	**65.700,00**	**0,00**	**0,00**	**0,00**	**0,00**	**183.400,00**
Anschaffungs- oder Herstellungskosten		**117.710,69**	**65.700,00**	**0,00**	**0,00**	**0,00**	**0,00**	**183.400,00**
5/817100-006100	Allee u. Grüngestaltung, Wegebau	20.151,18	30.000,00					50.200,00
5/817100-006200	Grabfundamente	4.860,00						4.900,00
5/817100-010001	Instandsetzung Glockenturm	8.004,44						8.000,00
5/817100-050000	Grabanlagen	84.695,07	35.700,00					120.400,00
Einzahlungen - Finanzierung - Mittelaufbringung		**183.414,10**	**0,00**	**0,00**	**0,00**	**0,00**	**0,00**	**183.400,00**
Mittel aus Geldfluss aus der operativen Gebarung		**73.414,10**	**0,00**	**0,00**	**0,00**	**0,00**	**0,00**	**73.400,00**
6/817100+829960	Sonstige Erträge - Überschuss aus Vorjahr	73.414,10						73.400,00
Bedarfszuweisungen/KTZ		**0,00**	**0,00**	**0,00**	**0,00**	**0,00**	**0,00**	**0,00**
Haushaltsrücklagen/Zahlungsmittelreserven		**0,00**	**0,00**	**0,00**	**0,00**	**0,00**	**0,00**	**0,00**
Sonstige Kapitaltransfers und Subventionen		**0,00**	**0,00**	**0,00**	**0,00**	**0,00**	**0,00**	**0,00**
Darlehen		**110.000,00**	**0,00**	**0,00**	**0,00**	**0,00**	**0,00**	**110.000,00**
22834/3	Diverse Investitionen 2022	110.000,00						110.000,00
Finanzierungsleasing		**0,00**	**0,00**	**0,00**	**0,00**	**0,00**	**0,00**	**0,00**
Veräußerung langfristiges Vermögen und sonstiges		**0,00**	**0,00**	**0,00**	**0,00**	**0,00**	**0,00**	**0,00**
Finanzierungsergebnis 1081710		**65.703,41**	**-65.700,00**	**0,00**	**0,00**	**0,00**	**0,00**	**0,00**
	inklusive Vorjahre (gerundet)		**0,00**	**0,00**	**0,00**	**0,00**	**0,00**	

Vorhaben Konto	Vorhabensbezeichnung Bezeichnung	RA Vorjahre	VA 2023	Plan 2024	Plan 2025	Plan 2026	Plan 2027	Plan Gesamt (gerundet)
1082000	**BAUHOF SANIERUNG (2015 bis 2027)**							
Auszahlungen - Investitionen - Mittelverwendung		**501.584,25**	**456.400,00**	**0,00**	**0,00**	**0,00**	**0,00**	**958.000,00**
Anschaffungs- oder Herstellungskosten		**501.584,25**	**456.400,00**	**0,00**	**0,00**	**0,00**	**0,00**	**958.000,00**
5/820000-010000	Sanierung/Instandsetzung Gebäude	124.005,27						124.000,00
5/820000-020000	Maschinen und maschinelle Anlagen	19.484,39						19.500,00
5/820000-040000	Fahrzeuge	41.728,01	412.600,00					454.300,00
5/820000-042000	Amts-, Betriebs- und Geschäftsausstattung	316.366,58	43.800,00					360.200,00
Einzahlungen - Finanzierung - Mittelaufbringung		**767.954,56**	**190.000,00**	**0,00**	**0,00**	**0,00**	**0,00**	**958.000,00**
Mittel aus Geldfluss aus der operativen Gebarung		**17.954,56**	**0,00**	**0,00**	**0,00**	**0,00**	**0,00**	**18.000,00**
6/820000+829912	Zuführung vom Projekt Grundstücke	12.842,94						12.800,00
6/820000+829960	Sonstige Erträge - Überschuss aus Vorjahr	5.111,62						5.100,00
Bedarfszuweisungen/KTZ		**0,00**	**0,00**	**0,00**	**0,00**	**0,00**	**0,00**	**0,00**
Haushaltsrücklagen/Zahlungsmittelreserven		**0,00**	**0,00**	**0,00**	**0,00**	**0,00**	**0,00**	**0,00**
Sonstige Kapitaltransfers und Subventionen		**0,00**	**0,00**	**0,00**	**0,00**	**0,00**	**0,00**	**0,00**
Darlehen		**750.000,00**	**190.000,00**	**0,00**	**0,00**	**0,00**	**0,00**	**940.000,00**
20315/92	Wirtschaftshof Adaptierungen + div. Investitionen		190.000,00					190.000,00
3853/27	Wirtschaftshof Sanierung	475.000,00						475.000,00
22834/3	Diverse Investitionen 2022	275.000,00						275.000,00
Finanzierungsleasing		**0,00**	**0,00**	**0,00**	**0,00**	**0,00**	**0,00**	**0,00**
Veräußerung langfristiges Vermögen und sonstiges		**0,00**	**0,00**	**0,00**	**0,00**	**0,00**	**0,00**	**0,00**
Finanzierungsergebnis 1082000		**266.370,31**	**-266.400,00**	**0,00**	**0,00**	**0,00**	**0,00**	**0,00**
	inklusive Vorjahre (gerundet)		**0,00**	**0,00**	**0,00**	**0,00**	**0,00**	

Vorhaben Konto	Vorhabensbezeichnung Bezeichnung	RA Vorjahre	VA 2023	Plan 2024	Plan 2025	Plan 2026	Plan 2027	Plan Gesamt (gerundet)
1084000	**GRUNDSTÜCKSTRANSAKTIONEN (1993 bis 2099)**							
Auszahlungen - Investitionen - Mittelverwendung		**1.161.825,69**	**120.500,00**	**0,00**	**0,00**	**0,00**	**0,00**	**1.282.300,00**
Anschaffungs- oder Herstellungskosten		**1.161.825,69**	**120.500,00**	**0,00**	**0,00**	**0,00**	**0,00**	**1.282.300,00**
5/840000-001000	Ank. v. Grundstücken	33.383,90						33.400,00
5/840000-729910	Rückführung an den ordentlichen Haushalt - IST-Überschuss 2019	411.039,84						411.000,00
5/840000-729911	Zuführung zu Projekt Fresken	49.814,47	49.600,00					99.400,00
5/840000-729912	Zuführung zu Projekt Investitionen Schloss	260.543,64						260.500,00
5/840000-729913	Zuführung zu Projekt EDV	116.315,60						116.300,00
5/840000-729915	Zuführung zu Projekt Schlossmauer	20.261,86	70.900,00					91.200,00
5/840000-729916	Zuführung zu Projekt Verkehrsplanung	10.251,00						10.300,00
5/840000-729917	Zuführung zu Projekt PV-Anlage Bauhof Dach	158.701,82						158.700,00
5/840000-729919	Zuführung zu Projekt Buswartehäuschen	32.842,94						32.800,00
5/840000-729921	Zuführung zu Projekt Dorf- und Stadterneuerung	40.000,00						40.000,00
5/840000-729923	Zuführung zu Projekt Stadl	19.485,51						19.500,00
5/840000-729924	Zuführung zu Projekt Park- und Gartenanlagen	9.185,11						9.200,00
Einzahlungen - Finanzierung - Mittelaufbringung		**1.282.346,06**	**0,00**	**0,00**	**0,00**	**0,00**	**0,00**	**1.282.300,00**
Mittel aus Geldfluss aus der operativen Gebarung		**1.282.346,06**	**0,00**	**0,00**	**0,00**	**0,00**	**0,00**	**1.282.300,00**
6/840000+829911	Zuführung vom Projekt EDV u. Organisationsmanagement	32.481,09						32.500,00
6/840000+829912	Zuführung vom Projekt Gemeindeamt	29.185,13						29.200,00
6/840000+829913	Zuführung vom Projekt Buswartehäuschen	3.314,00						3.300,00
6/840000+829960	Sonstige Erträge - Überschuss aus Vorjahr	1.217.365,84						1.217.400,00
Bedarfszuweisungen/KTZ		**0,00**	**0,00**	**0,00**	**0,00**	**0,00**	**0,00**	**0,00**
Haushaltsrücklagen/Zahlungsmittelreserven		**0,00**	**0,00**	**0,00**	**0,00**	**0,00**	**0,00**	**0,00**
Sonstige Kapitaltransfers und Subventionen		**0,00**	**0,00**	**0,00**	**0,00**	**0,00**	**0,00**	**0,00**
Darlehen		**0,00**	**0,00**	**0,00**	**0,00**	**0,00**	**0,00**	**0,00**
Finanzierungsleasing		**0,00**	**0,00**	**0,00**	**0,00**	**0,00**	**0,00**	**0,00**

Vorhaben Konto	Vorhabensbezeichnung Bezeichnung	RA Vorjahre	VA 2023	Plan 2024	Plan 2025	Plan 2026	Plan 2027	Plan Gesamt (gerundet)
	Veräußerung langfristiges Vermögen und sonstiges	**0,00**	**0,00**	**0,00**	**0,00**	**0,00**	**0,00**	**0,00**
Finanzierungsergebnis 1084000		**120.520,37**	**-120.500,00**	**0,00**	**0,00**	**0,00**	**0,00**	**0,00**
	inklusive Vorjahre (gerundet)		**0,00**	**0,00**	**0,00**	**0,00**	**0,00**	

Vorhaben Konto	Vorhabensbezeichnung Bezeichnung	RA Vorjahre	VA 2023	Plan 2024	Plan 2025	Plan 2026	Plan 2027	Plan Gesamt (gerundet)
1085180	**KLÄRANLAGE - KANAL DIVERSES (2009 bis 2099)**							
Auszahlungen - Investitionen - Mittelverwendung		**381.952,43**	**440.000,00**	**300.000,00**	**300.000,00**	**0,00**	**0,00**	**1.422.000,00**
Anschaffungs- oder Herstellungskosten		**381.952,43**	**440.000,00**	**300.000,00**	**300.000,00**	**0,00**	**0,00**	**1.422.000,00**
5/851800-004300	Kläranlage - Kanal diverses	3.700,80	140.000,00					143.700,00
5/851800-004301	Instandsetzung Johannesweg bis Jordanstr. (Muffentausch)		300.000,00	300.000,00	300.000,00			900.000,00
5/851800-004800	Pumpwerk Petersbachbrücke W. Hafenscher-Gasse	127.107,82						127.100,00
5/851800-042000	Amts-, Betriebs- und Geschäftsausstattung	119.047,86						119.000,00
5/851800-050000	Hauskanalanschlüsse im Zuge Sanierung Obere Ortsstraße (Inliner)	6.314,65						6.300,00
5/851800-070000	Aktivierungsfähige Rechte (immaterielle Vermögenswerte)	48.044,71						48.000,00
5/851800-612000	Instandhaltung von Wasser- und Abwasserbauten und -anlagen	66.642,85						66.600,00
5/851800-729911	Zuführung zum Projekt ABA BA 18	11.093,74						11.100,00
Einzahlungen - Finanzierung - Mittelaufbringung		**739.374,84**	**82.600,00**	**300.000,00**	**300.000,00**	**0,00**	**0,00**	**1.422.000,00**
Mittel aus Geldfluss aus der operativen Gebarung		**739.374,84**	**0,00**	**0,00**	**0,00**	**0,00**	**0,00**	**739.400,00**
6/851800+829960	Sonstige Erträge - Überschuss aus Vorjahr	739.374,84						739.400,00
Bedarfszuweisungen/KTZ		**0,00**	**0,00**	**0,00**	**0,00**	**0,00**	**0,00**	**0,00**
Haushaltsrücklagen/Zahlungsmittelreserven		**0,00**	**82.600,00**	**0,00**	**0,00**	**0,00**	**0,00**	**82.600,00**
6/851800+894001	Entnahmen von zweckgebundenen Haushaltsrücklagen		82.600,00					82.600,00
Sonstige Kapitaltransfers und Subventionen		**0,00**	**0,00**	**0,00**	**0,00**	**0,00**	**0,00**	**0,00**
Darlehen		**0,00**	**0,00**	**300.000,00**	**300.000,00**	**0,00**	**0,00**	**600.000,00**
20315/82	Kläranlage - Kanal diverses für MFP			300.000,00	300.000,00			600.000,00
Finanzierungsleasing		**0,00**	**0,00**	**0,00**	**0,00**	**0,00**	**0,00**	**0,00**
Veräußerung langfristiges Vermögen und sonstiges		**0,00**	**0,00**	**0,00**	**0,00**	**0,00**	**0,00**	**0,00**
Finanzierungsergebnis 1085180		**357.422,41**	**-357.400,00**	**0,00**	**0,00**	**0,00**	**0,00**	**0,00**
	inklusive Vorjahre (gerundet)		**0,00**	**0,00**	**0,00**	**0,00**	**0,00**	

Vorhaben Konto	Vorhabensbezeichnung Bezeichnung	RA Vorjahre	VA 2023	Plan 2024	Plan 2025	Plan 2026	Plan 2027	Plan Gesamt (gerundet)
1085194	**ABA BA 18 (HAIDFELDSIEDLUNG) (2021 bis 2025)**							
Auszahlungen - Investitionen - Mittelverwendung		**11.093,74**	**200.000,00**	**500.000,00**	**500.000,00**	**0,00**	**0,00**	**1.211.100,00**
Anschaffungs- oder Herstellungskosten		**11.093,74**	**200.000,00**	**500.000,00**	**500.000,00**	**0,00**	**0,00**	**1.211.100,00**
5/851940-004000	Wasser- und Abwasserbauten und -anlagen	11.093,74	200.000,00	500.000,00	500.000,00			1.211.100,00
Einzahlungen - Finanzierung - Mittelaufbringung		**11.093,74**	**200.000,00**	**500.000,00**	**500.000,00**	**0,00**	**0,00**	**1.211.100,00**
Mittel aus Geldfluss aus der operativen Gebarung		**11.093,74**	**0,00**	**0,00**	**0,00**	**0,00**	**0,00**	**11.100,00**
6/851940+829912	Zuführung von Kläranlage - Kanal allgemein	11.093,74						11.100,00
Bedarfszuweisungen/KTZ		**0,00**	**0,00**	**0,00**	**0,00**	**0,00**	**0,00**	**0,00**
Haushaltsrücklagen/Zahlungsmittelreserven		**0,00**	**200.000,00**	**250.000,00**	**250.000,00**	**0,00**	**0,00**	**700.000,00**
6/851940+894001	Entnahmen von zweckgebundenen Haushaltsrücklagen		200.000,00	250.000,00	250.000,00			700.000,00
Sonstige Kapitaltransfers und Subventionen		**0,00**	**0,00**	**0,00**	**0,00**	**0,00**	**0,00**	**0,00**
Darlehen		**0,00**	**0,00**	**250.000,00**	**250.000,00**	**0,00**	**0,00**	**500.000,00**
20315/109	ABA BA 18 Haidfeldsiedlung			250.000,00	250.000,00			500.000,00
Finanzierungsleasing		**0,00**	**0,00**	**0,00**	**0,00**	**0,00**	**0,00**	**0,00**
Veräußerung langfristiges Vermögen und sonstiges		**0,00**	**0,00**	**0,00**	**0,00**	**0,00**	**0,00**	**0,00**
Finanzierungsergebnis 1085194		**0,00**	**0,00**	**0,00**	**0,00**	**0,00**	**0,00**	**0,00**
	inklusive Vorjahre (gerundet)	**0,00**	**0,00**	**0,00**	**0,00**	**0,00**		

Vorhaben Konto	Vorhabensbezeichnung Bezeichnung	RA Vorjahre	VA 2023	Plan 2024	Plan 2025	Plan 2026	Plan 2027	Plan Gesamt (gerundet)
1085195	**ABA BA 20 (Schönbrunner Allee) (2022 bis 2023)**							
Geplante Gesamtkosten:	250.000,00							
Auszahlungen - Investitionen - Mittelverwendung		**63.334,81**	**261.700,00**	**0,00**	**0,00**	**0,00**	**0,00**	**325.000,00**
Anschaffungs- oder Herstellungskosten		**63.334,81**	**261.700,00**	**0,00**	**0,00**	**0,00**	**0,00**	**325.000,00**
5/851950-004000	Wasser- und Abwasserbauten und -anlagen	63.334,81	261.700,00					325.000,00
Einzahlungen - Finanzierung - Mittelaufbringung		**225.000,00**	**100.000,00**	**0,00**	**0,00**	**0,00**	**0,00**	**325.000,00**
Mittel aus Geldfluss aus der operativen Gebarung		**0,00**	**0,00**	**0,00**	**0,00**	**0,00**	**0,00**	**0,00**
Bedarfszuweisungen/KTZ		**0,00**	**0,00**	**0,00**	**0,00**	**0,00**	**0,00**	**0,00**
Haushaltsrücklagen/Zahlungsmittelreserven		**0,00**	**100.000,00**	**0,00**	**0,00**	**0,00**	**0,00**	**100.000,00**
6/851950+894001	Entnahmen von zweckgebundenen Haushaltsrücklagen		100.000,00					100.000,00
Sonstige Kapitaltransfers und Subventionen		**0,00**	**0,00**	**0,00**	**0,00**	**0,00**	**0,00**	**0,00**
Darlehen		**225.000,00**	**0,00**	**0,00**	**0,00**	**0,00**	**0,00**	**225.000,00**
22834/1	ABA BA20 Schönbrunner Allee	225.000,00						225.000,00
Finanzierungsleasing		**0,00**	**0,00**	**0,00**	**0,00**	**0,00**	**0,00**	**0,00**
Veräußerung langfristiges Vermögen und sonstiges		**0,00**	**0,00**	**0,00**	**0,00**	**0,00**	**0,00**	**0,00**
Finanzierungsergebnis 1085195		**161.665,19**	**-161.700,00**	**0,00**	**0,00**	**0,00**	**0,00**	**0,00**
	inklusive Vorjahre (gerundet)		**0,00**	**0,00**	**0,00**	**0,00**	**0,00**	

Vorhaben Konto	Vorhabensbezeichnung Bezeichnung	RA Vorjahre	VA 2023	Plan 2024	Plan 2025	Plan 2026	Plan 2027	Plan Gesamt (gerundet)
1085200	**MÜLLTRENNUNG (1993 bis 2099)**							
Auszahlungen - Investitionen - Mittelverwendung		**127.155,33**	**141.800,00**	**0,00**	**0,00**	**0,00**	**0,00**	**269.000,00**
Anschaffungs- oder Herstellungskosten		**127.155,33**	**141.800,00**	**0,00**	**0,00**	**0,00**	**0,00**	**269.000,00**
5/852000-010000	Errichtung Müllsammelplätze	66.994,23	25.000,00					92.000,00
5/852000-040000	Fahrzeuge		86.800,00					86.800,00
5/852000-042000	Betriebs- und Geschäftsausstattung	60.161,10	30.000,00					90.200,00
Einzahlungen - Finanzierung - Mittelaufbringung		**133.067,50**	**135.900,00**	**0,00**	**0,00**	**0,00**	**0,00**	**269.000,00**
Mittel aus Geldfluss aus der operativen Gebarung		**23.080,00**	**0,00**	**0,00**	**0,00**	**0,00**	**0,00**	**23.100,00**
6/852000+829910	Zuführung vom ordentlichen Haushalt (Müll)	23.080,00						23.100,00
Bedarfszuweisungen/KTZ		**0,00**	**0,00**	**0,00**	**0,00**	**0,00**	**0,00**	**0,00**
Haushaltsrücklagen/Zahlungsmittelreserven		**0,00**	**0,00**	**0,00**	**0,00**	**0,00**	**0,00**	**0,00**
Sonstige Kapitaltransfers und Subventionen		**0,00**	**0,00**	**0,00**	**0,00**	**0,00**	**0,00**	**0,00**
Darlehen		**109.987,50**	**135.900,00**	**0,00**	**0,00**	**0,00**	**0,00**	**245.900,00**
20315/88	Mülltrennung		135.900,00					135.900,00
3853/28	Diverse Projekte und Sanierungen 2021	109.987,50						110.000,00
Finanzierungsleasing		**0,00**	**0,00**	**0,00**	**0,00**	**0,00**	**0,00**	**0,00**
Veräußerung langfristiges Vermögen und sonstiges		**0,00**	**0,00**	**0,00**	**0,00**	**0,00**	**0,00**	**0,00**
Finanzierungsergebnis 1085200		**5.912,17**	**-5.900,00**	**0,00**	**0,00**	**0,00**	**0,00**	**0,00**
	inklusive Vorjahre (gerundet)		**0,00**	**0,00**	**0,00**	**0,00**	**0,00**	

Vorhaben Konto	Vorhabensbezeichnung Bezeichnung	RA Vorjahre	VA 2023	Plan 2024	Plan 2025	Plan 2026	Plan 2027	Plan Gesamt (gerundet)
1085321	**SCHLOSSNEBENGEBÄUDE - SANIERUNG STADLAREAL (2015 bis 2099)**							
Auszahlungen - Investitionen - Mittelverwendung		**27.081,28**	**0,00**	**0,00**	**0,00**	**0,00**	**0,00**	**27.100,00**
Anschaffungs- oder Herstellungskosten		**27.081,28**	**0,00**	**0,00**	**0,00**	**0,00**	**0,00**	**27.100,00**
5/853210-010000	Gebäude / Zubau Stadl	19.485,51						19.500,00
5/853210-729913	Zuführung zum Projekt Schlossmauer	7.595,77						7.600,00
Einzahlungen - Finanzierung - Mittelaufbringung		**27.081,28**	**0,00**	**0,00**	**0,00**	**0,00**	**0,00**	**27.100,00**
Mittel aus Geldfluss aus der operativen Gebarung		**27.081,28**	**0,00**	**0,00**	**0,00**	**0,00**	**0,00**	**27.100,00**
6/853210+829923	Zuführung vom Projekt Grundstücke	19.485,51						19.500,00
6/853210+829960	Sonstige Einnahme - Übernahme 2019	7.595,77						7.600,00
Bedarfszuweisungen/KTZ		**0,00**	**0,00**	**0,00**	**0,00**	**0,00**	**0,00**	**0,00**
Haushaltsrücklagen/Zahlungsmittelreserven		**0,00**	**0,00**	**0,00**	**0,00**	**0,00**	**0,00**	**0,00**
Sonstige Kapitaltransfers und Subventionen		**0,00**	**0,00**	**0,00**	**0,00**	**0,00**	**0,00**	**0,00**
Darlehen		**0,00**	**0,00**	**0,00**	**0,00**	**0,00**	**0,00**	**0,00**
Finanzierungsleasing		**0,00**	**0,00**	**0,00**	**0,00**	**0,00**	**0,00**	**0,00**
Veräußerung langfristiges Vermögen und sonstiges		**0,00**	**0,00**	**0,00**	**0,00**	**0,00**	**0,00**	**0,00**
Finanzierungsergebnis 1085321		**0,00**	**0,00**	**0,00**	**0,00**	**0,00**	**0,00**	**0,00**
	inklusive Vorjahre (gerundet)		**0,00**	**0,00**	**0,00**	**0,00**	**0,00**	

Vorhaben Konto	Vorhabensbezeichnung Bezeichnung	RA Vorjahre	VA 2023	Plan 2024	Plan 2025	Plan 2026	Plan 2027	Plan Gesamt (gerundet)
1085910	**SPORTPLATZ NEU (2021 bis 2027)**							
Auszahlungen - Investitionen - Mittelverwendung		**3.071.176,70**	**375.000,00**	**424.900,00**	**0,00**	**0,00**	**0,00**	**3.871.100,00**
Anschaffungs- oder Herstellungskosten		**3.071.176,70**	**375.000,00**	**424.900,00**	**0,00**	**0,00**	**0,00**	**3.871.100,00**
5/859100-006000	Außenanlagen	20.685,20	100.000,00	399.900,00				520.600,00
5/859100-010000	Gebäude und Bauten	2.555.849,85	100.000,00					2.655.800,00
5/859100-042000	Amts-, Betriebs- und Geschäftsausstattung	294.641,65		25.000,00				319.600,00
5/859100-346000	Investitionsdarlehen von Finanzunternehmen Sondertilgung	200.000,00						200.000,00
5/859100-729912	Zuführung zum Projekt Skatepark		175.000,00					175.000,00
Einzahlungen - Finanzierung - Mittelaufbringung		**3.871.090,52**	**0,00**	**0,00**	**0,00**	**0,00**	**0,00**	**3.871.100,00**
Mittel aus Geldfluss aus der operativen Gebarung		**0,00**	**0,00**	**0,00**	**0,00**	**0,00**	**0,00**	**0,00**
Bedarfszuweisungen/KTZ		**590.000,00**	**0,00**	**0,00**	**0,00**	**0,00**	**0,00**	**590.000,00**
6/859100+301000	Kapitaltransfers von Ländern, Landesfonds und Landeskammern	120.000,00						120.000,00
6/859100+871000	Kapitaltransfers aus Gemeinde-Bedarfszuweisungsmittel und Sportstättenförderung	470.000,00						470.000,00
Haushaltsrücklagen/Zahlungsmittelreserven		**0,00**	**0,00**	**0,00**	**0,00**	**0,00**	**0,00**	**0,00**
Sonstige Kapitaltransfers und Subventionen		**1.039.749,01**	**0,00**	**0,00**	**0,00**	**0,00**	**0,00**	**1.039.700,00**
6/859100+300000	Kapitaltransfers von Bund, Bundesfonds und Bundeskammern	751.767,61						751.800,00
6/859100+865000	Transfers von Beteiligungen	287.981,40						288.000,00
Darlehen		**2.241.341,51**	**0,00**	**0,00**	**0,00**	**0,00**	**0,00**	**2.241.300,00**
3860/50	Neubau Sportplatz 2. Teil	667.714,20						667.700,00
21211/12	Neubau Sportplatz 1. Teil	643.642,31						643.600,00
3860/51	Sportplatz FSA-Darlehen	840.000,00						840.000,00
3853/28	Diverse Projekte und Sanierungen 2021	89.985,00						90.000,00
Finanzierungsleasing		**0,00**	**0,00**	**0,00**	**0,00**	**0,00**	**0,00**	**0,00**
Veräußerung langfristiges Vermögen und sonstiges		**0,00**	**0,00**	**0,00**	**0,00**	**0,00**	**0,00**	**0,00**
Finanzierungsergebnis 1085910		**799.913,82**	**-375.000,00**	**-424.900,00**	**0,00**	**0,00**	**0,00**	**0,00**
	inklusive Vorjahre (gerundet)		**424.900,00**	**0,00**	**0,00**	**0,00**	**0,00**	

Vorhaben Konto	Vorhabensbezeichnung Bezeichnung	RA Vorjahre	VA 2023	Plan 2024	Plan 2025	Plan 2026	Plan 2027	Plan Gesamt (gerundet)
1085999	**DARLEHENSFINANZIERUNG (2005 bis 2099)**							
Auszahlungen - Investitionen - Mittelverwendung		**19.697,96**	**6.400,00**	**6.400,00**	**6.400,00**	**6.400,00**	**6.400,00**	**51.700,00**
Anschaffungs- oder Herstellungskosten		**19.697,96**	**6.400,00**	**6.400,00**	**6.400,00**	**6.400,00**	**6.400,00**	**51.700,00**
5/859999-650000	Zinsen (Kapitalisierung)	19.697,96	6.400,00	6.400,00	6.400,00	6.400,00	6.400,00	51.700,00
Einzahlungen - Finanzierung - Mittelaufbringung		**19.697,96**	**6.400,00**	**6.400,00**	**6.400,00**	**6.400,00**	**6.400,00**	**51.700,00**
Mittel aus Geldfluss aus der operativen Gebarung		**0,00**	**0,00**	**0,00**	**0,00**	**0,00**	**0,00**	**0,00**
Bedarfszuweisungen/KTZ		**0,00**	**0,00**	**0,00**	**0,00**	**0,00**	**0,00**	**0,00**
Haushaltsrücklagen/Zahlungsmittelreserven		**0,00**	**0,00**	**0,00**	**0,00**	**0,00**	**0,00**	**0,00**
Sonstige Kapitaltransfers und Subventionen		**0,00**	**0,00**	**0,00**	**0,00**	**0,00**	**0,00**	**0,00**
Darlehen		**19.697,96**	**6.400,00**	**6.400,00**	**6.400,00**	**6.400,00**	**6.400,00**	**51.700,00**
3858/1	ABA BA 08	640,73	200,00	200,00	200,00	200,00	200,00	1.600,00
3858/2	ABA BA 09	1.157,52	400,00	400,00	400,00	400,00	400,00	3.200,00
3858/3	ABA BA 10	2.503,82	800,00	800,00	800,00	800,00	800,00	6.500,00
3858/46	ABA BA 06	9.371,96	3.000,00	3.000,00	3.000,00	3.000,00	3.000,00	24.400,00
3858/47	ABA BA 05	3.517,18	1.100,00	1.100,00	1.100,00	1.100,00	1.100,00	9.000,00
3858/5	ABA BA 14	781,74	300,00	300,00	300,00	300,00	300,00	2.300,00
3858/6	ABA BA 13	1.725,01	600,00	600,00	600,00	600,00	600,00	4.700,00
Finanzierungsleasing		**0,00**	**0,00**	**0,00**	**0,00**	**0,00**	**0,00**	**0,00**
Veräußerung langfristiges Vermögen und sonstiges		**0,00**	**0,00**	**0,00**	**0,00**	**0,00**	**0,00**	**0,00**
Finanzierungsergebnis 1085999		**0,00**	**0,00**	**0,00**	**0,00**	**0,00**	**0,00**	**0,00**
	inklusive Vorjahre (gerundet)	**0,00**	**0,00**	**0,00**	**0,00**	**0,00**		

Vorhaben Vorhabensbezeichnung Konto	Bezeichnung	RA Vorjahre	VA 2023	Plan 2024	Plan 2025	Plan 2026	Plan 2027	Plan Gesamt (gerundet)
1087000	**PHOTOVOLTAIKANLAGEN (2015 bis 2030)**							
Auszahlungen - Investitionen - Mittelverwendung		**58.358,77**	**184.100,00**	**0,00**	**0,00**	**0,00**	**0,00**	**242.500,00**
Anschaffungs- oder Herstellungskosten		**58.358,77**	**184.100,00**	**0,00**	**0,00**	**0,00**	**0,00**	**242.500,00**
5/870000-050000	Photovoltaikanlagen	58.358,77	184.100,00					242.500,00
Einzahlungen - Finanzierung - Mittelaufbringung		**78.994,34**	**163.500,00**	**0,00**	**0,00**	**0,00**	**0,00**	**242.500,00**
Mittel aus Geldfluss aus der operativen Gebarung		**78.994,34**	**0,00**	**0,00**	**0,00**	**0,00**	**0,00**	**79.000,00**
6/870000+829912	Zuführung vom Projekt Photovoltaik Bauhofdach	50.840,00						50.800,00
6/870000+829960	Sonstige Erträge - Überschuss aus Vorjahr	28.154,34						28.200,00
Bedarfszuweisungen/KTZ		**0,00**	**0,00**	**0,00**	**0,00**	**0,00**	**0,00**	**0,00**
Haushaltsrücklagen/Zahlungsmittelreserven		**0,00**	**0,00**	**0,00**	**0,00**	**0,00**	**0,00**	**0,00**
Sonstige Kapitaltransfers und Subventionen		**0,00**	**3.500,00**	**0,00**	**0,00**	**0,00**	**0,00**	**3.500,00**
6/870000+300000	Kapitaltransfers von Bund, Bundesfonds und Bundeskammern		3.500,00					3.500,00
Darlehen		**0,00**	**160.000,00**	**0,00**	**0,00**	**0,00**	**0,00**	**160.000,00**
20315/98	Photovoltaikanlagen		160.000,00					160.000,00
Finanzierungsleasing		**0,00**	**0,00**	**0,00**	**0,00**	**0,00**	**0,00**	**0,00**
Veräußerung langfristiges Vermögen und sonstiges		**0,00**	**0,00**	**0,00**	**0,00**	**0,00**	**0,00**	**0,00**
Finanzierungsergebnis 1087000		**20.635,57**	**-20.600,00**	**0,00**	**0,00**	**0,00**	**0,00**	**0,00**
	inklusive Vorjahre (gerundet)		**0,00**	**0,00**	**0,00**	**0,00**	**0,00**	

Vorhaben Konto	Vorhabensbezeichnung Bezeichnung	RA Vorjahre	VA 2023	Plan 2024	Plan 2025	Plan 2026	Plan 2027	Plan Gesamt (gerundet)
2000003	**Sonstige Anschaffungen (2023 bis 2023)**							
Auszahlungen - Investitionen - Mittelverwendung		**0,00**	**704.300,00**	**0,00**	**0,00**	**0,00**	**0,00**	**704.300,00**
Anschaffungs- oder Herstellungskosten		**0,00**	**704.300,00**	**0,00**	**0,00**	**0,00**	**0,00**	**704.300,00**
1/010000-020000	Ankauf v. Maschinen u. Geräten (EDV, ...)		4.000,00					4.000,00
1/010000-042000	Amtsausstattung		12.000,00					12.000,00
1/010000-070000	G.I.S.-Bauamt		30.000,00					30.000,00
1/010100-042000	EDV- Anschaffungen (keine geringw. Wirtschaftsgüter)		10.000,00					10.000,00
1/010100-070000	Aktivierungsfähige Rechte (Ankauf Lizenzen, ...)		3.000,00					3.000,00
1/015000-042000	Betriebsausstattung (Livestream, ...)		1.000,00					1.000,00
1/029000-042000	Amts-, Betriebs- und Geschäftsausstattung		50.000,00					50.000,00
1/180000-042000	Amts-, Betriebs- und Geschäftsausstattung		2.000,00					2.000,00
1/180000-050000	Sonderanlagen - Sirenen		8.000,00					8.000,00
1/211000-042000	Betriebsausstattung (Schulmöbel, EDV, div. Einrichtung)		53.000,00					53.000,00
1/240000-042000	Amts-, Betriebs- und Geschäftsausstattung		10.000,00					10.000,00
1/240200-042000	Betriebsausstattung		400,00					400,00
1/250000-042000	Einrichtung		55.000,00					55.000,00
1/259000-042000	Anschaffung aus Projekt Kindergemeinderat		30.000,00					30.000,00
1/321000-042000	Einrichtungen u. EDV		2.000,00					2.000,00
1/321000-042100	Musikinstrumente u. Zubehör		4.300,00					4.300,00
1/429000-042000	Betreutes Wohnen (Grundausstattung Küche)		1.000,00					1.000,00
1/612000-042000	Amts-, Betriebs- und Geschäftsausstattung (inkl. WiDi)		24.900,00					24.900,00
1/612400-005000	Verkehrszeichen, Bodenschweller		1.000,00					1.000,00
1/612400-050000	Sonderanlagen - Parkticketautomaten inkl. Fundament		67.000,00					67.000,00
1/640000-042000	Amts-, Betriebs- und Geschäftsausstattung		4.000,00					4.000,00
1/640000-050000	Ankauf v.Verkehrszeichen u.-Spiegel u. Radareinr., Bodenschwellen		40.000,00					40.000,00
1/771000-042000	Betriebsausstattung für Ortsbildpflege		4.000,00					4.000,00

Vorhaben Vorhabensbezeichnung Konto	Bezeichnung	RA Vorjahre	VA 2023	Plan 2024	Plan 2025	Plan 2026	Plan 2027	Plan Gesamt (gerundet)
1/771000-042100	Einrichtung f. Veranstaltungen (inkl. Festhütten)		48.000,00					48.000,00
1/815000-020000	Maschinen u. Geräte							
1/815000-042000	Werkzeuge u. Geräte		4.600,00					4.600,00
1/820000-020000	Ankauf von Maschinen u.Geräten		45.900,00					45.900,00
1/820000-042000	Einrichtung, EDV-Zubehör, Betriebsausstattung		24.200,00					24.200,00
1/820000-042100	Ankauf von Werkzeug		1.000,00					1.000,00
1/851000-042000	Betriebsausstattung (Steuerungen, Einr., Werkzeug, Cont., Pumpen)		27.000,00					27.000,00
1/851000-050000	Kanalnetz- u. Hausanschlüsse		50.000,00					50.000,00
1/852000-040000	Ankauf Fahrzeuge		85.000,00					85.000,00
1/852000-042000	Ankauf 1100L-Behälter		2.000,00					2.000,00
Einzahlungen - Finanzierung - Mittelaufbringung		**0,00**	**0,00**	**0,00**	**0,00**	**0,00**	**0,00**	**0,00**
Mittel aus Geldfluss aus der operativen Gebarung		**0,00**	**0,00**	**0,00**	**0,00**	**0,00**	**0,00**	**0,00**
Bedarfszuweisungen/KTZ		**0,00**	**0,00**	**0,00**	**0,00**	**0,00**	**0,00**	**0,00**
Haushaltsrücklagen/Zahlungsmittelreserven		**0,00**	**0,00**	**0,00**	**0,00**	**0,00**	**0,00**	**0,00**
Sonstige Kapitaltransfers und Subventionen		**0,00**	**0,00**	**0,00**	**0,00**	**0,00**	**0,00**	**0,00**
Darlehen		**0,00**	**0,00**	**0,00**	**0,00**	**0,00**	**0,00**	**0,00**
Finanzierungsleasing		**0,00**	**0,00**	**0,00**	**0,00**	**0,00**	**0,00**	**0,00**
Veräußerung langfristiges Vermögen und sonstiges		**0,00**	**0,00**	**0,00**	**0,00**	**0,00**	**0,00**	**0,00**
Finanzierungsergebnis 2000003		**0,00**	**-704.300,00**	**0,00**	**0,00**	**0,00**	**0,00**	**-704.300,00**
	inklusive Vorjahre (gerundet)		**-704.300,00**	**-704.300,00**	**-704.300,00**	**-704.300,00**	**-704.300,00**	

Salden Finanzierungsergebnisse	RA Vorjahre	VA 2023	Plan 2024	Plan 2025	Plan 2026	Plan 2027	Plan Gesamt (gerundet)
1002911 SANIERUNG SCHLOSSMAUER (ab 2022 Dorfer							
Auszahlungen - Investitionen - Mittelverwendung	155.279,36	100.000,00	0,00	0,00	0,00	0,00	255.300,00
Einzahlungen - Finanzierung - Mittelherkunft	155.279,36	100.000,00	0,00	0,00	0,00	0,00	255.300,00
	0,00	0,00	0,00	0,00	0,00	0,00	0,00
	inklusive Vorjahre (gerundet)	0,00	0,00	0,00	0,00	0,00	
1002912 PROJEKTE DER DORF- U. STADTERNEUERUN							
Auszahlungen - Investitionen - Mittelverwendung	110.348,92	130.000,00	0,00	0,00	0,00	0,00	240.300,00
Einzahlungen - Finanzierung - Mittelherkunft	130.000,00	110.300,00	0,00	0,00	0,00	0,00	240.300,00
	19.651,08	-19.700,00	0,00	0,00	0,00	0,00	0,00
	inklusive Vorjahre (gerundet)	0,00	0,00	0,00	0,00	0,00	
1002920 FRESKEN/KULTURGEWÖLBE SCHLOSS (1997							
Auszahlungen - Investitionen - Mittelverwendung	134.824,47	75.600,00	50.000,00	0,00	0,00	0,00	260.400,00
Einzahlungen - Finanzierung - Mittelherkunft	134.824,47	75.600,00	50.000,00	0,00	0,00	0,00	260.400,00
	0,00	0,00	0,00	0,00	0,00	0,00	0,00
	inklusive Vorjahre (gerundet)	0,00	0,00	0,00	0,00	0,00	
1010100 UMSTELLUNG EDV UND ORGANISATIONSMAN							
Auszahlungen - Investitionen - Mittelverwendung	116.315,60	0,00	0,00	0,00	0,00	0,00	116.300,00
Einzahlungen - Finanzierung - Mittelherkunft	116.315,60	0,00	0,00	0,00	0,00	0,00	116.300,00
	0,00	0,00	0,00	0,00	0,00	0,00	0,00
	inklusive Vorjahre (gerundet)	0,00	0,00	0,00	0,00	0,00	
1016400 FEUERWEHRWESEN (2004 bis 2027)							
Auszahlungen - Investitionen - Mittelverwendung	140.112,30	538.400,00	0,00	518.000,00	0,00	0,00	1.196.500,00
Einzahlungen - Finanzierung - Mittelherkunft	497.517,68	181.000,00	0,00	518.000,00	0,00	0,00	1.196.500,00
	357.405,38	-357.400,00	0,00	0,00	0,00	0,00	0,00
	inklusive Vorjahre (gerundet)	0,00	0,00	0,00	0,00	0,00	
1018000 BLACKOUTVORSORGE (2023 bis 2025)							
Auszahlungen - Investitionen - Mittelverwendung	0,00	30.000,00	100.000,00	0,00	0,00	0,00	130.000,00
Einzahlungen - Finanzierung - Mittelherkunft	0,00	30.000,00	100.000,00	0,00	0,00	0,00	130.000,00
	0,00	0,00	0,00	0,00	0,00	0,00	0,00
	inklusive Vorjahre (gerundet)	0,00	0,00	0,00	0,00	0,00	
1026202 SKATEPARK (2023 bis 2023)							
Auszahlungen - Investitionen - Mittelverwendung	0,00	350.000,00	0,00	0,00	0,00	0,00	350.000,00
Einzahlungen - Finanzierung - Mittelherkunft	0,00	350.000,00	0,00	0,00	0,00	0,00	350.000,00
	0,00	0,00	0,00	0,00	0,00	0,00	0,00
	inklusive Vorjahre (gerundet)	0,00	0,00	0,00	0,00	0,00	

Salden Finanzierungsergebnisse	RA Vorjahre	VA 2023	Plan 2024	Plan 2025	Plan 2026	Plan 2027	Plan Gesamt (gerundet)
1031000 VERKEHRSKONZEPTE, -PLANUNGEN, -ZÄHLU							
Auszahlungen - Investitionen - Mittelverwendung	66.800,67	34.500,00	34.000,00	0,00	0,00	0,00	135.300,00
Einzahlungen - Finanzierung - Mittelherkunft	135.253,50	0,00	0,00	0,00	0,00	0,00	135.300,00
	68.452,83	-34.500,00	-34.000,00	0,00	0,00	0,00	0,00
	inklusive Vorjahre (gerundet)	34.000,00	0,00	0,00	0,00	0,00	
1036300 PROJEKTE DORFERNEUERUNG (außer Schlos							
Auszahlungen - Investitionen - Mittelverwendung	52.144,08	43.400,00	44.500,00	0,00	0,00	0,00	140.000,00
Einzahlungen - Finanzierung - Mittelherkunft	140.000,00	0,00	0,00	0,00	0,00	0,00	140.000,00
	87.855,92	-43.400,00	-44.500,00	0,00	0,00	0,00	0,00
	inklusive Vorjahre (gerundet)	44.500,00	0,00	0,00	0,00	0,00	
1036301 KIRCHENPLATZ NEU (2022 bis 2024)							
Auszahlungen - Investitionen - Mittelverwendung	12.357,54	200.000,00	1.200.000,00	0,00	0,00	0,00	1.412.400,00
Einzahlungen - Finanzierung - Mittelherkunft	0,00	384.000,00	1.028.400,00	0,00	0,00	0,00	1.412.400,00
	-12.357,54	184.000,00	-171.600,00	0,00	0,00	0,00	0,00
	inklusive Vorjahre (gerundet)	171.600,00	0,00	0,00	0,00	0,00	
1061200 STRASSENBAU (1993 bis 2099)							
Auszahlungen - Investitionen - Mittelverwendung	309.168,71	520.000,00	300.000,00	300.000,00	300.000,00	0,00	1.729.200,00
Einzahlungen - Finanzierung - Mittelherkunft	717.761,05	200.000,00	211.400,00	300.000,00	300.000,00	0,00	1.729.200,00
	408.592,34	-320.000,00	-88.600,00	0,00	0,00	0,00	0,00
	inklusive Vorjahre (gerundet)	88.600,00	0,00	0,00	0,00	0,00	
1061201 STRASSENBAU - HAIDFELDSIEDLUNG inkl. ÖB							
Auszahlungen - Investitionen - Mittelverwendung	0,00	0,00	500.000,00	500.000,00	500.000,00	0,00	1.500.000,00
Einzahlungen - Finanzierung - Mittelherkunft	0,00	0,00	500.000,00	500.000,00	500.000,00	0,00	1.500.000,00
	0,00	0,00	0,00	0,00	0,00	0,00	0,00
	inklusive Vorjahre (gerundet)	0,00	0,00	0,00	0,00	0,00	
1075100 ELEKTROTANKSTELLE (2015 bis 2025)							
Auszahlungen - Investitionen - Mittelverwendung	0,00	85.000,00	0,00	0,00	0,00	0,00	85.000,00
Einzahlungen - Finanzierung - Mittelherkunft	85.000,00	0,00	0,00	0,00	0,00	0,00	85.000,00
	85.000,00	-85.000,00	0,00	0,00	0,00	0,00	0,00
	inklusive Vorjahre (gerundet)	0,00	0,00	0,00	0,00	0,00	
1081500 PARK- U. GARTENANLAGEN (2015 bis 2099)							
Auszahlungen - Investitionen - Mittelverwendung	21.143,53	125.000,00	0,00	0,00	0,00	0,00	146.100,00
Einzahlungen - Finanzierung - Mittelherkunft	21.143,53	125.000,00	0,00	0,00	0,00	0,00	146.100,00
	0,00	0,00	0,00	0,00	0,00	0,00	0,00
	inklusive Vorjahre (gerundet)	0,00	0,00	0,00	0,00	0,00	

Salden Finanzierungsergebnisse	RA Vorjahre	VA 2023	Plan 2024	Plan 2025	Plan 2026	Plan 2027	Plan Gesamt (gerundet)
1081600 UMSTELLUNG AUF LED (2015 bis 2025)							
Auszahlungen - Investitionen - Mittelverwendung	74.644,92	800.000,00	700.000,00	0,00	0,00	0,00	1.574.600,00
Einzahlungen - Finanzierung - Mittelherkunft	82.636,37	792.000,00	700.000,00	0,00	0,00	0,00	1.574.600,00
	7.991,45	-8.000,00	0,00	0,00	0,00	0,00	0,00
	inklusive Vorjahre (gerundet)	0,00	0,00	0,00	0,00	0,00	
1081710 FRIEDHOF - GESTALTUNG UND AUSBAU (200							
Auszahlungen - Investitionen - Mittelverwendung	117.710,69	65.700,00	0,00	0,00	0,00	0,00	183.400,00
Einzahlungen - Finanzierung - Mittelherkunft	183.414,10	0,00	0,00	0,00	0,00	0,00	183.400,00
	65.703,41	-65.700,00	0,00	0,00	0,00	0,00	0,00
	inklusive Vorjahre (gerundet)	0,00	0,00	0,00	0,00	0,00	
1082000 BAUHOF SANIERUNG (2015 bis 2027)							
Auszahlungen - Investitionen - Mittelverwendung	501.584,25	456.400,00	0,00	0,00	0,00	0,00	958.000,00
Einzahlungen - Finanzierung - Mittelherkunft	767.954,56	190.000,00	0,00	0,00	0,00	0,00	958.000,00
	266.370,31	-266.400,00	0,00	0,00	0,00	0,00	0,00
	inklusive Vorjahre (gerundet)	0,00	0,00	0,00	0,00	0,00	
1084000 GRUNDSTÜCKSTRANSAKTIONEN (1993 bis 20							
Auszahlungen - Investitionen - Mittelverwendung	1.161.825,69	120.500,00	0,00	0,00	0,00	0,00	1.282.300,00
Einzahlungen - Finanzierung - Mittelherkunft	1.282.346,06	0,00	0,00	0,00	0,00	0,00	1.282.300,00
	120.520,37	-120.500,00	0,00	0,00	0,00	0,00	0,00
	inklusive Vorjahre (gerundet)	0,00	0,00	0,00	0,00	0,00	
1085180 KLÄRANLAGE - KANAL DIVERSES (2009 bis 20							
Auszahlungen - Investitionen - Mittelverwendung	381.952,43	440.000,00	300.000,00	300.000,00	0,00	0,00	1.422.000,00
Einzahlungen - Finanzierung - Mittelherkunft	739.374,84	82.600,00	300.000,00	300.000,00	0,00	0,00	1.422.000,00
	357.422,41	-357.400,00	0,00	0,00	0,00	0,00	0,00
	inklusive Vorjahre (gerundet)	0,00	0,00	0,00	0,00	0,00	
1085194 ABA BA 18 (HAIDFELDSIEDLUNG) (2021 bis 202							
Auszahlungen - Investitionen - Mittelverwendung	11.093,74	200.000,00	500.000,00	500.000,00	0,00	0,00	1.211.100,00
Einzahlungen - Finanzierung - Mittelherkunft	11.093,74	200.000,00	500.000,00	500.000,00	0,00	0,00	1.211.100,00
	0,00	0,00	0,00	0,00	0,00	0,00	0,00
	inklusive Vorjahre (gerundet)	0,00	0,00	0,00	0,00	0,00	
1085195 ABA BA 20 (Schönbrunner Allee) (2022 bis 2023)							
Auszahlungen - Investitionen - Mittelverwendung	63.334,81	261.700,00	0,00	0,00	0,00	0,00	325.000,00
Einzahlungen - Finanzierung - Mittelherkunft	225.000,00	100.000,00	0,00	0,00	0,00	0,00	325.000,00
	161.665,19	-161.700,00	0,00	0,00	0,00	0,00	0,00
	inklusive Vorjahre (gerundet)	0,00	0,00	0,00	0,00	0,00	

Salden Finanzierungsergebnisse	RA Vorjahre	VA 2023	Plan 2024	Plan 2025	Plan 2026	Plan 2027	Plan Gesamt (gerundet)
1085200 MÜLLTRENNUNG (1993 bis 2099)							
Auszahlungen - Investitionen - Mittelverwendung	127.155,33	141.800,00	0,00	0,00	0,00	0,00	269.000,00
Einzahlungen - Finanzierung - Mittelherkunft	133.067,50	135.900,00	0,00	0,00	0,00	0,00	269.000,00
	5.912,17	-5.900,00	0,00	0,00	0,00	0,00	0,00
	inklusive Vorjahre (gerundet)	0,00	0,00	0,00	0,00	0,00	
1085321 SCHLOSSNEBENGEBÄUDE - SANIERUNG STA							
Auszahlungen - Investitionen - Mittelverwendung	27.081,28	0,00	0,00	0,00	0,00	0,00	27.100,00
Einzahlungen - Finanzierung - Mittelherkunft	27.081,28	0,00	0,00	0,00	0,00	0,00	27.100,00
	0,00	0,00	0,00	0,00	0,00	0,00	0,00
	inklusive Vorjahre (gerundet)	0,00	0,00	0,00	0,00	0,00	
1085910 SPORTPLATZ NEU (2021 bis 2027)							
Auszahlungen - Investitionen - Mittelverwendung	3.071.176,70	375.000,00	424.900,00	0,00	0,00	0,00	3.871.100,00
Einzahlungen - Finanzierung - Mittelherkunft	3.871.090,52	0,00	0,00	0,00	0,00	0,00	3.871.100,00
	799.913,82	-375.000,00	-424.900,00	0,00	0,00	0,00	0,00
	inklusive Vorjahre (gerundet)	424.900,00	0,00	0,00	0,00	0,00	
1085999 DARLEHENSFINANZIERUNG (2005 bis 2099)							
Auszahlungen - Investitionen - Mittelverwendung	19.697,96	6.400,00	6.400,00	6.400,00	6.400,00	6.400,00	51.700,00
Einzahlungen - Finanzierung - Mittelherkunft	19.697,96	6.400,00	6.400,00	6.400,00	6.400,00	6.400,00	51.700,00
	0,00	0,00	0,00	0,00	0,00	0,00	0,00
	inklusive Vorjahre (gerundet)	0,00	0,00	0,00	0,00	0,00	
1087000 PHOTOVOLTAIKANLAGEN (2015 bis 2030)							
Auszahlungen - Investitionen - Mittelverwendung	58.358,77	184.100,00	0,00	0,00	0,00	0,00	242.500,00
Einzahlungen - Finanzierung - Mittelherkunft	78.994,34	163.500,00	0,00	0,00	0,00	0,00	242.500,00
	20.635,57	-20.600,00	0,00	0,00	0,00	0,00	0,00
	inklusive Vorjahre (gerundet)	0,00	0,00	0,00	0,00	0,00	
Saldo Investive Einzelvorhaben	**2.820.734,71**	**-2.057.200,00**	**-763.600,00**	**0,00**	**0,00**	**0,00**	**-100,00**
	inklusive Vorjahre (gerundet)	**763.500,00**	**-100,00**	**-100,00**	**-100,00**	**-100,00**	

Salden Finanzierungsergebnisse	RA Vorjahre	VA 2023	Plan 2024	Plan 2025	Plan 2026	Plan 2027	Plan Gesamt (gerundet)
2000003 Sonstige Anschaffungen (2023 bis 2023)							
Auszahlungen - Investitionen - Mittelverwendung	0,00	704.300,00	0,00	0,00	0,00	0,00	704.300,00
Einzahlungen - Finanzierung - Mittelherkunft	0,00	0,00	0,00	0,00	0,00	0,00	0,00
	0,00	-704.300,00	0,00	0,00	0,00	0,00	-704.300,00
	inklusive Vorjahre (gerundet)	-704.300,00	-704.300,00	-704.300,00	-704.300,00	-704.300,00	
Saldo Sonstige Investitionen	**0,00**	**-704.300,00**	**0,00**	**0,00**	**0,00**	**0,00**	**-704.300,00**
	inklusive Vorjahre (gerundet)	**-704.300,00**	**-704.300,00**	**-704.300,00**	**-704.300,00**	**-704.300,00**	
Saldo der gesamten Investitionstätigkeit	**2.820.734,71**	**-2.761.500,00**	**-763.600,00**	**0,00**	**0,00**	**0,00**	**-704.400,00**
	inklusive Vorjahre (gerundet)	**59.200,00**	**-704.400,00**	**-704.400,00**	**-704.400,00**	**-704.400,00**	

Nachweis über Transferzahlungen (Anlage 6a)

Haushaltskonto	Bezeichnung Ansatz	Bezeichnung Post	Summe Einzahlungen	Summe Auszahlungen
Transferzahlungen von/an Bund, Bundesfonds, Bundeskammern				
Gesamtsumme Transferzahlungen von/an Bund, Bundesfonds, Bundeskammern			**926.900,00**	**0,00**
Summe Kapitaltransfers			**824.400,00**	**0,00**
Summe Laufende Transfers			**102.500,00**	**0,00**
2/851000+300000	Betriebe der Abwasserbeseitigung	Kapitaltransfers von Bund, Bundesfonds und Bundeskammern	52.900,00	
2/851000+860000	Betriebe der Abwasserbeseitigung	Umweltfondsförderung ÖKK (BA05+BA06 +BA09+BA10+BA13+BA14+BA100)	37.500,00	
2/941000+860000	Sonstige Finanzzuweisungen nach dem Fag	Laufende Transferzahlungen von Bund und Bundesfonds	55.000,00	
6/029200+860000	Fresken und Kulturgewölbe Schloss Vösendorf	Transfers von Bund, Bundesfonds und Bundeskammern	10.000,00	
6/363107+300000	Kirchenplatz NEU	Kapitaltransfers von Bund, Bundesfonds und Bundeskammern	384.000,00	
6/816000+300000	Öffentliche Beleuchtung und Öffentliche Uhren	Kapitaltransfers von Bund, Bundesfonds und Bundeskammern	384.000,00	
6/870000+300000	Photovoltaikanlagen	Kapitaltransfers von Bund, Bundesfonds und Bundeskammern	3.500,00	
Transferzahlungen von/an Länder, Landesfonds, Landeskammern				
Gesamtsumme Transferzahlungen von/an Länder, Landesfonds, Landeskammern			**1.012.500,00**	**2.570.700,00**
Summe Kapitaltransfers			**358.300,00**	**0,00**
Summe Laufende Transfers			**654.200,00**	**2.570.700,00**
2/211000+861000	Volksschule	Förderungen Land NÖ	51.300,00	
2/240000+861000	Kindergärten Allgemeinkosten	Transfers von Ländern, Landesfonds und Landeskammern	6.500,00	
2/240100+861000	Kindergarten I - Schlosspark	Zinsenzuschuss Land NÖ	6.800,00	
2/240200+861000	Kindergarten II - Mühlgasse	Zinsenzuschuss Land NÖ	700,00	
2/240800+861000	Kleinkinder-Betreuungseinrichtung Krabbelstube Badgasse	Volkshilfe - Gruppenförderung Land NÖ	131.700,00	
2/240900+861000	Kleinkinder-Betreuungseinrichtung Krabbelstube Mühlgasse	Volkshilfe - Gruppenförderung Land NÖ	47.600,00	
2/321000+861100	Einrichtungen der Musikpflege	Landeszuschüsse	144.200,00	
2/321100+861000	Kunstschule	Landeszuschüsse	5.300,00	
2/423000+871100	Essen auf Rädern	Landeszuschüsse	15.600,00	
2/500000+861000	Gesundheitsamt	Transfers von Ländern, Landesfonds und Landeskammern	2.500,00	
2/519000+861000	Sonstige Einrichtungen und Massnahmen	Transfers von Ländern, Landesfonds und Landeskammern	20.000,00	
2/690000+861000	Verkehr, Sonstiges	Förderung Micro-ÖV	26.000,00	
6/029120+301000	Schlosspark	Kapitaltransfers von Ländern, Landesfonds und Landeskammern	110.300,00	
6/029200+861000	Fresken und Kulturgewölbe Schloss Vösendorf	Transfers von Ländern, Landesfonds und Landeskammern	16.000,00	
6/164000+303000	Förderung der Brandbekämpfung und Brandverhütung	FF-Transferzahlung: Anteil Landes-FF-Verband	73.000,00	
6/164000+861000	Förderung der Brandbekämpfung und Brandverhütung	FF-Transferzahlung: Anteil VSt-Refundierung Land NÖ	80.000,00	
6/262002+301000	Skatepark	Kapitaltransfers von Ländern, Landesfonds und Landeskammern	175.000,00	
6/612000+871000	Gemeindestraßen	Bedarfszuweisung Land NÖ (Straßenbau)	100.000,00	
1/080000-760000	Pensionen	Beitrag an Gemeindepensionsverband		249.000,00
1/419000-751000	Sonstige Einrichtungen und Maßnahmen	Sozialhilfe-Wohnsitzgemeindebeitrag		69.000,00
1/419000-751100	Sonstige Einrichtungen und Maßnahmen	Sozialhilfeumlage		1.867.000,00
1/439000-751000	Sonstige Einrichtungen und Maßnahmen	Jugendwohlfahrtsumlage		356.000,00

Haushaltskonto	Bezeichnung Ansatz	Bezeichnung Post	Summe Einzahlungen	Summe Auszahlungen
Transferzahlungen von/an Länder, Landesfonds, Landeskammern				
Gesamtsumme Transferzahlungen von/an Länder, Landesfonds, Landeskammern			**1.012.500,00**	**2.570.700,00**
Summe Kapitaltransfers			**358.300,00**	**0,00**
Summe Laufende Transfers			**654.200,00**	**2.570.700,00**
1/510000-751000	Medizinische Bereichsversorgung	Kosten gemeindeärztlicher Dienst (Pensionsverband Gemeindeärzte NÖ)		29.700,00
Transferzahlungen von/an Gemeinden, Gemeindeverbände, Gemeindefonds				
Gesamtsumme Transferzahlungen von/an Gemeinden, Gemeindeverbände, Gemeindefonds			**28.000,00**	**2.917.600,00**
Summe Kapitaltransfers			**0,00**	**0,00**
Summe Laufende Transfers			**28.000,00**	**2.917.600,00**
2/211000+862000	Volksschule	Schulerhaltungsbeiträge Gemeinde Hennersdorf u.a.	6.100,00	
2/240800+862000	Kleinkinder-Betreuungseinrichtung Krabbelstube Badgasse	Transfers von Gemeinden, Gemeindeverbände (ohne marktbestimmte Tätigkeit) und Gemeindefonds	3.100,00	
2/240900+862000	Kleinkinder-Betreuungseinrichtung Krabbelstube Mühlgasse	Transfers von Gemeinden, Gemeindeverbände (ohne marktbestimmte Tätigkeit) und Gemeindefonds	18.800,00	
1/022000-752000	Standesamts- und Staatsbürgerschaftsverband	Beitr.an Standesamts- und Staatsbürgerschaftsverband		58.500,00
1/562000-752000	Sprengelbeiträge	NÖKAS Zweckaufwand		2.740.000,00
1/562100-752000	Sprengelbeiträge	Nökas Verw.aufwand		100,00
1/631000-752000	Konkurrenzgewässer	Beiträge an Wasserverbände		70.900,00
1/851000-752000	Betriebe der Abwasserbeseitigung	Beitr. Abwasserverb. Mö. u. Betriebskosten		200,00
1/852000-752000	Betriebe der Müllbeseitigung	Beitrag Müllverband Mödling		45.900,00
1/920000-752000	Ausschließliche Gemeindeabgaben	Kosten Abgabeneinhebung		2.000,00
Transferzahlungen von/an Sozialversicherungsträger				
Gesamtsumme Transferzahlungen von/an Sozialversicherungsträger			**37.500,00**	**0,00**
Summe Kapitaltransfers			**0,00**	**0,00**
Summe Laufende Transfers			**37.500,00**	**0,00**
2/211000+863001	Volksschule	Transfers von AUVA	3.500,00	
2/240100+863001	Kindergarten I - Schlosspark	Transfers von AUVA	7.500,00	
2/240200+863001	Kindergarten II - Mühlgasse	Transfers von AUVA	5.000,00	
2/240300+863001	Kindergarten III - Badgasse	Transfer von AUVA	2.000,00	
2/250000+863001	Schülerhorte	Transfers von AUVA	1.000,00	
2/820000+863001	Wirtschaftshof	Transfers von AUVA	7.000,00	
2/851000+863001	Betriebe der Abwasserbeseitigung	Transfers von AUVA	3.500,00	
2/852000+863001	Betriebe der Müllbeseitigung	Transfers von AUVA	8.000,00	

Haushaltskonto	Bezeichnung Ansatz	Bezeichnung Post	Summe Einzahlungen	Summe Auszahlungen
Transferzahlungen von/an sonst. Träger des öffentlichen Rechts				
Gesamtsumme Transferzahlungen von/an sonst. Träger des öffentlichen Rechts			**89.500,00**	**105.000,00**
Summe Kapitaltransfers			**0,00**	**0,00**
Summe Laufende Transfers			**89.500,00**	**105.000,00**
2/010000+860000	Hauptverwaltung	Bundesbeihilfen (AMS, BEINSTG)	15.200,00	
2/240200+860000	Kindergarten II - Mühlgasse	Beihilfen (AMS, BH)	13.500,00	
2/240800+860000	Kleinkinder-Betreuungseinrichtung Krabbelstube Badgasse	AMS	2.900,00	
2/240900+860000	Kleinkinder-Betreuungseinrichtung Krabbelstube Mühlgasse	AMS (ATZ)	10.300,00	
2/250000+860000	Schülerhorte	AMS (ATZ)	5.500,00	
2/321000+863000	Einrichtungen der Musikpflege	Gemeindebeiträge	29.600,00	
2/820000+860000	Wirtschaftshof	Beihilfen (AMS, BH))	12.500,00	
1/163000-754000	Freiwillige Feuerwehren	Finanzzuweisungen an Freiwillige Feuerwehr		105.000,00
	Gesamtsumme		**2.094.400,00**	**5.593.300,00**

Nachweis über Haushaltsrücklagen und Zahlungsmittelreserven (Anlage 6b)

Haushaltsrücklagen Nr.	Verwendungszweck	Rücklagenstand 31.12.2022	Zuführungen	Entnahmen	Rücklagenstand 31.12.2023	Zahlungsmittelreserven Stand aktuell	Konto-/Sparbuchnummer
8/9990934/00002	Rücklage für Förderungen A. Benya Siedlung (WET)	480.000,00		90.000,00	390.000,00		
8/9990934/00003	Haushaltsrücklage ABA	439.600,00	170.000,00	382.600,00	227.000,00		
	Zweckgebundene Haushaltsrücklagen	**919.600,00**	**170.000,00**	**472.600,00**	**617.000,00**	**0,00**	
8/9990935/00001	Rücklage aus 50 % des Eröffnungsbilanzsaldos (max.)	10.798.700,00		881.900,00	9.916.800,00		
	Allgemeine Haushaltsrücklagen	**10.798.700,00**	**0,00**	**881.900,00**	**9.916.800,00**	**0,00**	
	Gesamtsummen	**11.718.300,00**	**170.000,00**	**1.354.500,00**	**10.533.800,00**	**0,00**	

Einzelnachweis über Finanzschulden und Schuldendienst
(Anlage 6c)

Darlehen/Darlehensgeber Verwendung/Staat Aktenzahl	Laufzeit Währung/Zinssatz Ansatz Zinsindikator	Darlehenshöhe Gesamt	Buchwert 31.12.2022	Zugang	Tilgung	Zinsen	Summe Schuldendienst	Schuldendienst-ersätze	Buchwert 31.12.2023	Netto Schuldendienst
1. Darlehen für Investitionszwecke										
1.1. ... von Trägern des öffentlichen Rechts										
1.1.1. ... von Bund, Budesfonds, Bundeskammern										
1.1.2. ... von Ländern, Landesfonds, Landeskammern										
3858/1 NÖ Wasserwirtschaftsfor ABA BA 08, vorm. WWF-50364008/2, ÖKK Nr. A 500530/AT 602511669 859999	2006 - 2030 EUR/1,000%	19.315,00	21.400,00	200,00		200,00	200,00		21.600,00	200,00
3858/2 NÖ Wasserwirtschaftsfor ABA BA 09, vorm. WWF-50364009/3/AT 602513793 859999	2007 - 2034 EUR/1,000%	32.930,00	39.000,00	400,00		400,00	400,00		39.400,00	400,00
3858/3 NÖ Wasserwirtschaftsfor ABA BA 10, vorm. WWF 50364010/2/AT 602520900 859999	2010 - 2035 EUR/1,000%	74.425,00	84.200,00	800,00		800,00	800,00		85.000,00	800,00
3858/5 NÖ Wasserwirtschaftsfor ABA BA 14/AT 602524639 859999	2013 - 2038 EUR/1,000%	24.600,00	26.100,00	300,00		300,00	300,00		26.400,00	300,00
3858/6 NÖ Wasserwirtschaftsfor ABA BA 13, WWF-50364013/AT 602526658 859999	2015 - 2040 EUR/1,000%	57.500,00	58.100,00	600,00		600,00	600,00		58.700,00	600,00
3858/46 NÖ Wasserwirtschaftsfo ABA BA 06/AT 602508358 859999	2004 - 2029 EUR/1,000%	232.720,00	313.200,00	3.000,00		3.000,00	3.000,00		316.200,00	3.000,00
3858/47 NÖ Wasserwirtschaftsfo ABA BA 05/AT 602506835 859999	2003 - 2027 EUR/1,000%	99.737,00	117.300,00	1.100,00		1.100,00	1.100,00		118.400,00	1.100,00
1.1.3. ... von Gemeinden, Gemeindeverbänden, Gemeindefonds										
1.1.4. ... von Sozialversicherungsträgern										

Darlehen/Darlehensgeber Verwendung/Staat Aktenzahl	Laufzeit Währung/Zinssatz Ansatz Zinsindikator	Darlehenshöhe Gesamt	Buchwert 31.12.2022	Zugang	Tilgung	Zinsen	Summe Schuldendienst	Schuldendienst-ersätze	Buchwert 31.12.2023	Netto Schuldendienst
1.1.5. ... von sonstigen Trägern des öfftenlichen Rechts										
1.2. ... von Beteiligungen der Gebietskörperschaft (ohne Finanzunternehmungen)										
1.3. ... von Unternehmen (ohne Beteiligungen und ohne Finanzunternehmungen)										
1.4. ... von Finanzunternehmen										
1.4.1. ... von Finanzunternehmen im Inland										
3851/41 UniCredit Bank Austria Erweiterung Kläranlage BA 06/AT AT07 1200 0530 00 851000	2004 - 2029 EUR/0,000%	1.800.000,00	659.600,00		75.300,00	16.700,00	92.000,00		584.300,00	92.000,00
3851/42 UniCredit Bank Austria Sanierung div. Kanalstränge/AT AT08 1200 0530 00 851000	2005 - 2031 EUR/0,000%	545.000,00	177.600,00		23.500,00	4.500,00	28.000,00		154.100,00	28.000,00
3851/43 UniCredit Bank Austria ABA BA 06 Erweiterung Kläranlage/AT AT94 1200 0532 89 851000	2005 - 2031 EUR/3,035%	1.000.000,00	373.500,00		40.800,00	10.200,00	51.000,00		332.700,00	51.000,00
3851/55 UniCredit Bank Austria Altstoffsammelzentrum/AT AT58 1200 0532 15 852000	2005 - 2031 EUR/3,046%	320.000,00	119.600,00		13.100,00	3.300,00	16.400,00		106.500,00	16.400,00
3851/56 UniCredit Bank Austria Friedhof 2015 (60.000 Euro),, Photovoltaik 2015 (50.000 Euro)/AT AT87 1200 0100 15 817000	2015 - 2025 EUR/1,660%	60.005,00 *110.000,00*	19.100,00		6.300,00	400,00	6.700,00		12.800,00	6.700,00
3851/56 UniCredit Bank Austria Friedhof 2015 (60.000 Euro),, Photovoltaik 2015 (50.000 Euro)/AT AT87 1200 0100 15 870000	2015 - 2025 EUR/1,660%	49.995,00 *110.000,00*	15.900,00		5.200,00	200,00	5.400,00		10.700,00	5.400,00
3851/57 UniCredit Bank Austria Grundstücke - "Südtower"/AT AT28 1200 0100 18 840000	2016 - 2041 EUR/1,806%	18.000.000,00	14.677.500,00		652.300,00	264.300,00	916.600,00		14.025.200,00	916.600,00

Darlehen/Darlehensgeber Verwendung/Staat Aktenzahl Ansatz	Laufzeit Währung/Zinssatz Zinsindikator	Darlehenshöhe Gesamt	Buchwert 31.12.2022	Zugang	Tilgung	Zinsen	Summe Schuldendienst	Schuldendienst-ersätze	Buchwert 31.12.2023	Netto Schuldendienst
3851/58 UniCredit Bank Austria Kanalsanierung ABA BA 17/AT AT25 1200 0100 20 851000	2017 - 2042 EUR/3,507% 3-Monats-Eu	1.100.000,00	912.200,00		32.700,00	30.000,00	62.700,00		879.500,00	62.700,00
3851/59 UniCredit Bank Austria Straßenbau - Sanierung Ortsstraße, 1. Bauabschnitt/AT AT59 1200 0100 20 612000	2017 - 2037 EUR/3,537% 3-Monats-Eu	715.000,00	559.900,00		29.300,00	18.400,00	47.700,00		530.600,00	47.700,00
3853/5 Raiffeisen Regionalbank KANALERWEITERUNG SCS BA 05/AT AT04 3225 0000 21 851000	2001 - 2026 EUR/0,950%	2.325.530,69	563.500,00		138.900,00	5.100,00	144.000,00		424.600,00	144.000,00
3853/9 Raiffeisen Regionalbank ABA BA 13 - 1. Teil, Kanalauswechslung Ortsstr.,, Wienerstr.,Klauseng.,Mühlf.,Weinbg./AT AT87 3225 0000 11 851000	2011 - 2021 EUR/0,750%	131.200,00	8.500,00		8.600,00	100,00	8.700,00		-100,00	8.700,00
3853/13 Raiffeisen Regionalban ABA BA 13 - 2. Teil, Kanalauswechslung - Ortsstr.,, Wienerstr.,Klauseng.,Mühlf.,Weinbg./AT AT32 3225 0000 11 851000	2011 - 2023 EUR/4,000%	368.800,00	26.500,00		26.600,00	400,00	27.000,00		-100,00	27.000,00
3853/18 Raiffeisen Regionalban Brücken Petersbach 2018/AT AT65 3225 0000 11 639000	2018 - 2033 EUR/1,207%	450.000,00	354.000,00		30.300,00	4.200,00	34.500,00		323.700,00	34.500,00
3853/19 Raiffeisen Regionalban Umstellung auf LED 2018/AT AT48 3225 0000 11 816000	2018 - 2033 EUR/1,207%	85.000,00	66.900,00		5.800,00	800,00	6.600,00		61.100,00	6.600,00
3853/20 Raiffeisen Regionalban Park- u. Gartenanlagen/AT AT70 3225 0000 11 815000	2018 - 2033 EUR/1,207%	90.000,00	70.800,00		6.100,00	900,00	7.000,00		64.700,00	7.000,00
3853/21 Raiffeisen Regionalban Friedhof 2018/AT AT26 3225 0000 11 817000	2018 - 2033 EUR/1,207%	185.000,00	145.500,00		12.500,00	1.800,00	14.300,00		133.000,00	14.300,00

Darlehen/Darlehensgeber Verwendung/Staat Aktenzahl	Laufzeit Währung/Zinssatz Ansatz / Zinsindikator	Darlehenshöhe Gesamt	Buchwert 31.12.2022	Zugang	Tilgung	Zinsen	Summe Schuldendienst	Schuldendienst-ersätze	Buchwert 31.12.2023	Netto Schuldendienst
3853/22 Raiffeisen Regionalbanl Kläranlage - Kanal diverses 2018/AT AT04 3225 0000 11 851000	2018 - 2033 EUR/1,207%	700.000,00	550.700,00		47.100,00	6.600,00	53.700,00		503.600,00	53.700,00
3853/23 Raiffeisen Regionalbanl Straßenbau - 2018/AT AT88 3225 0000 11 612000	2018 - 2033 EUR/1,207%	305.000,00	239.900,00		20.500,00	2.900,00	23.400,00		219.400,00	23.400,00
3853/24 Raiffeisen Regionalbanl Mülltrennung 2018/AT AT03 3225 0000 11 852000	2018 - 2033 EUR/1,207%	45.800,00	36.000,00		3.100,00	500,00	3.600,00		32.900,00	3.600,00
3853/25 Raiffeisen Regionalbanl Veranstaltungsstadl (Kanal- u. Wasseranschl.) 2018/AT AT78 3225 0000 11 853210	2018 - 2033 EUR/1,207%	70.000,00	55.100,00		4.700,00	700,00	5.400,00		50.400,00	5.400,00
3853/26 Raiffeisen Regionalbanl Straßenbau - Sanierung Ortsstraße 2. Bauabschnitt/AT AT66 3225 0000 11 612000	2018 - 2033 EUR/1,207%	520.000,00	409.100,00		35.000,00	4.900,00	39.900,00		374.100,00	39.900,00
3853/27 Raiffeisen Regionalbanl Wirtschaftshof Sanierung/AT AT16 3225 0000 11 820000	2021 - 2031 EUR/0,400% euribor6m	475.000,00	426.500,00		48.600,00	1.700,00	50.300,00		377.900,00	50.300,00
3853/28 Raiffeisen Regionalbanl Diverse Projekte und Sanierungen 2021/AT AT28 3225 0000 11 029100	2021 - 2031 EUR/0,400% euribor6m	35.017,50 *525.000,00*	31.400,00		3.600,00	100,00	3.700,00		27.800,00	3.700,00
3853/28 Raiffeisen Regionalbanl Diverse Projekte und Sanierungen 2021/AT AT28 3225 0000 11 029200	2021 - 2031 EUR/0,400% euribor6m	80.010,00 *525.000,00*	71.800,00		8.200,00	300,00	8.500,00		63.600,00	8.500,00
3853/28 Raiffeisen Regionalbanl Diverse Projekte und Sanierungen 2021/AT AT28 3225 0000 11 031000	2021 - 2031 EUR/0,400% euribor6m	125.002,50 *525.000,00*	112.200,00		12.800,00	400,00	13.200,00		99.400,00	13.200,00

Darlehen/Darlehensgeber Verwendung/Staat Aktenzahl Ansatz	Laufzeit Währung/Zinssatz Zinsindikator	Darlehenshöhe Gesamt	Buchwert 31.12.2022	Zugang	Tilgung	Zinsen	Summe Schuldendienst	Schuldendienst-ersätze	Buchwert 31.12.2023	Netto Schuldendienst
3853/28 Raiffeisen Regionalbanl Diverse Projekte und Sanierungen 2021/AT AT28 3225 0000 11 640000	2021 - 2031 EUR/0,400% euribor6m	84.997,50 *525.000,00*	76.300,00		8.700,00	300,00	9.000,00		67.600,00	9.000,00
3853/28 Raiffeisen Regionalbanl Diverse Projekte und Sanierungen 2021/AT AT28 3225 0000 11 852000	2021 - 2031 EUR/0,400% euribor6m	109.987,50 *525.000,00*	98.800,00		11.200,00	400,00	11.600,00		87.600,00	11.600,00
3853/28 Raiffeisen Regionalbanl Diverse Projekte und Sanierungen 2021/AT AT28 3225 0000 11 859100	2021 - 2031 EUR/0,400% euribor6m	89.985,00 *525.000,00*	80.900,00		9.200,00	400,00	9.600,00		71.700,00	9.600,00
3860/47 HYPO NOE Landesban Kläranlage Erweiterung BA 06/AT AT21 5310 0004 66 851000	2005 - 2030 EUR/0,850%	371.300,00	140.900,00		17.100,00	1.200,00	18.300,00		123.800,00	18.300,00
3860/50 HYPO NOE Landesban Neubau Sportplatz 2. Teil/AT 466-336505 859100	2021 - 2040 EUR/0,796%	683.920,77	632.200,00		33.000,00	5.100,00	38.100,00		599.200,00	38.100,00
3860/51 HYPO NOE Landesban Sportplatz FSA-Darlehen/AT 466-342009 859100	2021 - 2039 EUR/0,580% 3-Monats-Eu	840.000,00	770.000,00		46.700,00	4.500,00	51.200,00		723.300,00	51.200,00
20315/74 DIVERSE Feuerwehrfahrzeug 2022/AT 164000	2022 - 2022 EUR/3,200%	779.000,00								
20315/87 DIVERSE Sanierung Schlossmauer/AT 029110	2022 - 2040 EUR/3,200%	100.000,00		29.100,00					29.100,00	
20315/88 DIVERSE Mülltrennung/AT 852000	2023 - 2033 EUR/3,200%	515.000,00		135.900,00					135.900,00	

Darlehen/Darlehensgeber Verwendung/Staat Aktenzahl	Ansatz	Laufzeit Währung/Zinssatz Zinsindikator	Darlehenshöhe Gesamt	Buchwert 31.12.2022	Zugang	Tilgung	Zinsen	Summe Schuldendienst	Schuldendienst- ersätze	Buchwert 31.12.2023	Netto Schuldendienst
20315/89 DIVERSE Fresken und Kulturgewölbe Schloss Vösendorf/AT	029200	2023 - 2032 EUR/3,200%	110.000,00								
20315/92 DIVERSE Wirtschaftshof Adaptierungen + div. Investitionen/AT	820000	2022 - 2037 EUR/3,200%	332.000,00		190.000,00					190.000,00	
20315/93 DIVERSE E-Tankstellen/AT	751000	2022 - 2037 EUR/3,200%	85.000,00								
20315/96 DIVERSE Park- und Gartenanlagen, Hundeauslaufzonen/AT	815000	2023 - 2033 EUR/3,200%	142.000,00		125.000,00					125.000,00	
20315/97 DIVERSE Dorf- und Stadterneuerung/AT	363000	2022 - 2037 EUR/3,200%	651.000,00								
20315/98 DIVERSE Photovoltaikanlagen/AT	870000	2023 - 2033 EUR/3,200%	160.000,00		160.000,00					160.000,00	
20315/102 DIVERSE Straßenbau/AT	612000	2023 - 2033 EUR/3,200%	1.154.500,00								
20315/104 DIVERSE Friedhof/AT	817000	2022 - 2037 EUR/3,200%	110.000,00								
20315/105 DIVERSE ÖB Umstellung auf LED/AT	816000	2023 - 2033 EUR/3,200%	504.000,00		408.000,00					408.000,00	

Darlehen/Darlehensgeber Verwendung/Staat Aktenzahl Ansatz	Laufzeit Währung/Zinssatz Zinsindikator	Darlehenshöhe Gesamt	Buchwert 31.12.2022	Zugang	Tilgung	Zinsen	Summe Schuldendienst	Schuldendienst- ersätze	Buchwert 31.12.2023	Netto Schuldendienst
20315/109 DIVERSE ABA BA 18 Haidfeldsiedlung/AT 851000	2024 - 2047 EUR/3,200%	2.000.000,00								
20315/110 DIVERSE Schlosspark Neugestaltung/AT 029120	2022 - 2037 EUR/3,200%	152.500,00								
20315/111 DIVERSE ABA BA 20/AT 851000	2022 - 2047 EUR/3,200%	225.000,00								
20315/112 DIVERSE Straßenbau Haidfeldsiedlung/AT 612000	2023 - 2042 EUR/3,200%	2.700.000,00								
20315/180 DIVERSE Blackoutvorsorge/AT 180000	2023 - 2033 EUR/3,200%	200.000,00		30.000,00					30.000,00	
20855/1 BAWAG PSK ABA BA 09/AT AT45 6000 0000 01 851000	2006 - 2032 EUR/3,815%	320.000,00	135.900,00		12.600,00	4.800,00	17.400,00		123.300,00	17.400,00
20855/2 BAWAG PSK ABA BA 10/AT AT86 6000 0000 01 851000	2006 - 2032 EUR/3,815%	40.000,00	17.000,00		1.700,00	500,00	2.200,00		15.300,00	2.200,00
20855/3 BAWAG PSK ABA BA 11/AT AT41 6000 0000 01 851000	2006 - 2032 EUR/3,815%	210.000,00	89.200,00		8.500,00	2.600,00	11.100,00		80.700,00	11.100,00
20855/5 BAWAG PSK Friedhof - Gestaltung und Ausbau/AT AT11 6000 0005 40 817000	2009 - 2034 EUR/3,516%	185.000,00	94.800,00		6.800,00	2.800,00	9.600,00		88.000,00	9.600,00

Darlehen/Darlehensgeber Verwendung/Staat Aktenzahl Ansatz	Laufzeit Währung/Zinssatz Zinsindikator	Darlehenshöhe Gesamt	Buchwert 31.12.2022	Zugang	Tilgung	Zinsen	Summe Schuldendienst	Schuldendienst- ersätze	Buchwert 31.12.2023	Netto Schuldendienst
20855/6 BAWAG PSK ABA BA 10, RW Vösendorf Ost, Aufstockung = 2. Teil/AT AT44 6000 0005 40 851000	2010 - 2030 EUR/3,516%	700.000,00	293.900,00		35.000,00	8.400,00	43.400,00		258.900,00	43.400,00
20855/7 BAWAG PSK Straßenbau - 2013/AT AT93 6000 0005 40 612000	2013 - 2033 EUR/3,606%	400.000,00	228.500,00		20.800,00	6.900,00	27.700,00		207.700,00	27.700,00
20855/8 BAWAG PSK ABA BA 13 - 3. Teil/AT AT71 6000 0005 40 851000	2013 - 2033 EUR/3,606%	477.000,00	272.400,00		24.800,00	8.200,00	33.000,00		247.600,00	33.000,00
20855/9 BAWAG PSK ABA BA 15/AT AT34 6000 0005 40 851000	2014 - 2040 EUR/0,684%	1.181.700,00	843.200,00		37.800,00	27.000,00	64.800,00		805.400,00	64.800,00
21211/1 HYPO TIROL BANK AG SCS-Brückeninstandhaltung/AT AT38 5700 0003 18 612000	2009 - 2034 EUR/3,694%	1.250.000,00	675.300,00		50.300,00	10.700,00	61.000,00		625.000,00	61.000,00
21211/3 HYPO TIROL BANK AG ABA BA 10, RW Vösendorf Ost, 1. Teil/AT AT37 5700 0003 18 851000	2009 - 2034 EUR/3,694%	700.000,00	378.200,00		28.200,00	6.000,00	34.200,00		350.000,00	34.200,00
21211/5 HYPO TIROL BANK AG Kanalkataster BA 100/AT AT15 5700 0003 18 851000	2009 - 2034 EUR/3,694%	217.100,00	119.400,00		8.700,00	1.900,00	10.600,00		110.700,00	10.600,00
21211/6 HYPO TIROL BANK AG Friedhof - 2019/AT AT57 5700 0303 53 817000	2019 - 2034 EUR/0,490%	95.000,00	80.700,00		6.400,00	400,00	6.800,00		74.300,00	6.800,00
21211/7 HYPO TIROL BANK AG Kläranlage - Kanal diverses 2019/AT AT35 5700 0303 53 851000	2019 - 2034 EUR/0,490%	585.500,00	497.700,00		39.500,00	2.400,00	41.900,00		458.200,00	41.900,00

Darlehen/Darlehensgeber Verwendung/Staat Aktenzahl	Laufzeit Währung/Zinssatz Ansatz Zinsindikator	Darlehenshöhe Gesamt	Buchwert 31.12.2022	Zugang	Tilgung	Zinsen	Summe Schuldendienst	Schuldendienst- ersätze	Buchwert 31.12.2023	Netto Schuldendienst
21211/8 HYPO TIROL BANK AG Straßenbau 2019/AT AT16 5700 0303 53 612000	2019 - 2034 EUR/0,490%	150.000,00	127.500,00		10.200,00	700,00	10.900,00		117.300,00	10.900,00
21211/9 HYPO TIROL BANK AG Brücken Petersbach - 2. Teil - 2019/AT AT91 5700 0303 53 639000	2019 - 2034 EUR/0,490%	202.000,00	171.700,00		13.700,00	900,00	14.600,00		158.000,00	14.600,00
21211/10 HYPO TIROL BANK A Bauhof - Dach (für PV-Anlage) /AT AT79 5700 0303 53 820000	2019 - 2034 EUR/0,490%	100.000,00	85.000,00		6.800,00	400,00	7.200,00		78.200,00	7.200,00
21211/11 HYPO TIROL BANK A ÖB - Umstellung auf LED 2019/AT AT69 5700 0303 53 816000	2019 - 2034 EUR/0,490%	100.000,00	85.000,00		6.800,00	400,00	7.200,00		78.200,00	7.200,00
21211/12 HYPO TIROL BANK A Neubau Sportplatz 1. Teil/AT 303-5313-1550 859100	2021 - 2035 EUR/0,490%	654.936,58	586.900,00		45.700,00	2.900,00	48.600,00		541.200,00	48.600,00
22834/1 Erste Bank der oesterre ABA BA20 Schönbrunner Allee/AT AT6320111847359 851000	2022 - 2037 EUR/3,200%	225.000,00	225.000,00		11.900,00	7.200,00	19.100,00		213.100,00	19.100,00
22834/2 Erste Bank der oesterre HLF 3 Feuerwehrfahrzeug/AT AT6120111847359 164000	2022 - 2037 EUR/3,200%	375.000,00	375.000,00		19.800,00		19.800,00		355.200,00	19.800,00
22834/3 Erste Bank der oesterre Diverse Investitionen 2022/AT AT6720111847359 029110	2022 - 2037 EUR/3,200%	100.000,00 *800.000,00*	100.000,00		5.300,00	3.200,00	8.500,00		94.700,00	8.500,00
22834/3 Erste Bank der oesterre Diverse Investitionen 2022/AT AT6720111847359 029120	2022 - 2037 EUR/3,200%	130.000,00 *800.000,00*	130.000,00		6.900,00	4.200,00	11.100,00		123.100,00	11.100,00

Darlehen/Darlehensgeber Verwendung/Staat Aktenzahl	Laufzeit Währung/Zinssatz Ansatz Zinsindikator	Darlehenshöhe Gesamt	Buchwert 31.12.2022	Zugang	Tilgung	Zinsen	Summe Schuldendienst	Schuldendienst-ersätze	Buchwert 31.12.2023	Netto Schuldendienst
22834/3 Erste Bank der oesterre Diverse Investitionen 2022/AT AT6720111847359: 363000	2022 - 2037 EUR/3,200%	100.000,00 *800.000,00*	100.000,00		5.300,00	3.200,00	8.500,00		94.700,00	8.500,00
22834/3 Erste Bank der oesterre Diverse Investitionen 2022/AT AT6720111847359: 751000	2022 - 2037 EUR/3,200%	84.960,00 *800.000,00*	85.000,00		4.500,00	2.700,00	7.200,00		80.500,00	7.200,00
22834/3 Erste Bank der oesterre Diverse Investitionen 2022/AT AT6720111847359: 817000	2022 - 2037 EUR/3,200%	110.000,00 *800.000,00*	110.000,00		5.800,00	3.500,00	9.300,00		104.200,00	9.300,00
22834/3 Erste Bank der oesterre Diverse Investitionen 2022/AT AT6720111847359: 820000	2022 - 2037 EUR/3,200%	275.040,00 *800.000,00*	275.000,00		14.400,00	8.900,00	23.300,00		260.600,00	23.300,00
1.4.2. ... von Finanzunternehmen im Ausland										
1.5. ... von Sonstigen										
Zwischensumme			**29.324.000,00**	**1.084.400,00**	**1.855.000,00**	**518.500,00**	**2.373.500,00**	**0,00**	**28.553.400,00**	**2.373.500,00**
2. Finanzschulden für den laufenden Aufwand										
2.1. ... von Trägern des öffentlichen Rechts										
2.1.1. ... von Bund, Budesfonds, Bundeskammern										
2.1.2. ... von Ländern, Landesfonds, Landeskammern										
2.1.3. ... von Gemeinden, Gemeindeverbänden, Gemeindefonds										
2.1.4. ... von Sozialversicherungsträgern										
2.1.5. ... von sonstigen Trägern des öfftenlichen Rechts										
2.2. ... von Beteiligungen der Gebietskörperschaft (ohne Finanzunternehmungen)										
2.3. ... von Unternehmen (ohne Beteiligungen und ohne Finanzunternehmungen)										
2.4. ... von Finanzunternehmen										
2.4.1. ... von Finanzunternehmen im Inland										
2.4.2. ... von Finanzunternehmen im Ausland										

Darlehen/Darlehensgeber Verwendung/Staat Aktenzahl	Laufzeit Währung/Zinssatz Ansatz	Zinsindikator	Darlehenshöhe Gesamt	Buchwert 31.12.2022	Zugang	Tilgung	Zinsen	Summe Schuldendienst	Schuldendienst-ersätze	Buchwert 31.12.2023	Netto Schuldendienst
2.5. ... von Sonstigen											
Zwischensumme				0,00	0,00	0,00	0,00	0,00	0,00	0,00	0,00
SUMME (1 und 2)				29.324.000,00	1.084.400,00	1.855.000,00	518.500,00	2.373.500,00	0,00	28.553.400,00	2.373.500,00
Davon ohne A85-89				19.984.400,00	782.100,00	1.063.800,00	350.300,00	1.414.100,00	0,00	19.702.700,00	1.414.100,00
Davon A85-89				9.339.600,00	302.300,00	791.200,00	168.200,00	959.400,00	0,00	8.850.700,00	959.400,00

Nachweis über hausinterne Vergütungen (Anlage 6f)

Nachweis über haushaltinterne Vergütungen (Anlage 6f)

Gruppenebene		Erträge	Aufwendungen
0	Vertretungskörper und allgemeine Verwaltung	841.400,00	0,00
1	Öffentliche Ordnung und Sicherheit	0,00	0,00
2	Unterricht, Erziehung, Sport und Wissenschaft	0,00	462.800,00
3	Kunst, Kultur und Kultus	0,00	42.100,00
4	Soziale Wohlfahrt und Wohnbauförderung	0,00	0,00
5	Gesundheit	0,00	0,00
6	Straßen- und Wasserbau, Verkehr	0,00	0,00
7	Wirtschaftsförderung	0,00	193.900,00
8	Dienstleistungen	151.800,00	294.400,00
9	Finanzwirtschaft	0,00	0,00
	Summe	**993.200,00**	**993.200,00**

Leasingspiegel (Anlage 6i)

Finanzierungsleasing

Ansatz- oder Projektbezeichnung	Anschaffungskosten	Buchwert 31.12.2022	Buchwert 31.12.2023	Summe ausstehender Mindestleasing-zahlungen	Laufzeit	Restlaufzeit in Jahren
Summe	**0,00**	**0,00**	**0,00**	**0,00**		
Wirtschaftliche Unternehmungen, Betriebe, betriebsähnliche Einrichtungen gem. § 1 Abs. 2						
Summe	**0,00**	**0,00**	**0,00**	**0,00**		

Operating Leasing

Ansatz- oder Projektbezeichnung	Laufzeit Grundmietzeit in Jahren	Gesamtkosten	Einmalkaution	Leasingentgelt (ohne laufender Kaution)	Laufende Kaution	Restlaufzeit in Jahren	Kumulierte Restzahlungen
Müllfahrzeug (852000)	01.01.2023 - 31.12.2032 10,00	300.000,00		20.000,00		10,01	280.000,00
Kubota X45 Kehrmaschine MD-777KH (820000)	29.08.2019 - 01.08.2024 4,93	61.300,00		13.600,00		1,58	21.488,00
Müllwagen 1/852-700 MD-270HW (852000)	01.10.2013 - 01.09.2024 10,93	244.537,53		25.000,00		1,67	41.750,00
Kehrmaschine Bauhof MD-429IC 1/814-700 (820000)	02.05.2014 - 31.05.2024 10,09	278.000,00		31.300,00		1,41	44.133,00
VW (D) Caddy Maxi Kastenwagen Bauhof MD-850 LD (820000)	01.06.2020 - 01.07.2024 4,08	16.300,00		5.000,00		1,50	7.500,00
Bestuhlung Kantine Sportplatz (859100)	01.07.2021 - 31.07.2027 6,08	19.945,13		4.600,00		4,58	21.068,00
LKW mit Hakengerät und kleinem Kran inkl. Winterdienstaufbau - MD-871 KK ersetzt Leasing 21093/22 da falsch angelegt (820000, 612000)	01.12.2018 - 31.12.2028 10,09	235.141,72		24.900,00		6,00	149.400,00
Mini-Bagger Friedhof (817000)	01.01.2018 - 31.12.2022	19.800,00		400,00			
Baustellenkipper - Site Dumper Type NC SW1.5 (817000)	01.02.2020 - 01.01.2024 3,92	27.000,00		6.900,00		1,00	6.900,00
Renault Kangoo Maxi Z.E. Complete (HilDi) (859200)	01.11.2021 - 31.10.2026 5,00	23.033,33		3.600,00		3,83	13.788,00
Summe		**1.225.057,71**	**0,00**	**135.300,00**	**0,00**		**586.027,00**

Wirtschaftliche Unternehmungen, Betriebe, betriebsähnliche Einrichtungen gem. § 1 Abs. 2

Summe		**0,00**	**0,00**	**0,00**	**0,00**		**0,00**

Rückstellungsspiegel (Anlage 6q)

Rückstellungsspiegel (Anlage 6q)

Rückstellung	Stand 31.12.2022	Dotierungen (+)	Verbrauch (-)	Auflösung (-)	Stand 31.12.2023
Kurzfristig	**0,00**	**0,00**	**0,00**	**0,00**	**0,00**
Rückstellungen für Prozesskosten					
Rückstellungen für nicht konsumierte Urlaube					
Rückstellungen für ausstehende Rechnungen					
Sonstige kurzfristige Rückstellungen					
Langfristig	**2.005.200,00**	**131.200,00**	**280.100,00**	**0,00**	**1.856.300,00**
Rückstellungen für Abfertigungen	1.135.200,00	69.000,00	206.500,00		997.700,00
Rückstellungen für Jubiläumszuwendungen	870.000,00	62.200,00	73.600,00		858.600,00
Rückstellungen für Haftungen					
Rückstellungen für Sanierung von Altlasten					
Rückstellungen für Pensionen (Säule I)					
Sonstige langfristige Rückstellungen					
Gesamtsumme	**2.005.200,00**	**131.200,00**	**280.100,00**	**0,00**	**1.856.300,00**

Haftungsnachweis (Anlage 6r)

Teil A - Haftungspositionen relevant iSd Art. 15a Vereinbarung HOG

Bezeichnung der/des Haftungsnehmerin/s oder einer Gruppe gleichartiger Haftungen	Haftungsrahmen	Stand 31.12.2022	Zugänge (+)	Abgänge (-)	Stand 31.12.2023	davon Umklassifizierungen
Untergruppe 1 - Haftungen für Kredit- und Finanzinstitute						
DIVERSE - Haftungen f. Darlehen der Vösendorfer Kommunal GmbH	0,00	5.678.900,00	0,00	522.000,00	5.156.900,00	
Zwischensumme - Untergruppe 1	**0,00**	**5.678.900,00**	**0,00**	**522.000,00**	**5.156.900,00**	
Untergruppe 2 - Grundbücherlich besicherte Haftungen von Wohnbau-Darlehen						
Zwischensumme - Untergruppe 2	**0,00**	**0,00**	**0,00**	**0,00**	**0,00**	
Untergruppe 3 - Sonstige Wirtschaftshaftungen						
Zwischensumme - Untergruppe 3	**0,00**	**0,00**	**0,00**	**0,00**	**0,00**	
Summe A	**0,00**	**5.678.900,00**	**0,00**	**522.000,00**	**5.156.900,00**	

Haftung der staatlichen, außerbudgetären Einheiten gem. ESVG iSd Art. 15a Vereinbarung HOG	Haftungsrahmen	Stand 31.12.2022	Zugänge (+)	Abgänge (-)	Stand 31.12.2023	davon Umklassifizierungen
Untergruppe 1 - Haftungen für Kredit- und Finanzinstitute						
Zwischensumme - Untergruppe 1	**0,00**	**0,00**	**0,00**	**0,00**	**0,00**	
Untergruppe 2 - Grundbücherlich besicherte Haftungen von Wohnbau-Darlehen						
Zwischensumme - Untergruppe 2	**0,00**	**0,00**	**0,00**	**0,00**	**0,00**	
Untergruppe 3 - Sonstige Wirtschaftshaftungen						
Zwischensumme - Untergruppe 3	**0,00**	**0,00**	**0,00**	**0,00**	**0,00**	
Summe B	**0,00**	**0,00**	**0,00**	**0,00**	**0,00**	
Gesamtsumme	**0,00**	**5.678.900,00**	**0,00**	**522.000,00**	**5.156.900,00**	

Teil B - Haftungspositionen nicht relevant iSd Art. 15a Vereinbarung HOG

Bezeichnung der/des Haftungsnehmerin/s oder einer Gruppe gleichartiger Haftungen	Haftungsrahmen	Stand 31.12.2022	Zugänge (+)	Abgänge (-)	Stand 31.12.2023	davon Umklassifizierungen
Untergruppe 1 - Haftungen für Kredit- und Finanzinstitute						
Zwischensumme - Untergruppe 1	**0,00**	**0,00**	**0,00**	**0,00**	**0,00**	
Untergruppe 2 - Grundbücherlich besicherte Haftungen von Wohnbau-Darlehen						
Zwischensumme - Untergruppe 2	**0,00**	**0,00**	**0,00**	**0,00**	**0,00**	
Untergruppe 3 - Sonstige Wirtschaftshaftungen						
Zwischensumme - Untergruppe 3	**0,00**	**0,00**	**0,00**	**0,00**	**0,00**	
Gesamtsumme	**0,00**	**0,00**	**0,00**	**0,00**	**0,00**	

1. NVA Haushaltspotential

MVAG	Mittelverwendungs- und -aufbringungsgruppen	Mittelaufbringung	Mittelverwendung	Saldo
211	Erträge aus der operativen Verwaltungstätigkeit	27.928.700,00		
212	Erträge aus Transfers	2.132.000,00		
213	Finanzerträge	100,00		
Summe Erträge (SU 21)		**30.060.800,00**		
2117	Nicht finanzierungswirksame operative Erträge	-280.100,00		
	(Auflösung von Rückstellungen und Aktivierte Eigenleistungen)			
2127	Nicht finanzierungswirksamer Transferertrag	-167.900,00		
	(Auflösung von Investitionszuschüssen)			
2136	Sonstige nicht finanzierungswirksame Finanzerträge			
	(Auflösung von RS Bewertung von Beteiligungen und aktiven Finanzinstrumenten)			
Nicht finanzwirksame Erträge		**-448.000,00**		
Finanzwirksame Erträge		**29.612.800,00**		
221	Personalaufwand		8.382.600,00	
222	Sachaufwand (ohne Transferaufwand)		15.997.900,00	
223	Transferaufwand (laufende Transfers und Kapitaltransfers)		6.334.100,00	
224	Finanzaufwand		530.700,00	
Summe Aufwendungen (SU 22)			**31.245.300,00**	
2214	Nicht finanzierungswirksamer Personalaufwand		-131.200,00	
	(Dotierung RS für Abfertigungen, Jubiläum u. nicht konsumierte Urlaube)			
2226	Nicht finanzierungswirksamer Sachaufwand		-2.132.300,00	
	(inkl. Abschreibungen, Dotierung von RS Prozess, ausstehende Rechnungen)			
2237	Nicht finanzierungswirksamer Transferaufwand			
	(Dotierungen von RS f. Pensionen)			
2245	Nicht finanzierungswirksamer Finanzaufwand			
	(Wertberichtigungen zu Finanzinstrumenten, Aufwendungen aus der Bewertung von Beteiligungen)			
Nicht finanzwirksame Aufwendungen			**-2.263.500,00**	
Finanzwirksame Aufwendungen			**28.981.800,00**	
Finanzwirksames Ergebnis		**29.612.800,00**	**28.981.800,00**	**631.000,00**

MVAG	Mittelverwendungs- und -aufbringungsgruppen	Mittelaufbringung	Mittelverwendung	Saldo
332	Einzahlungen aus der Rückzahlung von Darlehen sowie gewährten Vorschüssen	70.000,00		
	(ohne 3325 mit Projektcode - Anzahlungen)			
1141	Vorräte (- Veränderung)			
1142	Gegebene Anzahlungen auf Vorräte (- Veränderung)			
1540	Passive Rechnungsabgrenzung			
	Einzahlungen der Kontengruppe 000-089, die keinem Projekt mit Projektcode 1 zugeordnet sind			
	Einzahlungen der Kontengruppe 30, die keinem Projekt mit Projektcode 1 zugeordnet sind	222.900,00		
	- Erträge der Kontogruppe 80 mit Projektcode 1			
2301	Entnahmen von Rücklagen endfälliger Darlehen (Kontengruppe 893)			
Jährliche wiederkehrende Einzahlungen		**292.900,00**		
36	Auszahlungen aus der Finanzierungstätigkeit (ohne Projektcode 1)		1.855.000,00	
2401	Zuweisung an Rücklagen endfälliger Darlehen (Kontengruppe 793)			
342	Auszahlungen von gewährten Darlehen sowie gewährten Vorschüssen		70.000,00	
	(ohne 3425 mit Projektcode - Anzahlungen)			
1141	Vorräte (+ Veränderung)			
1142	Gegebene Anzahlungen auf Vorräte (+ Veränderung)			
1170	Aktive Rechnungsabgrenzung			
	Auszahlungen (Investitionen) der Kontengruppe 000-083, die keinem Projekt mit Projektcode 1 zugeordnet sind		823.300,00	
Jährliche wiederkehrende Auszahlungen			**2.748.300,00**	
	Kontengruppe 871, KT der Ergebnisrechnung, mit Projektcode (BZ)	-100.000,00		
Summe Kapitaltransfers der Ergebnisrechnung		**-100.000,00**		
Jährliches Haushaltspotential		**29.805.700,00**	**31.730.100,00**	**-1.924.400,00**
	Jährliches Haushaltspotential	-1.924.400,00		
	kumuliertes Haushaltspotential zum 31.12.2022 (Vorjahr)	1.071.300,00		
Verfügbares Haushaltspotential		**-853.100,00**		

MVAG	Mittelverwendungs- und -aufbringungsgruppen	Mittelaufbringung	Mittelverwendung	Saldo
informativ	im verfügbaren Haushaltspotential enthaltene Bedarfszuweisungen zur Liquiditätssteigerung aus Kontogruppe 871, KT der Ergebnisrechung ohne Projektcode	15.600,00		
informativ	tatsächlicher Liquiditätsbedarf ohne Rücklagenauflösung (Abgang)	-868.700,00		
2401	Zuweisung an Haushaltsrücklagen (Kontengruppe 794)		170.000,00	
2401	Zuweisung an Haushaltsrücklagen (Kontengruppe 795)			
Jährliche Aufwände für Rücklagen			**170.000,00**	
2301	Entnahmen von Haushaltsrücklagen (Kontengruppe 894)	90.000,00		
2301	Entnahmen von Haushaltsrücklagen (Kontengruppe 895)			
Jährliche RL-Erträge f. Investitionen (finanzw.)		**90.000,00**		
Endbestand kumuliertes Haushaltspotential		**-763.100,00**	**170.000,00**	**-933.100,00**
	- Zuweisungen und Umbuchungen an investive Vorhaben			
	+ Rückführungen und Umbuchungen von investiven Vorhaben			
Endstand kumuliertes Haushaltspotential nach Berücksichtigung von Zuweisungen und Rückführungen investive Vorhaben				**-933.100,00**

Nachweis Vermögen mit abgeänderter Nutzungsdauer

Konto	Bezeichnung	Nutzungsdauer lt. VRV	Abweichende Nutzungsdauer	Begründung
2/0060001/00819	Schloss	50,0	70,0	lt. GR-Beschluss 11.12.2019: Nutzungsdauer auf 70 Jahre erhöht, da historischer Bau mit einem hohen substanziellen Wert - nicht vergleichbar mit "normalem" Bürobau
4/0070001/00001	6 Stk. Fahrradboxen für WLB Haltestelle Schönbrunner Allee	40,0	10,0	lt. GR-Beschluss 24.3.2021 Fahrradbox - kein gemauerter Bau
4/0070001/00002	Fahrradboxen für WLB Haltestelle Schönbrunner Allee	40,0	10,0	lt. GR-Beschluss 24.3.2021 keine gemauerten Bauten
4/0070002/00738	Unterstand Friedhof	20,0	10,0	lt. GR-Beschluss 24.3.2021 Unterstand für Werkzeuge - nicht gemauert
4/0150002/00800	Viatrac VT 450 Vario AEBI Schmidt MD-991HU	10,0	10,0	lt. GR-Beschluss 24.3.2021 KFZ bereits über Leasingrate abgeschrieben während der Laufzeit - daher nur noch aktiviert und für 1 Jahr abgeschrieben, damit im Anlagenverzeichnis Ankauf des KFZ dargestellt
4/0150002/00801	MAN LKW + großer Kran + Haken MD-214HX	10,0	10,0	lt. GR-Beschluss 24.3.2021 KFZ bereits über Leasingrate abgeschrieben während der Laufzeit - daher nur noch aktiviert und für 1 Jahr abgeschrieben, damit im Anlagenverzeichnis Ankauf des KFZ dargestellt
4/0290007/01625	Instrumente und diverse Ausstattung 2020	20,0	10,0	Konto wird nicht verwendet!
4/0350003/00797	Ausstattung 2018 (Schankhütte)	10,0	10,0	lt. GR-Beschluss 11.12.2019: Bewegliche Hütte Annahme 10 Jahre (keine passende Kategorie gefunden)
4/0420001/00850	GIS 2010	0,0	10,0	lt. GR-Beschluss 11.12.2019
4/0420001/00851	GIS 2009	0,0	10,0	lt. GR-Beschluss 11.12.2019
4/0420001/00852	GIS 2018	0,0	10,0	lt. GR-Beschluss 11.12.2019
4/0420001/00853	GIS 2017	0,0	10,0	lt. GR-Beschluss 11.12.2019
4/0420001/00854	GIS 2016	0,0	10,0	lt. GR-Beschluss 11.12.2019
4/0420001/00855	GIS 2015	0,0	10,0	lt. GR-Beschluss 11.12.2019
4/0420001/00856	GIS 2014	0,0	10,0	lt. GR-Beschluss 11.12.2019
4/0420001/00857	GIS 2013	0,0	10,0	lt. GR-Beschluss 11.12.2019
4/0420001/00858	GIS 2012	0,0	10,0	lt. GR-Beschluss 11.12.2019
4/0420001/00859	GIS 2011	0,0	10,0	lt. GR-Beschluss 11.12.2019
4/0420001/01649	GIS 2019	0,0	10,0	lt. GR-Beschluss 11.12.2019
4/0420001/01650	GIS 2020	0,0	10,0	lt. GR-Beschluss 24.3.2021
4/0420001/01651	GIS 2021	0,0	10,0	wie GR-Beschluss 11.12.2019 zur EB
4/0420001/01652	GIS 2022	0,0	10,0	wie GR-Beschluss 11.12.2019 zur EB
4/0430001/00001	Cloudspeicher, Virtueller Rundgang Schloss	0,0	7,0	lt. GR-Beschluss 24.3.2021
4/0430001/00002	Digitalisierung Bauakte	0,0	1,0	sofortiger Aufwand
4/0430001/00004	Verkehrskonzepte 2021-2026	0,0	5,0	Gesamtkonzept Raumordnung über 5 Jahre
4/0440001/00595	Software 2018	0,0	7,0	lt. GR-Beschluss 11.12.2019
4/0440001/00900	ELAK	0,0	7,0	lt. GR-Beschluss 11.12.2019
4/0440001/01655	Software 2014	0,0	7,0	lt. GR-Beschluss 11.12.2019
4/0440001/01657	Software 2017	0,0	7,0	lt. GR-Beschluss 11.12.2019

Nachweis Vermögen mit abgeänderter Nutzungsdauer

Konto	Bezeichnung	Nutzungsdauer lt. VRV	Abweichende Nutzungsdauer	Begründung
4/0440001/01658	Software 2019	0,0	7,0	lt. GR-Beschluss 24.3.2021
4/0440001/01661	ProOffice Lizenzen	0,0	1,0	Grundlizenzen, dann laufender Aufwand
5/0150002/01663	Batterie für Elektrofahrzeug Goupil G5 MD-220HP	10,0	5,0	lt. GR-Beschluss 24.3.2021 ND nur für Ersatzbatterie - Annahme Verlängerung der Haltbarkeit des E-Fahrzeuges um 5 Jahre
5/0420001/00895	BA 100 - Kanalkataster	0,0	10,0	lt. GR-Beschluss 11.12.2019
5/0420001/02169	KT BA 100 - Kanalkataster	0,0	10,0	lt. GR-Beschluss 11.12.2019
5/0440001/00001	Kläranlage - Prozessleitsystem (PLS)	0,0	7,0	Software - wie GR-Beschluss 11.12.2019 zur EB
5/0440001/00002	Grundlizenz HilDi	0,0	1,0	Grundlizenzen, dann laufender Aufwand

Dienstpostenplan
- interne Anlage b

Dienstpostenplan NTVA 2023							
DZW	Bezeichnung des Dienstzweiges	Anzahl	Entlohnungsgruppe	Funktionsverwendung			
				Anzahl	Funktionsgruppe	Bezeichnung	Pzlg
2	Facharbeiter	23,00	5	1	7	Dienstposten des Leiters/der Leiterin des Bauhofes	✓
				1	7	Dienstposten des Leiters/der Leiterin der Abwasserbeseitungsanlage	✓
6	Klärfacharbeiter	1,00	5				
10	Kraftwagenlenker ohne Lehrabschluss	1,00	4				
11	angelernter Arbeiter	23,00	3				
12	Kindergartenhilfsdienst	33,50	3				
36	Höherer Bau-, Verm.- und techn. Dienst	2,00	7	1	10	Dienstposten des Leiters/der Leiterin des Baudienstes	✓
44	Höherer Verwaltungsdienst	2,00	7				
45	Rechtskundiger Verwaltungsdienst	1,00	7	1	12	Dienstposten des/der leitenden Gemeindebediensteten	✓
46	Gehobener Bau-, Vermessungs- und techn. Dienst	1,00	6	1			
54	Rechnnungs-(Buchhaltungsdienst)	3,00	6	1	9	Dienstposten des Leiters/der Leiterin der Buchhaltung	✓
56	Gehobener Verwaltungsdienst	9,75	6	1	9	Dienstposten des Leiters/der Leiterin des Bürgerservices/Allgemeine Verwaltung	✓
				1	8	Dienstposten des Leiters/der Leiterin Media- und Eventmanagement	✓
				1	8	Dienstposten des Leiters/der Leiterin der Umweltabteilung	✓
62	Fürsorgedienst	1,63	5	1	7	Dienstposten des Leiters/der Leiterin des sozialen Hilfsdienstes	✓
66	Landwirtschaftlicher Dienst	1,00	5				
69	Rechnungsfachdienst	3,75	5				
69	Rechnungsfachdienst	1,00	V				
71	Verwaltungsfachdienst	4,57	5				
85	Mittlerer Verwaltungs- u. Kanzleidienst	1,00	4				
86	Mittlerer Wirtschaftsdienst	4,00	4				
107	Kindergarten- und Horterzieherdienst	10,77	klk				
108	Musiklehrer	5,00	ms1				
108	Musiklehrer	8,00	ms2	1		Leiter / Leiterin der Musikschule	
108	Musiklehrer	2,00	ms3				
	Lehrling	2,00					

MFP - Ergebnishaushalt Gesamt 1. und 2. Ebene
- interne Vergütungen enthalten

MVAG	Mittelverwendungs- und aufbringungsgruppen (1. und 2. Ebene)	VA 2023 inkl. NVA	Plan 2024	Plan 2025	Plan 2026	Plan 2027
211	**Erträge aus der operativen Verwaltungstätigkeit**	**27.928.700,00**	**27.224.800,00**	**27.591.300,00**	**28.065.200,00**	**28.394.000,00**
2111	Erträge aus eigenen Abgaben	10.354.700,00	10.155.300,00	10.207.900,00	10.260.900,00	10.314.100,00
2112	Erträge aus Ertragsanteilen	7.873.000,00	8.040.200,00	8.281.400,00	8.529.800,00	8.785.700,00
2113	Erträge aus Gebühren	4.212.100,00	4.380.100,00	4.454.000,00	4.529.000,00	4.605.200,00
2114	Erträge aus Leistungen	2.008.500,00	1.950.900,00	1.965.900,00	1.978.700,00	1.994.300,00
2115	Erträge aus Besitz und wirtschaftlicher Tätigkeit	1.491.400,00	1.398.000,00	1.407.300,00	1.416.500,00	1.425.600,00
2116	Erträge aus Veräußerung und sonstige Erträge	1.708.900,00	1.246.400,00	1.253.800,00	1.261.300,00	1.269.100,00
2117	Nicht finanzierungswirksame operative Erträge	280.100,00	53.900,00	21.000,00	89.000,00	
212	**Erträge aus Transfers**	**2.132.000,00**	**1.379.600,00**	**1.438.400,00**	**1.376.200,00**	**1.368.600,00**
2121	Transferertrag von Trägern des öffentlichen Rechts	911.700,00	570.600,00	629.100,00	567.300,00	560.500,00
2122	Transferertrag von Beteiligungen					
2123	Transferertrag von Unternehmen (mit Finanzunternehmen)	510.000,00				
2124	Transferertrag von Haushalten und Organisationen ohne Erwerbscharakter	542.400,00	642.700,00	643.000,00	643.300,00	643.600,00
2125	Transferertrag vom Ausland					
2126	Investitions- und Tilgungszuschüsse zwischen Unternehmungen und Betrieben der Gebietskörperschaft und der Gebietskörperschaft					
2127	Nicht finanzierungswirksamer Transferertrag	167.900,00	166.300,00	166.300,00	165.600,00	164.500,00
213	**Finanzerträge**	**100,00**	**100,00**	**100,00**	**100,00**	**100,00**
2131	Erträge aus Zinsen	100,00	100,00	100,00	100,00	100,00
2132	Erträge aus Zinsen aus derivativen Finanzinstrumenten ohne Grundgeschäft					
2133	Erträge aus Gewinnentnahmen von marktbestimmten Betrieben					
2134	Sonstige Finanzerträge					
2135	Erträge aus Dividenden/Gewinnausschüttungen					
2136	Sonstige nicht finanzierungswirksame Finanzerträge					
21	**Summe Erträge**	**30.060.800,00**	**28.604.500,00**	**29.029.800,00**	**29.441.500,00**	**29.762.700,00**
221	**Personalaufwand**	**8.382.600,00**	**8.343.400,00**	**8.595.500,00**	**8.836.000,00**	**9.078.400,00**
2211	Personalaufwand (Bezüge, Nebengeb., Mehrleistungen)	6.415.900,00	6.607.600,00	6.804.800,00	7.007.300,00	7.216.000,00
2212	Gesetzlicher und freiwilliger Sozialaufwand	1.835.500,00	1.651.200,00	1.692.000,00	1.748.300,00	1.781.200,00
2213	Sonstiger Personalaufwand					
2214	Nicht finanzierungswirksamer Personalaufwand	131.200,00	84.600,00	98.700,00	80.400,00	81.200,00
222	**Sachaufwand (ohne Transferaufwand)**	**15.997.900,00**	**14.568.000,00**	**13.976.700,00**	**14.054.300,00**	**13.880.800,00**
2221	Gebrauchs- und Verbrauchsgüter, Handelswaren	1.052.800,00	974.500,00	986.900,00	1.000.600,00	1.013.200,00
2222	Verwaltungs- und Betriebsaufwand	1.857.200,00	1.919.200,00	1.924.400,00	1.930.300,00	1.934.700,00

MVAG	Mittelverwendungs- und aufbringungsgruppen (1. und 2. Ebene)	VA 2023 inkl. NVA	Plan 2024	Plan 2025	Plan 2026	Plan 2027
2223	Leasing- und Mietaufwand	1.858.700,00	1.842.100,00	1.818.000,00	1.823.100,00	1.834.500,00
2224	Instandhaltung	3.670.000,00	2.942.700,00	2.439.500,00	2.495.800,00	2.411.200,00
2225	Sonstiger Sachaufwand	5.426.900,00	4.774.600,00	4.751.400,00	4.792.100,00	4.709.400,00
2226	Nicht finanzierungswirksamer Sachaufwand	2.132.300,00	2.114.900,00	2.056.500,00	2.012.400,00	1.977.800,00
223	**Transferaufwand (laufende Transfers und Kapitaltransfers)**	**6.334.100,00**	**6.440.300,00**	**6.652.600,00**	**6.862.500,00**	**7.060.300,00**
2231	Transferaufwand an Träger des öffentlichen Rechts	5.630.100,00	5.756.900,00	5.959.800,00	6.170.300,00	6.388.700,00
2232	Transferaufwand an Beteiligungen					
2233	Transferaufwand an Unternehmen (mit Finanzunternehmen)	44.200,00	45.400,00	46.600,00	47.800,00	49.000,00
2234	Transferaufwand an Haushalte und Organisationen ohne Erwerbscharakter	659.800,00	638.000,00	646.200,00	644.400,00	622.600,00
2235	Transferaufwand an das Ausland					
2236	Investitions- und Tilgungszuschüsse zwischen Unternehmungen und Betrieben der Gebietskörperschaft und der Gebietskörperschaft					
2237	Nicht finanzierungswirksamer Transferaufwand					
224	**Finanzaufwand**	**530.700,00**	**452.100,00**	**438.400,00**	**521.900,00**	**493.700,00**
2241	Zinsen aus Finanzschulden, Finanzierungsleasing, Forderungskauf und derivativen Finanzinstrumenten mit Grundgeschäft	518.700,00	440.100,00	426.400,00	509.900,00	481.700,00
2242	Zinsen und sonstige Aufwendungen aus derivativen Finanzinstrumenten ohne Grundgeschäft					
2243	Gewinnentnahmen von Unternehmungen und marktbestimmten Betrieben der Gebietskörperschaft (innerhalb der Gebietskörperschaft)					
2244	Sonstiger Finanzaufwand	12.000,00	12.000,00	12.000,00	12.000,00	12.000,00
2245	Nicht finanzierungswirksamer Finanzaufwand					
22	**Summe Aufwendungen**	**31.245.300,00**	**29.803.800,00**	**29.663.200,00**	**30.274.700,00**	**30.513.200,00**
SA0	**Saldo (0) Nettoergebnis (21 - 22)**	**-1.184.500,00**	**-1.199.300,00**	**-633.400,00**	**-833.200,00**	**-750.500,00**
230	**Entnahmen von Haushaltsrücklagen**	**1.354.500,00**	**1.879.700,00**	**1.426.900,00**	**1.313.500,00**	**1.195.500,00**
2301	Entnahmen von Haushaltsrücklagen	1.354.500,00	1.879.700,00	1.426.900,00	1.313.500,00	1.195.500,00
240	**Zuweisung an Haushaltsrücklagen**	**170.000,00**	**150.000,00**	**150.000,00**	**100.000,00**	**100.000,00**
2401	Zuweisung an Haushaltsrücklagen	170.000,00	150.000,00	150.000,00	100.000,00	100.000,00
23	**Summe Haushaltsrücklagen**	**1.184.500,00**	**1.729.700,00**	**1.276.900,00**	**1.213.500,00**	**1.095.500,00**
SA00	**Nettoergebnis nach Zuweisung und Entnahmen von Haushaltsrücklagen (Saldo 0 +/- SU23)**	**0,00**	**530.400,00**	**643.500,00**	**380.300,00**	**345.000,00**

MFP - Finanzierungshaushalt Gesamt 1. und 2. Ebene
- interne Vergütungen enthalten

MVAG	Mittelverwendungs- und aufbringungsgruppen (1. und 2. Ebene)	VA 2023 inkl. NVA	Plan 2024	Plan 2025	Plan 2026	Plan 2027
311	**Einzahlungen aus der operativen Verwaltungstätigkeit**	**27.628.600,00**	**27.170.900,00**	**27.570.300,00**	**27.976.200,00**	**28.394.000,00**
3111	Einzahlungen aus eigenen Abgaben	10.354.700,00	10.155.300,00	10.207.900,00	10.260.900,00	10.314.100,00
3112	Einzahlungen aus Ertragsanteilen	7.873.000,00	8.040.200,00	8.281.400,00	8.529.800,00	8.785.700,00
3113	Einzahlungen aus Gebühren	4.212.100,00	4.380.100,00	4.454.000,00	4.529.000,00	4.605.200,00
3114	Einzahlungen aus Leistungen	2.008.500,00	1.950.900,00	1.965.900,00	1.978.700,00	1.994.300,00
3115	Einzahlungen aus Besitz und wirtschaftlicher Tätigkeit	1.491.400,00	1.398.000,00	1.407.300,00	1.416.500,00	1.425.600,00
3116	Einzahlungen aus Veräußerung von geringwertigen Wirtschaftsgütern (GWG) und sonstige Einzahlungen	1.688.900,00	1.246.400,00	1.253.800,00	1.261.300,00	1.269.100,00
312	**Einzahlungen aus Transfers (ohne Kapitaltransfers)**	**1.964.100,00**	**1.213.300,00**	**1.272.100,00**	**1.210.600,00**	**1.204.100,00**
3121	Transferzahlungen von Trägern des öffentlichen Rechts	911.700,00	570.600,00	629.100,00	567.300,00	560.500,00
3122	Transferzahlungen von Beteiligungen					
3123	Transferzahlungen von Unternehmen (inkl. Finanzunternehmen)	510.000,00				
3124	Transferzahlungen von Haushalte und Organisationen ohne Erwerbscharakter	542.400,00	642.700,00	643.000,00	643.300,00	643.600,00
3125	Transferzahlungen vom Ausland					
3126	Investitions- und Tilgungszuschüsse zwischen Unternehmungen und Betrieben der Gebietskörperschaft und der Gebietskörperschaft					
313	**Einzahlungen aus Finanzerträgen**	**100,00**	**100,00**	**100,00**	**100,00**	**100,00**
3131	Einzahlungen aus Zinserträgen	100,00	100,00	100,00	100,00	100,00
3133	Einzahlungen aus Gewinnentnahmen von marktbestimmten Betrieben					
3134	Sonstige Einzahlungen aus Finanzerträgen					
3135	Einzahlungen aus Dividenden/Gewinnausschüttungen					
31	**Summe Einzahlungen operative Gebarung**	**29.592.800,00**	**28.384.300,00**	**28.842.500,00**	**29.186.900,00**	**29.598.200,00**
321	**Auszahlungen aus Personalaufwand**	**8.251.400,00**	**8.258.800,00**	**8.496.800,00**	**8.755.600,00**	**8.997.200,00**
3211	Auszahlungen für Personalaufwand Bezüge, Nebengebühren, und Mehrleistungsvergütungen)	6.415.900,00	6.607.600,00	6.804.800,00	7.007.300,00	7.216.000,00
3212	Auszahlungen für gesetzliche und freiwillige Sozialaufwendungen	1.835.500,00	1.651.200,00	1.692.000,00	1.748.300,00	1.781.200,00
3213	Auszahlungen aus sonstigem Personalaufwand					
322	**Auszahlungen aus Sachaufwand (ohne Transferaufwand)**	**13.870.600,00**	**12.453.100,00**	**11.920.200,00**	**12.041.900,00**	**11.903.000,00**
3221	Auszahlungen für Gebrauchs- und Verbrauchsgüter, Handelswaren	1.052.800,00	974.500,00	986.900,00	1.000.600,00	1.013.200,00
3222	Auszahlungen für Verwaltungs- und Betriebsaufwand	1.857.200,00	1.919.200,00	1.924.400,00	1.930.300,00	1.934.700,00
3223	Auszahlungen für Leasing- und Mietaufwand	1.858.700,00	1.842.100,00	1.818.000,00	1.823.100,00	1.834.500,00
3224	Auszahlungen für Instandhaltung	3.670.000,00	2.942.700,00	2.439.500,00	2.495.800,00	2.411.200,00
3225	Sonstige Auszahlungen aus Sachaufwand	5.431.900,00	4.774.600,00	4.751.400,00	4.792.100,00	4.709.400,00
323	**Auszahlungen aus Transfers (ohne Kapitaltransfers)**	**6.208.300,00**	**6.340.300,00**	**6.552.600,00**	**6.762.500,00**	**6.990.300,00**
3231	Transferzahlungen an Träger des öffentlichen Rechts	5.624.300,00	5.756.900,00	5.959.800,00	6.170.300,00	6.388.700,00
3232	Transferzahlungen an Beteiligungen					

MVAG	Mittelverwendungs- und aufbringungsgruppen (1. und 2. Ebene)	VA 2023 inkl. NVA	Plan 2024	Plan 2025	Plan 2026	Plan 2027
3233	Transferzahlungen an Unternehmen (inkl. Finanzunternehmen)	44.200,00	45.400,00	46.600,00	47.800,00	49.000,00
3234	Transferzahlungen an Haushalte und Organisationen ohne Erwerbscharakter	539.800,00	538.000,00	546.200,00	544.400,00	552.600,00
3235	Transferzahlungen an das Ausland					
3236	Investitions- und Tilgungszuschüsse zwischen Unternehmungen und Betrieben der Gebietskörperschaft und der Gebietskörperschaft					
324	**Auszahlungen aus Finanzaufwand**	**530.700,00**	**452.100,00**	**438.400,00**	**521.900,00**	**493.700,00**
3241	Auszahlungen für Zinsaufwand, für Finanzierungsleasing, für Forderungskauf, für Finanzschulden und derivative Finanzinstrumente mit Grundgeschäft	518.700,00	440.100,00	426.400,00	509.900,00	481.700,00
3242	Auszahlungen für Zinsen aus derivativen Finanzinstrumenten ohne Grundgeschäft					
3243	Auszahlung aus Gewinnentnahmen von marktbestimmten Betrieben					
3244	Sonstige Auszahlungen aus Finanzaufwendungen	12.000,00	12.000,00	12.000,00	12.000,00	12.000,00
32	**Summe Auszahlungen operative Gebarung**	**28.861.000,00**	**27.504.300,00**	**27.408.000,00**	**28.081.900,00**	**28.384.200,00**
SA1	**Saldo (1) Geldfluss aus der Operativen Gebarung (31 – 32)**	**731.800,00**	**880.000,00**	**1.434.500,00**	**1.105.000,00**	**1.214.000,00**
331	**Einzahlungen aus der Investitionstätigkeit**	**20.000,00**	**0,00**	**0,00**	**0,00**	**0,00**
3311	Einzahlungen aus der Veräußerung von immateriellem Vermögen					
3312	Einzahlungen aus der Veräußerung von Grundstücken und Grundstückeinrichtungen					
3313	Einzahlungen aus der Veräußerung von Gebäuden und Bauten					
3314	Einzahlungen aus der Veräußerung von technischen Anlagen, Fahrzeuge und Maschinen	20.000,00				
3315	Einzahlungen aus der Veräußerung von Amts-, Betriebs- und Geschäftsausstattung					
3316	Einzahlungen aus der Veräußerung von Kulturgütern					
3317	Einzahlungen aus der Veräußerung von Beteiligungen					
332	**Einzahlungen aus der Rückzahlung von Darlehen sowie gewährten Vorschüssen**	**70.000,00**	**70.000,00**	**70.000,00**	**70.000,00**	**70.000,00**
3321	Einzahlungen aus Darlehen an Träger des öffentlichen Rechts					
3322	Einzahlungen aus Darlehen an Beteiligungen					
3323	Einzahlungen aus Darlehen an Unternehmen und Haushalte					
3325	Einzahlungen aus Vorschüssen und Anzahlungen	70.000,00	70.000,00	70.000,00	70.000,00	70.000,00
333	**Einzahlungen aus Kapitaltransfers**	**1.480.700,00**	**500.800,00**	**314.900,00**	**147.100,00**	**105.100,00**
3331	Kapitaltransferzahlungen von Trägern des öffentlichen Rechts	1.182.700,00	350.800,00	136.900,00	47.100,00	5.100,00
3332	Kapitaltransferzahlungen von Beteiligungen					
3333	Kapitaltransferzahlungen von Unternehmen	128.000,00		28.000,00		
3334	Kapitaltransferzahlungen von Haushalten und Organisationen ohne Erwerbscharakter	170.000,00	150.000,00	150.000,00	100.000,00	100.000,00
3335	Kapitaltransferzahlungen vom Ausland					
33	**Summe Einzahlungen investive Gebarung**	**1.570.700,00**	**570.800,00**	**384.900,00**	**217.100,00**	**175.100,00**
341	**Auszahlungen aus der Investitionstätigkeit**	**5.804.900,00**	**4.327.200,00**	**2.259.300,00**	**941.800,00**	**142.300,00**

MVAG	Mittelverwendungs- und aufbringungsgruppen (1. und 2. Ebene)	VA 2023 inkl. NVA	Plan 2024	Plan 2025	Plan 2026	Plan 2027
3411	Auszahlungen für den Erwerb von immateriellem Vermögen	90.900,00	90.400,00	33.000,00	33.000,00	33.000,00
3412	Auszahlungen für den Erwerb von Grundstücken und Grundstückseinrichtungen	3.700.500,00	3.984.500,00	1.631.000,00	831.500,00	32.000,00
3413	Auszahlungen für den Erwerb von Gebäuden und Bauten	200.600,00	50.000,00			
3414	Auszahlungen für den Erwerb von technischen Anlagen, Fahrzeuge und Maschinen	1.268.700,00	104.000,00	522.000,00	4.000,00	4.000,00
3415	Auszahlungen für den Erwerb von Amts-, Betriebs- und Geschäftsausstattung	444.200,00	98.300,00	73.300,00	73.300,00	73.300,00
3416	Auszahlungen für den Erwerb von Kulturgütern	100.000,00				
3417	Auszahlungen für den Erwerb von Beteiligungen					
342	**Auszahlungen von gewährten Darlehen sowie gewährten Vorschüssen**	**70.000,00**	**70.000,00**	**70.000,00**	**70.000,00**	**70.000,00**
3421	Auszahlung von Darlehen an Träger des öffentlichen Rechts					
3422	Auszahlung von Darlehen an Beteiligungen					
3423	Auszahlung von Darlehen an Unternehmen und Haushalte					
3425	Auszahlungen von Vorschüssen und Anzahlungen	70.000,00	70.000,00	70.000,00	70.000,00	70.000,00
343	**Auszahlungen aus Kapitaltransfers**	**120.000,00**	**100.000,00**	**100.000,00**	**100.000,00**	**70.000,00**
3431	Kapitaltransferzahlungen an Träger des öffentlichen Rechts					
3432	Kapitaltransferzahlungen an Beteiligungen					
3433	Kapitaltransferzahlungen an Unternehmen (Finanzunternehmen)					
3434	Kapitaltransferzahlungen an Haushalte und Organisationen ohne Erwerbscharakter	120.000,00	100.000,00	100.000,00	100.000,00	70.000,00
3435	Kapitaltransferzahlungen an das Ausland					
34	**Summe Auszahlungen investive Gebarung**	**5.994.900,00**	**4.497.200,00**	**2.429.300,00**	**1.111.800,00**	**282.300,00**
SA2	**Saldo (2) Geldfluss aus der Investiven Gebarung (33 – 34)**	**-4.424.200,00**	**-3.926.400,00**	**-2.044.400,00**	**-894.700,00**	**-107.200,00**
SA3	**Saldo (3) Nettofinanzierungssaldo (Saldo 1 + Saldo 2)**	**-3.692.400,00**	**-3.046.400,00**	**-609.900,00**	**210.300,00**	**1.106.800,00**
351	**Einzahlungen aus der Aufnahme von Finanzschulden**	**1.084.400,00**	**3.166.000,00**	**2.206.400,00**	**1.006.400,00**	**6.400,00**
3511	Einzahlungen aus empfangenen Darlehen von öffentlichen Körperschaften und Rechtsträgern	6.400,00	6.400,00	6.400,00	6.400,00	6.400,00
3512	Einzahlungen aus empfangenen Darlehen von Beteiligungen					
3513	Einzahlungen aus empfangenen Darlehen von Unternehmen und privaten Haushalten					
3514	Einzahlungen aus Finanzschulden (Finanzunternehmen)	1.078.000,00	3.159.600,00	2.200.000,00	1.000.000,00	
353	**Einzahlungen infolge eines Kapitaltausch bei derivativen Finanzinstrumenten mit Grundgeschäft**	**0,00**	**0,00**	**0,00**	**0,00**	**0,00**
3530	Einzahlungen infolge eines Kapitaltausch bei derivativen Finanzinstrumenten mit Grundgeschäft					
355	**Einzahlungen aus dem Abgang von Finanzinstrumenten**	**0,00**	**0,00**	**0,00**	**0,00**	**0,00**
3550	Einzahlungen aus dem Abgang von Finanzinstrumenten					
35	**Summe Einzahlungen aus der Finanzierungstätigkeit**	**1.084.400,00**	**3.166.000,00**	**2.206.400,00**	**1.006.400,00**	**6.400,00**

MVAG	Mittelverwendungs- und aufbringungsgruppen (1. und 2. Ebene)	VA 2023 inkl. NVA	Plan 2024	Plan 2025	Plan 2026	Plan 2027
361	**Auszahlungen aus der Tilgung von Finanzschulden**	**1.855.000,00**	**2.022.100,00**	**2.131.900,00**	**2.370.100,00**	**2.238.300,00**
3611	Auszahlungen aus empfangenen Darlehen von öffentlichen Körperschaften und Rechtsträgern					
3612	Auszahlungen aus empfangenen Darlehen von Beteiligungen					
3613	Auszahlungen aus empfangenen Darlehen von Unternehmen und privaten Haushalten					
3614	Auszahlungen aus Finanzschulden	1.855.000,00	2.022.100,00	2.131.900,00	2.370.100,00	2.238.300,00
3615	Auszahlung aus der Rückzahlung von Leasingverbindlichkeiten					
363	**Auszahlungen infolge eines Kapitaltausch bei derivativen Finanzinstrumenten mit Grundgeschäft**	**0,00**	**0,00**	**0,00**	**0,00**	**0,00**
3630	Auszahlungen infolge eines Kapitaltausch bei derivativen Finanzinstrumenten mit Grundgeschäft					
365	**Auszahlungen für den Erwerb von Finanzinstrumenten**	**0,00**	**0,00**	**0,00**	**0,00**	**0,00**
3650	Auszahlungen für den Erwerb von Finanzinstrumenten					
36	**Summe Auszahlungen aus der Finanzierungstätigkeit**	**1.855.000,00**	**2.022.100,00**	**2.131.900,00**	**2.370.100,00**	**2.238.300,00**
SA4	**Saldo (4) Geldfluss aus der Finanzierungstätigkeit (35 – 36)**	**-770.600,00**	**1.143.900,00**	**74.500,00**	**-1.363.700,00**	**-2.231.900,00**
SA5	**Saldo (5) Geldfluss aus der voranschlagswirksamen Gebarung (Saldo 3 + Saldo 4)**	**-4.463.000,00**	**-1.902.500,00**	**-535.400,00**	**-1.153.400,00**	**-1.125.100,00**

MFP - Schuldenentwicklung

Bezeichnung	VA 2023	Plan 2024	Plan 2025	Plan 2026	Plan 2027
Gesamte Schulden					
Buchwert 01.01.	29.324.000	28.433.600	29.388.000	29.044.100	27.725.300
Zugang	1.084.400	2.846.200	1.698.400	806.400	6.400
Tilgung	1.855.000	1.891.800	2.042.400	2.125.300	2.023.400
Buchwert 31.12.	**28.553.400**	**29.388.000**	**29.044.000**	**27.725.200**	**25.708.300**
Zinsen	518.500	533.800	588.300	601.700	587.000
Ersätze					
Gesamt-Schuldendienst	**2.373.500**	**2.425.600**	**2.630.700**	**2.727.000**	**2.610.400**
nicht Maastricht-relevante Schulden					
Buchwert 01.01.	9.339.600	8.850.600	8.625.700	8.361.600	7.521.500
Zugang	302.300	556.400	556.400	6.400	6.400
Tilgung	791.200	781.300	820.500	846.600	719.000
Buchwert 31.12.	**8.850.700**	**8.625.700**	**8.361.600**	**7.521.400**	**6.808.900**
Zinsen	168.200	169.300	173.100	171.600	156.800
Ersätze					
Gesamt-Schuldendienst	**959.400**	**950.600**	**993.600**	**1.018.200**	**875.800**
Maastricht-relevante Schulden					
Buchwert 01.01.	19.984.400	19.583.000	20.762.300	20.682.500	20.203.800
Zugang	782.100	2.289.800	1.142.000	800.000	
Tilgung	1.063.800	1.110.500	1.221.900	1.278.700	1.304.400
Buchwert 31.12.	**19.702.700**	**20.762.300**	**20.682.400**	**20.203.800**	**18.899.400**
Zinsen	350.300	364.500	415.200	430.100	430.200
Ersätze					
Gesamt-Schuldendienst	**1.414.100**	**1.475.000**	**1.637.100**	**1.708.800**	**1.734.600**

Seite	Inhalt
3	Vorbericht
19	NVA Ergebnishaushalt Gesamt 1. und 2. Ebene (Anlage 1a) - interne Vergütungen enthalten
23	NVA Finanzierungshaushalt Gesamt 1. und 2. Ebene (Anlage 1b) - interne Vergütungen enthalten
29	NVA Ergebnishaushalt Bereichsbudget 1. und 2. Ebene (Anlage 1a)
51	NVA Finanzierungshaushalt Bereichsbudget 1. und 2. Ebene (Anlage 1b)
93	Personaldaten iSd ÖStp (Anlage 4)
97	Querschnitt (Anlage 5b)
103	NVA Ergebnis- und Finanzierungsvoranschlag Detailnachweis
229	NVA Nachweis der Investitionstätigkeit
265	Nachweis über Transferzahlungen (Anlage 6a)
271	Nachweis über Haushaltsrücklagen und Zahlungsmittelreserven (Anlage 6b)
275	Einzelnachweis über Finanzschulden und Schuldendienst (Anlage 6c)
289	Nachweis über hausinterne Vergütungen (Anlage 6f)
293	Leasingspiegel (Anlage 6i)
297	Rückstellungsspiegel (Anlage 6q)
301	Haftungsnachweis (Anlage 6r)
305	NVA Haushaltspotential
311	Nachweis Vermögen mit abgeänderter Nutzungsdauer
315	Dienstpostenplan
319	MFP - Ergebnishaushalt Gesamt 1. und 2. Ebene - interne Vergütungen enthalten
323	MFP - Finanzierungshaushalt Gesamt 1. und 2. Ebene - interne Vergütungen enthalten
329	MFP - Schuldenentwicklung