



Marktgemeinde Vösendorf
Rechnungsabschluss 2023

Vorbericht



Vorbericht zum Rechnungsabschluss 2023

Vorbericht zum RA 2023 gem. § 3 der NÖ Gemeindehaushaltsverordnung (NÖ GHVO)

Entwicklung des Haushaltspotenzials

Entwicklung des Nettoergebnisses

Entwicklung der Volkszahl

Entwicklung der Abgabenertragsanteile

Entwicklung der Kommunalsteuer

Entwicklung des Schuldenstandes

Entwicklung der Rücklagen mit und ohne Zahlungsmittelreserve

Entwicklung der Leasingverpflichtungen

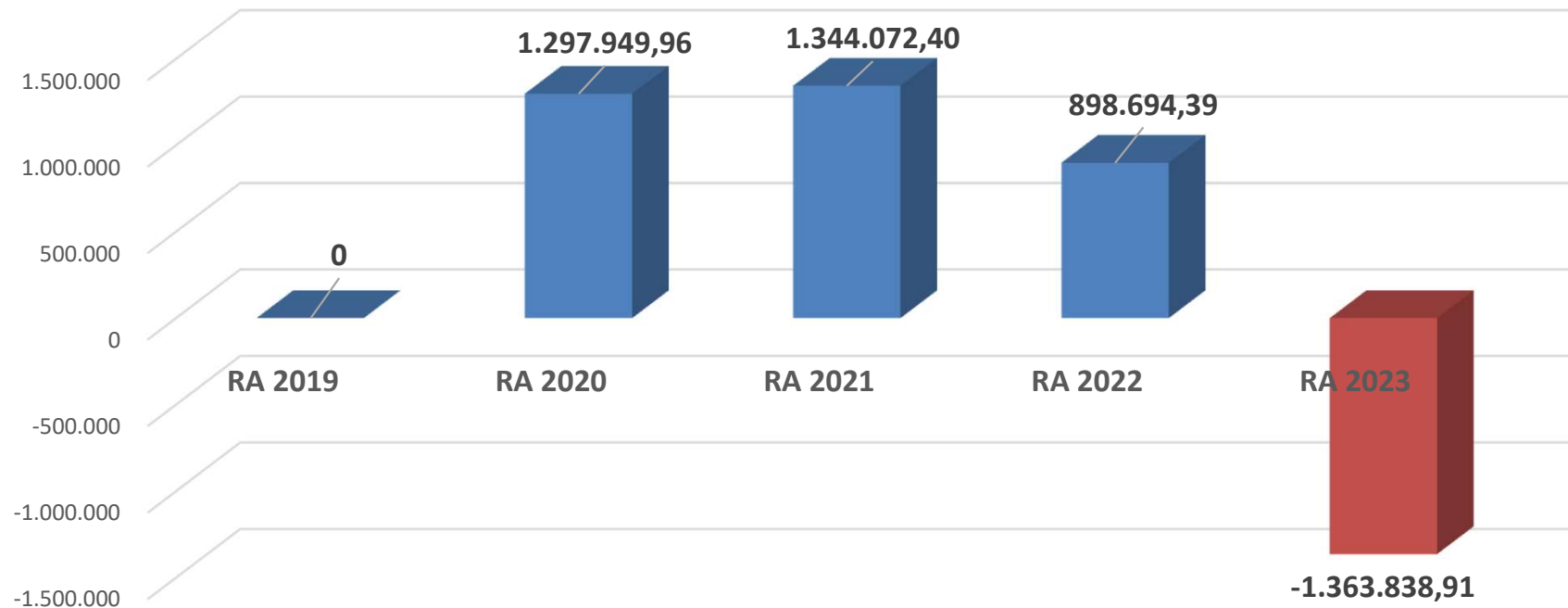
Entwicklung der Haftungen

Entwicklung der Finanzkraft für die Umlagenberechnung

Entwicklung der NÖKAS-Umlage

Entwicklung der Sozialhilfeumlage

Entwicklung des Haushaltspotenzials



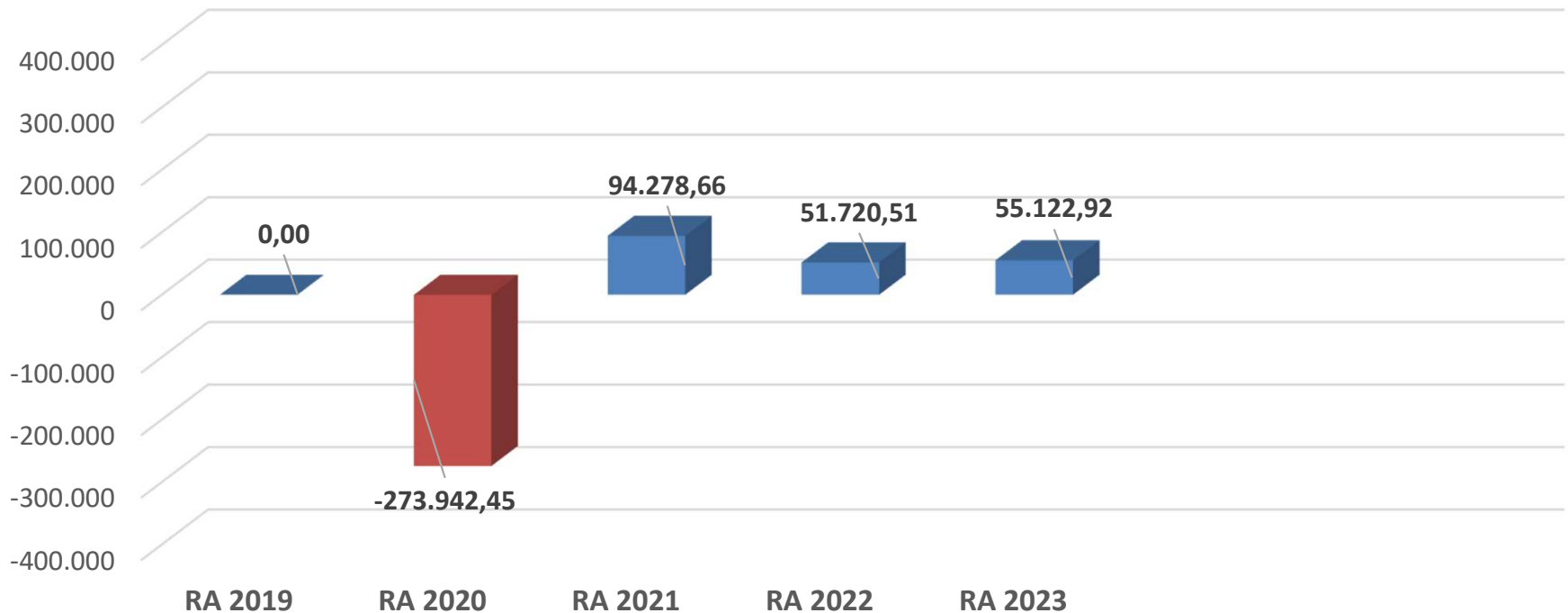
Erläuterung:

Das Haushaltspotenzial hat seine Grundlage in § 67 Z. 11 der NÖ Gemeindeordnung 1973 (NÖ GO 1973) und ist erstmals im Voranschlag 2020 auszuweisen. Die Angaben zu den Vorjahren entfallen daher.

Haushaltspotenzial: Differenz der wiederkehrenden Mittelaufbringungen abzüglich der wiederkehrenden Mittelverwendungen unter Berücksichtigung der entsprechenden Forderungen und Verbindlichkeiten.

Das Haushaltspotenzial ist eine wichtige Kenngröße und gibt die aktuelle Leistungsfähigkeit der Gemeinde wieder. Das schafft Vergleichbarkeit mit der bisherigen Rechtslage, aus der Überschüsse und Abgänge abzuleiten waren und dient der Transparenz.

Entwicklung des Nettoergebnisses



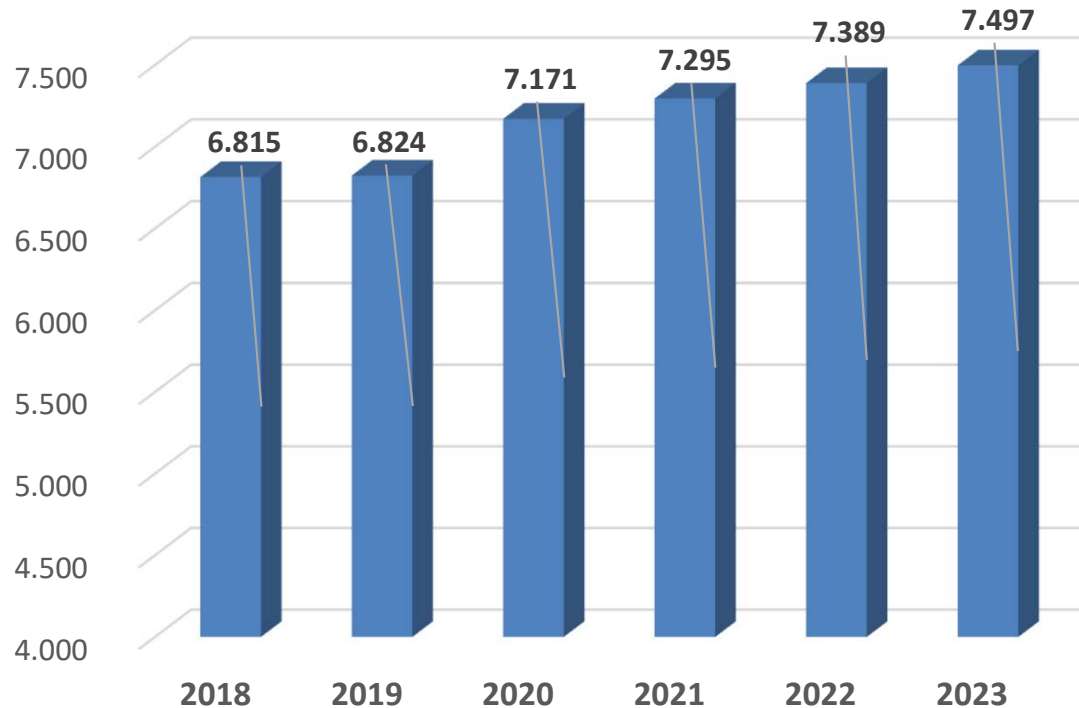
Erläuterung:

Beim Nettoergebnis handelt es sich um das Ergebnis des Ergebnisvoranschlags und ist erstmals für das Haushaltsjahr 2020 auszuweisen. Die Angaben zu den Vorjahren entfallen daher.

Ein positives Nettoergebnis bedeutet, dass die Erträge voraussichtlich ausreichend sein werden, die Aufwendungen für die kommunalen Leistungen (inklusive des Werteverzehrs des Anlagevermögens in Form der Abschreibungen) abzudecken.

Ein negatives Nettoergebnis heißt, dass dies nicht zur Gänze (in der Höhe des negativen Wertes) möglich ist.

Entwicklung der Volkszahl gem. § 10 Abs. 7 FAG 2017, BGBl. I Nr. 116/2016 i.d.F. BGBl. I Nr. 106/2018

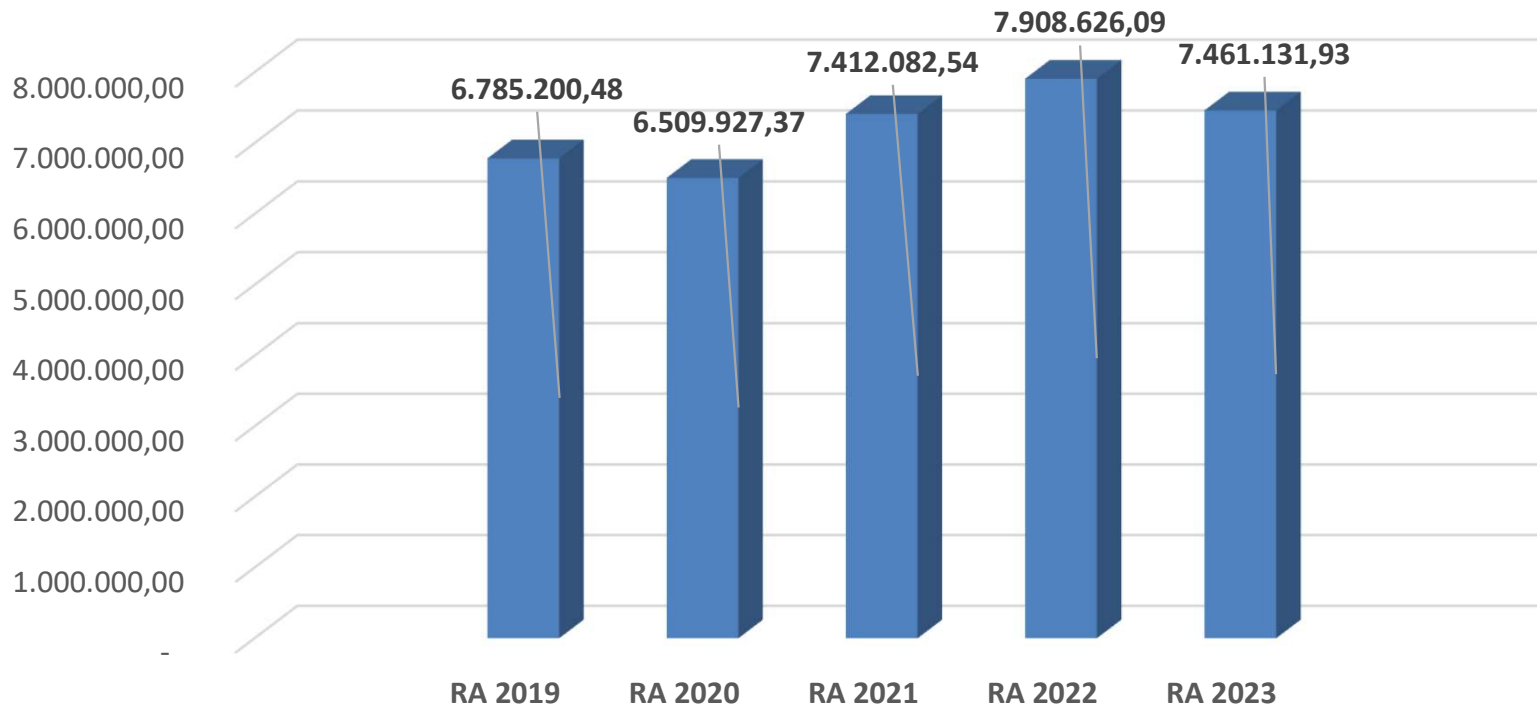


Erläuterung:

Die Volkszahl gemäß § 10 Abs. 7 FAG 2017 wird jährlich von der Bundesanstalt Statistik Austria zum Stichtag 31. Oktober festgestellt und wirkt mit dem Beginn des übernächsten Kalenderjahres. Sie dient für die Berechnung der Abgabenertragsanteile und darf nicht automatisch mit der Volkszahl für die Berechnung der Gemeinderatsmandate verwechselt werden.

Eine Erhöhung bzw. Verminderung der Volkszahl (jährlich) ist ein wesentlicher Indikator für die Berechnung der Abgabenertragsanteile.

Entwicklung der Abgabenertragsanteile

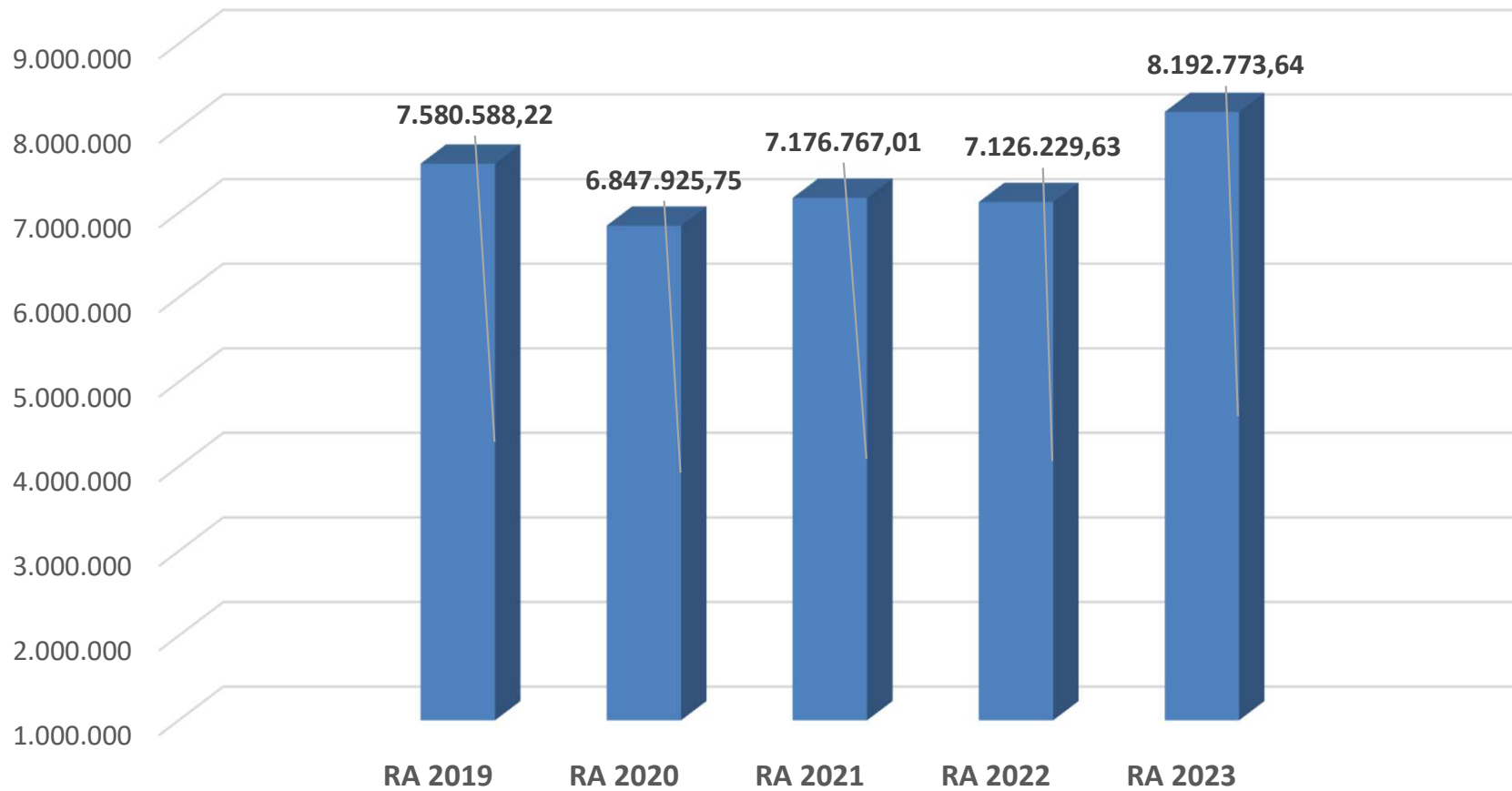


Erläuterung:

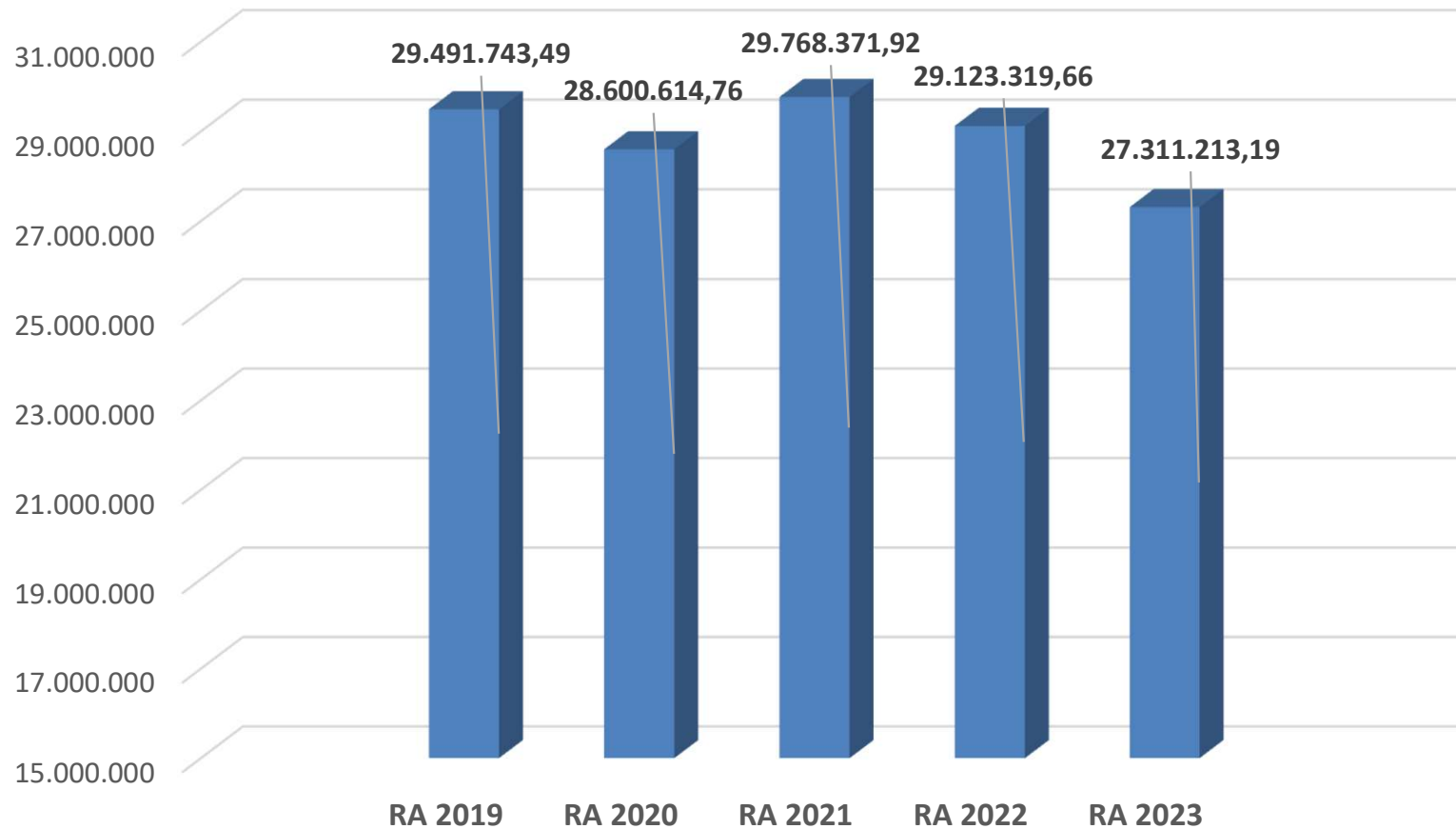
Die Gebietskörperschaften (Bund, Länder und Gemeinden) erhalten auf Basis des aktuellen Finanzausgleichs aus den gemeinschaftlichen Bundesabgaben (z.B. Umsatzsteuer, Körperschaftssteuer, Lohnsteuer, Versicherungssteuer, Mineralölsteuer, Normverbrauchsabgabe, Tabaksteuer udgl.) entsprechende Anteile. Im Bereich der Gemeinden spielen dabei die Volkszahl und der abgestufte Bevölkerungsschlüssel eine besondere Rolle. Die sogenannten „Abgabenertragsanteile“ bilden in den meisten Gemeinden die wichtigste Einnahmequelle.

Ein Steigen der Abgabenertragsanteile weist auch auf eine Erhöhung der Volkszahl hin.

Entwicklung der Kommunalsteuer



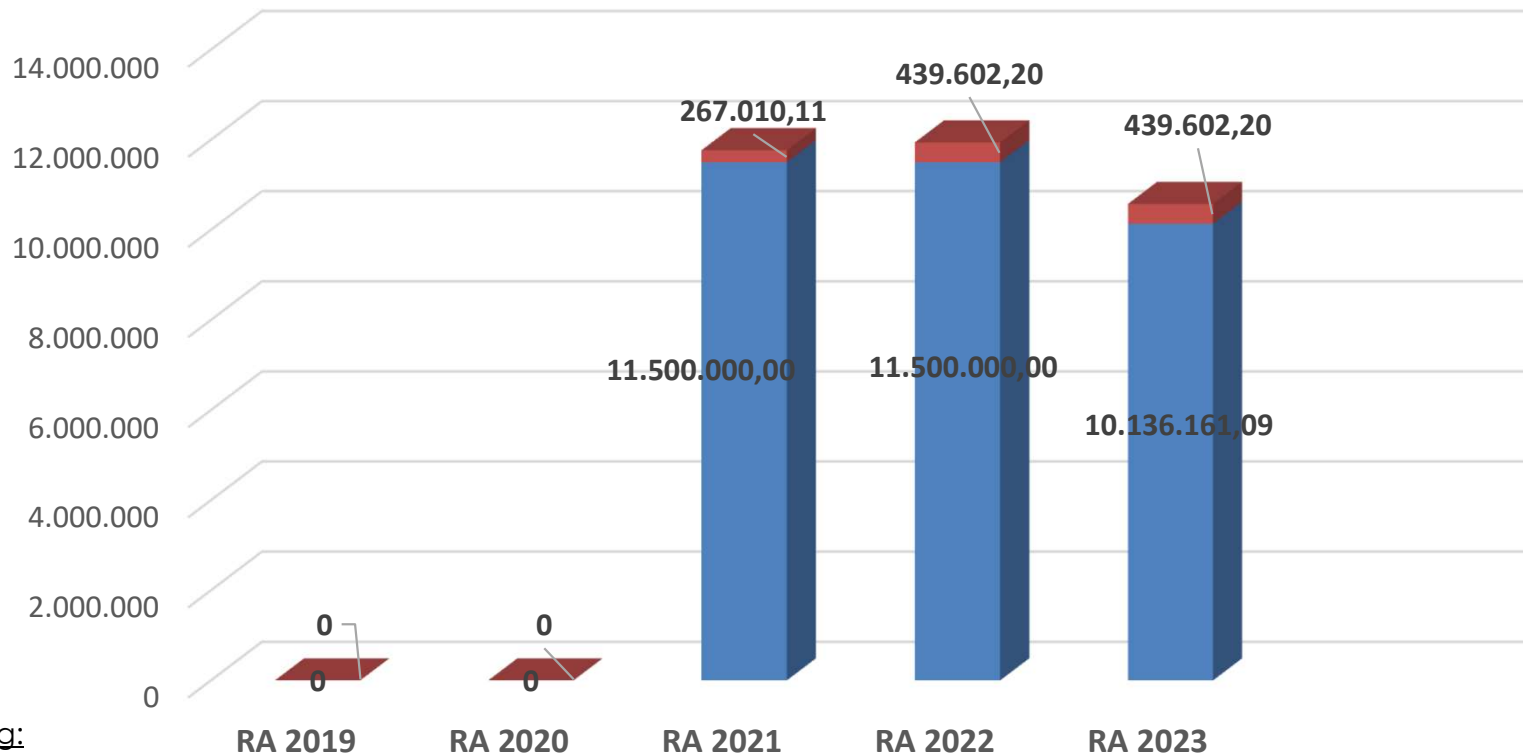
Entwicklung des Schuldenstandes



Erläuterung:

Die Entwicklung des Schuldenstandes zeigt auf, inwieweit der Schuldenstand über die Jahre erhöht oder reduziert wird.

Entwicklung der Rücklagen



Erläuterung:

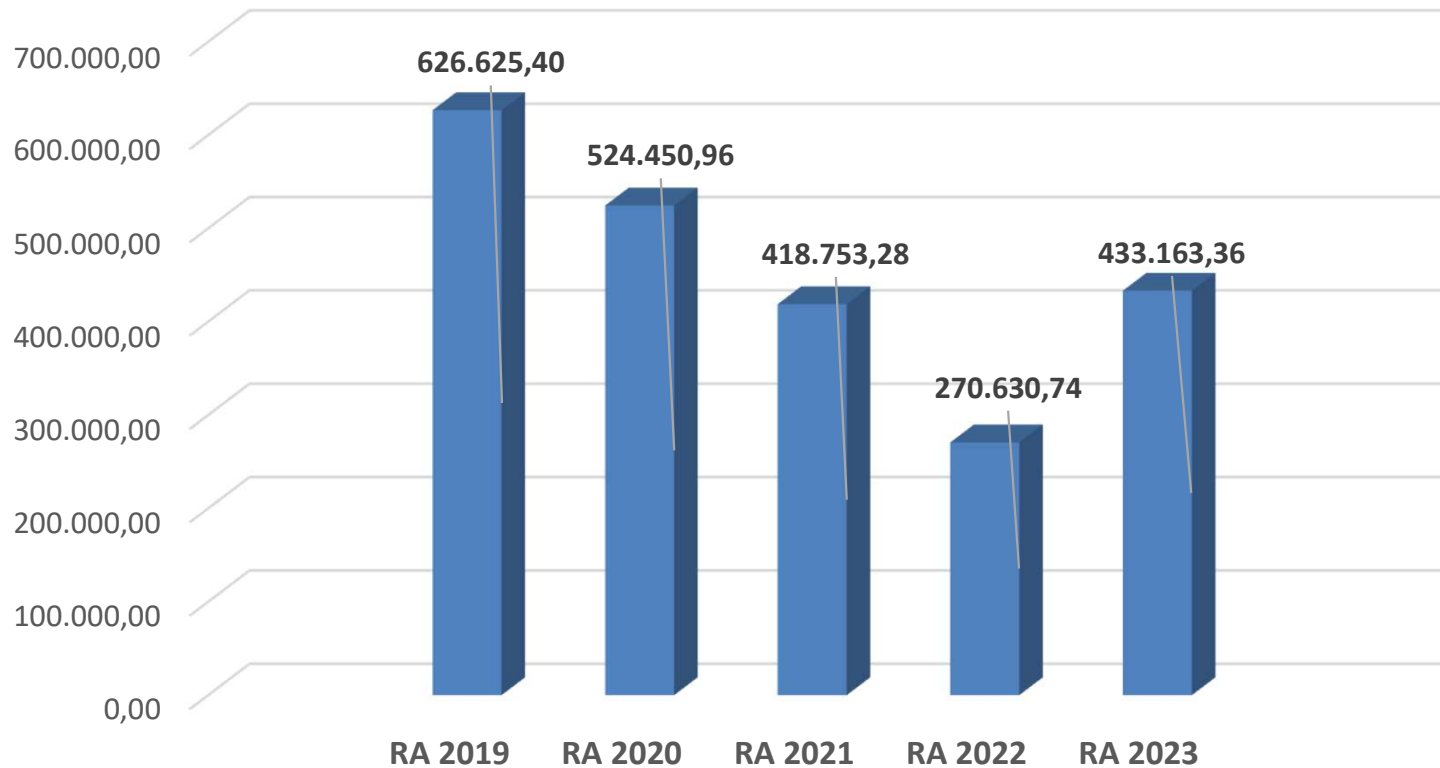
Die Entwicklung der Rücklagen zeigt an, inwieweit Rücklagen vorhanden sind und ob Rücklagen aufgebaut bzw. aufgebraucht werden.

Blau = Rücklagen ohne Zahlungsmittelreserve

Rot = Rücklagen mit Zahlungsmittelreserve

Die Haushaltspotenzial Rücklage (enthalten in Rücklagen ohne Zahlungsmittelreserve) ist erstmals mit dem Rechnungsabschluss 2023 zu buchen und soll ab dem Rechnungsabschluss 2024 die Überschüsse und Abgänge des laufenden Finanzjahres, konform der früheren Darstellung auf Abwicklungskonten (lt. VRV 1997), im folgenden Haushaltsjahr abbilden. Diese Überschüsse und Abgänge sollen künftig bei den Berechnungen des Haushaltspotenzials mitberücksichtigt werden.

Entwicklung der Leasingverpflichtungen

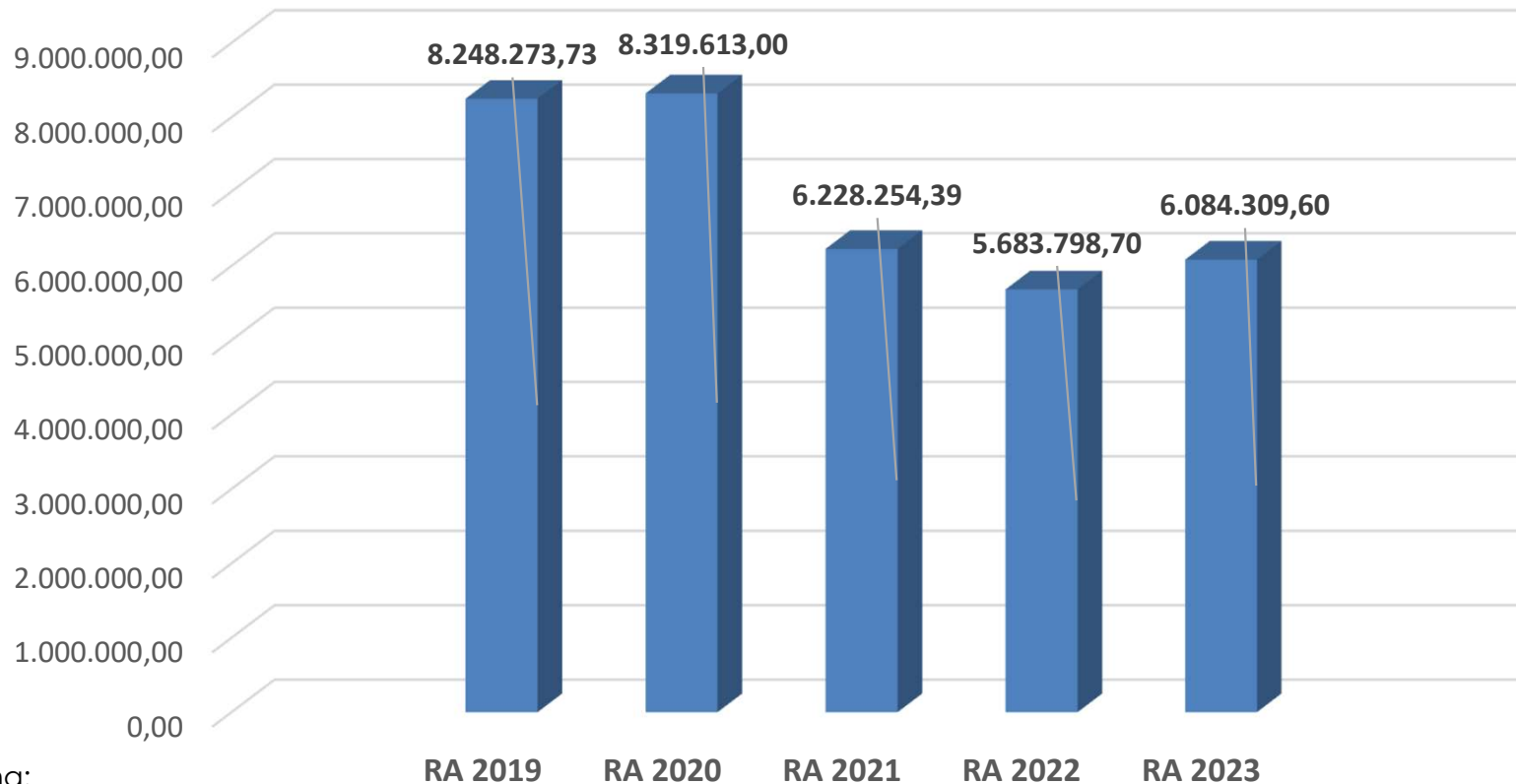


Erläuterung:

Bei den Leasingverpflichtungen handelt es sich nicht um Finanzschulden (z.B. Darlehen), sondern um Verwaltungsschulden. Unabhängig davon stellen Leasingverbindlichkeiten Leistungsverpflichtungen für die Gemeinden dar und sind daher bei einer allfälligen Finanzlagenberechnung entsprechend zu berücksichtigen.

Die Leasingverpflichtungen sind mit Beginn des Jahres 2020 in einer eigenen Anlage gemäß VRV 2015 festzuhalten.

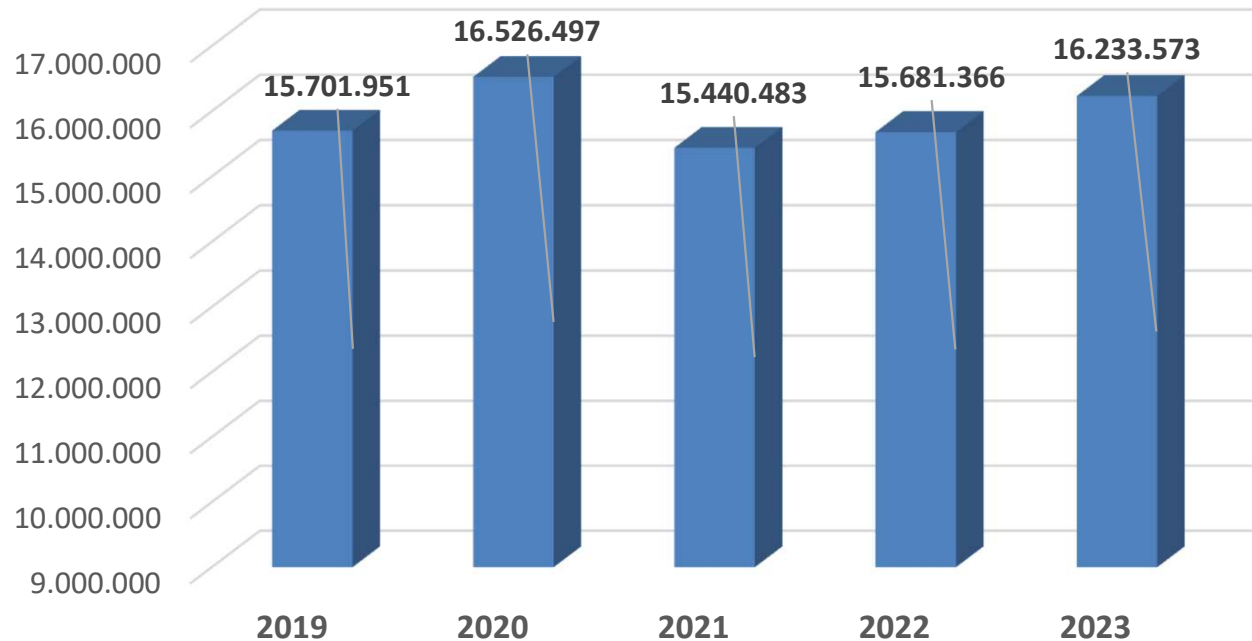
Entwicklung der Haftungen



Erläuterung:

Eine Gemeinde darf Bürgschaften und sonstige Haftungen nur übernehmen, wenn hierfür ein besonderes Interesse der Gemeinde gegeben ist, der Schuldner nachweist, dass eine ordnungsgemäße Verzinsung und Tilgung gesichert ist, die Haftungen befristet sind, der Betrag, für den gehaftet wird, ziffernmäßig bestimmt ist und die Gemeinde den daraus folgenden Zahlungsverpflichtungen nachkommen kann (vgl. § 78 Abs. 1 NÖ Gemeindeordnung 1973).

Entwicklung der Finanzkraft für die Umlagenberechnung



Erläuterung:

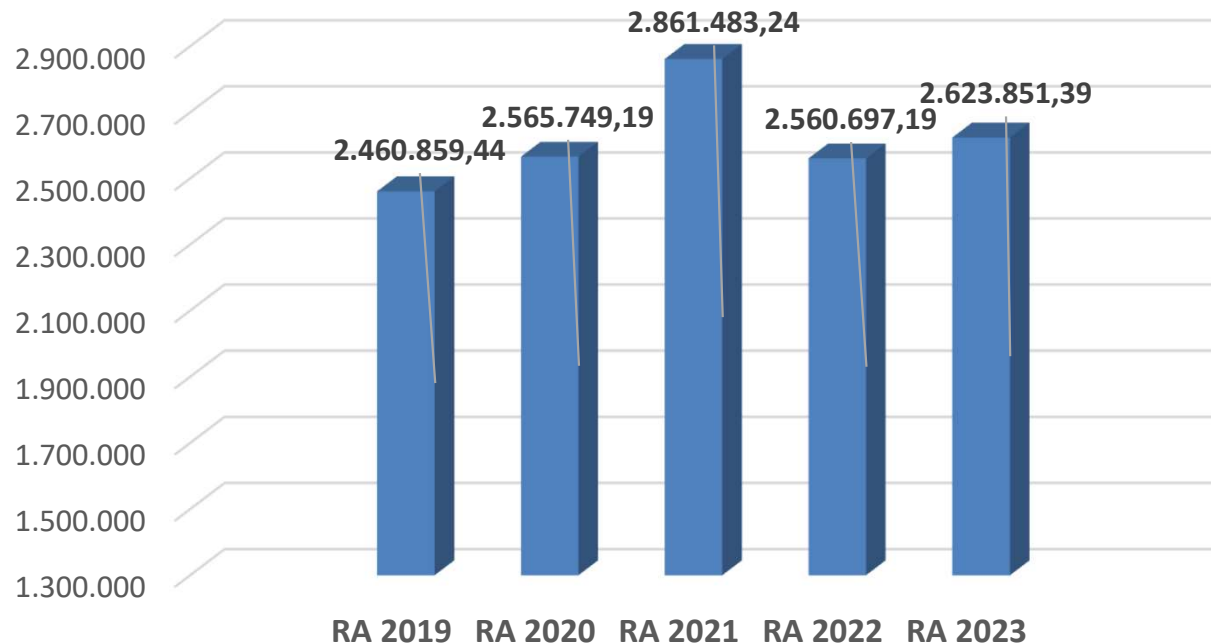
Die Finanzkraft einer Gemeinde wird aus den

- Erträgen der ausschließlichen Gemeindeabgaben ohne die Gebühren für die Benützung von Gemeindeeinrichtungen und -anlagen und ohne die Interessentenbeiträge von Grundstückseigentümern und Anrainern und
- Ertragsanteilen an den gemeinschaftlichen Bundesabgaben ohne Spielbankenabgabe ermittelt.

Basis für die Ermittlung der Finanzkraft sind die tatsächlichen Beträge aufgrund der Rechnungsabschlüsse.

Die Darstellung der Entwicklung der Finanzkraft für die Umlagenberechnung hat insbesondere auf die Beitragsleistung der Gemeinden zum NÖ Krankenanstaltensprengel (NÖKAS) und zur Sozialumlage Auswirkungen. Eine Erhöhung oder Reduktion/Verminderung der Finanzkraft wirkt sich unmittelbar auf die Beitragsleistung aus.

Entwicklung der NÖKAS-Umlage



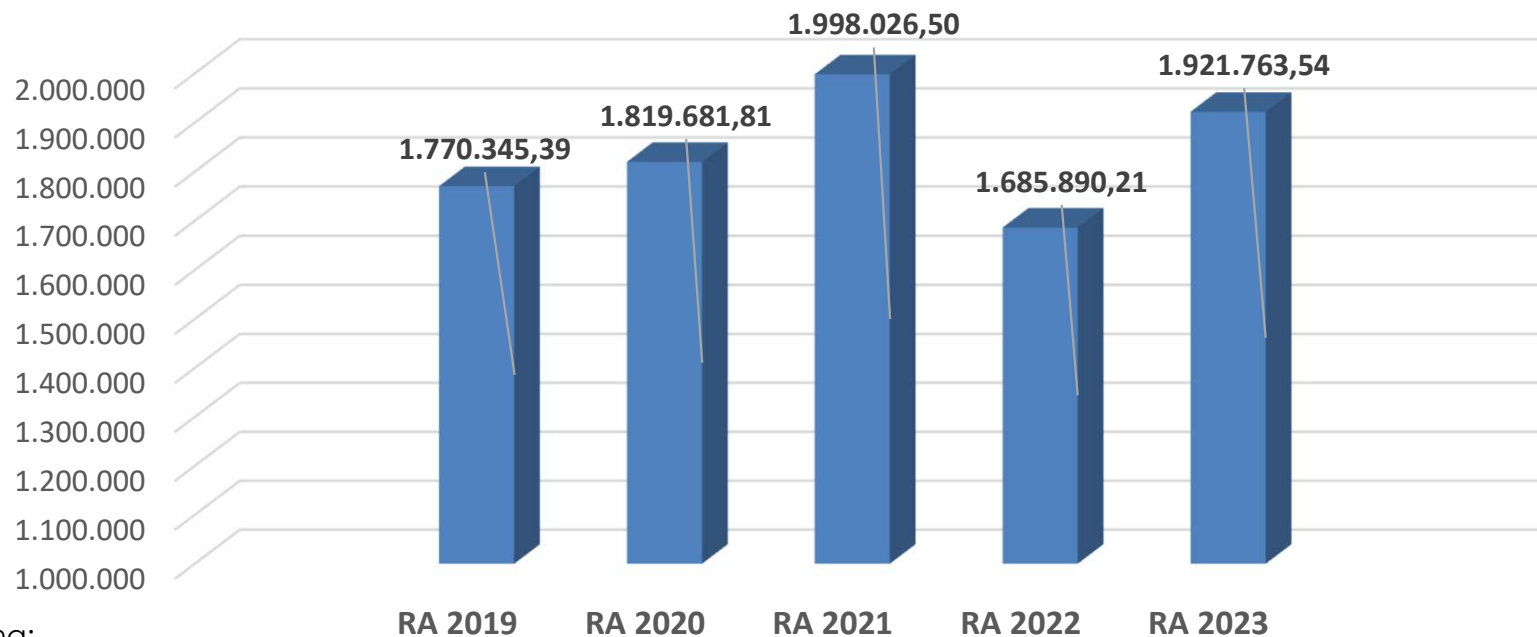
Erläuterung:

Das Landesgebiet ist Beitragsbezirk und Krankenanstaltensprengel für alle öffentlichen Krankenanstalten in Niederösterreich. Beitragsbezirk und Krankenanstaltensprengel sind ein Gemeindeverband. Dem Gemeindeverband gehören alle Gemeinden Niederösterreichs an. Der Gemeindeverband ist juristische Person, er hat seinen Sitz am Sitz der Landesregierung und trägt die Bezeichnung "NÖ Krankenanstaltensprengel" (§ 61 Abs. 1 NÖ Krankenanstaltengesetz - NÖ KAG).

Die Gemeinden haben an den NÖ Krankenanstaltensprengel monatliche Beiträge zu leisten. Berechnungsgrundlage bilden dabei die Volkszahl und die Finanzkraft der Gemeinden. Steigerungen bei der Volkszahl und bei der Finanzkraft führen daher zu höheren Beitragsleistungen bei den Gemeinden.

Diese monatlichen Beiträge werden von den der Gemeinde gebührenden monatlichen Vorschüssen auf die Ertragsanteile an den

Entwicklung der Sozialhilfeumlage



Erläuterung:

Die Gemeinden haben jährlich einen Beitrag zu den vom Land zu tragenden Kosten der Sozialhilfe, die nicht durch Kostenbeitrags- und Ersatzleistungen oder durch sonstige für Zwecke der Sozialhilfe bestimmte Zuschüsse gedeckt sind, in der Höhe von 50 % an das Land zu entrichten (§ 44 NÖ Sozialhilfe-Ausführungsgesetz - NÖ SAG).

Die Leistungen für die Sozialhilfe-Umlage werden von der Landesregierung auf die einzelnen Gemeinden nach ihrer Finanzkraft (Finanzkraft für die Umlagenberechnung) aufgeteilt.

Diese monatlichen Beiträge werden von den der Gemeinde gebührenden monatlichen Vorschüssen auf die Ertragsanteile an den gemeinschaftlichen Bundesabgaben einbehalten.

Nachweis der liquiden Mittel (Kassenbestand)

ZW	Code	Konto	Bezeichnung	IBAN	Stand 31.12.2022	Einzahlungen 2023	Auszahlungen 2023	Stand 31.12.2023	Auszug Nr.	Datum
1	1151	200002	BARKASSA Fr. Weinknecht		1 943,19	74 480,93	74 084,45	2 339,67		
4	1151	200013	BARKASSA Fr. Karisik		1 525,07	95 536,65	94 452,18	2 609,54		
			Bar		3 468,26	170 017,58	168 536,63	4 949,21		
8	1511	210020	RAIKA	AT17 3225 0000 0147 7777	2 508 878,04	28 487 668,30	31 805 969,51	-809 423,17	248	29.12.2023
			Bankkonto		2 508 878,04	28 487 668,30	31 805 969,51	-809 423,17		
86	1151	210021	RAIKA - FESTGELDKONTO		0,00	1 002 038,36	1 002 038,36	0,00		
			Spareinlage		0,00	1 002 038,36	1 002 038,36	0,00		
9	1151	906009	VERRECHNUNG		0,00	15 005 903,93	15 005 903,93	0,00		
			Verrechnung		0,00	15 005 903,93	15 005 903,93	0,00		
			Gesamtsumme		2 512 346,30	44 665 628,17	47 982 448,43	-804 473,96		

			Stand 31.12.2022	Stand 31.12.2023	Veränderung
1151	Kassa, Bankguthaben, Schecks		2 512 346,30	4 949,21	-2 507 397,09
B.III	Gesamtsumme liquide Mittel		2 512 346,30	4 949,21	-2 507 397,09
1511	Kurzfristige Finanzschulden		0,00	809 423,17	809 423,17
F.I.1	Kurzfristige Finanzschulden		0,00	809 423,17	809 423,17

Der vorliegende Rechnungsabschluss enthält alle im Rechnungszeitraum erfolgten Gebarungen. Er stimmt mit den Belegen und Aufzeichnungen in den Rechnungsbüchern überein. Die ausgewiesenen buchmäßigen Bestände stimmen mit den tatsächlich vorhandenen Bargeldbeständen und Bankbeständen überein.

Bürgermeister

Kassenverwalterin

Hannes Koza

Eva Maria Weber

Ergebnishaushalt Gesamt 1. Ebene (Anlage 1a)
- interne Vergütungen enthalten

MVAG	Mittelverwendungs- und aufbringungsgruppen (1. Ebene)	RA 2023	VA 2023	RA - VA
211	Erträge aus der operativen Verwaltungstätigkeit	27 741 079,07	27 928 700,00	-187 620,93
212	Erträge aus Transfers	1 875 821,17	2 132 000,00	-256 178,83
213	Finanzerträge	3 013,88	100,00	2 913,88
21	Summe Erträge	29 619 914,12	30 060 800,00	-440 885,88
221	Personalaufwand	8 500 474,67	8 382 600,00	117 874,67
222	Sachaufwand (ohne Transferaufwand)	15 561 202,13	15 997 900,00	-436 697,87
223	Transferaufwand (laufende Transfers und Kapitaltransfers)	6 249 467,21	6 334 100,00	-84 632,79
224	Finanzaufwand	617 486,10	530 700,00	86 786,10
22	Summe Aufwendungen	30 928 630,11	31 245 300,00	-316 669,89
SA0	Saldo (0) Nettoergebnis (21 - 22)	-1 308 715,99	-1 184 500,00	-124 215,99
230	Entnahmen von Haushaltsrücklagen	1 363 838,91	1 354 500,00	9 338,91
240	Zuweisung an Haushaltsrücklagen		170 000,00	-170 000,00
23	Summe Haushaltsrücklagen	1 363 838,91	1 184 500,00	179 338,91
SA00	Nettoergebnis nach Zuweisung und Entnahmen von Haushaltsrücklagen (Saldo 0 +/- SU23)	55 122,92	0,00	55 122,92

Ergebnishaushalt Gesamt 1. und 2. Ebene (Anlage 1a)
- interne Vergütungen enthalten

MVAG	Mittelverwendungs- und aufbringungsgruppen (1. und 2. Ebene)	RA 2023	VA 2023	RA - VA
211	Erträge aus der operativen Verwaltungstätigkeit	27 741 079,07	27 928 700,00	-187 620,93
2111	Erträge aus eigenen Abgaben	9 575 293,06	10 354 700,00	-779 406,94
2112	Erträge aus Ertragsanteilen	7 461 131,93	7 873 000,00	-411 868,07
2113	Erträge aus Gebühren	4 368 714,33	4 212 100,00	156 614,33
2114	Erträge aus Leistungen	2 017 346,10	2 008 500,00	8 846,10
2115	Erträge aus Besitz und wirtschaftlicher Tätigkeit	1 654 917,09	1 491 400,00	163 517,09
2116	Erträge aus Veräußerung und sonstige Erträge	2 141 290,43	1 708 900,00	432 390,43
2117	Nicht finanzierungswirksame operative Erträge	522 386,13	280 100,00	242 286,13
212	Erträge aus Transfers	1 875 821,17	2 132 000,00	-256 178,83
2121	Transferertrag von Trägern des öffentlichen Rechts	1 274 101,73	911 700,00	362 401,73
2122	Transferertrag von Beteiligungen			
2123	Transferertrag von Unternehmen (mit Finanzunternehmen)		510 000,00	-510 000,00
2124	Transferertrag von Haushalten und Organisationen ohne Erwerbscharakter	417 723,36	542 400,00	-124 676,64
2125	Transferertrag vom Ausland			
2126	Investitions- und Tilgungszuschüsse zwischen Unternehmungen und Betrieben der Gebietskörperschaft und der Gebietskörperschaft			
2127	Nicht finanzierungswirksamer Transferertrag	183 996,08	167 900,00	16 096,08
213	Finanzerträge	3 013,88	100,00	2 913,88
2131	Erträge aus Zinsen	3 013,88	100,00	2 913,88
2132	Erträge aus Zinsen aus derivativen Finanzinstrumenten ohne Grundgeschäft			
2133	Erträge aus Gewinnentnahmen von marktbestimmten Betrieben			
2134	Sonstige Finanzerträge			
2135	Erträge aus Dividenden/Gewinnausschüttungen			
2136	Sonstige nicht finanzierungswirksame Finanzerträge			
21	Summe Erträge	29 619 914,12	30 060 800,00	-440 885,88
221	Personalaufwand	8 500 474,67	8 382 600,00	117 874,67
2211	Personalaufwand (Bezüge, Nebengeb., Mehrleistungen)	6 613 485,76	6 415 900,00	197 585,76
2212	Gesetzlicher und freiwilliger Sozialaufwand	1 874 022,91	1 835 500,00	38 522,91
2213	Sonstiger Personalaufwand			
2214	Nicht finanzierungswirksamer Personalaufwand	12 966,00	131 200,00	-118 234,00
222	Sachaufwand (ohne Transferaufwand)	15 561 202,13	15 997 900,00	-436 697,87
2221	Gebrauchs- und Verbrauchsgüter, Handelswaren	904 675,57	1 052 800,00	-148 124,43
2222	Verwaltungs- und Betriebsaufwand	1 445 092,60	1 857 200,00	-412 107,40
2223	Leasing- und Mietaufwand	1 844 625,27	1 858 700,00	-14 074,73
2224	Instandhaltung	3 804 079,62	3 670 000,00	134 079,62
2225	Sonstiger Sachaufwand	5 359 832,57	5 426 900,00	-67 067,43
2226	Nicht finanzierungswirksamer Sachaufwand	2 202 896,50	2 132 300,00	70 596,50

MVAG	Mittelverwendungs- und aufbringungsgruppen (1. und 2. Ebene)	RA 2023	VA 2023	RA - VA
223	Transferaufwand (laufende Transfers und Kapitaltransfers)	6 249 467,21	6 334 100,00	-84 632,79
2231	Transferaufwand an Träger des öffentlichen Rechts	5 593 705,52	5 630 100,00	-36 394,48
2232	Transferaufwand an Beteiligungen			
2233	Transferaufwand an Unternehmen (mit Finanzunternehmen)	32 142,33	44 200,00	-12 057,67
2234	Transferaufwand an Haushalte und Organisationen ohne Erwerbscharakter	623 619,36	659 800,00	-36 180,64
2235	Transferaufwand an das Ausland			
2236	Investitions- und Tilgungszuschüsse zwischen Unternehmungen und Betrieben der Gebietskörperschaft und der Gebietskörperschaft			
2237	Nicht finanzierungswirksamer Transferaufwand			
224	Finanzaufwand	617 486,10	530 700,00	86 786,10
2241	Zinsen aus Finanzschulden, Finanzierungsleasing, Forderungskauf und derivativen Finanzinstrumenten mit Grundgeschäft	606 920,18	518 700,00	88 220,18
2242	Zinsen und sonstige Aufwendungen aus derivativen Finanzinstrumenten ohne Grundgeschäft			
2243	Gewinnentnahmen von Unternehmungen und marktbestimmten Betrieben der Gebietskörperschaft (innerhalb der Gebietskörperschaft)			
2244	Sonstiger Finanzaufwand	10 565,92	12 000,00	-1 434,08
2245	Nicht finanzierungswirksamer Finanzaufwand			
22	Summe Aufwendungen	30 928 630,11	31 245 300,00	-316 669,89
SA0	Saldo (0) Nettoergebnis (21 - 22)	-1 308 715,99	-1 184 500,00	-124 215,99
230	Entnahmen von Haushaltsrücklagen	1 363 838,91	1 354 500,00	9 338,91
2301	Entnahmen von Haushaltsrücklagen	1 363 838,91	1 354 500,00	9 338,91
240	Zuweisung an Haushaltsrücklagen	0,00	170 000,00	-170 000,00
2401	Zuweisung an Haushaltsrücklagen		170 000,00	-170 000,00
23	Summe Haushaltsrücklagen	1 363 838,91	1 184 500,00	179 338,91
SA00	Nettoergebnis nach Zuweisung und Entnahmen von Haushaltsrücklagen (Saldo 0 +/- SU23)	55 122,92	0,00	55 122,92

Ergebnishaushalt Bereichsbudget 1. und 2. Ebene (Anlage 1a)

Vertretungskörper und allgemeine Verwaltung (Gruppe 0)

MVAG	Mittelverwendungs- und aufbringungsgruppen (1. und 2. Ebene)	RA 2023	VA 2023	RA - VA
211	Erträge aus der operativen Verwaltungstätigkeit	1 158 504,10	1 139 800,00	18 704,10
2111	Erträge aus eigenen Abgaben			
2112	Erträge aus Ertragsanteilen			
2113	Erträge aus Gebühren			
2114	Erträge aus Leistungen	858 158,52	853 200,00	4 958,52
2115	Erträge aus Besitz und wirtschaftlicher Tätigkeit	78 474,46	74 200,00	4 274,46
2116	Erträge aus Veräußerung und sonstige Erträge	164 849,68	203 300,00	-38 450,32
2117	Nicht finanzierungswirksame operative Erträge	57 021,44	9 100,00	47 921,44
212	Erträge aus Transfers	26 732,07	50 100,00	-23 367,93
2121	Transferertrag von Trägern des öffentlichen Rechts	17 816,51	41 200,00	-23 383,49
2122	Transferertrag von Beteiligungen			
2123	Transferertrag von Unternehmen (mit Finanzunternehmen)			
2124	Transferertrag von Haushalten und Organisationen ohne Erwerbscharakter	8 915,56	8 900,00	15,56
2125	Transferertrag vom Ausland			
2126	Investitions- und Tilgungszuschüsse zwischen Unternehmungen und Betrieben der Gebietskörperschaft und der Gebietskörperschaft			
2127	Nicht finanzierungswirksamer Transferertrag			
213	Finanzerträge	0,00	0,00	0,00
2131	Erträge aus Zinsen			
2132	Erträge aus Zinsen aus derivativen Finanzinstrumenten ohne Grundgeschäft			
2133	Erträge aus Gewinnentnahmen von marktbestimmten Betrieben			
2134	Sonstige Finanzerträge			
2135	Erträge aus Dividenden/Gewinnausschüttungen			
2136	Sonstige nicht finanzierungswirksame Finanzerträge			
21	Summe Erträge	1 185 236,17	1 189 900,00	-4 663,83
221	Personalaufwand	2 207 309,44	2 190 000,00	17 309,44
2211	Personalaufwand (Bezüge, Nebengeb., Mehrleistungen)	1 787 853,91	1 759 500,00	28 353,91
2212	Gesetzlicher und freiwilliger Sozialaufwand	416 566,75	412 200,00	4 366,75
2213	Sonstiger Personalaufwand			
2214	Nicht finanzierungswirksamer Personalaufwand	2 888,78	18 300,00	-15 411,22
222	Sachaufwand (ohne Transferaufwand)	1 915 310,60	2 202 100,00	-286 789,40
2221	Gebrauchs- und Verbrauchsgüter, Handelswaren	119 142,53	177 800,00	-58 657,47
2222	Verwaltungs- und Betriebsaufwand	319 811,30	430 700,00	-110 888,70
2223	Leasing- und Mietaufwand	17 743,56	18 000,00	-256,44
2224	Instandhaltung	347 478,08	350 900,00	-3 421,92
2225	Sonstiger Sachaufwand	804 017,56	932 800,00	-128 782,44
2226	Nicht finanzierungswirksamer Sachaufwand	307 117,57	291 900,00	15 217,57

Vertretungskörper und allgemeine Verwaltung (Gruppe 0)

MVAG	Mittelverwendungs- und aufbringungsgruppen (1. und 2. Ebene)	RA 2023	VA 2023	RA - VA
223	Transferaufwand (laufende Transfers und Kapitaltransfers)	305 955,73	313 300,00	-7 344,27
2231	Transferaufwand an Träger des öffentlichen Rechts	58 472,13	64 300,00	-5 827,87
2232	Transferaufwand an Beteiligungen			
2233	Transferaufwand an Unternehmen (mit Finanzunternehmen)			
2234	Transferaufwand an Haushalte und Organisationen ohne Erwerbscharakter	247 483,60	249 000,00	-1 516,40
2235	Transferaufwand an das Ausland			
2236	Investitions- und Tilgungszuschüsse zwischen Unternehmungen und Betrieben der Gebietskörperschaft und der Gebietskörperschaft			
2237	Nicht finanzierungswirksamer Transferaufwand			
224	Finanzaufwand	11 031,92	8 200,00	2 831,92
2241	Zinsen aus Finanzschulden, Finanzierungsleasing, Forderungskauf und derivativen Finanzinstrumenten mit Grundgeschäft	11 031,92	8 200,00	2 831,92
2242	Zinsen und sonstige Aufwendungen aus derivativen Finanzinstrumenten ohne Grundgeschäft			
2243	Gewinnentnahmen von Unternehmungen und marktbestimmten Betrieben der Gebietskörperschaft (innerhalb der Gebietskörperschaft)			
2244	Sonstiger Finanzaufwand			
2245	Nicht finanzierungswirksamer Finanzaufwand			
22	Summe Aufwendungen	4 439 607,69	4 713 600,00	-273 992,31
SA0	Saldo (0) Nettoergebnis (21 - 22)	-3 254 371,52	-3 523 700,00	269 328,48
230	Entnahmen von Haushaltsrücklagen	0,00	0,00	0,00
2301	Entnahmen von Haushaltsrücklagen			
240	Zuweisung an Haushaltsrücklagen	0,00	0,00	0,00
2401	Zuweisung an Haushaltsrücklagen			
23	Summe Haushaltsrücklagen	0,00	0,00	0,00
SA00	Nettoergebnis nach Zuweisung und Entnahmen von Haushaltsrücklagen (Saldo 0 +/- SU23)	-3 254 371,52	-3 523 700,00	269 328,48

Öffentliche Ordnung und Sicherheit (Gruppe 1)

MVAG	Mittelverwendungs- und aufbringungsgruppen (1. und 2. Ebene)	RA 2023	VA 2023	RA - VA
211	Erträge aus der operativen Verwaltungstätigkeit	169,20	200,00	-30,80
2111	Erträge aus eigenen Abgaben			
2112	Erträge aus Ertragsanteilen			
2113	Erträge aus Gebühren			
2114	Erträge aus Leistungen			
2115	Erträge aus Besitz und wirtschaftlicher Tätigkeit			
2116	Erträge aus Veräußerung und sonstige Erträge	169,20	200,00	-30,80
2117	Nicht finanzierungswirksame operative Erträge			
212	Erträge aus Transfers	6 300,00	86 300,00	-80 000,00
2121	Transferertrag von Trägern des öffentlichen Rechts		80 000,00	-80 000,00
2122	Transferertrag von Beteiligungen			
2123	Transferertrag von Unternehmen (mit Finanzunternehmen)			
2124	Transferertrag von Haushalten und Organisationen ohne Erwerbscharakter			
2125	Transferertrag vom Ausland			
2126	Investitions- und Tilgungszuschüsse zwischen Unternehmungen und Betrieben der Gebietskörperschaft und der Gebietskörperschaft			
2127	Nicht finanzierungswirksamer Transferertrag	6 300,00	6 300,00	
213	Finanzerträge	0,00	0,00	0,00
2131	Erträge aus Zinsen			
2132	Erträge aus Zinsen aus derivativen Finanzinstrumenten ohne Grundgeschäft			
2133	Erträge aus Gewinnentnahmen von marktbestimmten Betrieben			
2134	Sonstige Finanzerträge			
2135	Erträge aus Dividenden/Gewinnausschüttungen			
2136	Sonstige nicht finanzierungswirksame Finanzerträge			
21	Summe Erträge	6 469,20	86 500,00	-80 030,80
221	Personalaufwand	14 255,04	15 000,00	-744,96
2211	Personalaufwand (Bezüge, Nebengeb., Mehrleistungen)	12 000,00	12 000,00	
2212	Gesetzlicher und freiwilliger Sozialaufwand	2 255,04	3 000,00	-744,96
2213	Sonstiger Personalaufwand			
2214	Nicht finanzierungswirksamer Personalaufwand			
222	Sachaufwand (ohne Transferaufwand)	205 791,99	239 100,00	-33 308,01
2221	Gebrauchs- und Verbrauchsgüter, Handelswaren	353,74	100,00	253,74
2222	Verwaltungs- und Betriebsaufwand	28 890,55	27 100,00	1 790,55
2223	Leasing- und Mietaufwand	61 732,03	61 800,00	-67,97
2224	Instandhaltung	1 600,11	3 400,00	-1 799,89
2225	Sonstiger Sachaufwand	27 646,15	34 400,00	-6 753,85
2226	Nicht finanzierungswirksamer Sachaufwand	85 569,41	112 300,00	-26 730,59

Öffentliche Ordnung und Sicherheit (Gruppe 1)

MVAG	Mittelverwendungs- und aufbringungsgruppen (1. und 2. Ebene)	RA 2023	VA 2023	RA - VA
223	Transferaufwand (laufende Transfers und Kapitaltransfers)	122 234,84	116 500,00	5 734,84
2231	Transferaufwand an Träger des öffentlichen Rechts	110 618,80	105 000,00	5 618,80
2232	Transferaufwand an Beteiligungen			
2233	Transferaufwand an Unternehmen (mit Finanzunternehmen)			
2234	Transferaufwand an Haushalte und Organisationen ohne Erwerbscharakter	11 616,04	11 500,00	116,04
2235	Transferaufwand an das Ausland			
2236	Investitions- und Tilgungszuschüsse zwischen Unternehmungen und Betrieben der Gebietskörperschaft und der Gebietskörperschaft			
2237	Nicht finanzierungswirksamer Transferaufwand			
224	Finanzaufwand	12 138,81	0,00	12 138,81
2241	Zinsen aus Finanzschulden, Finanzierungsleasing, Forderungskauf und derivativen Finanzinstrumenten mit Grundgeschäft	12 138,81		12 138,81
2242	Zinsen und sonstige Aufwendungen aus derivativen Finanzinstrumenten ohne Grundgeschäft			
2243	Gewinnentnahmen von Unternehmungen und marktbestimmten Betrieben der Gebietskörperschaft (innerhalb der Gebietskörperschaft)			
2244	Sonstiger Finanzaufwand			
2245	Nicht finanzierungswirksamer Finanzaufwand			
22	Summe Aufwendungen	354 420,68	370 600,00	-16 179,32
SA0	Saldo (0) Nettoergebnis (21 - 22)	-347 951,48	-284 100,00	-63 851,48
230	Entnahmen von Haushaltsrücklagen	0,00	0,00	0,00
2301	Entnahmen von Haushaltsrücklagen			
240	Zuweisung an Haushaltsrücklagen	0,00	0,00	0,00
2401	Zuweisung an Haushaltsrücklagen			
23	Summe Haushaltsrücklagen	0,00	0,00	0,00
SA00	Nettoergebnis nach Zuweisung und Entnahmen von Haushaltsrücklagen (Saldo 0 +/- SU23)	-347 951,48	-284 100,00	-63 851,48

Unterricht, Erziehung, Sport und Wissenschaft (Gruppe 2)

MVAG	Mittelverwendungs- und aufbringungsgruppen (1. und 2. Ebene)	RA 2023	VA 2023	RA - VA
211	Erträge aus der operativen Verwaltungstätigkeit	1 128 008,08	1 179 000,00	-50 991,92
2111	Erträge aus eigenen Abgaben			
2112	Erträge aus Ertragsanteilen			
2113	Erträge aus Gebühren			
2114	Erträge aus Leistungen	635 565,37	604 100,00	31 465,37
2115	Erträge aus Besitz und wirtschaftlicher Tätigkeit	7 792,68	6 900,00	892,68
2116	Erträge aus Veräußerung und sonstige Erträge	277 022,03	435 400,00	-158 377,97
2117	Nicht finanzierungswirksame operative Erträge	207 628,00	132 600,00	75 028,00
212	Erträge aus Transfers	258 410,45	333 800,00	-75 389,55
2121	Transferertrag von Trägern des öffentlichen Rechts	258 410,45	323 800,00	-65 389,55
2122	Transferertrag von Beteiligungen			
2123	Transferertrag von Unternehmen (mit Finanzunternehmen)		10 000,00	-10 000,00
2124	Transferertrag von Haushalten und Organisationen ohne Erwerbscharakter			
2125	Transferertrag vom Ausland			
2126	Investitions- und Tilgungszuschüsse zwischen Unternehmungen und Betrieben der Gebietskörperschaft und der Gebietskörperschaft			
2127	Nicht finanzierungswirksamer Transferertrag			
213	Finanzerträge	0,00	0,00	0,00
2131	Erträge aus Zinsen			
2132	Erträge aus Zinsen aus derivativen Finanzinstrumenten ohne Grundgeschäft			
2133	Erträge aus Gewinnentnahmen von marktbestimmten Betrieben			
2134	Sonstige Finanzerträge			
2135	Erträge aus Dividenden/Gewinnausschüttungen			
2136	Sonstige nicht finanzierungswirksame Finanzerträge			
21	Summe Erträge	1 386 418,53	1 512 800,00	-126 381,47
221	Personalaufwand	2 395 953,74	2 426 700,00	-30 746,26
2211	Personalaufwand (Bezüge, Nebengeb., Mehrleistungen)	1 776 322,10	1 778 100,00	-1 777,90
2212	Gesetzlicher und freiwilliger Sozialaufwand	616 221,33	580 000,00	36 221,33
2213	Sonstiger Personalaufwand			
2214	Nicht finanzierungswirksamer Personalaufwand	3 410,31	68 600,00	-65 189,69
222	Sachaufwand (ohne Transferaufwand)	3 205 698,70	3 318 900,00	-113 201,30
2221	Gebrauchs- und Verbrauchsgüter, Handelswaren	435 671,58	466 900,00	-31 228,42
2222	Verwaltungs- und Betriebsaufwand	235 659,77	331 400,00	-95 740,23
2223	Leasing- und Mietaufwand	724 682,96	725 000,00	-317,04
2224	Instandhaltung	175 236,51	192 300,00	-17 063,49
2225	Sonstiger Sachaufwand	1 589 039,88	1 572 200,00	16 839,88
2226	Nicht finanzierungswirksamer Sachaufwand	45 408,00	31 100,00	14 308,00

Unterricht, Erziehung, Sport und Wissenschaft (Gruppe 2)

MVAG	Mittelverwendungs- und aufbringungsgruppen (1. und 2. Ebene)	RA 2023	VA 2023	RA - VA
223	Transferaufwand (laufende Transfers und Kapitaltransfers)	508 523,42	514 000,00	-5 476,58
2231	Transferaufwand an Träger des öffentlichen Rechts	279 335,00	280 000,00	-665,00
2232	Transferaufwand an Beteiligungen			
2233	Transferaufwand an Unternehmen (mit Finanzunternehmen)	28 212,00	40 600,00	-12 388,00
2234	Transferaufwand an Haushalte und Organisationen ohne Erwerbscharakter	200 976,42	193 400,00	7 576,42
2235	Transferaufwand an das Ausland			
2236	Investitions- und Tilgungszuschüsse zwischen Unternehmungen und Betrieben der Gebietskörperschaft und der Gebietskörperschaft			
2237	Nicht finanzierungswirksamer Transferaufwand			
224	Finanzaufwand	0,00	0,00	0,00
2241	Zinsen aus Finanzschulden, Finanzierungsleasing, Forderungskauf und derivativen Finanzinstrumenten mit Grundgeschäft			
2242	Zinsen und sonstige Aufwendungen aus derivativen Finanzinstrumenten ohne Grundgeschäft			
2243	Gewinnentnahmen von Unternehmungen und marktbestimmten Betrieben der Gebietskörperschaft (innerhalb der Gebietskörperschaft)			
2244	Sonstiger Finanzaufwand			
2245	Nicht finanzierungswirksamer Finanzaufwand			
22	Summe Aufwendungen	6 110 175,86	6 259 600,00	-149 424,14
SA0	Saldo (0) Nettoergebnis (21 - 22)	-4 723 757,33	-4 746 800,00	23 042,67
230	Entnahmen von Haushaltsrücklagen	0,00	0,00	0,00
2301	Entnahmen von Haushaltsrücklagen			
240	Zuweisung an Haushaltsrücklagen	0,00	0,00	0,00
2401	Zuweisung an Haushaltsrücklagen			
23	Summe Haushaltsrücklagen	0,00	0,00	0,00
SA00	Nettoergebnis nach Zuweisung und Entnahmen von Haushaltsrücklagen (Saldo 0 +/- SU23)	-4 723 757,33	-4 746 800,00	23 042,67

Kunst, Kultur und Kultus (Gruppe 3)

MVAG	Mittelverwendungs- und aufbringungsgruppen (1. und 2. Ebene)	RA 2023	VA 2023	RA - VA
211	Erträge aus der operativen Verwaltungstätigkeit	295 709,59	208 100,00	87 609,59
2111	Erträge aus eigenen Abgaben			
2112	Erträge aus Ertragsanteilen			
2113	Erträge aus Gebühren			
2114	Erträge aus Leistungen	151 275,81	150 700,00	575,81
2115	Erträge aus Besitz und wirtschaftlicher Tätigkeit	5 486,81	4 000,00	1 486,81
2116	Erträge aus Veräußerung und sonstige Erträge	81 422,25	48 200,00	33 222,25
2117	Nicht finanzierungswirksame operative Erträge	57 524,72	5 200,00	52 324,72
212	Erträge aus Transfers	180 991,53	179 100,00	1 891,53
2121	Transferertrag von Trägern des öffentlichen Rechts	180 991,53	179 100,00	1 891,53
2122	Transferertrag von Beteiligungen			
2123	Transferertrag von Unternehmen (mit Finanzunternehmen)			
2124	Transferertrag von Haushalten und Organisationen ohne Erwerbscharakter			
2125	Transferertrag vom Ausland			
2126	Investitions- und Tilgungszuschüsse zwischen Unternehmungen und Betrieben der Gebietskörperschaft und der Gebietskörperschaft			
2127	Nicht finanzierungswirksamer Transferertrag			
213	Finanzerträge	0,00	0,00	0,00
2131	Erträge aus Zinsen			
2132	Erträge aus Zinsen aus derivativen Finanzinstrumenten ohne Grundgeschäft			
2133	Erträge aus Gewinnentnahmen von marktbestimmten Betrieben			
2134	Sonstige Finanzerträge			
2135	Erträge aus Dividenden/Gewinnausschüttungen			
2136	Sonstige nicht finanzierungswirksame Finanzerträge			
21	Summe Erträge	476 701,12	387 200,00	89 501,12
221	Personalaufwand	587 404,14	564 400,00	23 004,14
2211	Personalaufwand (Bezüge, Nebengeb., Mehrleistungen)	460 450,91	433 100,00	27 350,91
2212	Gesetzlicher und freiwilliger Sozialaufwand	124 314,18	121 200,00	3 114,18
2213	Sonstiger Personalaufwand			
2214	Nicht finanzierungswirksamer Personalaufwand	2 639,05	10 100,00	-7 460,95
222	Sachaufwand (ohne Transferaufwand)	840 144,69	881 900,00	-41 755,31
2221	Gebrauchs- und Verbrauchsgüter, Handelswaren	12 787,24	37 900,00	-25 112,76
2222	Verwaltungs- und Betriebsaufwand	70 361,94	98 600,00	-28 238,06
2223	Leasing- und Mietaufwand	133 489,05	133 600,00	-110,95
2224	Instandhaltung	162 263,09	216 700,00	-54 436,91
2225	Sonstiger Sachaufwand	433 220,08	377 100,00	56 120,08
2226	Nicht finanzierungswirksamer Sachaufwand	28 023,29	18 000,00	10 023,29

Kunst, Kultur und Kultus (Gruppe 3)

MVAG	Mittelverwendungs- und aufbringungsgruppen (1. und 2. Ebene)	RA 2023	VA 2023	RA - VA
223	Transferaufwand (laufende Transfers und Kapitaltransfers)	977,64	4 000,00	-3 022,36
2231	Transferaufwand an Träger des öffentlichen Rechts			
2232	Transferaufwand an Beteiligungen			
2233	Transferaufwand an Unternehmen (mit Finanzunternehmen)			
2234	Transferaufwand an Haushalte und Organisationen ohne Erwerbscharakter	977,64	4 000,00	-3 022,36
2235	Transferaufwand an das Ausland			
2236	Investitions- und Tilgungszuschüsse zwischen Unternehmungen und Betrieben der Gebietskörperschaft und der Gebietskörperschaft			
2237	Nicht finanzierungswirksamer Transferaufwand			
224	Finanzaufwand	7 432,43	8 200,00	-767,57
2241	Zinsen aus Finanzschulden, Finanzierungsleasing, Forderungskauf und derivativen Finanzinstrumenten mit Grundgeschäft	3 237,02	3 200,00	37,02
2242	Zinsen und sonstige Aufwendungen aus derivativen Finanzinstrumenten ohne Grundgeschäft			
2243	Gewinnentnahmen von Unternehmungen und marktbestimmten Betrieben der Gebietskörperschaft (innerhalb der Gebietskörperschaft)			
2244	Sonstiger Finanzaufwand	4 195,41	5 000,00	-804,59
2245	Nicht finanzierungswirksamer Finanzaufwand			
22	Summe Aufwendungen	1 435 958,90	1 458 500,00	-22 541,10
SA0	Saldo (0) Nettoergebnis (21 - 22)	-959 257,78	-1 071 300,00	112 042,22
230	Entnahmen von Haushaltsrücklagen	0,00	0,00	0,00
2301	Entnahmen von Haushaltsrücklagen			
240	Zuweisung an Haushaltsrücklagen	0,00	0,00	0,00
2401	Zuweisung an Haushaltsrücklagen			
23	Summe Haushaltsrücklagen	0,00	0,00	0,00
SA00	Nettoergebnis nach Zuweisung und Entnahmen von Haushaltsrücklagen (Saldo 0 +/- SU23)	-959 257,78	-1 071 300,00	112 042,22

Soziale Wohlfahrt und Wohnbauförderung (Gruppe 4)

MVAG	Mittelverwendungs- und aufbringungsgruppen (1. und 2. Ebene)	RA 2023	VA 2023	RA - VA
211	Erträge aus der operativen Verwaltungstätigkeit	30 987,56	31 200,00	-212,44
2111	Erträge aus eigenen Abgaben			
2112	Erträge aus Ertragsanteilen			
2113	Erträge aus Gebühren			
2114	Erträge aus Leistungen	27 300,71	28 000,00	-699,29
2115	Erträge aus Besitz und wirtschaftlicher Tätigkeit			
2116	Erträge aus Veräußerung und sonstige Erträge	3 484,00	3 200,00	284,00
2117	Nicht finanzierungswirksame operative Erträge	202,85		202,85
212	Erträge aus Transfers	20 424,20	18 100,00	2 324,20
2121	Transferertrag von Trägern des öffentlichen Rechts	18 334,20	15 600,00	2 734,20
2122	Transferertrag von Beteiligungen			
2123	Transferertrag von Unternehmen (mit Finanzunternehmen)			
2124	Transferertrag von Haushalten und Organisationen ohne Erwerbscharakter	2 090,00	2 500,00	-410,00
2125	Transferertrag vom Ausland			
2126	Investitions- und Tilgungszuschüsse zwischen Unternehmungen und Betrieben der Gebietskörperschaft und der Gebietskörperschaft			
2127	Nicht finanzierungswirksamer Transferertrag			
213	Finanzerträge	0,00	0,00	0,00
2131	Erträge aus Zinsen			
2132	Erträge aus Zinsen aus derivativen Finanzinstrumenten ohne Grundgeschäft			
2133	Erträge aus Gewinnentnahmen von marktbestimmten Betrieben			
2134	Sonstige Finanzerträge			
2135	Erträge aus Dividenden/Gewinnausschüttungen			
2136	Sonstige nicht finanzierungswirksame Finanzerträge			
21	Summe Erträge	51 411,76	49 300,00	2 111,76
221	Personalaufwand	70 883,78	73 200,00	-2 316,22
2211	Personalaufwand (Bezüge, Nebengeb., Mehrleistungen)	56 461,62	57 400,00	-938,38
2212	Gesetzlicher und freiwilliger Sozialaufwand	14 163,50	14 600,00	-436,50
2213	Sonstiger Personalaufwand			
2214	Nicht finanzierungswirksamer Personalaufwand	258,66	1 200,00	-941,34
222	Sachaufwand (ohne Transferaufwand)	217 890,18	220 000,00	-2 109,82
2221	Gebrauchs- und Verbrauchsgüter, Handelswaren	1 590,00	1 700,00	-110,00
2222	Verwaltungs- und Betriebsaufwand	255,95	300,00	-44,05
2223	Leasing- und Mietaufwand			
2224	Instandhaltung			
2225	Sonstiger Sachaufwand	214 714,91	217 000,00	-2 285,09
2226	Nicht finanzierungswirksamer Sachaufwand	1 329,32	1 000,00	329,32

Soziale Wohlfahrt und Wohnbauförderung (Gruppe 4)

MVAG	Mittelverwendungs- und aufbringungsgruppen (1. und 2. Ebene)	RA 2023	VA 2023	RA - VA
223	Transferaufwand (laufende Transfers und Kapitaltransfers)	2 443 819,39	2 372 200,00	71 619,39
2231	Transferaufwand an Träger des öffentlichen Rechts	2 373 043,69	2 292 000,00	81 043,69
2232	Transferaufwand an Beteiligungen			
2233	Transferaufwand an Unternehmen (mit Finanzunternehmen)			
2234	Transferaufwand an Haushalte und Organisationen ohne Erwerbscharakter	70 775,70	80 200,00	-9 424,30
2235	Transferaufwand an das Ausland			
2236	Investitions- und Tilgungszuschüsse zwischen Unternehmungen und Betrieben der Gebietskörperschaft und der Gebietskörperschaft			
2237	Nicht finanzierungswirksamer Transferaufwand			
224	Finanzaufwand	0,00	0,00	0,00
2241	Zinsen aus Finanzschulden, Finanzierungsleasing, Forderungskauf und derivativen Finanzinstrumenten mit Grundgeschäft			
2242	Zinsen und sonstige Aufwendungen aus derivativen Finanzinstrumenten ohne Grundgeschäft			
2243	Gewinnentnahmen von Unternehmungen und marktbestimmten Betrieben der Gebietskörperschaft (innerhalb der Gebietskörperschaft)			
2244	Sonstiger Finanzaufwand			
2245	Nicht finanzierungswirksamer Finanzaufwand			
22	Summe Aufwendungen	2 732 593,35	2 665 400,00	67 193,35
SA0	Saldo (0) Nettoergebnis (21 - 22)	-2 681 181,59	-2 616 100,00	-65 081,59
230	Entnahmen von Haushaltsrücklagen	0,00	0,00	0,00
2301	Entnahmen von Haushaltsrücklagen			
240	Zuweisung an Haushaltsrücklagen	0,00	0,00	0,00
2401	Zuweisung an Haushaltsrücklagen			
23	Summe Haushaltsrücklagen	0,00	0,00	0,00
SA00	Nettoergebnis nach Zuweisung und Entnahmen von Haushaltsrücklagen (Saldo 0 +/- SU23)	-2 681 181,59	-2 616 100,00	-65 081,59

Gesundheit (Gruppe 5)

MVAG	Mittelverwendungs- und aufbringungsgruppen (1. und 2. Ebene)	RA 2023	VA 2023	RA - VA
211	Erträge aus der operativen Verwaltungstätigkeit	36 829,28	37 200,00	-370,72
2111	Erträge aus eigenen Abgaben			
2112	Erträge aus Ertragsanteilen			
2113	Erträge aus Gebühren			
2114	Erträge aus Leistungen			
2115	Erträge aus Besitz und wirtschaftlicher Tätigkeit	34 757,76	34 700,00	57,76
2116	Erträge aus Veräußerung und sonstige Erträge	2 071,52	2 500,00	-428,48
2117	Nicht finanzierungswirksame operative Erträge			
212	Erträge aus Transfers	7 119,74	22 500,00	-15 380,26
2121	Transferertrag von Trägern des öffentlichen Rechts	7 119,74	22 500,00	-15 380,26
2122	Transferertrag von Beteiligungen			
2123	Transferertrag von Unternehmen (mit Finanzunternehmen)			
2124	Transferertrag von Haushalten und Organisationen ohne Erwerbscharakter			
2125	Transferertrag vom Ausland			
2126	Investitions- und Tilgungszuschüsse zwischen Unternehmungen und Betrieben der Gebietskörperschaft und der Gebietskörperschaft			
2127	Nicht finanzierungswirksamer Transferertrag			
213	Finanzerträge	0,00	0,00	0,00
2131	Erträge aus Zinsen			
2132	Erträge aus Zinsen aus derivativen Finanzinstrumenten ohne Grundgeschäft			
2133	Erträge aus Gewinnentnahmen von marktbestimmten Betrieben			
2134	Sonstige Finanzerträge			
2135	Erträge aus Dividenden/Gewinnausschüttungen			
2136	Sonstige nicht finanzierungswirksame Finanzerträge			
21	Summe Erträge	43 949,02	59 700,00	-15 750,98
221	Personalaufwand	6 528,88	8 000,00	-1 471,12
2211	Personalaufwand (Bezüge, Nebengeb., Mehrleistungen)	6 528,88	8 000,00	-1 471,12
2212	Gesetzlicher und freiwilliger Sozialaufwand			
2213	Sonstiger Personalaufwand			
2214	Nicht finanzierungswirksamer Personalaufwand			
222	Sachaufwand (ohne Transferaufwand)	180 548,16	139 900,00	40 648,16
2221	Gebrauchs- und Verbrauchsgüter, Handelswaren			
2222	Verwaltungs- und Betriebsaufwand	18 683,20	15 400,00	3 283,20
2223	Leasing- und Mietaufwand	38 603,16	38 600,00	3,16
2224	Instandhaltung	6 152,06	8 000,00	-1 847,94
2225	Sonstiger Sachaufwand	117 109,74	77 900,00	39 209,74
2226	Nicht finanzierungswirksamer Sachaufwand			

Gesundheit (Gruppe 5)

MVAG	Mittelverwendungs- und aufbringungsgruppen (1. und 2. Ebene)	RA 2023	VA 2023	RA - VA
223	Transferaufwand (laufende Transfers und Kapitaltransfers)	2 655 028,35	2 771 500,00	-116 471,65
2231	Transferaufwand an Träger des öffentlichen Rechts	2 653 573,35	2 769 800,00	-116 226,65
2232	Transferaufwand an Beteiligungen			
2233	Transferaufwand an Unternehmen (mit Finanzunternehmen)			
2234	Transferaufwand an Haushalte und Organisationen ohne Erwerbscharakter	1 455,00	1 700,00	-245,00
2235	Transferaufwand an das Ausland			
2236	Investitions- und Tilgungszuschüsse zwischen Unternehmungen und Betrieben der Gebietskörperschaft und der Gebietskörperschaft			
2237	Nicht finanzierungswirksamer Transferaufwand			
224	Finanzaufwand	0,00	0,00	0,00
2241	Zinsen aus Finanzschulden, Finanzierungsleasing, Forderungskauf und derivativen Finanzinstrumenten mit Grundgeschäft			
2242	Zinsen und sonstige Aufwendungen aus derivativen Finanzinstrumenten ohne Grundgeschäft			
2243	Gewinnentnahmen von Unternehmungen und marktbestimmten Betrieben der Gebietskörperschaft (innerhalb der Gebietskörperschaft)			
2244	Sonstiger Finanzaufwand			
2245	Nicht finanzierungswirksamer Finanzaufwand			
22	Summe Aufwendungen	2 842 105,39	2 919 400,00	-77 294,61
SA0	Saldo (0) Nettoergebnis (21 - 22)	-2 798 156,37	-2 859 700,00	61 543,63
230	Entnahmen von Haushaltsrücklagen	0,00	0,00	0,00
2301	Entnahmen von Haushaltsrücklagen			
240	Zuweisung an Haushaltsrücklagen	0,00	0,00	0,00
2401	Zuweisung an Haushaltsrücklagen			
23	Summe Haushaltsrücklagen	0,00	0,00	0,00
SA00	Nettoergebnis nach Zuweisung und Entnahmen von Haushaltsrücklagen (Saldo 0 +/- SU23)	-2 798 156,37	-2 859 700,00	61 543,63

Straßen- und Wasserbau, Verkehr (Gruppe 6)

MVAG	Mittelverwendungs- und aufbringungsgruppen (1. und 2. Ebene)	RA 2023	VA 2023	RA - VA
211	Erträge aus der operativen Verwaltungstätigkeit	58 052,35	93 600,00	-35 547,65
2111	Erträge aus eigenen Abgaben			
2112	Erträge aus Ertragsanteilen			
2113	Erträge aus Gebühren			
2114	Erträge aus Leistungen	32 981,08	71 000,00	-38 018,92
2115	Erträge aus Besitz und wirtschaftlicher Tätigkeit			
2116	Erträge aus Veräußerung und sonstige Erträge	25 071,27	22 600,00	2 471,27
2117	Nicht finanzierungswirksame operative Erträge			
212	Erträge aus Transfers	576 510,54	1 156 100,00	-579 589,46
2121	Transferertrag von Trägern des öffentlichen Rechts	166 508,76	126 000,00	40 508,76
2122	Transferertrag von Beteiligungen			
2123	Transferertrag von Unternehmen (mit Finanzunternehmen)		500 000,00	-500 000,00
2124	Transferertrag von Haushalten und Organisationen ohne Erwerbscharakter	404 197,80	528 000,00	-123 802,20
2125	Transferertrag vom Ausland			
2126	Investitions- und Tilgungszuschüsse zwischen Unternehmungen und Betrieben der Gebietskörperschaft und der Gebietskörperschaft			
2127	Nicht finanzierungswirksamer Transferertrag	5 803,98	2 100,00	3 703,98
213	Finanzerträge	0,00	0,00	0,00
2131	Erträge aus Zinsen			
2132	Erträge aus Zinsen aus derivativen Finanzinstrumenten ohne Grundgeschäft			
2133	Erträge aus Gewinnentnahmen von marktbestimmten Betrieben			
2134	Sonstige Finanzerträge			
2135	Erträge aus Dividenden/Gewinnausschüttungen			
2136	Sonstige nicht finanzierungswirksame Finanzerträge			
21	Summe Erträge	634 562,89	1 249 700,00	-615 137,11
221	Personalaufwand	43 409,80	52 200,00	-8 790,20
2211	Personalaufwand (Bezüge, Nebengeb., Mehrleistungen)	38 273,66	45 200,00	-6 926,34
2212	Gesetzlicher und freiwilliger Sozialaufwand	5 136,14	7 000,00	-1 863,86
2213	Sonstiger Personalaufwand			
2214	Nicht finanzierungswirksamer Personalaufwand			
222	Sachaufwand (ohne Transferaufwand)	1 665 345,78	1 657 300,00	8 045,78
2221	Gebrauchs- und Verbrauchsgüter, Handelswaren	153,65	1 300,00	-1 146,35
2222	Verwaltungs- und Betriebsaufwand	6 091,64	51 200,00	-45 108,36
2223	Leasing- und Mietaufwand	8 395,32	8 200,00	195,32
2224	Instandhaltung	361 235,51	504 500,00	-143 264,49
2225	Sonstiger Sachaufwand	539 710,75	363 200,00	176 510,75
2226	Nicht finanzierungswirksamer Sachaufwand	749 758,91	728 900,00	20 858,91

Straßen- und Wasserbau, Verkehr (Gruppe 6)

MVAG	Mittelverwendungs- und aufbringungsgruppen (1. und 2. Ebene)	RA 2023	VA 2023	RA - VA
223	Transferaufwand (laufende Transfers und Kapitaltransfers)	70 894,60	120 900,00	-50 005,40
2231	Transferaufwand an Träger des öffentlichen Rechts	70 894,60	70 900,00	-5,40
2232	Transferaufwand an Beteiligungen			
2233	Transferaufwand an Unternehmen (mit Finanzunternehmen)			
2234	Transferaufwand an Haushalte und Organisationen ohne Erwerbscharakter		50 000,00	-50 000,00
2235	Transferaufwand an das Ausland			
2236	Investitions- und Tilgungszuschüsse zwischen Unternehmungen und Betrieben der Gebietskörperschaft und der Gebietskörperschaft			
2237	Nicht finanzierungswirksamer Transferaufwand			
224	Finanzaufwand	68 948,52	49 900,00	19 048,52
2241	Zinsen aus Finanzschulden, Finanzierungsleasing, Forderungskauf und derivativen Finanzinstrumenten mit Grundgeschäft	68 948,52	49 900,00	19 048,52
2242	Zinsen und sonstige Aufwendungen aus derivativen Finanzinstrumenten ohne Grundgeschäft			
2243	Gewinnentnahmen von Unternehmungen und marktbestimmten Betrieben der Gebietskörperschaft (innerhalb der Gebietskörperschaft)			
2244	Sonstiger Finanzaufwand			
2245	Nicht finanzierungswirksamer Finanzaufwand			
22	Summe Aufwendungen	1 848 598,70	1 880 300,00	-31 701,30
SA0	Saldo (0) Nettoergebnis (21 - 22)	-1 214 035,81	-630 600,00	-583 435,81
230	Entnahmen von Haushaltsrücklagen	0,00	90 000,00	-90 000,00
2301	Entnahmen von Haushaltsrücklagen		90 000,00	-90 000,00
240	Zuweisung an Haushaltsrücklagen	0,00	0,00	0,00
2401	Zuweisung an Haushaltsrücklagen			
23	Summe Haushaltsrücklagen	0,00	90 000,00	-90 000,00
SA00	Nettoergebnis nach Zuweisung und Entnahmen von Haushaltsrücklagen (Saldo 0 +/- SU23)	-1 214 035,81	-540 600,00	-673 435,81

Wirtschaftsförderung (Gruppe 7)

MVAG	Mittelverwendungs- und aufbringungsgruppen (1. und 2. Ebene)	RA 2023	VA 2023	RA - VA
211	Erträge aus der operativen Verwaltungstätigkeit	57 053,23	84 000,00	-26 946,77
2111	Erträge aus eigenen Abgaben			
2112	Erträge aus Ertragsanteilen			
2113	Erträge aus Gebühren			
2114	Erträge aus Leistungen			
2115	Erträge aus Besitz und wirtschaftlicher Tätigkeit			
2116	Erträge aus Veräußerung und sonstige Erträge	57 053,23	84 000,00	-26 946,77
2117	Nicht finanzierungswirksame operative Erträge			
212	Erträge aus Transfers	0,00	0,00	0,00
2121	Transferertrag von Trägern des öffentlichen Rechts			
2122	Transferertrag von Beteiligungen			
2123	Transferertrag von Unternehmen (mit Finanzunternehmen)			
2124	Transferertrag von Haushalten und Organisationen ohne Erwerbscharakter			
2125	Transferertrag vom Ausland			
2126	Investitions- und Tilgungszuschüsse zwischen Unternehmungen und Betrieben der Gebietskörperschaft und der Gebietskörperschaft			
2127	Nicht finanzierungswirksamer Transferertrag			
213	Finanzerträge	0,00	0,00	0,00
2131	Erträge aus Zinsen			
2132	Erträge aus Zinsen aus derivativen Finanzinstrumenten ohne Grundgeschäft			
2133	Erträge aus Gewinnentnahmen von marktbestimmten Betrieben			
2134	Sonstige Finanzerträge			
2135	Erträge aus Dividenden/Gewinnausschüttungen			
2136	Sonstige nicht finanzierungswirksame Finanzerträge			
21	Summe Erträge	57 053,23	84 000,00	-26 946,77
221	Personalaufwand	0,00	0,00	0,00
2211	Personalaufwand (Bezüge, Nebengeb., Mehrleistungen)			
2212	Gesetzlicher und freiwilliger Sozialaufwand			
2213	Sonstiger Personalaufwand			
2214	Nicht finanzierungswirksamer Personalaufwand			
222	Sachaufwand (ohne Transferaufwand)	302 611,34	368 100,00	-65 488,66
2221	Gebrauchs- und Verbrauchsgüter, Handelswaren	4 531,41	10 000,00	-5 468,59
2222	Verwaltungs- und Betriebsaufwand	2 230,45	2 200,00	30,45
2223	Leasing- und Mietaufwand			
2224	Instandhaltung	13 394,33	17 000,00	-3 605,67
2225	Sonstiger Sachaufwand	267 449,78	334 900,00	-67 450,22
2226	Nicht finanzierungswirksamer Sachaufwand	15 005,37	4 000,00	11 005,37

Wirtschaftsförderung (Gruppe 7)

MVAG	Mittelverwendungs- und aufbringungsgruppen (1. und 2. Ebene)	RA 2023	VA 2023	RA - VA
223	Transferaufwand (laufende Transfers und Kapitaltransfers)	90 334,96	70 000,00	20 334,96
2231	Transferaufwand an Träger des öffentlichen Rechts			
2232	Transferaufwand an Beteiligungen			
2233	Transferaufwand an Unternehmen (mit Finanzunternehmen)			
2234	Transferaufwand an Haushalte und Organisationen ohne Erwerbscharakter	90 334,96	70 000,00	20 334,96
2235	Transferaufwand an das Ausland			
2236	Investitions- und Tilgungszuschüsse zwischen Unternehmungen und Betrieben der Gebietskörperschaft und der Gebietskörperschaft			
2237	Nicht finanzierungswirksamer Transferaufwand			
224	Finanzaufwand	0,00	2 700,00	-2 700,00
2241	Zinsen aus Finanzschulden, Finanzierungsleasing, Forderungskauf und derivativen Finanzinstrumenten mit Grundgeschäft		2 700,00	-2 700,00
2242	Zinsen und sonstige Aufwendungen aus derivativen Finanzinstrumenten ohne Grundgeschäft			
2243	Gewinnentnahmen von Unternehmungen und marktbestimmten Betrieben der Gebietskörperschaft (innerhalb der Gebietskörperschaft)			
2244	Sonstiger Finanzaufwand			
2245	Nicht finanzierungswirksamer Finanzaufwand			
22	Summe Aufwendungen	392 946,30	440 800,00	-47 853,70
SA0	Saldo (0) Nettoergebnis (21 - 22)	-335 893,07	-356 800,00	20 906,93
230	Entnahmen von Haushaltsrücklagen	0,00	0,00	0,00
2301	Entnahmen von Haushaltsrücklagen			
240	Zuweisung an Haushaltsrücklagen	0,00	0,00	0,00
2401	Zuweisung an Haushaltsrücklagen			
23	Summe Haushaltsrücklagen	0,00	0,00	0,00
SA00	Nettoergebnis nach Zuweisung und Entnahmen von Haushaltsrücklagen (Saldo 0 +/- SU23)	-335 893,07	-356 800,00	20 906,93

Dienstleistungen (Gruppe 8)

MVAG	Mittelverwendungs- und aufbringungsgruppen (1. und 2. Ebene)	RA 2023	VA 2023	RA - VA
211	Erträge aus der operativen Verwaltungstätigkeit	7 804 987,54	6 804 000,00	1 000 987,54
2111	Erträge aus eigenen Abgaben			
2112	Erträge aus Ertragsanteilen			
2113	Erträge aus Gebühren	4 368 714,33	4 212 100,00	156 614,33
2114	Erträge aus Leistungen	216 715,91	192 600,00	24 115,91
2115	Erträge aus Besitz und wirtschaftlicher Tätigkeit	1 528 405,38	1 371 600,00	156 805,38
2116	Erträge aus Veräußerung und sonstige Erträge	1 492 487,60	894 500,00	597 987,60
2117	Nicht finanzierungswirksame operative Erträge	198 664,32	133 200,00	65 464,32
212	Erträge aus Transfers	231 457,82	231 000,00	457,82
2121	Transferertrag von Trägern des öffentlichen Rechts	57 045,72	68 500,00	-11 454,28
2122	Transferertrag von Beteiligungen			
2123	Transferertrag von Unternehmen (mit Finanzunternehmen)			
2124	Transferertrag von Haushalten und Organisationen ohne Erwerbscharakter	2 520,00	3 000,00	-480,00
2125	Transferertrag vom Ausland			
2126	Investitions- und Tilgungszuschüsse zwischen Unternehmungen und Betrieben der Gebietskörperschaft und der Gebietskörperschaft			
2127	Nicht finanzierungswirksamer Transferertrag	171 892,10	159 500,00	12 392,10
213	Finanzerträge	0,00	0,00	0,00
2131	Erträge aus Zinsen			
2132	Erträge aus Zinsen aus derivativen Finanzinstrumenten ohne Grundgeschäft			
2133	Erträge aus Gewinnentnahmen von marktbestimmten Betrieben			
2134	Sonstige Finanzerträge			
2135	Erträge aus Dividenden/Gewinnausschüttungen			
2136	Sonstige nicht finanzierungswirksame Finanzerträge			
21	Summe Erträge	8 036 445,36	7 035 000,00	1 001 445,36
221	Personalaufwand	3 068 098,10	2 944 400,00	123 698,10
2211	Personalaufwand (Bezüge, Nebengeb., Mehrleistungen)	2 403 202,44	2 251 100,00	152 102,44
2212	Gesetzlicher und freiwilliger Sozialaufwand	661 126,46	662 100,00	-973,54
2213	Sonstiger Personalaufwand			
2214	Nicht finanzierungswirksamer Personalaufwand	3 769,20	31 200,00	-27 430,80
222	Sachaufwand (ohne Transferaufwand)	6 855 260,31	6 882 500,00	-27 239,69
2221	Gebrauchs- und Verbrauchsgüter, Handelswaren	330 445,42	357 100,00	-26 654,58
2222	Verwaltungs- und Betriebsaufwand	763 107,80	900 300,00	-137 192,20
2223	Leasing- und Mietaufwand	859 979,19	873 500,00	-13 520,81
2224	Instandhaltung	2 736 719,93	2 377 200,00	359 519,93
2225	Sonstiger Sachaufwand	1 194 323,34	1 429 300,00	-234 976,66
2226	Nicht finanzierungswirksamer Sachaufwand	970 684,63	945 100,00	25 584,63

Dienstleistungen (Gruppe 8)

MVAG	Mittelverwendungs- und aufbringungsgruppen (1. und 2. Ebene)	RA 2023	VA 2023	RA - VA
223	Transferaufwand (laufende Transfers und Kapitaltransfers)	49 922,13	49 700,00	222,13
2231	Transferaufwand an Träger des öffentlichen Rechts	45 991,80	46 100,00	-108,20
2232	Transferaufwand an Beteiligungen			
2233	Transferaufwand an Unternehmen (mit Finanzunternehmen)	3 930,33	3 600,00	330,33
2234	Transferaufwand an Haushalte und Organisationen ohne Erwerbscharakter			
2235	Transferaufwand an das Ausland			
2236	Investitions- und Tilgungszuschüsse zwischen Unternehmungen und Betrieben der Gebietskörperschaft und der Gebietskörperschaft			
2237	Nicht finanzierungswirksamer Transferaufwand			
224	Finanzaufwand	508 456,28	454 500,00	53 956,28
2241	Zinsen aus Finanzschulden, Finanzierungsleasing, Forderungskauf und derivativen Finanzinstrumenten mit Grundgeschäft	508 456,28	454 500,00	53 956,28
2242	Zinsen und sonstige Aufwendungen aus derivativen Finanzinstrumenten ohne Grundgeschäft			
2243	Gewinnentnahmen von Unternehmungen und marktbestimmten Betrieben der Gebietskörperschaft (innerhalb der Gebietskörperschaft)			
2244	Sonstiger Finanzaufwand			
2245	Nicht finanzierungswirksamer Finanzaufwand			
22	Summe Aufwendungen	10 481 736,82	10 331 100,00	150 636,82
SA0	Saldo (0) Nettoergebnis (21 - 22)	-2 445 291,46	-3 296 100,00	850 808,54
230	Entnahmen von Haushaltsrücklagen	0,00	382 600,00	-382 600,00
2301	Entnahmen von Haushaltsrücklagen		382 600,00	-382 600,00
240	Zuweisung an Haushaltsrücklagen	0,00	170 000,00	-170 000,00
2401	Zuweisung an Haushaltsrücklagen		170 000,00	-170 000,00
23	Summe Haushaltsrücklagen	0,00	212 600,00	-212 600,00
SA00	Nettoergebnis nach Zuweisung und Entnahmen von Haushaltsrücklagen (Saldo 0 +/- SU23)	-2 445 291,46	-3 083 500,00	638 208,54

Finanzwirtschaft (Gruppe 9)

MVAG	Mittelverwendungs- und aufbringungsgruppen (1. und 2. Ebene)	RA 2023	VA 2023	RA - VA
211	Erträge aus der operativen Verwaltungstätigkeit	17 170 778,14	18 351 600,00	-1 180 821,86
2111	Erträge aus eigenen Abgaben	9 575 293,06	10 354 700,00	-779 406,94
2112	Erträge aus Ertragsanteilen	7 461 131,93	7 873 000,00	-411 868,07
2113	Erträge aus Gebühren			
2114	Erträge aus Leistungen	95 348,70	108 900,00	-13 551,30
2115	Erträge aus Besitz und wirtschaftlicher Tätigkeit			
2116	Erträge aus Veräußerung und sonstige Erträge	37 659,65	15 000,00	22 659,65
2117	Nicht finanzierungswirksame operative Erträge	1 344,80		1 344,80
212	Erträge aus Transfers	567 874,82	55 000,00	512 874,82
2121	Transferertrag von Trägern des öffentlichen Rechts	567 874,82	55 000,00	512 874,82
2122	Transferertrag von Beteiligungen			
2123	Transferertrag von Unternehmen (mit Finanzunternehmen)			
2124	Transferertrag von Haushalten und Organisationen ohne Erwerbscharakter			
2125	Transferertrag vom Ausland			
2126	Investitions- und Tilgungszuschüsse zwischen Unternehmungen und Betrieben der Gebietskörperschaft und der Gebietskörperschaft			
2127	Nicht finanzierungswirksamer Transferertrag			
213	Finanzerträge	3 013,88	100,00	2 913,88
2131	Erträge aus Zinsen	3 013,88	100,00	2 913,88
2132	Erträge aus Zinsen aus derivativen Finanzinstrumenten ohne Grundgeschäft			
2133	Erträge aus Gewinnentnahmen von marktbestimmten Betrieben			
2134	Sonstige Finanzerträge			
2135	Erträge aus Dividenden/Gewinnausschüttungen			
2136	Sonstige nicht finanzierungswirksame Finanzerträge			
21	Summe Erträge	17 741 666,84	18 406 700,00	-665 033,16
221	Personalaufwand	106 631,75	108 700,00	-2 068,25
2211	Personalaufwand (Bezüge, Nebengeb., Mehrleistungen)	72 392,24	71 500,00	892,24
2212	Gesetzlicher und freiwilliger Sozialaufwand	34 239,51	35 400,00	-1 160,49
2213	Sonstiger Personalaufwand			
2214	Nicht finanzierungswirksamer Personalaufwand		1 800,00	-1 800,00
222	Sachaufwand (ohne Transferaufwand)	172 600,38	88 100,00	84 500,38
2221	Gebrauchs- und Verbrauchsgüter, Handelswaren			
2222	Verwaltungs- und Betriebsaufwand			
2223	Leasing- und Mietaufwand			
2224	Instandhaltung			
2225	Sonstiger Sachaufwand	172 600,38	88 100,00	84 500,38
2226	Nicht finanzierungswirksamer Sachaufwand			

Finanzwirtschaft (Gruppe 9)

MVAG	Mittelverwendungs- und aufbringungsgruppen (1. und 2. Ebene)	RA 2023	VA 2023	RA - VA
223	Transferaufwand (laufende Transfers und Kapitaltransfers)	1 776,15	2 000,00	-223,85
2231	Transferaufwand an Träger des öffentlichen Rechts	1 776,15	2 000,00	-223,85
2232	Transferaufwand an Beteiligungen			
2233	Transferaufwand an Unternehmen (mit Finanzunternehmen)			
2234	Transferaufwand an Haushalte und Organisationen ohne Erwerbscharakter			
2235	Transferaufwand an das Ausland			
2236	Investitions- und Tilgungszuschüsse zwischen Unternehmungen und Betrieben der Gebietskörperschaft und der Gebietskörperschaft			
2237	Nicht finanzierungswirksamer Transferaufwand			
224	Finanzaufwand	9 478,14	7 200,00	2 278,14
2241	Zinsen aus Finanzschulden, Finanzierungsleasing, Forderungskauf und derivativen Finanzinstrumenten mit Grundgeschäft	3 107,63	200,00	2 907,63
2242	Zinsen und sonstige Aufwendungen aus derivativen Finanzinstrumenten ohne Grundgeschäft			
2243	Gewinnentnahmen von Unternehmungen und marktbestimmten Betrieben der Gebietskörperschaft (innerhalb der Gebietskörperschaft)			
2244	Sonstiger Finanzaufwand	6 370,51	7 000,00	-629,49
2245	Nicht finanzierungswirksamer Finanzaufwand			
22	Summe Aufwendungen	290 486,42	206 000,00	84 486,42
SA0	Saldo (0) Nettoergebnis (21 - 22)	17 451 180,42	18 200 700,00	-749 519,58
230	Entnahmen von Haushaltsrücklagen	1 363 838,91	881 900,00	481 938,91
2301	Entnahmen von Haushaltsrücklagen	1 363 838,91	881 900,00	481 938,91
240	Zuweisung an Haushaltsrücklagen	0,00	0,00	0,00
2401	Zuweisung an Haushaltsrücklagen			
23	Summe Haushaltsrücklagen	1 363 838,91	881 900,00	481 938,91
SA00	Nettoergebnis nach Zuweisung und Entnahmen von Haushaltsrücklagen (Saldo 0 +/- SU23)	18 815 019,33	19 082 600,00	-267 580,67

Finanzierungshaushalt Gesamt 1. Ebene (Anlage 1b)
- interne Vergütungen enthalten

MVAG	Mittelverwendungs- und aufbringungsgruppen (1. Ebene)	RA 2023	VA 2023	RA - VA
OPERATIVE GEBARUNG				
311	Einzahlungen aus der operativen Verwaltungstätigkeit	27 463 719,69	27 628 600,00	-164 880,31
312	Einzahlungen aus Transfers (ohne Kapitaltransfers)	1 688 810,99	1 964 100,00	-275 289,01
313	Einzahlungen aus Finanzerträgen	3 013,88	100,00	2 913,88
31	Summe Einzahlungen operative Gebarung	29 155 544,56	29 592 800,00	-437 255,44
321	Auszahlungen aus Personalaufwand	8 487 748,67	8 251 400,00	236 348,67
322	Auszahlungen aus Sachaufwand (ohne Transferaufwand)	13 256 788,22	13 870 600,00	-613 811,78
323	Auszahlungen aus Transfers (ohne Kapitaltransfers)	6 165 812,56	6 208 300,00	-42 487,44
324	Auszahlungen aus Finanzaufwand	617 032,70	530 700,00	86 332,70
32	Summe Auszahlungen operative Gebarung	28 527 382,15	28 861 000,00	-333 617,85
SA1	Saldo (1) Geldfluss aus der Operativen Gebarung (31 – 32)	628 162,41	731 800,00	-103 637,59
INVESTIVE GEBARUNG				
331	Einzahlungen aus der Investitionstätigkeit	440,00	20 000,00	-19 560,00
332	Einzahlungen aus der Rückzahlung von Darlehen sowie gewährten Vorschüssen	53 298,11	70 000,00	-16 701,89
333	Einzahlungen aus Kapitaltransfers	532 260,33	1 480 700,00	-948 439,67
33	Summe Einzahlungen investive Gebarung	585 998,44	1 570 700,00	-984 701,56
341	Auszahlungen aus der Investitionstätigkeit	2 397 499,99	5 804 900,00	-3 407 400,01
342	Auszahlungen von gewährten Darlehen sowie gewährten Vorschüssen	54 781,11	70 000,00	-15 218,89
343	Auszahlungen aus Kapitaltransfers	90 334,96	120 000,00	-29 665,04
34	Summe Auszahlungen investive Gebarung	2 542 616,06	5 994 900,00	-3 452 283,94
SA2	Saldo (2) Geldfluss aus der Investiven Gebarung (33 – 34)	-1 956 617,62	-4 424 200,00	2 467 582,38
SA3	Saldo (3) Nettofinanzierungssaldo (Saldo 1 + Saldo 2)	-1 328 455,21	-3 692 400,00	2 363 944,79

MVAG	Mittelverwendungs- und aufbringungsgruppen (1. Ebene)	RA 2023	VA 2023	RA - VA
FINANZIERUNGSTÄTIGKEIT				
351	Einzahlungen aus der Aufnahme von Finanzschulden	6 694,27	1 084 400,00	-1 077 705,73
353	Einzahlungen infolge eines Kapitaltausch bei derivativen Finanzinstrumenten mit Grundgeschäft			
355	Einzahlungen aus dem Abgang von Finanzinstrumenten			
35	Summe Einzahlungen aus der Finanzierungstätigkeit	6 694,27	1 084 400,00	-1 077 705,73
361	Auszahlungen aus der Tilgung von Finanzschulden	1 818 800,74	1 855 000,00	-36 199,26
363	Auszahlungen infolge eines Kapitaltausch bei derivativen Finanzinstrumenten mit Grundgeschäft			
365	Auszahlungen für den Erwerb von Finanzinstrumenten			
36	Summe Auszahlungen aus der Finanzierungstätigkeit	1 818 800,74	1 855 000,00	-36 199,26
SA4	Saldo (4) Geldfluss aus der Finanzierungstätigkeit (35 – 36)	-1 812 106,47	-770 600,00	-1 041 506,47
SA5	Saldo (5) Geldfluss aus der voranschlagswirksamen Gebarung (Saldo 3 + Saldo 4)	-3 140 561,68	-4 463 000,00	1 322 438,32
411	Einzahlungen aus nicht voranschlagswirksamen Forderungen	3 721 137,01		
412	Einzahlungen aus nicht voranschlagswirksamen Verbindlichkeiten	10 256 660,40		
413	Einzahlungen aus der Aufnahme von zur Kassenstärkung eingegangenen Geldverbindlichkeiten (Barvorlagen)	939 593,49		
41	Summe Einzahlungen aus der nicht voranschlagswirksamen Gebarung	14 917 390,90		
421	Auszahlungen aus nicht voranschlagswirksamen Forderungen	3 924 730,40		
422	Auszahlungen aus nicht voranschlagswirksamen Verbindlichkeiten	10 228 010,84		
423	Auszahlungen zur Tilgung von zur Kassenstärkung eingegangenen Geldverbindlichkeiten (Barvorlagen)	940 908,24		
42	Summe Auszahlungen aus der nicht voranschlagswirksamen Gebarung	15 093 649,48		
SA6	Geldfluss aus der nicht voranschlagswirksamen Gebarung	-176 258,58		
SA7	Veränderung an Liquiden Mitteln (Saldo 5 + Saldo 6)	-3 316 820,26		
	Anfangsbestand liquide Mittel (115 zum 31.12.2022)	2 512 346,30		
	Endbestand liquide Mittel (115 zum 31.12.2023)	-804 473,96		
	davon Zahlungsmittelreserven (1152 zum 31.12.2023)	0,00		

Finanzierungshaushalt Gesamt 1. und 2. Ebene (Anlage 1b)
- interne Vergütungen enthalten

MVAG	Mittelverwendungs- und aufbringungsgruppen (1. und 2. Ebene)	RA 2023	VA 2023	RA - VA
311	Einzahlungen aus der operativen Verwaltungstätigkeit	27 463 719,69	27 628 600,00	-164 880,31
3111	Einzahlungen aus eigenen Abgaben	9 752 240,15	10 354 700,00	-602 459,85
3112	Einzahlungen aus Ertragsanteilen	7 461 131,93	7 873 000,00	-411 868,07
3113	Einzahlungen aus Gebühren	4 488 712,80	4 212 100,00	276 612,80
3114	Einzahlungen aus Leistungen	2 010 321,71	2 008 500,00	1 821,71
3115	Einzahlungen aus Besitz und wirtschaftlicher Tätigkeit	1 659 727,68	1 491 400,00	168 327,68
3116	Einzahlungen aus Veräußerung von geringwertigen Wirtschaftsgütern (GWG) und sonstige Einzahlungen	2 091 585,42	1 688 900,00	402 685,42
312	Einzahlungen aus Transfers (ohne Kapitaltransfers)	1 688 810,99	1 964 100,00	-275 289,01
3121	Transferzahlungen von Trägern des öffentlichen Rechts	1 274 101,73	911 700,00	362 401,73
3122	Transferzahlungen von Beteiligungen	-3 014,10		-3 014,10
3123	Transferzahlungen von Unternehmen (inkl. Finanzunternehmen)		510 000,00	-510 000,00
3124	Transferzahlungen von Haushalte und Organisationen ohne Erwerbscharakter	417 723,36	542 400,00	-124 676,64
3125	Transferzahlungen vom Ausland			
3126	Investitions- und Tilgungszuschüsse zwischen Unternehmungen und Betrieben der Gebietskörperschaft und der Gebietskörperschaft			
313	Einzahlungen aus Finanzerträgen	3 013,88	100,00	2 913,88
3131	Einzahlungen aus Zinserträgen	3 013,88	100,00	2 913,88
3133	Einzahlungen aus Gewinnentnahmen von marktbestimmten Betrieben			
3134	Sonstige Einzahlungen aus Finanzerträgen			
3135	Einzahlungen aus Dividenden/Gewinnausschüttungen			
31	Summe Einzahlungen operative Gebarung	29 155 544,56	29 592 800,00	-437 255,44
321	Auszahlungen aus Personalaufwand	8 487 748,67	8 251 400,00	236 348,67
3211	Auszahlungen für Personalaufwand Bezüge, Nebengebühren, und Mehrleistungsvergütungen)	6 613 725,76	6 415 900,00	197 825,76
3212	Auszahlungen für gesetzliche und freiwillige Sozialaufwendungen	1 874 022,91	1 835 500,00	38 522,91
3213	Auszahlungen aus sonstigem Personalaufwand			
322	Auszahlungen aus Sachaufwand (ohne Transferaufwand)	13 256 788,22	13 870 600,00	-613 811,78
3221	Auszahlungen für Gebrauchs- und Verbrauchsgüter, Handelswaren	880 606,26	1 052 800,00	-172 193,74
3222	Auszahlungen für Verwaltungs- und Betriebsaufwand	1 445 793,64	1 857 200,00	-411 406,36
3223	Auszahlungen für Leasing- und Mietaufwand	1 844 615,27	1 858 700,00	-14 084,73
3224	Auszahlungen für Instandhaltung	3 802 301,96	3 670 000,00	132 301,96
3225	Sonstige Auszahlungen aus Sachaufwand	5 283 471,09	5 431 900,00	-148 428,91
323	Auszahlungen aus Transfers (ohne Kapitaltransfers)	6 165 812,56	6 208 300,00	-42 487,44
3231	Transferzahlungen an Träger des öffentlichen Rechts	5 584 337,33	5 624 300,00	-39 962,67
3232	Transferzahlungen an Beteiligungen			
3233	Transferzahlungen an Unternehmen (inkl. Finanzunternehmen)	46 155,83	44 200,00	1 955,83
3234	Transferzahlungen an Haushalte und Organisationen ohne Erwerbscharakter	535 319,40	539 800,00	-4 480,60

MVAG	Mittelverwendungs- und aufbringungsgruppen (1. und 2. Ebene)	RA 2023	VA 2023	RA - VA
3235	Transferzahlungen an das Ausland			
3236	Investitions- und Tilgungszuschüsse zwischen Unternehmungen und Betrieben der Gebietskörperschaft und der Gebietskörperschaft			
324	Auszahlungen aus Finanzaufwand	617 032,70	530 700,00	86 332,70
3241	Auszahlungen für Zinsaufwand, für Finanzierungsleasing, für Forderungskauf, für Finanzschulden und derivative Finanzinstrumente	606 919,70	518 700,00	88 219,70
3242	Auszahlungen für Zinsen aus derivativen Finanzinstrumenten ohne Grundgeschäft			
3243	Auszahlung aus Gewinnentnahmen von marktbestimmten Betrieben			
3244	Sonstige Auszahlungen aus Finanzaufwendungen	10 113,00	12 000,00	-1 887,00
32	Summe Auszahlungen operative Gebarung	28 527 382,15	28 861 000,00	-333 617,85
SA1	Saldo (1) Geldfluss aus der Operativen Gebarung (31 – 32)	628 162,41	731 800,00	-103 637,59
331	Einzahlungen aus der Investitionstätigkeit	440,00	20 000,00	-19 560,00
3311	Einzahlungen aus der Veräußerung von immateriellem Vermögen			
3312	Einzahlungen aus der Veräußerung von Grundstücken und Grundstückseinrichtungen			
3313	Einzahlungen aus der Veräußerung von Gebäuden und Bauten			
3314	Einzahlungen aus der Veräußerung von technischen Anlagen, Fahrzeuge und Maschinen		20 000,00	-20 000,00
3315	Einzahlungen aus der Veräußerung von Amts-, Betriebs- und Geschäftsausstattung	440,00		440,00
3316	Einzahlungen aus der Veräußerung von Kulturgütern			
3317	Einzahlungen aus der Veräußerung von Beteiligungen			
332	Einzahlungen aus der Rückzahlung von Darlehen sowie gewährten Vorschüssen	53 298,11	70 000,00	-16 701,89
3321	Einzahlungen aus Darlehen an Träger des öffentlichen Rechts			
3322	Einzahlungen aus Darlehen an Beteiligungen			
3323	Einzahlungen aus Darlehen an Unternehmen und Haushalte			
3325	Einzahlungen aus Vorschüssen und Anzahlungen	53 298,11	70 000,00	-16 701,89
333	Einzahlungen aus Kapitaltransfers	532 260,33	1 480 700,00	-948 439,67
3331	Kapitaltransferzahlungen von Trägern des öffentlichen Rechts	461 488,20	1 182 700,00	-721 211,80
3332	Kapitaltransferzahlungen von Beteiligungen			
3333	Kapitaltransferzahlungen von Unternehmen		128 000,00	-128 000,00
3334	Kapitaltransferzahlungen von Haushalten und Organisationen ohne Erwerbscharakter	70 772,13	170 000,00	-99 227,87
3335	Kapitaltransferzahlungen vom Ausland			
33	Summe Einzahlungen investive Gebarung	585 998,44	1 570 700,00	-984 701,56
341	Auszahlungen aus der Investitionstätigkeit	2 397 499,99	5 804 900,00	-3 407 400,01
3411	Auszahlungen für den Erwerb von immateriellem Vermögen	57 023,61	90 900,00	-33 876,39
3412	Auszahlungen für den Erwerb von Grundstücken und Grundstückseinrichtungen	921 408,86	3 700 500,00	-2 779 091,14
3413	Auszahlungen für den Erwerb von Gebäuden und Bauten	79 331,22	200 600,00	-121 268,78
3414	Auszahlungen für den Erwerb von technischen Anlagen, Fahrzeuge und Maschinen	881 246,90	1 268 700,00	-387 453,10

MVAG	Mittelverwendungs- und aufbringungsgruppen (1. und 2. Ebene)	RA 2023	VA 2023	RA - VA
3415	Auszahlungen für den Erwerb von Amts-, Betriebs- und Geschäftsausstattung	384 322,75	444 200,00	-59 877,25
3416	Auszahlungen für den Erwerb von Kulturgütern	74 166,65	100 000,00	-25 833,35
3417	Auszahlungen für den Erwerb von Beteiligungen			
342	Auszahlungen von gewährten Darlehen sowie gewährten Vorschüssen	54 781,11	70 000,00	-15 218,89
3421	Auszahlung von Darlehen an Träger des öffentlichen Rechts			
3422	Auszahlung von Darlehen an Beteiligungen			
3423	Auszahlung von Darlehen an Unternehmen und Haushalte			
3425	Auszahlungen von Vorschüssen und Anzahlungen	54 781,11	70 000,00	-15 218,89
343	Auszahlungen aus Kapitaltransfers	90 334,96	120 000,00	-29 665,04
3431	Kapitaltransferzahlungen an Träger des öffentlichen Rechts			
3432	Kapitaltransferzahlungen an Beteiligungen			
3433	Kapitaltransferzahlungen an Unternehmen (Finanzunternehmen)			
3434	Kapitaltransferzahlungen an Haushalte und Organisationen ohne Erwerbscharakter	90 334,96	120 000,00	-29 665,04
3435	Kapitaltransferzahlungen an das Ausland			
34	Summe Auszahlungen investive Gebarung	2 542 616,06	5 994 900,00	-3 452 283,94
SA2	Saldo (2) Geldfluss aus der Investiven Gebarung (33 – 34)	-1 956 617,62	-4 424 200,00	2 467 582,38
SA3	Saldo (3) Nettofinanzierungssaldo (Saldo 1 + Saldo 2)	-1 328 455,21	-3 692 400,00	2 363 944,79
351	Einzahlungen aus der Aufnahme von Finanzschulden	6 694,27	1 084 400,00	-1 077 705,73
3511	Einzahlungen aus empfangenen Darlehen von öffentlichen Körperschaften und Rechtsträgern	6 694,27	6 400,00	294,27
3512	Einzahlungen aus empfangenen Darlehen von Beteiligungen			
3513	Einzahlungen aus empfangenen Darlehen von Unternehmen und privaten Haushalten			
3514	Einzahlungen aus Finanzschulden (Finanzunternehmen)		1 078 000,00	-1 078 000,00
353	Einzahlungen infolge eines Kapitaltausch bei derivativen Finanzinstrumenten mit Grundgeschäft	0,00	0,00	0,00
3530	Einzahlungen infolge eines Kapitaltausch bei derivativen Finanzinstrumenten mit Grundgeschäft			
355	Einzahlungen aus dem Abgang von Finanzinstrumenten	0,00	0,00	0,00
3550	Einzahlungen aus dem Abgang von Finanzinstrumenten			
35	Summe Einzahlungen aus der Finanzierungstätigkeit	6 694,27	1 084 400,00	-1 077 705,73
361	Auszahlungen aus der Tilgung von Finanzschulden	1 818 800,74	1 855 000,00	-36 199,26
3611	Auszahlungen aus empfangenen Darlehen von öffentlichen Körperschaften und Rechtsträgern			
3612	Auszahlungen aus empfangenen Darlehen von Beteiligungen			
3613	Auszahlungen aus empfangenen Darlehen von Unternehmen und privaten Haushalten			
3614	Auszahlungen aus Finanzschulden	1 818 800,74	1 855 000,00	-36 199,26

MVAG	Mittelverwendungs- und aufbringungsgruppen (1. und 2. Ebene)	RA 2023	VA 2023	RA - VA
3615	Auszahlung aus der Rückzahlung von Leasingverbindlichkeiten			
363	Auszahlungen infolge eines Kapitaltausch bei derivativen Finanzinstrumenten mit Grundgeschäft	0,00	0,00	0,00
3630	Auszahlungen infolge eines Kapitaltausch bei derivativen Finanzinstrumenten mit Grundgeschäft			
365	Auszahlungen für den Erwerb von Finanzinstrumenten	0,00	0,00	0,00
3650	Auszahlungen für den Erwerb von Finanzinstrumenten			
36	Summe Auszahlungen aus der Finanzierungstätigkeit	1 818 800,74	1 855 000,00	-36 199,26
SA4	Saldo (4) Geldfluss aus der Finanzierungstätigkeit (35 – 36)	-1 812 106,47	-770 600,00	-1 041 506,47
SA5	Saldo (5) Geldfluss aus der voranschlagswirksamen Gebarung (Saldo 3 + Saldo 4)	-3 140 561,68	-4 463 000,00	1 322 438,32
411	Einzahlungen aus nicht voranschlagswirksamen Forderungen	3 721 137,01		
4110	Einzahlungen aus nicht voranschlagswirksamen Forderungen	3 721 137,01		
412	Einzahlungen aus nicht voranschlagswirksamen Verbindlichkeiten	10 256 660,40		
4120	Einzahlungen aus nicht voranschlagswirksamen Verbindlichkeiten	10 256 660,40		
413	Einzahlungen aus der Aufnahme von zur Kassenstärkung eingegangenen Geldverbindlichkeiten (Barvorlagen)	939 593,49		
4130	Einzahlungen aus der Aufnahme von zur Kassenstärkung eingegangenen Geldverbindlichkeiten (Barvorlagen)	939 593,49		
41	Summe Einzahlungen aus der nicht voranschlagswirksamen Gebarung	14 917 390,90		
421	Auszahlungen aus nicht voranschlagswirksamen Forderungen	3 924 730,40		
4210	Auszahlungen aus nicht voranschlagswirksamen Forderungen	3 924 730,40		
422	Auszahlungen aus nicht voranschlagswirksamen Verbindlichkeiten	10 228 010,84		
4220	Auszahlungen aus nicht voranschlagswirksamen Verbindlichkeiten	10 228 010,84		
423	Auszahlungen zur Tilgung von zur Kassenstärkung eingegangenen Geldverbindlichkeiten (Barvorlagen)	940 908,24		
4230	Auszahlungen zur Tilgung von zur Kassenstärkung eingegangenen Geldverbindlichkeiten (Barvorlagen)	940 908,24		
42	Summe Auszahlungen aus der nicht voranschlagswirksamen Gebarung	15 093 649,48		
SA6	Geldfluss aus der nicht voranschlagswirksamen Gebarung	-176 258,58		
SA7	Veränderung an Liquiden Mitteln (Saldo 5 + Saldo 6)	-3 316 820,26		
	Anfangsbestand liquide Mittel (115 zum 31.12.2022)	2 512 346,30		
	Endbestand liquide Mittel (115 zum 31.12.2023)	-804 473,96		
	davon Zahlungsmittelreserven (1152 zum 31.12.2023)	0,00		

Finanzierungshaushalt Bereichsbudget 1. und 2. Ebene
(Anlage 1b)

Vertretungskörper und allgemeine Verwaltung (Gruppe 0)

MVAG	Mittelverwendungs- und aufbringungsgruppen (1. und 2. Ebene)	RA 2023	VA 2023	RA - VA
311	Einzahlungen aus der operativen Verwaltungstätigkeit	1 023 168,02	1 130 700,00	-107 531,98
3111	Einzahlungen aus eigenen Abgaben			
3112	Einzahlungen aus Ertragsanteilen			
3113	Einzahlungen aus Gebühren			
3114	Einzahlungen aus Leistungen	858 266,42	853 200,00	5 066,42
3115	Einzahlungen aus Besitz und wirtschaftlicher Tätigkeit	77 194,45	74 200,00	2 994,45
3116	Einzahlungen aus Veräußerung von geringwertigen Wirtschaftsgütern (GWG) und sonstige Einzahlungen	87 707,15	203 300,00	-115 592,85
312	Einzahlungen aus Transfers (ohne Kapitaltransfers)	26 732,07	50 100,00	-23 367,93
3121	Transferzahlungen von Trägern des öffentlichen Rechts	17 816,51	41 200,00	-23 383,49
3122	Transferzahlungen von Beteiligten			
3123	Transferzahlungen von Unternehmen (inkl. Finanzunternehmen)			
3124	Transferzahlungen von Haushalte und Organisationen ohne Erwerbscharakter	8 915,56	8 900,00	15,56
3125	Transferzahlungen vom Ausland			
3126	Investitions- und Tilgungszuschüsse zwischen Unternehmungen und Betrieben der Gebietskörperschaft und der Gebietskörperschaft			
313	Einzahlungen aus Finanzerträgen	0,00	0,00	0,00
3131	Einzahlungen aus Zinserträgen			
3133	Einzahlungen aus Gewinnentnahmen von marktbestimmten Betrieben			
3134	Sonstige Einzahlungen aus Finanzerträgen			
3135	Einzahlungen aus Dividenden/Gewinnausschüttungen			
31	Summe Einzahlungen operative Gebarung	1 049 900,09	1 180 800,00	-130 899,91
321	Auszahlungen aus Personalaufwand	2 204 420,66	2 171 700,00	32 720,66
3211	Auszahlungen für Personalaufwand Bezüge, Nebengebühren, und Mehrleistungsvergütungen)	1 787 853,91	1 759 500,00	28 353,91
3212	Auszahlungen für gesetzliche und freiwillige Sozialaufwendungen	416 566,75	412 200,00	4 366,75
3213	Auszahlungen aus sonstigem Personalaufwand			
322	Auszahlungen aus Sachaufwand (ohne Transferaufwand)	1 608 122,11	1 910 200,00	-302 077,89
3221	Auszahlungen für Gebrauchs- und Verbrauchsgüter, Handelswaren	119 775,98	177 800,00	-58 024,02
3222	Auszahlungen für Verwaltungs- und Betriebsaufwand	329 059,57	430 700,00	-101 640,43
3223	Auszahlungen für Leasing- und Mietaufwand	17 743,56	18 000,00	-256,44
3224	Auszahlungen für Instandhaltung	350 719,69	350 900,00	-180,31
3225	Sonstige Auszahlungen aus Sachaufwand	790 823,31	932 800,00	-141 976,69
323	Auszahlungen aus Transfers (ohne Kapitaltransfers)	305 955,73	307 500,00	-1 544,27
3231	Transferzahlungen an Träger des öffentlichen Rechts	58 472,13	58 500,00	-27,87
3232	Transferzahlungen an Beteiligten			
3233	Transferzahlungen an Unternehmen (inkl. Finanzunternehmen)			

Vertretungskörper und allgemeine Verwaltung (Gruppe 0)

MVAG	Mittelverwendungs- und aufbringungsgruppen (1. und 2. Ebene)	RA 2023	VA 2023	RA - VA
3234	Transferzahlungen an Haushalte und Organisationen ohne Erwerbscharakter	247 483,60	249 000,00	-1 516,40
3235	Transferzahlungen an das Ausland			
3236	Investitions- und Tilgungszuschüsse zwischen Unternehmungen und Betrieben der Gebietskörperschaft und der Gebietskörperschaft			
324	Auszahlungen aus Finanzaufwand	11 031,92	8 200,00	2 831,92
3241	Auszahlungen für Zinsaufwand, für Finanzierungsleasing, für Forderungskauf, für Finanzschulden und derivative Finanzinstrumente	11 031,92	8 200,00	2 831,92
3242	Auszahlungen für Zinsen aus derivativen Finanzinstrumenten ohne Grundgeschäft			
3243	Auszahlung aus Gewinnentnahmen von marktbestimmten Betrieben			
3244	Sonstige Auszahlungen aus Finanzaufwendungen			
32	Summe Auszahlungen operative Gebarung	4 129 530,42	4 397 600,00	-268 069,58
SA1	Saldo (1) Geldfluss aus der Operativen Gebarung (31 – 32)	-3 079 630,33	-3 216 800,00	137 169,67
331	Einzahlungen aus der Investitionstätigkeit	440,00	0,00	440,00
3311	Einzahlungen aus der Veräußerung von immateriellem Vermögen			
3312	Einzahlungen aus der Veräußerung von Grundstücken und Grundstückeinrichtungen			
3313	Einzahlungen aus der Veräußerung von Gebäuden und Bauten			
3314	Einzahlungen aus der Veräußerung von technischen Anlagen, Fahrzeuge und Maschinen			
3315	Einzahlungen aus der Veräußerung von Amts-, Betriebs- und Geschäftsausstattung	440,00		440,00
3316	Einzahlungen aus der Veräußerung von Kulturgütern			
3317	Einzahlungen aus der Veräußerung von Beteiligungen			
332	Einzahlungen aus der Rückzahlung von Darlehen sowie gewährten Vorschüssen	53 298,11	70 000,00	-16 701,89
3321	Einzahlungen aus Darlehen an Träger des öffentlichen Rechts			
3322	Einzahlungen aus Darlehen an Beteiligungen			
3323	Einzahlungen aus Darlehen an Unternehmen und Haushalte			
3325	Einzahlungen aus Vorschüssen und Anzahlungen	53 298,11	70 000,00	-16 701,89
333	Einzahlungen aus Kapitaltransfers	21 300,00	110 300,00	-89 000,00
3331	Kapitaltransferzahlungen von Trägern des öffentlichen Rechts	21 300,00	110 300,00	-89 000,00
3332	Kapitaltransferzahlungen von Beteiligungen			
3333	Kapitaltransferzahlungen von Unternehmen			
3334	Kapitaltransferzahlungen von Haushalten und Organisationen ohne Erwerbscharakter			
3335	Kapitaltransferzahlungen vom Ausland			
33	Summe Einzahlungen investive Gebarung	75 038,11	180 300,00	-105 261,89
341	Auszahlungen aus der Investitionstätigkeit	395 319,82	450 100,00	-54 780,18
3411	Auszahlungen für den Erwerb von immateriellem Vermögen	33 023,61	67 500,00	-34 476,39

Vertretungskörper und allgemeine Verwaltung (Gruppe 0)

MVAG	Mittelverwendungs- und aufbringungsgruppen (1. und 2. Ebene)	RA 2023	VA 2023	RA - VA
3412	Auszahlungen für den Erwerb von Grundstücken und Grundstückseinrichtungen	121 926,02	130 000,00	-8 073,98
3413	Auszahlungen für den Erwerb von Gebäuden und Bauten	75 741,12	75 600,00	141,12
3414	Auszahlungen für den Erwerb von technischen Anlagen, Fahrzeuge und Maschinen	1 065,11	4 000,00	-2 934,89
3415	Auszahlungen für den Erwerb von Amts-, Betriebs- und Geschäftsausstattung	89 397,31	73 000,00	16 397,31
3416	Auszahlungen für den Erwerb von Kulturgütern	74 166,65	100 000,00	-25 833,35
3417	Auszahlungen für den Erwerb von Beteiligungen			
342	Auszahlungen von gewährten Darlehen sowie gewährten Vorschüssen	54 781,11	70 000,00	-15 218,89
3421	Auszahlung von Darlehen an Träger des öffentlichen Rechts			
3422	Auszahlung von Darlehen an Beteiligungen			
3423	Auszahlung von Darlehen an Unternehmen und Haushalte			
3425	Auszahlungen von Vorschüssen und Anzahlungen	54 781,11	70 000,00	-15 218,89
343	Auszahlungen aus Kapitaltransfers	0,00	0,00	0,00
3431	Kapitaltransferzahlungen an Träger des öffentlichen Rechts			
3432	Kapitaltransferzahlungen an Beteiligungen			
3433	Kapitaltransferzahlungen an Unternehmen (Finanzunternehmen)			
3434	Kapitaltransferzahlungen an Haushalte und Organisationen ohne Erwerbscharakter			
3435	Kapitaltransferzahlungen an das Ausland			
34	Summe Auszahlungen investive Gebarung	450 100,93	520 100,00	-69 999,07
SA2	Saldo (2) Geldfluss aus der Investiven Gebarung (33 – 34)	-375 062,82	-339 800,00	-35 262,82
SA3	Saldo (3) Nettofinanzierungssaldo (Saldo 1 + Saldo 2)	-3 454 693,15	-3 556 600,00	101 906,85
351	Einzahlungen aus der Aufnahme von Finanzschulden	0,00	29 100,00	-29 100,00
3511	Einzahlungen aus empfangenen Darlehen von öffentlichen Körperschaften und Rechtsträgern			
3512	Einzahlungen aus empfangenen Darlehen von Beteiligungen			
3513	Einzahlungen aus empfangenen Darlehen von Unternehmen und privaten Haushalten			
3514	Einzahlungen aus Finanzschulden (Finanzunternehmen)		29 100,00	-29 100,00
353	Einzahlungen infolge eines Kapitaltausch bei derivativen Finanzinstrumenten mit Grundgeschäft	0,00	0,00	0,00
3530	Einzahlungen infolge eines Kapitaltausch bei derivativen Finanzinstrumenten mit Grundgeschäft			
355	Einzahlungen aus dem Abgang von Finanzinstrumenten	0,00	0,00	0,00
3550	Einzahlungen aus dem Abgang von Finanzinstrumenten			
35	Summe Einzahlungen aus der Finanzierungstätigkeit	0,00	29 100,00	-29 100,00
361	Auszahlungen aus der Tilgung von Finanzschulden	41 128,41	36 800,00	4 328,41

Vertretungskörper und allgemeine Verwaltung (Gruppe 0)

MVAG	Mittelverwendungs- und aufbringungsgruppen (1. und 2. Ebene)	RA 2023	VA 2023	RA - VA
3611	Auszahlungen aus empfangenen Darlehen von öffentlichen Körperschaften und Rechtsträgern			
3612	Auszahlungen aus empfangenen Darlehen von Beteiligungen			
3613	Auszahlungen aus empfangenen Darlehen von Unternehmen und privaten Haushalten			
3614	Auszahlungen aus Finanzschulden	41 128,41	36 800,00	4 328,41
3615	Auszahlung aus der Rückzahlung von Leasingverbindlichkeiten			
363	Auszahlungen infolge eines Kapitaltausch bei derivativen Finanzinstrumenten mit Grundgeschäft	0,00	0,00	0,00
3630	Auszahlungen infolge eines Kapitaltausch bei derivativen Finanzinstrumenten mit Grundgeschäft			
365	Auszahlungen für den Erwerb von Finanzinstrumenten	0,00	0,00	0,00
3650	Auszahlungen für den Erwerb von Finanzinstrumenten			
36	Summe Auszahlungen aus der Finanzierungstätigkeit	41 128,41	36 800,00	4 328,41
SA4	Saldo (4) Geldfluss aus der Finanzierungstätigkeit (35 – 36)	-41 128,41	-7 700,00	-33 428,41
SA5	Saldo (5) Geldfluss aus der voranschlagswirksamen Gebarung (Saldo 3 + Saldo 4)	-3 495 821,56	-3 564 300,00	68 478,44

Öffentliche Ordnung und Sicherheit (Gruppe 1)

MVAG	Mittelverwendungs- und aufbringungsgruppen (1. und 2. Ebene)	RA 2023	VA 2023	RA - VA
311	Einzahlungen aus der operativen Verwaltungstätigkeit	166,80	200,00	-33,20
3111	Einzahlungen aus eigenen Abgaben			
3112	Einzahlungen aus Ertragsanteilen			
3113	Einzahlungen aus Gebühren			
3114	Einzahlungen aus Leistungen			
3115	Einzahlungen aus Besitz und wirtschaftlicher Tätigkeit			
3116	Einzahlungen aus Veräußerung von geringwertigen Wirtschaftsgütern (GWG) und sonstige Einzahlungen	166,80	200,00	-33,20
312	Einzahlungen aus Transfers (ohne Kapitaltransfers)	0,00	80 000,00	-80 000,00
3121	Transferzahlungen von Trägern des öffentlichen Rechts		80 000,00	-80 000,00
3122	Transferzahlungen von Beteiligten			
3123	Transferzahlungen von Unternehmen (inkl. Finanzunternehmen)			
3124	Transferzahlungen von Haushalte und Organisationen ohne Erwerbscharakter			
3125	Transferzahlungen vom Ausland			
3126	Investitions- und Tilgungszuschüsse zwischen Unternehmungen und Betrieben der Gebietskörperschaft und der Gebietskörperschaft			
313	Einzahlungen aus Finanzerträgen	0,00	0,00	0,00
3131	Einzahlungen aus Zinserträgen			
3133	Einzahlungen aus Gewinnentnahmen von marktbestimmten Betrieben			
3134	Sonstige Einzahlungen aus Finanzerträgen			
3135	Einzahlungen aus Dividenden/Gewinnausschüttungen			
31	Summe Einzahlungen operative Gebarung	166,80	80 200,00	-80 033,20
321	Auszahlungen aus Personalaufwand	14 255,04	15 000,00	-744,96
3211	Auszahlungen für Personalaufwand Bezüge, Nebengebühren, und Mehrleistungsvergütungen)	12 000,00	12 000,00	
3212	Auszahlungen für gesetzliche und freiwillige Sozialaufwendungen	2 255,04	3 000,00	-744,96
3213	Auszahlungen aus sonstigem Personalaufwand			
322	Auszahlungen aus Sachaufwand (ohne Transferaufwand)	122 200,95	126 800,00	-4 599,05
3221	Auszahlungen für Gebrauchs- und Verbrauchsgüter, Handelswaren	353,74	100,00	253,74
3222	Auszahlungen für Verwaltungs- und Betriebsaufwand	28 890,55	27 100,00	1 790,55
3223	Auszahlungen für Leasing- und Mietaufwand	61 732,03	61 800,00	-67,97
3224	Auszahlungen für Instandhaltung	3 003,31	3 400,00	-396,69
3225	Sonstige Auszahlungen aus Sachaufwand	28 221,32	34 400,00	-6 178,68
323	Auszahlungen aus Transfers (ohne Kapitaltransfers)	112 762,16	116 500,00	-3 737,84
3231	Transferzahlungen an Träger des öffentlichen Rechts	101 146,12	105 000,00	-3 853,88
3232	Transferzahlungen an Beteiligten			
3233	Transferzahlungen an Unternehmen (inkl. Finanzunternehmen)			

Öffentliche Ordnung und Sicherheit (Gruppe 1)

MVAG	Mittelverwendungs- und aufbringungsgruppen (1. und 2. Ebene)	RA 2023	VA 2023	RA - VA
3234	Transferzahlungen an Haushalte und Organisationen ohne Erwerbscharakter	11 616,04	11 500,00	116,04
3235	Transferzahlungen an das Ausland			
3236	Investitions- und Tilgungszuschüsse zwischen Unternehmungen und Betrieben der Gebietskörperschaft und der Gebietskörperschaft			
324	Auszahlungen aus Finanzaufwand	12 138,81	0,00	12 138,81
3241	Auszahlungen für Zinsaufwand, für Finanzierungsleasing, für Forderungskauf, für Finanzschulden und derivative Finanzinstrumente	12 138,81		12 138,81
3242	Auszahlungen für Zinsen aus derivativen Finanzinstrumenten ohne Grundgeschäft			
3243	Auszahlung aus Gewinnentnahmen von marktbestimmten Betrieben			
3244	Sonstige Auszahlungen aus Finanzaufwendungen			
32	Summe Auszahlungen operative Gebarung	261 356,96	258 300,00	3 056,96
SA1	Saldo (1) Geldfluss aus der Operativen Gebarung (31 – 32)	-261 190,16	-178 100,00	-83 090,16
331	Einzahlungen aus der Investitionstätigkeit	0,00	0,00	0,00
3311	Einzahlungen aus der Veräußerung von immateriellem Vermögen			
3312	Einzahlungen aus der Veräußerung von Grundstücken und Grundstückeinrichtungen			
3313	Einzahlungen aus der Veräußerung von Gebäuden und Bauten			
3314	Einzahlungen aus der Veräußerung von technischen Anlagen, Fahrzeuge und Maschinen			
3315	Einzahlungen aus der Veräußerung von Amts-, Betriebs- und Geschäftsausstattung			
3316	Einzahlungen aus der Veräußerung von Kulturgütern			
3317	Einzahlungen aus der Veräußerung von Beteiligungen			
332	Einzahlungen aus der Rückzahlung von Darlehen sowie gewährten Vorschüssen	0,00	0,00	0,00
3321	Einzahlungen aus Darlehen an Träger des öffentlichen Rechts			
3322	Einzahlungen aus Darlehen an Beteiligungen			
3323	Einzahlungen aus Darlehen an Unternehmen und Haushalte			
3325	Einzahlungen aus Vorschüssen und Anzahlungen			
333	Einzahlungen aus Kapitaltransfers	0,00	101 000,00	-101 000,00
3331	Kapitaltransferzahlungen von Trägern des öffentlichen Rechts		73 000,00	-73 000,00
3332	Kapitaltransferzahlungen von Beteiligungen			
3333	Kapitaltransferzahlungen von Unternehmen		28 000,00	-28 000,00
3334	Kapitaltransferzahlungen von Haushalten und Organisationen ohne Erwerbscharakter			
3335	Kapitaltransferzahlungen vom Ausland			
33	Summe Einzahlungen investive Gebarung	0,00	101 000,00	-101 000,00
341	Auszahlungen aus der Investitionstätigkeit	558 036,89	578 400,00	-20 363,11
3411	Auszahlungen für den Erwerb von immateriellem Vermögen			

Öffentliche Ordnung und Sicherheit (Gruppe 1)

MVAG	Mittelverwendungs- und aufbringungsgruppen (1. und 2. Ebene)	RA 2023	VA 2023	RA - VA
3412	Auszahlungen für den Erwerb von Grundstücken und Grundstückseinrichtungen		8 000,00	-8 000,00
3413	Auszahlungen für den Erwerb von Gebäuden und Bauten			
3414	Auszahlungen für den Erwerb von technischen Anlagen, Fahrzeuge und Maschinen	557 318,47	568 400,00	-11 081,53
3415	Auszahlungen für den Erwerb von Amts-, Betriebs- und Geschäftsausstattung	718,42	2 000,00	-1 281,58
3416	Auszahlungen für den Erwerb von Kulturgütern			
3417	Auszahlungen für den Erwerb von Beteiligungen			
342	Auszahlungen von gewährten Darlehen sowie gewährten Vorschüssen	0,00	0,00	0,00
3421	Auszahlung von Darlehen an Träger des öffentlichen Rechts			
3422	Auszahlung von Darlehen an Beteiligungen			
3423	Auszahlung von Darlehen an Unternehmen und Haushalte			
3425	Auszahlungen von Vorschüssen und Anzahlungen			
343	Auszahlungen aus Kapitaltransfers	0,00	0,00	0,00
3431	Kapitaltransferzahlungen an Träger des öffentlichen Rechts			
3432	Kapitaltransferzahlungen an Beteiligungen			
3433	Kapitaltransferzahlungen an Unternehmen (Finanzunternehmen)			
3434	Kapitaltransferzahlungen an Haushalte und Organisationen ohne Erwerbscharakter			
3435	Kapitaltransferzahlungen an das Ausland			
34	Summe Auszahlungen investive Gebarung	558 036,89	578 400,00	-20 363,11
SA2	Saldo (2) Geldfluss aus der Investiven Gebarung (33 – 34)	-558 036,89	-477 400,00	-80 636,89
SA3	Saldo (3) Nettofinanzierungssaldo (Saldo 1 + Saldo 2)	-819 227,05	-655 500,00	-163 727,05
351	Einzahlungen aus der Aufnahme von Finanzschulden	0,00	30 000,00	-30 000,00
3511	Einzahlungen aus empfangenen Darlehen von öffentlichen Körperschaften und Rechtsträgern			
3512	Einzahlungen aus empfangenen Darlehen von Beteiligungen			
3513	Einzahlungen aus empfangenen Darlehen von Unternehmen und privaten Haushalten			
3514	Einzahlungen aus Finanzschulden (Finanzunternehmen)		30 000,00	-30 000,00
353	Einzahlungen infolge eines Kapitaltausch bei derivativen Finanzinstrumenten mit Grundgeschäft	0,00	0,00	0,00
3530	Einzahlungen infolge eines Kapitaltausch bei derivativen Finanzinstrumenten mit Grundgeschäft			
355	Einzahlungen aus dem Abgang von Finanzinstrumenten	0,00	0,00	0,00
3550	Einzahlungen aus dem Abgang von Finanzinstrumenten			
35	Summe Einzahlungen aus der Finanzierungstätigkeit	0,00	30 000,00	-30 000,00
361	Auszahlungen aus der Tilgung von Finanzschulden	19 771,06	19 800,00	-28,94

Öffentliche Ordnung und Sicherheit (Gruppe 1)

MVAG	Mittelverwendungs- und aufbringungsgruppen (1. und 2. Ebene)	RA 2023	VA 2023	RA - VA
3611	Auszahlungen aus empfangenen Darlehen von öffentlichen Körperschaften und Rechtsträgern			
3612	Auszahlungen aus empfangenen Darlehen von Beteiligungen			
3613	Auszahlungen aus empfangenen Darlehen von Unternehmen und privaten Haushalten			
3614	Auszahlungen aus Finanzschulden	19 771,06	19 800,00	-28,94
3615	Auszahlung aus der Rückzahlung von Leasingverbindlichkeiten			
363	Auszahlungen infolge eines Kapitaltausch bei derivativen Finanzinstrumenten mit Grundgeschäft	0,00	0,00	0,00
3630	Auszahlungen infolge eines Kapitaltausch bei derivativen Finanzinstrumenten mit Grundgeschäft			
365	Auszahlungen für den Erwerb von Finanzinstrumenten	0,00	0,00	0,00
3650	Auszahlungen für den Erwerb von Finanzinstrumenten			
36	Summe Auszahlungen aus der Finanzierungstätigkeit	19 771,06	19 800,00	-28,94
SA4	Saldo (4) Geldfluss aus der Finanzierungstätigkeit (35 – 36)	-19 771,06	10 200,00	-29 971,06
SA5	Saldo (5) Geldfluss aus der voranschlagswirksamen Gebarung (Saldo 3 + Saldo 4)	-838 998,11	-645 300,00	-193 698,11

Unterricht, Erziehung, Sport und Wissenschaft (Gruppe 2)

MVAG	Mittelverwendungs- und aufbringungsgruppen (1. und 2. Ebene)	RA 2023	VA 2023	RA - VA
311	Einzahlungen aus der operativen Verwaltungstätigkeit	920 002,73	1 046 400,00	-126 397,27
3111	Einzahlungen aus eigenen Abgaben			
3112	Einzahlungen aus Ertragsanteilen			
3113	Einzahlungen aus Gebühren			
3114	Einzahlungen aus Leistungen	637 243,35	604 100,00	33 143,35
3115	Einzahlungen aus Besitz und wirtschaftlicher Tätigkeit	7 792,68	6 900,00	892,68
3116	Einzahlungen aus Veräußerung von geringwertigen Wirtschaftsgütern (GWG) und sonstige Einzahlungen	274 966,70	435 400,00	-160 433,30
312	Einzahlungen aus Transfers (ohne Kapitaltransfers)	258 410,45	333 800,00	-75 389,55
3121	Transferzahlungen von Trägern des öffentlichen Rechts	258 410,45	323 800,00	-65 389,55
3122	Transferzahlungen von Beteiligten			
3123	Transferzahlungen von Unternehmen (inkl. Finanzunternehmen)		10 000,00	-10 000,00
3124	Transferzahlungen von Haushalte und Organisationen ohne Erwerbscharakter			
3125	Transferzahlungen vom Ausland			
3126	Investitions- und Tilgungszuschüsse zwischen Unternehmungen und Betrieben der Gebietskörperschaft und der Gebietskörperschaft			
313	Einzahlungen aus Finanzerträgen	0,00	0,00	0,00
3131	Einzahlungen aus Zinserträgen			
3133	Einzahlungen aus Gewinnentnahmen von marktbestimmten Betrieben			
3134	Sonstige Einzahlungen aus Finanzerträgen			
3135	Einzahlungen aus Dividenden/Gewinnausschüttungen			
31	Summe Einzahlungen operative Gebarung	1 178 413,18	1 380 200,00	-201 786,82
321	Auszahlungen aus Personalaufwand	2 392 543,43	2 358 100,00	34 443,43
3211	Auszahlungen für Personalaufwand Bezüge, Nebengebühren, und Mehrleistungsvergütungen)	1 776 322,10	1 778 100,00	-1 777,90
3212	Auszahlungen für gesetzliche und freiwillige Sozialaufwendungen	616 221,33	580 000,00	36 221,33
3213	Auszahlungen aus sonstigem Personalaufwand			
322	Auszahlungen aus Sachaufwand (ohne Transferaufwand)	3 155 642,45	3 287 800,00	-132 157,55
3221	Auszahlungen für Gebrauchs- und Verbrauchsgüter, Handelswaren	435 505,59	466 900,00	-31 394,41
3222	Auszahlungen für Verwaltungs- und Betriebsaufwand	228 267,57	331 400,00	-103 132,43
3223	Auszahlungen für Leasing- und Mietaufwand	724 682,96	725 000,00	-317,04
3224	Auszahlungen für Instandhaltung	177 434,25	192 300,00	-14 865,75
3225	Sonstige Auszahlungen aus Sachaufwand	1 589 752,08	1 572 200,00	17 552,08
323	Auszahlungen aus Transfers (ohne Kapitaltransfers)	524 676,41	514 000,00	10 676,41
3231	Transferzahlungen an Träger des öffentlichen Rechts	279 439,49	280 000,00	-560,51
3232	Transferzahlungen an Beteiligten			
3233	Transferzahlungen an Unternehmen (inkl. Finanzunternehmen)	42 225,50	40 600,00	1 625,50

Unterricht, Erziehung, Sport und Wissenschaft (Gruppe 2)

MVAG	Mittelverwendungs- und aufbringungsgruppen (1. und 2. Ebene)	RA 2023	VA 2023	RA - VA
3234	Transferzahlungen an Haushalte und Organisationen ohne Erwerbscharakter	203 011,42	193 400,00	9 611,42
3235	Transferzahlungen an das Ausland			
3236	Investitions- und Tilgungszuschüsse zwischen Unternehmungen und Betrieben der Gebietskörperschaft und der Gebietskörperschaft			
324	Auszahlungen aus Finanzaufwand	0,00	0,00	0,00
3241	Auszahlungen für Zinsaufwand, für Finanzierungsleasing, für Forderungskauf, für Finanzschulden und derivative Finanzinstrumente			
3242	Auszahlungen für Zinsen aus derivativen Finanzinstrumenten ohne Grundgeschäft			
3243	Auszahlung aus Gewinnentnahmen von marktbestimmten Betrieben			
3244	Sonstige Auszahlungen aus Finanzaufwendungen			
32	Summe Auszahlungen operative Gebarung	6 072 862,29	6 159 900,00	-87 037,71
SA1	Saldo (1) Geldfluss aus der Operativen Gebarung (31 – 32)	-4 894 449,11	-4 779 700,00	-114 749,11
331	Einzahlungen aus der Investitionstätigkeit	0,00	0,00	0,00
3311	Einzahlungen aus der Veräußerung von immateriellem Vermögen			
3312	Einzahlungen aus der Veräußerung von Grundstücken und Grundstückeinrichtungen			
3313	Einzahlungen aus der Veräußerung von Gebäuden und Bauten			
3314	Einzahlungen aus der Veräußerung von technischen Anlagen, Fahrzeuge und Maschinen			
3315	Einzahlungen aus der Veräußerung von Amts-, Betriebs- und Geschäftsausstattung			
3316	Einzahlungen aus der Veräußerung von Kulturgütern			
3317	Einzahlungen aus der Veräußerung von Beteiligungen			
332	Einzahlungen aus der Rückzahlung von Darlehen sowie gewährten Vorschüssen	0,00	0,00	0,00
3321	Einzahlungen aus Darlehen an Träger des öffentlichen Rechts			
3322	Einzahlungen aus Darlehen an Beteiligungen			
3323	Einzahlungen aus Darlehen an Unternehmen und Haushalte			
3325	Einzahlungen aus Vorschüssen und Anzahlungen			
333	Einzahlungen aus Kapitaltransfers	0,00	175 000,00	-175 000,00
3331	Kapitaltransferzahlungen von Trägern des öffentlichen Rechts		175 000,00	-175 000,00
3332	Kapitaltransferzahlungen von Beteiligungen			
3333	Kapitaltransferzahlungen von Unternehmen			
3334	Kapitaltransferzahlungen von Haushalten und Organisationen ohne Erwerbscharakter			
3335	Kapitaltransferzahlungen vom Ausland			
33	Summe Einzahlungen investive Gebarung	0,00	175 000,00	-175 000,00
341	Auszahlungen aus der Investitionstätigkeit	166 811,28	498 400,00	-331 588,72
3411	Auszahlungen für den Erwerb von immateriellem Vermögen			

Unterricht, Erziehung, Sport und Wissenschaft (Gruppe 2)

MVAG	Mittelverwendungs- und aufbringungsgruppen (1. und 2. Ebene)	RA 2023	VA 2023	RA - VA
3412	Auszahlungen für den Erwerb von Grundstücken und Grundstückseinrichtungen	25 396,92	350 000,00	-324 603,08
3413	Auszahlungen für den Erwerb von Gebäuden und Bauten			
3414	Auszahlungen für den Erwerb von technischen Anlagen, Fahrzeuge und Maschinen			
3415	Auszahlungen für den Erwerb von Amts-, Betriebs- und Geschäftsausstattung	141 414,36	148 400,00	-6 985,64
3416	Auszahlungen für den Erwerb von Kulturgütern			
3417	Auszahlungen für den Erwerb von Beteiligungen			
342	Auszahlungen von gewährten Darlehen sowie gewährten Vorschüssen	0,00	0,00	0,00
3421	Auszahlung von Darlehen an Träger des öffentlichen Rechts			
3422	Auszahlung von Darlehen an Beteiligungen			
3423	Auszahlung von Darlehen an Unternehmen und Haushalte			
3425	Auszahlungen von Vorschüssen und Anzahlungen			
343	Auszahlungen aus Kapitaltransfers	0,00	0,00	0,00
3431	Kapitaltransferzahlungen an Träger des öffentlichen Rechts			
3432	Kapitaltransferzahlungen an Beteiligungen			
3433	Kapitaltransferzahlungen an Unternehmen (Finanzunternehmen)			
3434	Kapitaltransferzahlungen an Haushalte und Organisationen ohne Erwerbscharakter			
3435	Kapitaltransferzahlungen an das Ausland			
34	Summe Auszahlungen investive Gebarung	166 811,28	498 400,00	-331 588,72
SA2	Saldo (2) Geldfluss aus der Investiven Gebarung (33 – 34)	-166 811,28	-323 400,00	156 588,72
SA3	Saldo (3) Nettofinanzierungssaldo (Saldo 1 + Saldo 2)	-5 061 260,39	-5 103 100,00	41 839,61
351	Einzahlungen aus der Aufnahme von Finanzschulden	0,00	0,00	0,00
3511	Einzahlungen aus empfangenen Darlehen von öffentlichen Körperschaften und Rechtsträgern			
3512	Einzahlungen aus empfangenen Darlehen von Beteiligungen			
3513	Einzahlungen aus empfangenen Darlehen von Unternehmen und privaten Haushalten			
3514	Einzahlungen aus Finanzschulden (Finanzunternehmen)			
353	Einzahlungen infolge eines Kapitaltausch bei derivativen Finanzinstrumenten mit Grundgeschäft	0,00	0,00	0,00
3530	Einzahlungen infolge eines Kapitaltausch bei derivativen Finanzinstrumenten mit Grundgeschäft			
355	Einzahlungen aus dem Abgang von Finanzinstrumenten	0,00	0,00	0,00
3550	Einzahlungen aus dem Abgang von Finanzinstrumenten			
35	Summe Einzahlungen aus der Finanzierungstätigkeit	0,00	0,00	0,00
361	Auszahlungen aus der Tilgung von Finanzschulden	0,00	0,00	0,00

Unterricht, Erziehung, Sport und Wissenschaft (Gruppe 2)

MVAG	Mittelverwendungs- und aufbringungsgruppen (1. und 2. Ebene)	RA 2023	VA 2023	RA - VA
3611	Auszahlungen aus empfangenen Darlehen von öffentlichen Körperschaften und Rechtsträgern			
3612	Auszahlungen aus empfangenen Darlehen von Beteiligungen			
3613	Auszahlungen aus empfangenen Darlehen von Unternehmen und privaten Haushalten			
3614	Auszahlungen aus Finanzschulden			
3615	Auszahlung aus der Rückzahlung von Leasingverbindlichkeiten			
363	Auszahlungen infolge eines Kapitaltausch bei derivativen Finanzinstrumenten mit Grundgeschäft	0,00	0,00	0,00
3630	Auszahlungen infolge eines Kapitaltausch bei derivativen Finanzinstrumenten mit Grundgeschäft			
365	Auszahlungen für den Erwerb von Finanzinstrumenten	0,00	0,00	0,00
3650	Auszahlungen für den Erwerb von Finanzinstrumenten			
36	Summe Auszahlungen aus der Finanzierungstätigkeit	0,00	0,00	0,00
SA4	Saldo (4) Geldfluss aus der Finanzierungstätigkeit (35 – 36)	0,00	0,00	0,00
SA5	Saldo (5) Geldfluss aus der voranschlagswirksamen Gebarung (Saldo 3 + Saldo 4)	-5 061 260,39	-5 103 100,00	41 839,61

Kunst, Kultur und Kultus (Gruppe 3)

MVAG	Mittelverwendungs- und aufbringungsgruppen (1. und 2. Ebene)	RA 2023	VA 2023	RA - VA
311	Einzahlungen aus der operativen Verwaltungstätigkeit	231 999,68	202 900,00	29 099,68
3111	Einzahlungen aus eigenen Abgaben			
3112	Einzahlungen aus Ertragsanteilen			
3113	Einzahlungen aus Gebühren			
3114	Einzahlungen aus Leistungen	148 412,62	150 700,00	-2 287,38
3115	Einzahlungen aus Besitz und wirtschaftlicher Tätigkeit	5 211,39	4 000,00	1 211,39
3116	Einzahlungen aus Veräußerung von geringwertigen Wirtschaftsgütern (GWG) und sonstige Einzahlungen	78 375,67	48 200,00	30 175,67
312	Einzahlungen aus Transfers (ohne Kapitaltransfers)	180 991,53	179 100,00	1 891,53
3121	Transferzahlungen von Trägern des öffentlichen Rechts	180 991,53	179 100,00	1 891,53
3122	Transferzahlungen von Beteiligten			
3123	Transferzahlungen von Unternehmen (inkl. Finanzunternehmen)			
3124	Transferzahlungen von Haushalten und Organisationen ohne Erwerbscharakter			
3125	Transferzahlungen vom Ausland			
3126	Investitions- und Tilgungszuschüsse zwischen Unternehmungen und Betrieben der Gebietskörperschaft und der Gebietskörperschaft			
313	Einzahlungen aus Finanzerträgen	0,00	0,00	0,00
3131	Einzahlungen aus Zinserträgen			
3133	Einzahlungen aus Gewinnentnahmen von marktbestimmten Betrieben			
3134	Sonstige Einzahlungen aus Finanzerträgen			
3135	Einzahlungen aus Dividenden/Gewinnausschüttungen			
31	Summe Einzahlungen operative Gebarung	412 991,21	382 000,00	30 991,21
321	Auszahlungen aus Personalaufwand	584 765,09	554 300,00	30 465,09
3211	Auszahlungen für Personalaufwand Bezüge, Nebengebühren, und Mehrleistungsvergütungen)	460 450,91	433 100,00	27 350,91
3212	Auszahlungen für gesetzliche und freiwillige Sozialaufwendungen	124 314,18	121 200,00	3 114,18
3213	Auszahlungen aus sonstigem Personalaufwand			
322	Auszahlungen aus Sachaufwand (ohne Transferaufwand)	810 551,80	868 900,00	-58 348,20
3221	Auszahlungen für Gebrauchs- und Verbrauchsgüter, Handelswaren	13 086,99	37 900,00	-24 813,01
3222	Auszahlungen für Verwaltungs- und Betriebsaufwand	68 062,91	98 600,00	-30 537,09
3223	Auszahlungen für Leasing- und Mietaufwand	133 489,05	133 600,00	-110,95
3224	Auszahlungen für Instandhaltung	167 410,51	216 700,00	-49 289,49
3225	Sonstige Auszahlungen aus Sachaufwand	428 502,34	382 100,00	46 402,34
323	Auszahlungen aus Transfers (ohne Kapitaltransfers)	977,64	4 000,00	-3 022,36
3231	Transferzahlungen an Träger des öffentlichen Rechts			
3232	Transferzahlungen an Beteiligten			
3233	Transferzahlungen an Unternehmen (inkl. Finanzunternehmen)			

Kunst, Kultur und Kultus (Gruppe 3)

MVAG	Mittelverwendungs- und aufbringungsgruppen (1. und 2. Ebene)	RA 2023	VA 2023	RA - VA
3234	Transferzahlungen an Haushalte und Organisationen ohne Erwerbscharakter	977,64	4 000,00	-3 022,36
3235	Transferzahlungen an das Ausland			
3236	Investitions- und Tilgungszuschüsse zwischen Unternehmungen und Betrieben der Gebietskörperschaft und der Gebietskörperschaft			
324	Auszahlungen aus Finanzaufwand	6 967,60	8 200,00	-1 232,40
3241	Auszahlungen für Zinsaufwand, für Finanzierungsleasing, für Forderungskauf, für Finanzschulden und derivative Finanzinstrumente	3 237,02	3 200,00	37,02
3242	Auszahlungen für Zinsen aus derivativen Finanzinstrumenten ohne Grundgeschäft			
3243	Auszahlung aus Gewinnentnahmen von marktbestimmten Betrieben			
3244	Sonstige Auszahlungen aus Finanzaufwendungen	3 730,58	5 000,00	-1 269,42
32	Summe Auszahlungen operative Gebarung	1 403 262,13	1 435 400,00	-32 137,87
SA1	Saldo (1) Geldfluss aus der Operativen Gebarung (31 – 32)	-990 270,92	-1 053 400,00	63 129,08
331	Einzahlungen aus der Investitionstätigkeit	0,00	0,00	0,00
3311	Einzahlungen aus der Veräußerung von immateriellem Vermögen			
3312	Einzahlungen aus der Veräußerung von Grundstücken und Grundstückeinrichtungen			
3313	Einzahlungen aus der Veräußerung von Gebäuden und Bauten			
3314	Einzahlungen aus der Veräußerung von technischen Anlagen, Fahrzeuge und Maschinen			
3315	Einzahlungen aus der Veräußerung von Amts-, Betriebs- und Geschäftsausstattung			
3316	Einzahlungen aus der Veräußerung von Kulturgütern			
3317	Einzahlungen aus der Veräußerung von Beteiligungen			
332	Einzahlungen aus der Rückzahlung von Darlehen sowie gewährten Vorschüssen	0,00	0,00	0,00
3321	Einzahlungen aus Darlehen an Träger des öffentlichen Rechts			
3322	Einzahlungen aus Darlehen an Beteiligungen			
3323	Einzahlungen aus Darlehen an Unternehmen und Haushalte			
3325	Einzahlungen aus Vorschüssen und Anzahlungen			
333	Einzahlungen aus Kapitaltransfers	0,00	384 000,00	-384 000,00
3331	Kapitaltransferzahlungen von Trägern des öffentlichen Rechts		384 000,00	-384 000,00
3332	Kapitaltransferzahlungen von Beteiligungen			
3333	Kapitaltransferzahlungen von Unternehmen			
3334	Kapitaltransferzahlungen von Haushalten und Organisationen ohne Erwerbscharakter			
3335	Kapitaltransferzahlungen vom Ausland			
33	Summe Einzahlungen investive Gebarung	0,00	384 000,00	-384 000,00
341	Auszahlungen aus der Investitionstätigkeit	95 578,75	282 700,00	-187 121,25
3411	Auszahlungen für den Erwerb von immateriellem Vermögen	24 000,00	23 400,00	600,00

Kunst, Kultur und Kultus (Gruppe 3)

MVAG	Mittelverwendungs- und aufbringungsgruppen (1. und 2. Ebene)	RA 2023	VA 2023	RA - VA
3412	Auszahlungen für den Erwerb von Grundstücken und Grundstückseinrichtungen	65 527,84	253 000,00	-187 472,16
3413	Auszahlungen für den Erwerb von Gebäuden und Bauten			
3414	Auszahlungen für den Erwerb von technischen Anlagen, Fahrzeuge und Maschinen			
3415	Auszahlungen für den Erwerb von Amts-, Betriebs- und Geschäftsausstattung	6 050,91	6 300,00	-249,09
3416	Auszahlungen für den Erwerb von Kulturgütern			
3417	Auszahlungen für den Erwerb von Beteiligungen			
342	Auszahlungen von gewährten Darlehen sowie gewährten Vorschüssen	0,00	0,00	0,00
3421	Auszahlung von Darlehen an Träger des öffentlichen Rechts			
3422	Auszahlung von Darlehen an Beteiligungen			
3423	Auszahlung von Darlehen an Unternehmen und Haushalte			
3425	Auszahlungen von Vorschüssen und Anzahlungen			
343	Auszahlungen aus Kapitaltransfers	0,00	0,00	0,00
3431	Kapitaltransferzahlungen an Träger des öffentlichen Rechts			
3432	Kapitaltransferzahlungen an Beteiligungen			
3433	Kapitaltransferzahlungen an Unternehmen (Finanzunternehmen)			
3434	Kapitaltransferzahlungen an Haushalte und Organisationen ohne Erwerbscharakter			
3435	Kapitaltransferzahlungen an das Ausland			
34	Summe Auszahlungen investive Gebarung	95 578,75	282 700,00	-187 121,25
SA2	Saldo (2) Geldfluss aus der Investiven Gebarung (33 – 34)	-95 578,75	101 300,00	-196 878,75
SA3	Saldo (3) Nettofinanzierungssaldo (Saldo 1 + Saldo 2)	-1 085 849,67	-952 100,00	-133 749,67
351	Einzahlungen aus der Aufnahme von Finanzschulden	0,00	0,00	0,00
3511	Einzahlungen aus empfangenen Darlehen von öffentlichen Körperschaften und Rechtsträgern			
3512	Einzahlungen aus empfangenen Darlehen von Beteiligungen			
3513	Einzahlungen aus empfangenen Darlehen von Unternehmen und privaten Haushalten			
3514	Einzahlungen aus Finanzschulden (Finanzunternehmen)			
353	Einzahlungen infolge eines Kapitaltausch bei derivativen Finanzinstrumenten mit Grundgeschäft	0,00	0,00	0,00
3530	Einzahlungen infolge eines Kapitaltausch bei derivativen Finanzinstrumenten mit Grundgeschäft			
355	Einzahlungen aus dem Abgang von Finanzinstrumenten	0,00	0,00	0,00
3550	Einzahlungen aus dem Abgang von Finanzinstrumenten			
35	Summe Einzahlungen aus der Finanzierungstätigkeit	0,00	0,00	0,00
361	Auszahlungen aus der Tilgung von Finanzschulden	5 272,28	5 300,00	-27,72

Kunst, Kultur und Kultus (Gruppe 3)

MVAG	Mittelverwendungs- und aufbringungsgruppen (1. und 2. Ebene)	RA 2023	VA 2023	RA - VA
3611	Auszahlungen aus empfangenen Darlehen von öffentlichen Körperschaften und Rechtsträgern			
3612	Auszahlungen aus empfangenen Darlehen von Beteiligungen			
3613	Auszahlungen aus empfangenen Darlehen von Unternehmen und privaten Haushalten			
3614	Auszahlungen aus Finanzschulden	5 272,28	5 300,00	-27,72
3615	Auszahlung aus der Rückzahlung von Leasingverbindlichkeiten			
363	Auszahlungen infolge eines Kapitaltausch bei derivativen Finanzinstrumenten mit Grundgeschäft	0,00	0,00	0,00
3630	Auszahlungen infolge eines Kapitaltausch bei derivativen Finanzinstrumenten mit Grundgeschäft			
365	Auszahlungen für den Erwerb von Finanzinstrumenten	0,00	0,00	0,00
3650	Auszahlungen für den Erwerb von Finanzinstrumenten			
36	Summe Auszahlungen aus der Finanzierungstätigkeit	5 272,28	5 300,00	-27,72
SA4	Saldo (4) Geldfluss aus der Finanzierungstätigkeit (35 – 36)	-5 272,28	-5 300,00	27,72
SA5	Saldo (5) Geldfluss aus der voranschlagswirksamen Gebarung (Saldo 3 + Saldo 4)	-1 091 121,95	-957 400,00	-133 721,95

Soziale Wohlfahrt und Wohnbauförderung (Gruppe 4)

MVAG	Mittelverwendungs- und aufbringungsgruppen (1. und 2. Ebene)	RA 2023	VA 2023	RA - VA
311	Einzahlungen aus der operativen Verwaltungstätigkeit	30 784,71	31 200,00	-415,29
3111	Einzahlungen aus eigenen Abgaben			
3112	Einzahlungen aus Ertragsanteilen			
3113	Einzahlungen aus Gebühren			
3114	Einzahlungen aus Leistungen	27 300,71	28 000,00	-699,29
3115	Einzahlungen aus Besitz und wirtschaftlicher Tätigkeit			
3116	Einzahlungen aus Veräußerung von geringwertigen Wirtschaftsgütern (GWG) und sonstige Einzahlungen	3 484,00	3 200,00	284,00
312	Einzahlungen aus Transfers (ohne Kapitaltransfers)	20 424,20	18 100,00	2 324,20
3121	Transferzahlungen von Trägern des öffentlichen Rechts	18 334,20	15 600,00	2 734,20
3122	Transferzahlungen von Beteiligten			
3123	Transferzahlungen von Unternehmen (inkl. Finanzunternehmen)			
3124	Transferzahlungen von Haushalte und Organisationen ohne Erwerbscharakter	2 090,00	2 500,00	-410,00
3125	Transferzahlungen vom Ausland			
3126	Investitions- und Tilgungszuschüsse zwischen Unternehmungen und Betrieben der Gebietskörperschaft und der Gebietskörperschaft			
313	Einzahlungen aus Finanzerträgen	0,00	0,00	0,00
3131	Einzahlungen aus Zinserträgen			
3133	Einzahlungen aus Gewinnentnahmen von marktbestimmten Betrieben			
3134	Sonstige Einzahlungen aus Finanzerträgen			
3135	Einzahlungen aus Dividenden/Gewinnausschüttungen			
31	Summe Einzahlungen operative Gebarung	51 208,91	49 300,00	1 908,91
321	Auszahlungen aus Personalaufwand	70 625,12	72 000,00	-1 374,88
3211	Auszahlungen für Personalaufwand Bezüge, Nebengebühren, und Mehrleistungsvergütungen)	56 461,62	57 400,00	-938,38
3212	Auszahlungen für gesetzliche und freiwillige Sozialaufwendungen	14 163,50	14 600,00	-436,50
3213	Auszahlungen aus sonstigem Personalaufwand			
322	Auszahlungen aus Sachaufwand (ohne Transferaufwand)	222 351,66	219 000,00	3 351,66
3221	Auszahlungen für Gebrauchs- und Verbrauchsgüter, Handelswaren	1 460,00	1 700,00	-240,00
3222	Auszahlungen für Verwaltungs- und Betriebsaufwand	255,95	300,00	-44,05
3223	Auszahlungen für Leasing- und Mietaufwand			
3224	Auszahlungen für Instandhaltung			
3225	Sonstige Auszahlungen aus Sachaufwand	220 635,71	217 000,00	3 635,71
323	Auszahlungen aus Transfers (ohne Kapitaltransfers)	2 443 659,39	2 372 200,00	71 459,39
3231	Transferzahlungen an Träger des öffentlichen Rechts	2 373 043,69	2 292 000,00	81 043,69
3232	Transferzahlungen an Beteiligten			
3233	Transferzahlungen an Unternehmen (inkl. Finanzunternehmen)			

Soziale Wohlfahrt und Wohnbauförderung (Gruppe 4)

MVAG	Mittelverwendungs- und aufbringungsgruppen (1. und 2. Ebene)	RA 2023	VA 2023	RA - VA
3234	Transferzahlungen an Haushalte und Organisationen ohne Erwerbscharakter	70 615,70	80 200,00	-9 584,30
3235	Transferzahlungen an das Ausland			
3236	Investitions- und Tilgungszuschüsse zwischen Unternehmungen und Betrieben der Gebietskörperschaft und der Gebietskörperschaft			
324	Auszahlungen aus Finanzaufwand	0,00	0,00	0,00
3241	Auszahlungen für Zinsaufwand, für Finanzierungsleasing, für Forderungskauf, für Finanzschulden und derivative Finanzinstrumente			
3242	Auszahlungen für Zinsen aus derivativen Finanzinstrumenten ohne Grundgeschäft			
3243	Auszahlung aus Gewinnentnahmen von marktbestimmten Betrieben			
3244	Sonstige Auszahlungen aus Finanzaufwendungen			
32	Summe Auszahlungen operative Gebarung	2 736 636,17	2 663 200,00	73 436,17
SA1	Saldo (1) Geldfluss aus der Operativen Gebarung (31 – 32)	-2 685 427,26	-2 613 900,00	-71 527,26
331	Einzahlungen aus der Investitionstätigkeit	0,00	0,00	0,00
3311	Einzahlungen aus der Veräußerung von immateriellem Vermögen			
3312	Einzahlungen aus der Veräußerung von Grundstücken und Grundstückeinrichtungen			
3313	Einzahlungen aus der Veräußerung von Gebäuden und Bauten			
3314	Einzahlungen aus der Veräußerung von technischen Anlagen, Fahrzeuge und Maschinen			
3315	Einzahlungen aus der Veräußerung von Amts-, Betriebs- und Geschäftsausstattung			
3316	Einzahlungen aus der Veräußerung von Kulturgütern			
3317	Einzahlungen aus der Veräußerung von Beteiligungen			
332	Einzahlungen aus der Rückzahlung von Darlehen sowie gewährten Vorschüssen	0,00	0,00	0,00
3321	Einzahlungen aus Darlehen an Träger des öffentlichen Rechts			
3322	Einzahlungen aus Darlehen an Beteiligungen			
3323	Einzahlungen aus Darlehen an Unternehmen und Haushalte			
3325	Einzahlungen aus Vorschüssen und Anzahlungen			
333	Einzahlungen aus Kapitaltransfers	0,00	0,00	0,00
3331	Kapitaltransferzahlungen von Trägern des öffentlichen Rechts			
3332	Kapitaltransferzahlungen von Beteiligungen			
3333	Kapitaltransferzahlungen von Unternehmen			
3334	Kapitaltransferzahlungen von Haushalten und Organisationen ohne Erwerbscharakter			
3335	Kapitaltransferzahlungen vom Ausland			
33	Summe Einzahlungen investive Gebarung	0,00	0,00	0,00
341	Auszahlungen aus der Investitionstätigkeit	329,32	1 000,00	-670,68
3411	Auszahlungen für den Erwerb von immateriellem Vermögen			

Soziale Wohlfahrt und Wohnbauförderung (Gruppe 4)

MVAG	Mittelverwendungs- und aufbringungsgruppen (1. und 2. Ebene)	RA 2023	VA 2023	RA - VA
3412	Auszahlungen für den Erwerb von Grundstücken und Grundstückseinrichtungen			
3413	Auszahlungen für den Erwerb von Gebäuden und Bauten			
3414	Auszahlungen für den Erwerb von technischen Anlagen, Fahrzeuge und Maschinen			
3415	Auszahlungen für den Erwerb von Amts-, Betriebs- und Geschäftsausstattung	329,32	1 000,00	-670,68
3416	Auszahlungen für den Erwerb von Kulturgütern			
3417	Auszahlungen für den Erwerb von Beteiligungen			
342	Auszahlungen von gewährten Darlehen sowie gewährten Vorschüssen	0,00	0,00	0,00
3421	Auszahlung von Darlehen an Träger des öffentlichen Rechts			
3422	Auszahlung von Darlehen an Beteiligungen			
3423	Auszahlung von Darlehen an Unternehmen und Haushalte			
3425	Auszahlungen von Vorschüssen und Anzahlungen			
343	Auszahlungen aus Kapitaltransfers	0,00	0,00	0,00
3431	Kapitaltransferzahlungen an Träger des öffentlichen Rechts			
3432	Kapitaltransferzahlungen an Beteiligungen			
3433	Kapitaltransferzahlungen an Unternehmen (Finanzunternehmen)			
3434	Kapitaltransferzahlungen an Haushalte und Organisationen ohne Erwerbscharakter			
3435	Kapitaltransferzahlungen an das Ausland			
34	Summe Auszahlungen investive Gebarung	329,32	1 000,00	-670,68
SA2	Saldo (2) Geldfluss aus der Investiven Gebarung (33 – 34)	-329,32	-1 000,00	670,68
SA3	Saldo (3) Nettofinanzierungssaldo (Saldo 1 + Saldo 2)	-2 685 756,58	-2 614 900,00	-70 856,58
351	Einzahlungen aus der Aufnahme von Finanzschulden	0,00	0,00	0,00
3511	Einzahlungen aus empfangenen Darlehen von öffentlichen Körperschaften und Rechtsträgern			
3512	Einzahlungen aus empfangenen Darlehen von Beteiligungen			
3513	Einzahlungen aus empfangenen Darlehen von Unternehmen und privaten Haushalten			
3514	Einzahlungen aus Finanzschulden (Finanzunternehmen)			
353	Einzahlungen infolge eines Kapitaltausch bei derivativen Finanzinstrumenten mit Grundgeschäft	0,00	0,00	0,00
3530	Einzahlungen infolge eines Kapitaltausch bei derivativen Finanzinstrumenten mit Grundgeschäft			
355	Einzahlungen aus dem Abgang von Finanzinstrumenten	0,00	0,00	0,00
3550	Einzahlungen aus dem Abgang von Finanzinstrumenten			
35	Summe Einzahlungen aus der Finanzierungstätigkeit	0,00	0,00	0,00
361	Auszahlungen aus der Tilgung von Finanzschulden	0,00	0,00	0,00

Soziale Wohlfahrt und Wohnbauförderung (Gruppe 4)

MVAG	Mittelverwendungs- und aufbringungsgruppen (1. und 2. Ebene)	RA 2023	VA 2023	RA - VA
3611	Auszahlungen aus empfangenen Darlehen von öffentlichen Körperschaften und Rechtsträgern			
3612	Auszahlungen aus empfangenen Darlehen von Beteiligungen			
3613	Auszahlungen aus empfangenen Darlehen von Unternehmen und privaten Haushalten			
3614	Auszahlungen aus Finanzschulden			
3615	Auszahlung aus der Rückzahlung von Leasingverbindlichkeiten			
363	Auszahlungen infolge eines Kapitaltausch bei derivativen Finanzinstrumenten mit Grundgeschäft	0,00	0,00	0,00
3630	Auszahlungen infolge eines Kapitaltausch bei derivativen Finanzinstrumenten mit Grundgeschäft			
365	Auszahlungen für den Erwerb von Finanzinstrumenten	0,00	0,00	0,00
3650	Auszahlungen für den Erwerb von Finanzinstrumenten			
36	Summe Auszahlungen aus der Finanzierungstätigkeit	0,00	0,00	0,00
SA4	Saldo (4) Geldfluss aus der Finanzierungstätigkeit (35 – 36)	0,00	0,00	0,00
SA5	Saldo (5) Geldfluss aus der voranschlagswirksamen Gebarung (Saldo 3 + Saldo 4)	-2 685 756,58	-2 614 900,00	-70 856,58

Gesundheit (Gruppe 5)

MVAG	Mittelverwendungs- und aufbringungsgruppen (1. und 2. Ebene)	RA 2023	VA 2023	RA - VA
311	Einzahlungen aus der operativen Verwaltungstätigkeit	37 666,55	37 200,00	466,55
3111	Einzahlungen aus eigenen Abgaben			
3112	Einzahlungen aus Ertragsanteilen			
3113	Einzahlungen aus Gebühren			
3114	Einzahlungen aus Leistungen			
3115	Einzahlungen aus Besitz und wirtschaftlicher Tätigkeit	35 595,03	34 700,00	895,03
3116	Einzahlungen aus Veräußerung von geringwertigen Wirtschaftsgütern (GWG) und sonstige Einzahlungen	2 071,52	2 500,00	-428,48
312	Einzahlungen aus Transfers (ohne Kapitaltransfers)	7 119,74	22 500,00	-15 380,26
3121	Transferzahlungen von Trägern des öffentlichen Rechts	7 119,74	22 500,00	-15 380,26
3122	Transferzahlungen von Beteiligten			
3123	Transferzahlungen von Unternehmen (inkl. Finanzunternehmen)			
3124	Transferzahlungen von Haushalte und Organisationen ohne Erwerbscharakter			
3125	Transferzahlungen vom Ausland			
3126	Investitions- und Tilgungszuschüsse zwischen Unternehmungen und Betrieben der Gebietskörperschaft und der Gebietskörperschaft			
313	Einzahlungen aus Finanzerträgen	0,00	0,00	0,00
3131	Einzahlungen aus Zinserträgen			
3133	Einzahlungen aus Gewinnentnahmen von marktbestimmten Betrieben			
3134	Sonstige Einzahlungen aus Finanzerträgen			
3135	Einzahlungen aus Dividenden/Gewinnausschüttungen			
31	Summe Einzahlungen operative Gebarung	44 786,29	59 700,00	-14 913,71
321	Auszahlungen aus Personalaufwand	6 768,88	8 000,00	-1 231,12
3211	Auszahlungen für Personalaufwand Bezüge, Nebengebühren, und Mehrleistungsvergütungen)	6 768,88	8 000,00	-1 231,12
3212	Auszahlungen für gesetzliche und freiwillige Sozialaufwendungen			
3213	Auszahlungen aus sonstigem Personalaufwand			
322	Auszahlungen aus Sachaufwand (ohne Transferaufwand)	180 067,86	139 900,00	40 167,86
3221	Auszahlungen für Gebrauchs- und Verbrauchsgüter, Handelswaren			
3222	Auszahlungen für Verwaltungs- und Betriebsaufwand	18 628,30	15 400,00	3 228,30
3223	Auszahlungen für Leasing- und Mietaufwand	38 603,16	38 600,00	3,16
3224	Auszahlungen für Instandhaltung	6 152,06	8 000,00	-1 847,94
3225	Sonstige Auszahlungen aus Sachaufwand	116 684,34	77 900,00	38 784,34
323	Auszahlungen aus Transfers (ohne Kapitaltransfers)	2 655 188,35	2 771 500,00	-116 311,65
3231	Transferzahlungen an Träger des öffentlichen Rechts	2 653 573,35	2 769 800,00	-116 226,65
3232	Transferzahlungen an Beteiligten			
3233	Transferzahlungen an Unternehmen (inkl. Finanzunternehmen)			

Gesundheit (Gruppe 5)

MVAG	Mittelverwendungs- und aufbringungsgruppen (1. und 2. Ebene)	RA 2023	VA 2023	RA - VA
3234	Transferzahlungen an Haushalte und Organisationen ohne Erwerbscharakter	1 615,00	1 700,00	-85,00
3235	Transferzahlungen an das Ausland			
3236	Investitions- und Tilgungszuschüsse zwischen Unternehmungen und Betrieben der Gebietskörperschaft und der Gebietskörperschaft			
324	Auszahlungen aus Finanzaufwand	0,00	0,00	0,00
3241	Auszahlungen für Zinsaufwand, für Finanzierungsleasing, für Forderungskauf, für Finanzschulden und derivative Finanzinstrumente			
3242	Auszahlungen für Zinsen aus derivativen Finanzinstrumenten ohne Grundgeschäft			
3243	Auszahlung aus Gewinnentnahmen von marktbestimmten Betrieben			
3244	Sonstige Auszahlungen aus Finanzaufwendungen			
32	Summe Auszahlungen operative Gebarung	2 842 025,09	2 919 400,00	-77 374,91
SA1	Saldo (1) Geldfluss aus der Operativen Gebarung (31 – 32)	-2 797 238,80	-2 859 700,00	62 461,20
331	Einzahlungen aus der Investitionstätigkeit	0,00	0,00	0,00
3311	Einzahlungen aus der Veräußerung von immateriellem Vermögen			
3312	Einzahlungen aus der Veräußerung von Grundstücken und Grundstückeinrichtungen			
3313	Einzahlungen aus der Veräußerung von Gebäuden und Bauten			
3314	Einzahlungen aus der Veräußerung von technischen Anlagen, Fahrzeuge und Maschinen			
3315	Einzahlungen aus der Veräußerung von Amts-, Betriebs- und Geschäftsausstattung			
3316	Einzahlungen aus der Veräußerung von Kulturgütern			
3317	Einzahlungen aus der Veräußerung von Beteiligungen			
332	Einzahlungen aus der Rückzahlung von Darlehen sowie gewährten Vorschüssen	0,00	0,00	0,00
3321	Einzahlungen aus Darlehen an Träger des öffentlichen Rechts			
3322	Einzahlungen aus Darlehen an Beteiligungen			
3323	Einzahlungen aus Darlehen an Unternehmen und Haushalte			
3325	Einzahlungen aus Vorschüssen und Anzahlungen			
333	Einzahlungen aus Kapitaltransfers	0,00	0,00	0,00
3331	Kapitaltransferzahlungen von Trägern des öffentlichen Rechts			
3332	Kapitaltransferzahlungen von Beteiligungen			
3333	Kapitaltransferzahlungen von Unternehmen			
3334	Kapitaltransferzahlungen von Haushalten und Organisationen ohne Erwerbscharakter			
3335	Kapitaltransferzahlungen vom Ausland			
33	Summe Einzahlungen investive Gebarung	0,00	0,00	0,00
341	Auszahlungen aus der Investitionstätigkeit	0,00	0,00	0,00
3411	Auszahlungen für den Erwerb von immateriellem Vermögen			

Gesundheit (Gruppe 5)

MVAG	Mittelverwendungs- und aufbringungsgruppen (1. und 2. Ebene)	RA 2023	VA 2023	RA - VA
3412	Auszahlungen für den Erwerb von Grundstücken und Grundstückseinrichtungen			
3413	Auszahlungen für den Erwerb von Gebäuden und Bauten			
3414	Auszahlungen für den Erwerb von technischen Anlagen, Fahrzeuge und Maschinen			
3415	Auszahlungen für den Erwerb von Amts-, Betriebs- und Geschäftsausstattung			
3416	Auszahlungen für den Erwerb von Kulturgütern			
3417	Auszahlungen für den Erwerb von Beteiligungen			
342	Auszahlungen von gewährten Darlehen sowie gewährten Vorschüssen	0,00	0,00	0,00
3421	Auszahlung von Darlehen an Träger des öffentlichen Rechts			
3422	Auszahlung von Darlehen an Beteiligungen			
3423	Auszahlung von Darlehen an Unternehmen und Haushalte			
3425	Auszahlungen von Vorschüssen und Anzahlungen			
343	Auszahlungen aus Kapitaltransfers	0,00	0,00	0,00
3431	Kapitaltransferzahlungen an Träger des öffentlichen Rechts			
3432	Kapitaltransferzahlungen an Beteiligungen			
3433	Kapitaltransferzahlungen an Unternehmen (Finanzunternehmen)			
3434	Kapitaltransferzahlungen an Haushalte und Organisationen ohne Erwerbscharakter			
3435	Kapitaltransferzahlungen an das Ausland			
34	Summe Auszahlungen investive Gebarung	0,00	0,00	0,00
SA2	Saldo (2) Geldfluss aus der Investiven Gebarung (33 – 34)	0,00	0,00	0,00
SA3	Saldo (3) Nettofinanzierungssaldo (Saldo 1 + Saldo 2)	-2 797 238,80	-2 859 700,00	62 461,20
351	Einzahlungen aus der Aufnahme von Finanzschulden	0,00	0,00	0,00
3511	Einzahlungen aus empfangenen Darlehen von öffentlichen Körperschaften und Rechtsträgern			
3512	Einzahlungen aus empfangenen Darlehen von Beteiligungen			
3513	Einzahlungen aus empfangenen Darlehen von Unternehmen und privaten Haushalten			
3514	Einzahlungen aus Finanzschulden (Finanzunternehmen)			
353	Einzahlungen infolge eines Kapitaltausch bei derivativen Finanzinstrumenten mit Grundgeschäft	0,00	0,00	0,00
3530	Einzahlungen infolge eines Kapitaltausch bei derivativen Finanzinstrumenten mit Grundgeschäft			
355	Einzahlungen aus dem Abgang von Finanzinstrumenten	0,00	0,00	0,00
3550	Einzahlungen aus dem Abgang von Finanzinstrumenten			
35	Summe Einzahlungen aus der Finanzierungstätigkeit	0,00	0,00	0,00
361	Auszahlungen aus der Tilgung von Finanzschulden	0,00	0,00	0,00

Gesundheit (Gruppe 5)

MVAG	Mittelverwendungs- und aufbringungsgruppen (1. und 2. Ebene)	RA 2023	VA 2023	RA - VA
3611	Auszahlungen aus empfangenen Darlehen von öffentlichen Körperschaften und Rechtsträgern			
3612	Auszahlungen aus empfangenen Darlehen von Beteiligungen			
3613	Auszahlungen aus empfangenen Darlehen von Unternehmen und privaten Haushalten			
3614	Auszahlungen aus Finanzschulden			
3615	Auszahlung aus der Rückzahlung von Leasingverbindlichkeiten			
363	Auszahlungen infolge eines Kapitaltausch bei derivativen Finanzinstrumenten mit Grundgeschäft	0,00	0,00	0,00
3630	Auszahlungen infolge eines Kapitaltausch bei derivativen Finanzinstrumenten mit Grundgeschäft			
365	Auszahlungen für den Erwerb von Finanzinstrumenten	0,00	0,00	0,00
3650	Auszahlungen für den Erwerb von Finanzinstrumenten			
36	Summe Auszahlungen aus der Finanzierungstätigkeit	0,00	0,00	0,00
SA4	Saldo (4) Geldfluss aus der Finanzierungstätigkeit (35 – 36)	0,00	0,00	0,00
SA5	Saldo (5) Geldfluss aus der voranschlagswirksamen Gebarung (Saldo 3 + Saldo 4)	-2 797 238,80	-2 859 700,00	62 461,20

Straßen- und Wasserbau, Verkehr (Gruppe 6)

MVAG	Mittelverwendungs- und aufbringungsgruppen (1. und 2. Ebene)	RA 2023	VA 2023	RA - VA
311	Einzahlungen aus der operativen Verwaltungstätigkeit	56 917,07	93 600,00	-36 682,93
3111	Einzahlungen aus eigenen Abgaben			
3112	Einzahlungen aus Ertragsanteilen			
3113	Einzahlungen aus Gebühren			
3114	Einzahlungen aus Leistungen	31 845,80	71 000,00	-39 154,20
3115	Einzahlungen aus Besitz und wirtschaftlicher Tätigkeit			
3116	Einzahlungen aus Veräußerung von geringwertigen Wirtschaftsgütern (GWG) und sonstige Einzahlungen	25 071,27	22 600,00	2 471,27
312	Einzahlungen aus Transfers (ohne Kapitaltransfers)	570 706,56	1 154 000,00	-583 293,44
3121	Transferzahlungen von Trägern des öffentlichen Rechts	166 508,76	126 000,00	40 508,76
3122	Transferzahlungen von Beteiligten			
3123	Transferzahlungen von Unternehmen (inkl. Finanzunternehmen)		500 000,00	-500 000,00
3124	Transferzahlungen von Haushalte und Organisationen ohne Erwerbscharakter	404 197,80	528 000,00	-123 802,20
3125	Transferzahlungen vom Ausland			
3126	Investitions- und Tilgungszuschüsse zwischen Unternehmungen und Betrieben der Gebietskörperschaft und der Gebietskörperschaft			
313	Einzahlungen aus Finanzerträgen	0,00	0,00	0,00
3131	Einzahlungen aus Zinserträgen			
3133	Einzahlungen aus Gewinnentnahmen von marktbestimmten Betrieben			
3134	Sonstige Einzahlungen aus Finanzerträgen			
3135	Einzahlungen aus Dividenden/Gewinnausschüttungen			
31	Summe Einzahlungen operative Gebarung	627 623,63	1 247 600,00	-619 976,37
321	Auszahlungen aus Personalaufwand	43 409,80	52 200,00	-8 790,20
3211	Auszahlungen für Personalaufwand Bezüge, Nebengebühren, und Mehrleistungsvergütungen)	38 273,66	45 200,00	-6 926,34
3212	Auszahlungen für gesetzliche und freiwillige Sozialaufwendungen	5 136,14	7 000,00	-1 863,86
3213	Auszahlungen aus sonstigem Personalaufwand			
322	Auszahlungen aus Sachaufwand (ohne Transferaufwand)	858 188,08	928 400,00	-70 211,92
3221	Auszahlungen für Gebrauchs- und Verbrauchsgüter, Handelswaren	153,65	1 300,00	-1 146,35
3222	Auszahlungen für Verwaltungs- und Betriebsaufwand	6 091,64	51 200,00	-45 108,36
3223	Auszahlungen für Leasing- und Mietaufwand	8 395,32	8 200,00	195,32
3224	Auszahlungen für Instandhaltung	331 672,43	504 500,00	-172 827,57
3225	Sonstige Auszahlungen aus Sachaufwand	511 875,04	363 200,00	148 675,04
323	Auszahlungen aus Transfers (ohne Kapitaltransfers)	70 894,60	70 900,00	-5,40
3231	Transferzahlungen an Träger des öffentlichen Rechts	70 894,60	70 900,00	-5,40
3232	Transferzahlungen an Beteiligten			
3233	Transferzahlungen an Unternehmen (inkl. Finanzunternehmen)			

Straßen- und Wasserbau, Verkehr (Gruppe 6)

MVAG	Mittelverwendungs- und aufbringungsgruppen (1. und 2. Ebene)	RA 2023	VA 2023	RA - VA
3234	Transferzahlungen an Haushalte und Organisationen ohne Erwerbscharakter			
3235	Transferzahlungen an das Ausland			
3236	Investitions- und Tilgungszuschüsse zwischen Unternehmungen und Betrieben der Gebietskörperschaft und der Gebietskörperschaft			
324	Auszahlungen aus Finanzaufwand	68 948,52	49 900,00	19 048,52
3241	Auszahlungen für Zinsaufwand, für Finanzierungsleasing, für Forderungskauf, für Finanzschulden und derivative Finanzinstrumente	68 948,52	49 900,00	19 048,52
3242	Auszahlungen für Zinsen aus derivativen Finanzinstrumenten ohne Grundgeschäft			
3243	Auszahlung aus Gewinnentnahmen von marktbestimmten Betrieben			
3244	Sonstige Auszahlungen aus Finanzaufwendungen			
32	Summe Auszahlungen operative Gebarung	1 041 441,00	1 101 400,00	-59 959,00
SA1	Saldo (1) Geldfluss aus der Operativen Gebarung (31 – 32)	-413 817,37	146 200,00	-560 017,37
331	Einzahlungen aus der Investitionstätigkeit	0,00	0,00	0,00
3311	Einzahlungen aus der Veräußerung von immateriellem Vermögen			
3312	Einzahlungen aus der Veräußerung von Grundstücken und Grundstückeinrichtungen			
3313	Einzahlungen aus der Veräußerung von Gebäuden und Bauten			
3314	Einzahlungen aus der Veräußerung von technischen Anlagen, Fahrzeuge und Maschinen			
3315	Einzahlungen aus der Veräußerung von Amts-, Betriebs- und Geschäftsausstattung			
3316	Einzahlungen aus der Veräußerung von Kulturgütern			
3317	Einzahlungen aus der Veräußerung von Beteiligungen			
332	Einzahlungen aus der Rückzahlung von Darlehen sowie gewährten Vorschüssen	0,00	0,00	0,00
3321	Einzahlungen aus Darlehen an Träger des öffentlichen Rechts			
3322	Einzahlungen aus Darlehen an Beteiligungen			
3323	Einzahlungen aus Darlehen an Unternehmen und Haushalte			
3325	Einzahlungen aus Vorschüssen und Anzahlungen			
333	Einzahlungen aus Kapitaltransfers	0,00	100 000,00	-100 000,00
3331	Kapitaltransferzahlungen von Trägern des öffentlichen Rechts			
3332	Kapitaltransferzahlungen von Beteiligungen			
3333	Kapitaltransferzahlungen von Unternehmen		100 000,00	-100 000,00
3334	Kapitaltransferzahlungen von Haushalten und Organisationen ohne Erwerbscharakter			
3335	Kapitaltransferzahlungen vom Ausland			
33	Summe Einzahlungen investive Gebarung	0,00	100 000,00	-100 000,00
341	Auszahlungen aus der Investitionstätigkeit	141 171,96	656 900,00	-515 728,04
3411	Auszahlungen für den Erwerb von immateriellem Vermögen			

Straßen- und Wasserbau, Verkehr (Gruppe 6)

MVAG	Mittelverwendungs- und aufbringungsgruppen (1. und 2. Ebene)	RA 2023	VA 2023	RA - VA
3412	Auszahlungen für den Erwerb von Grundstücken und Grundstückseinrichtungen	121 136,96	628 000,00	-506 863,04
3413	Auszahlungen für den Erwerb von Gebäuden und Bauten			
3414	Auszahlungen für den Erwerb von technischen Anlagen, Fahrzeuge und Maschinen			
3415	Auszahlungen für den Erwerb von Amts-, Betriebs- und Geschäftsausstattung	20 035,00	28 900,00	-8 865,00
3416	Auszahlungen für den Erwerb von Kulturgütern			
3417	Auszahlungen für den Erwerb von Beteiligungen			
342	Auszahlungen von gewährten Darlehen sowie gewährten Vorschüssen	0,00	0,00	0,00
3421	Auszahlung von Darlehen an Träger des öffentlichen Rechts			
3422	Auszahlung von Darlehen an Beteiligungen			
3423	Auszahlung von Darlehen an Unternehmen und Haushalte			
3425	Auszahlungen von Vorschüssen und Anzahlungen			
343	Auszahlungen aus Kapitaltransfers	0,00	50 000,00	-50 000,00
3431	Kapitaltransferzahlungen an Träger des öffentlichen Rechts			
3432	Kapitaltransferzahlungen an Beteiligungen			
3433	Kapitaltransferzahlungen an Unternehmen (Finanzunternehmen)			
3434	Kapitaltransferzahlungen an Haushalte und Organisationen ohne Erwerbscharakter		50 000,00	-50 000,00
3435	Kapitaltransferzahlungen an das Ausland			
34	Summe Auszahlungen investive Gebarung	141 171,96	706 900,00	-565 728,04
SA2	Saldo (2) Geldfluss aus der Investiven Gebarung (33 – 34)	-141 171,96	-606 900,00	465 728,04
SA3	Saldo (3) Nettofinanzierungssaldo (Saldo 1 + Saldo 2)	-554 989,33	-460 700,00	-94 289,33
351	Einzahlungen aus der Aufnahme von Finanzschulden	0,00	0,00	0,00
3511	Einzahlungen aus empfangenen Darlehen von öffentlichen Körperschaften und Rechtsträgern			
3512	Einzahlungen aus empfangenen Darlehen von Beteiligungen			
3513	Einzahlungen aus empfangenen Darlehen von Unternehmen und privaten Haushalten			
3514	Einzahlungen aus Finanzschulden (Finanzunternehmen)			
353	Einzahlungen infolge eines Kapitaltausch bei derivativen Finanzinstrumenten mit Grundgeschäft	0,00	0,00	0,00
3530	Einzahlungen infolge eines Kapitaltausch bei derivativen Finanzinstrumenten mit Grundgeschäft			
355	Einzahlungen aus dem Abgang von Finanzinstrumenten	0,00	0,00	0,00
3550	Einzahlungen aus dem Abgang von Finanzinstrumenten			
35	Summe Einzahlungen aus der Finanzierungstätigkeit	0,00	0,00	0,00
361	Auszahlungen aus der Tilgung von Finanzschulden	211 019,86	218 800,00	-7 780,14

Straßen- und Wasserbau, Verkehr (Gruppe 6)

MVAG	Mittelverwendungs- und aufbringungsgruppen (1. und 2. Ebene)	RA 2023	VA 2023	RA - VA
3611	Auszahlungen aus empfangenen Darlehen von öffentlichen Körperschaften und Rechtsträgern			
3612	Auszahlungen aus empfangenen Darlehen von Beteiligungen			
3613	Auszahlungen aus empfangenen Darlehen von Unternehmen und privaten Haushalten			
3614	Auszahlungen aus Finanzschulden	211 019,86	218 800,00	-7 780,14
3615	Auszahlung aus der Rückzahlung von Leasingverbindlichkeiten			
363	Auszahlungen infolge eines Kapitaltausch bei derivativen Finanzinstrumenten mit Grundgeschäft	0,00	0,00	0,00
3630	Auszahlungen infolge eines Kapitaltausch bei derivativen Finanzinstrumenten mit Grundgeschäft			
365	Auszahlungen für den Erwerb von Finanzinstrumenten	0,00	0,00	0,00
3650	Auszahlungen für den Erwerb von Finanzinstrumenten			
36	Summe Auszahlungen aus der Finanzierungstätigkeit	211 019,86	218 800,00	-7 780,14
SA4	Saldo (4) Geldfluss aus der Finanzierungstätigkeit (35 – 36)	-211 019,86	-218 800,00	7 780,14
SA5	Saldo (5) Geldfluss aus der voranschlagswirksamen Gebarung (Saldo 3 + Saldo 4)	-766 009,19	-679 500,00	-86 509,19

Wirtschaftsförderung (Gruppe 7)

MVAG	Mittelverwendungs- und aufbringungsgruppen (1. und 2. Ebene)	RA 2023	VA 2023	RA - VA
311	Einzahlungen aus der operativen Verwaltungstätigkeit	59 751,21	84 000,00	-24 248,79
3111	Einzahlungen aus eigenen Abgaben			
3112	Einzahlungen aus Ertragsanteilen			
3113	Einzahlungen aus Gebühren			
3114	Einzahlungen aus Leistungen			
3115	Einzahlungen aus Besitz und wirtschaftlicher Tätigkeit			
3116	Einzahlungen aus Veräußerung von geringwertigen Wirtschaftsgütern (GWG) und sonstige Einzahlungen	59 751,21	84 000,00	-24 248,79
312	Einzahlungen aus Transfers (ohne Kapitaltransfers)	0,00	0,00	0,00
3121	Transferzahlungen von Trägern des öffentlichen Rechts			
3122	Transferzahlungen von Beteiligten			
3123	Transferzahlungen von Unternehmen (inkl. Finanzunternehmen)			
3124	Transferzahlungen von Haushalte und Organisationen ohne Erwerbscharakter			
3125	Transferzahlungen vom Ausland			
3126	Investitions- und Tilgungszuschüsse zwischen Unternehmungen und Betrieben der Gebietskörperschaft und der Gebietskörperschaft			
313	Einzahlungen aus Finanzerträgen	0,00	0,00	0,00
3131	Einzahlungen aus Zinserträgen			
3133	Einzahlungen aus Gewinnentnahmen von marktbestimmten Betrieben			
3134	Sonstige Einzahlungen aus Finanzerträgen			
3135	Einzahlungen aus Dividenden/Gewinnausschüttungen			
31	Summe Einzahlungen operative Gebarung	59 751,21	84 000,00	-24 248,79
321	Auszahlungen aus Personalaufwand	0,00	0,00	0,00
3211	Auszahlungen für Personalaufwand Bezüge, Nebengebühren, und Mehrleistungsvergütungen)			
3212	Auszahlungen für gesetzliche und freiwillige Sozialaufwendungen			
3213	Auszahlungen aus sonstigem Personalaufwand			
322	Auszahlungen aus Sachaufwand (ohne Transferaufwand)	288 132,77	364 100,00	-75 967,23
3221	Auszahlungen für Gebrauchs- und Verbrauchsgüter, Handelswaren	4 531,41	10 000,00	-5 468,59
3222	Auszahlungen für Verwaltungs- und Betriebsaufwand	2 230,45	2 200,00	30,45
3223	Auszahlungen für Leasing- und Mietaufwand			
3224	Auszahlungen für Instandhaltung	13 394,33	17 000,00	-3 605,67
3225	Sonstige Auszahlungen aus Sachaufwand	267 976,58	334 900,00	-66 923,42
323	Auszahlungen aus Transfers (ohne Kapitaltransfers)	0,00	0,00	0,00
3231	Transferzahlungen an Träger des öffentlichen Rechts			
3232	Transferzahlungen an Beteiligten			
3233	Transferzahlungen an Unternehmen (inkl. Finanzunternehmen)			

Wirtschaftsförderung (Gruppe 7)

MVAG	Mittelverwendungs- und aufbringungsgruppen (1. und 2. Ebene)	RA 2023	VA 2023	RA - VA
3234	Transferzahlungen an Haushalte und Organisationen ohne Erwerbscharakter			
3235	Transferzahlungen an das Ausland			
3236	Investitions- und Tilgungszuschüsse zwischen Unternehmungen und Betrieben der Gebietskörperschaft und der Gebietskörperschaft			
324	Auszahlungen aus Finanzaufwand	0,00	2 700,00	-2 700,00
3241	Auszahlungen für Zinsaufwand, für Finanzierungsleasing, für Forderungskauf, für Finanzschulden und derivative Finanzinstrumente		2 700,00	-2 700,00
3242	Auszahlungen für Zinsen aus derivativen Finanzinstrumenten ohne Grundgeschäft			
3243	Auszahlung aus Gewinnentnahmen von marktbestimmten Betrieben			
3244	Sonstige Auszahlungen aus Finanzaufwendungen			
32	Summe Auszahlungen operative Gebarung	288 132,77	366 800,00	-78 667,23
SA1	Saldo (1) Geldfluss aus der Operativen Gebarung (31 – 32)	-228 381,56	-282 800,00	54 418,44
331	Einzahlungen aus der Investitionstätigkeit	0,00	0,00	0,00
3311	Einzahlungen aus der Veräußerung von immateriellem Vermögen			
3312	Einzahlungen aus der Veräußerung von Grundstücken und Grundstückeinrichtungen			
3313	Einzahlungen aus der Veräußerung von Gebäuden und Bauten			
3314	Einzahlungen aus der Veräußerung von technischen Anlagen, Fahrzeuge und Maschinen			
3315	Einzahlungen aus der Veräußerung von Amts-, Betriebs- und Geschäftsausstattung			
3316	Einzahlungen aus der Veräußerung von Kulturgütern			
3317	Einzahlungen aus der Veräußerung von Beteiligungen			
332	Einzahlungen aus der Rückzahlung von Darlehen sowie gewährten Vorschüssen	0,00	0,00	0,00
3321	Einzahlungen aus Darlehen an Träger des öffentlichen Rechts			
3322	Einzahlungen aus Darlehen an Beteiligungen			
3323	Einzahlungen aus Darlehen an Unternehmen und Haushalte			
3325	Einzahlungen aus Vorschüssen und Anzahlungen			
333	Einzahlungen aus Kapitaltransfers	0,00	0,00	0,00
3331	Kapitaltransferzahlungen von Trägern des öffentlichen Rechts			
3332	Kapitaltransferzahlungen von Beteiligungen			
3333	Kapitaltransferzahlungen von Unternehmen			
3334	Kapitaltransferzahlungen von Haushalten und Organisationen ohne Erwerbscharakter			
3335	Kapitaltransferzahlungen vom Ausland			
33	Summe Einzahlungen investive Gebarung	0,00	0,00	0,00
341	Auszahlungen aus der Investitionstätigkeit	37 483,70	137 000,00	-99 516,30
3411	Auszahlungen für den Erwerb von immateriellem Vermögen			

Wirtschaftsförderung (Gruppe 7)

MVAG	Mittelverwendungs- und aufbringungsgruppen (1. und 2. Ebene)	RA 2023	VA 2023	RA - VA
3412	Auszahlungen für den Erwerb von Grundstücken und Grundstückseinrichtungen		85 000,00	-85 000,00
3413	Auszahlungen für den Erwerb von Gebäuden und Bauten			
3414	Auszahlungen für den Erwerb von technischen Anlagen, Fahrzeuge und Maschinen			
3415	Auszahlungen für den Erwerb von Amts-, Betriebs- und Geschäftsausstattung	37 483,70	52 000,00	-14 516,30
3416	Auszahlungen für den Erwerb von Kulturgütern			
3417	Auszahlungen für den Erwerb von Beteiligungen			
342	Auszahlungen von gewährten Darlehen sowie gewährten Vorschüssen	0,00	0,00	0,00
3421	Auszahlung von Darlehen an Träger des öffentlichen Rechts			
3422	Auszahlung von Darlehen an Beteiligungen			
3423	Auszahlung von Darlehen an Unternehmen und Haushalte			
3425	Auszahlungen von Vorschüssen und Anzahlungen			
343	Auszahlungen aus Kapitaltransfers	90 334,96	70 000,00	20 334,96
3431	Kapitaltransferzahlungen an Träger des öffentlichen Rechts			
3432	Kapitaltransferzahlungen an Beteiligungen			
3433	Kapitaltransferzahlungen an Unternehmen (Finanzunternehmen)			
3434	Kapitaltransferzahlungen an Haushalte und Organisationen ohne Erwerbscharakter	90 334,96	70 000,00	20 334,96
3435	Kapitaltransferzahlungen an das Ausland			
34	Summe Auszahlungen investive Gebarung	127 818,66	207 000,00	-79 181,34
SA2	Saldo (2) Geldfluss aus der Investiven Gebarung (33 – 34)	-127 818,66	-207 000,00	79 181,34
SA3	Saldo (3) Nettofinanzierungssaldo (Saldo 1 + Saldo 2)	-356 200,22	-489 800,00	133 599,78
351	Einzahlungen aus der Aufnahme von Finanzschulden	0,00	0,00	0,00
3511	Einzahlungen aus empfangenen Darlehen von öffentlichen Körperschaften und Rechtsträgern			
3512	Einzahlungen aus empfangenen Darlehen von Beteiligungen			
3513	Einzahlungen aus empfangenen Darlehen von Unternehmen und privaten Haushalten			
3514	Einzahlungen aus Finanzschulden (Finanzunternehmen)			
353	Einzahlungen infolge eines Kapitaltausch bei derivativen Finanzinstrumenten mit Grundgeschäft	0,00	0,00	0,00
3530	Einzahlungen infolge eines Kapitaltausch bei derivativen Finanzinstrumenten mit Grundgeschäft			
355	Einzahlungen aus dem Abgang von Finanzinstrumenten	0,00	0,00	0,00
3550	Einzahlungen aus dem Abgang von Finanzinstrumenten			
35	Summe Einzahlungen aus der Finanzierungstätigkeit	0,00	0,00	0,00
361	Auszahlungen aus der Tilgung von Finanzschulden	0,00	4 500,00	-4 500,00

Wirtschaftsförderung (Gruppe 7)

MVAG	Mittelverwendungs- und aufbringungsgruppen (1. und 2. Ebene)	RA 2023	VA 2023	RA - VA
3611	Auszahlungen aus empfangenen Darlehen von öffentlichen Körperschaften und Rechtsträgern			
3612	Auszahlungen aus empfangenen Darlehen von Beteiligungen			
3613	Auszahlungen aus empfangenen Darlehen von Unternehmen und privaten Haushalten			
3614	Auszahlungen aus Finanzschulden		4 500,00	-4 500,00
3615	Auszahlung aus der Rückzahlung von Leasingverbindlichkeiten			
363	Auszahlungen infolge eines Kapitaltausch bei derivativen Finanzinstrumenten mit Grundgeschäft	0,00	0,00	0,00
3630	Auszahlungen infolge eines Kapitaltausch bei derivativen Finanzinstrumenten mit Grundgeschäft			
365	Auszahlungen für den Erwerb von Finanzinstrumenten	0,00	0,00	0,00
3650	Auszahlungen für den Erwerb von Finanzinstrumenten			
36	Summe Auszahlungen aus der Finanzierungstätigkeit	0,00	4 500,00	-4 500,00
SA4	Saldo (4) Geldfluss aus der Finanzierungstätigkeit (35 – 36)	0,00	-4 500,00	4 500,00
SA5	Saldo (5) Geldfluss aus der voranschlagswirksamen Gebarung (Saldo 3 + Saldo 4)	-356 200,22	-494 300,00	138 099,78

Dienstleistungen (Gruppe 8)

MVAG	Mittelverwendungs- und aufbringungsgruppen (1. und 2. Ebene)	RA 2023	VA 2023	RA - VA
311	Einzahlungen aus der operativen Verwaltungstätigkeit	7 762 265,94	6 650 800,00	1 111 465,94
3111	Einzahlungen aus eigenen Abgaben			
3112	Einzahlungen aus Ertragsanteilen			
3113	Einzahlungen aus Gebühren	4 488 712,80	4 212 100,00	276 612,80
3114	Einzahlungen aus Leistungen	217 287,56	192 600,00	24 687,56
3115	Einzahlungen aus Besitz und wirtschaftlicher Tätigkeit	1 533 934,13	1 371 600,00	162 334,13
3116	Einzahlungen aus Veräußerung von geringwertigen Wirtschaftsgütern (GWG) und sonstige Einzahlungen	1 522 331,45	874 500,00	647 831,45
312	Einzahlungen aus Transfers (ohne Kapitaltransfers)	56 551,62	71 500,00	-14 948,38
3121	Transferzahlungen von Trägern des öffentlichen Rechts	57 045,72	68 500,00	-11 454,28
3122	Transferzahlungen von Beteiligten	-3 014,10		-3 014,10
3123	Transferzahlungen von Unternehmen (inkl. Finanzunternehmen)			
3124	Transferzahlungen von Haushalte und Organisationen ohne Erwerbscharakter	2 520,00	3 000,00	-480,00
3125	Transferzahlungen vom Ausland			
3126	Investitions- und Tilgungszuschüsse zwischen Unternehmungen und Betrieben der Gebietskörperschaft und der Gebietskörperschaft			
313	Einzahlungen aus Finanzerträgen	0,00	0,00	0,00
3131	Einzahlungen aus Zinserträgen			
3133	Einzahlungen aus Gewinnentnahmen von marktbestimmten Betrieben			
3134	Sonstige Einzahlungen aus Finanzerträgen			
3135	Einzahlungen aus Dividenden/Gewinnausschüttungen			
31	Summe Einzahlungen operative Gebarung	7 818 817,56	6 722 300,00	1 096 517,56
321	Auszahlungen aus Personalaufwand	3 064 328,90	2 913 200,00	151 128,90
3211	Auszahlungen für Personalaufwand Bezüge, Nebengebühren, und Mehrleistungsvergütungen)	2 403 202,44	2 251 100,00	152 102,44
3212	Auszahlungen für gesetzliche und freiwillige Sozialaufwendungen	661 126,46	662 100,00	-973,54
3213	Auszahlungen aus sonstigem Personalaufwand			
322	Auszahlungen aus Sachaufwand (ohne Transferaufwand)	5 840 385,78	5 937 400,00	-97 014,22
3221	Auszahlungen für Gebrauchs- und Verbrauchsgüter, Handelswaren	305 738,90	357 100,00	-51 361,10
3222	Auszahlungen für Verwaltungs- und Betriebsaufwand	764 306,70	900 300,00	-135 993,30
3223	Auszahlungen für Leasing- und Mietaufwand	859 969,19	873 500,00	-13 530,81
3224	Auszahlungen für Instandhaltung	2 752 515,38	2 377 200,00	375 315,38
3225	Sonstige Auszahlungen aus Sachaufwand	1 157 855,61	1 429 300,00	-271 444,39
323	Auszahlungen aus Transfers (ohne Kapitaltransfers)	49 922,13	49 700,00	222,13
3231	Transferzahlungen an Träger des öffentlichen Rechts	45 991,80	46 100,00	-108,20
3232	Transferzahlungen an Beteiligten			
3233	Transferzahlungen an Unternehmen (inkl. Finanzunternehmen)	3 930,33	3 600,00	330,33

Dienstleistungen (Gruppe 8)

MVAG	Mittelverwendungs- und aufbringungsgruppen (1. und 2. Ebene)	RA 2023	VA 2023	RA - VA
3234	Transferzahlungen an Haushalte und Organisationen ohne Erwerbscharakter			
3235	Transferzahlungen an das Ausland			
3236	Investitions- und Tilgungszuschüsse zwischen Unternehmungen und Betrieben der Gebietskörperschaft und der Gebietskörperschaft			
324	Auszahlungen aus Finanzaufwand	508 456,28	454 500,00	53 956,28
3241	Auszahlungen für Zinsaufwand, für Finanzierungsleasing, für Forderungskauf, für Finanzschulden und derivative Finanzinstrumente	508 456,28	454 500,00	53 956,28
3242	Auszahlungen für Zinsen aus derivativen Finanzinstrumenten ohne Grundgeschäft			
3243	Auszahlung aus Gewinnentnahmen von marktbestimmten Betrieben			
3244	Sonstige Auszahlungen aus Finanzaufwendungen			
32	Summe Auszahlungen operative Gebarung	9 463 093,09	9 354 800,00	108 293,09
SA1	Saldo (1) Geldfluss aus der Operativen Gebarung (31 – 32)	-1 644 275,53	-2 632 500,00	988 224,47
331	Einzahlungen aus der Investitionstätigkeit	0,00	20 000,00	-20 000,00
3311	Einzahlungen aus der Veräußerung von immateriellem Vermögen			
3312	Einzahlungen aus der Veräußerung von Grundstücken und Grundstückeinrichtungen			
3313	Einzahlungen aus der Veräußerung von Gebäuden und Bauten			
3314	Einzahlungen aus der Veräußerung von technischen Anlagen, Fahrzeuge und Maschinen		20 000,00	-20 000,00
3315	Einzahlungen aus der Veräußerung von Amts-, Betriebs- und Geschäftsausstattung			
3316	Einzahlungen aus der Veräußerung von Kulturgütern			
3317	Einzahlungen aus der Veräußerung von Beteiligungen			
332	Einzahlungen aus der Rückzahlung von Darlehen sowie gewährten Vorschüssen	0,00	0,00	0,00
3321	Einzahlungen aus Darlehen an Träger des öffentlichen Rechts			
3322	Einzahlungen aus Darlehen an Beteiligungen			
3323	Einzahlungen aus Darlehen an Unternehmen und Haushalte			
3325	Einzahlungen aus Vorschüssen und Anzahlungen			
333	Einzahlungen aus Kapitaltransfers	510 960,33	610 400,00	-99 439,67
3331	Kapitaltransferzahlungen von Trägern des öffentlichen Rechts	440 188,20	440 400,00	-211,80
3332	Kapitaltransferzahlungen von Beteiligungen			
3333	Kapitaltransferzahlungen von Unternehmen			
3334	Kapitaltransferzahlungen von Haushalten und Organisationen ohne Erwerbscharakter	70 772,13	170 000,00	-99 227,87
3335	Kapitaltransferzahlungen vom Ausland			
33	Summe Einzahlungen investive Gebarung	510 960,33	630 400,00	-119 439,67
341	Auszahlungen aus der Investitionstätigkeit	1 002 768,27	3 200 400,00	-2 197 631,73
3411	Auszahlungen für den Erwerb von immateriellem Vermögen			

Dienstleistungen (Gruppe 8)

MVAG	Mittelverwendungs- und aufbringungsgruppen (1. und 2. Ebene)	RA 2023	VA 2023	RA - VA
3412	Auszahlungen für den Erwerb von Grundstücken und Grundstückseinrichtungen	587 421,12	2 246 500,00	-1 659 078,88
3413	Auszahlungen für den Erwerb von Gebäuden und Bauten	3 590,10	125 000,00	-121 409,90
3414	Auszahlungen für den Erwerb von technischen Anlagen, Fahrzeuge und Maschinen	322 863,32	696 300,00	-373 436,68
3415	Auszahlungen für den Erwerb von Amts-, Betriebs- und Geschäftsausstattung	88 893,73	132 600,00	-43 706,27
3416	Auszahlungen für den Erwerb von Kulturgütern			
3417	Auszahlungen für den Erwerb von Beteiligungen			
342	Auszahlungen von gewährten Darlehen sowie gewährten Vorschüssen	0,00	0,00	0,00
3421	Auszahlung von Darlehen an Träger des öffentlichen Rechts			
3422	Auszahlung von Darlehen an Beteiligungen			
3423	Auszahlung von Darlehen an Unternehmen und Haushalte			
3425	Auszahlungen von Vorschüssen und Anzahlungen			
343	Auszahlungen aus Kapitaltransfers	0,00	0,00	0,00
3431	Kapitaltransferzahlungen an Träger des öffentlichen Rechts			
3432	Kapitaltransferzahlungen an Beteiligungen			
3433	Kapitaltransferzahlungen an Unternehmen (Finanzunternehmen)			
3434	Kapitaltransferzahlungen an Haushalte und Organisationen ohne Erwerbscharakter			
3435	Kapitaltransferzahlungen an das Ausland			
34	Summe Auszahlungen investive Gebarung	1 002 768,27	3 200 400,00	-2 197 631,73
SA2	Saldo (2) Geldfluss aus der Investiven Gebarung (33 – 34)	-491 807,94	-2 570 000,00	2 078 192,06
SA3	Saldo (3) Nettofinanzierungssaldo (Saldo 1 + Saldo 2)	-2 136 083,47	-5 202 500,00	3 066 416,53
351	Einzahlungen aus der Aufnahme von Finanzschulden	6 694,27	1 025 300,00	-1 018 605,73
3511	Einzahlungen aus empfangenen Darlehen von öffentlichen Körperschaften und Rechtsträgern	6 694,27	6 400,00	294,27
3512	Einzahlungen aus empfangenen Darlehen von Beteiligungen			
3513	Einzahlungen aus empfangenen Darlehen von Unternehmen und privaten Haushalten			
3514	Einzahlungen aus Finanzschulden (Finanzunternehmen)		1 018 900,00	-1 018 900,00
353	Einzahlungen infolge eines Kapitaltausch bei derivativen Finanzinstrumenten mit Grundgeschäft	0,00	0,00	0,00
3530	Einzahlungen infolge eines Kapitaltausch bei derivativen Finanzinstrumenten mit Grundgeschäft			
355	Einzahlungen aus dem Abgang von Finanzinstrumenten	0,00	0,00	0,00
3550	Einzahlungen aus dem Abgang von Finanzinstrumenten			
35	Summe Einzahlungen aus der Finanzierungstätigkeit	6 694,27	1 025 300,00	-1 018 605,73
361	Auszahlungen aus der Tilgung von Finanzschulden	1 541 609,13	1 569 800,00	-28 190,87

Dienstleistungen (Gruppe 8)

MVAG	Mittelverwendungs- und aufbringungsgruppen (1. und 2. Ebene)	RA 2023	VA 2023	RA - VA
3611	Auszahlungen aus empfangenen Darlehen von öffentlichen Körperschaften und Rechtsträgern			
3612	Auszahlungen aus empfangenen Darlehen von Beteiligungen			
3613	Auszahlungen aus empfangenen Darlehen von Unternehmen und privaten Haushalten			
3614	Auszahlungen aus Finanzschulden	1 541 609,13	1 569 800,00	-28 190,87
3615	Auszahlung aus der Rückzahlung von Leasingverbindlichkeiten			
363	Auszahlungen infolge eines Kapitaltausch bei derivativen Finanzinstrumenten mit Grundgeschäft	0,00	0,00	0,00
3630	Auszahlungen infolge eines Kapitaltausch bei derivativen Finanzinstrumenten mit Grundgeschäft			
365	Auszahlungen für den Erwerb von Finanzinstrumenten	0,00	0,00	0,00
3650	Auszahlungen für den Erwerb von Finanzinstrumenten			
36	Summe Auszahlungen aus der Finanzierungstätigkeit	1 541 609,13	1 569 800,00	-28 190,87
SA4	Saldo (4) Geldfluss aus der Finanzierungstätigkeit (35 – 36)	-1 534 914,86	-544 500,00	-990 414,86
SA5	Saldo (5) Geldfluss aus der voranschlagswirksamen Gebarung (Saldo 3 + Saldo 4)	-3 670 998,33	-5 747 000,00	2 076 001,67

Finanzwirtschaft (Gruppe 9)

MVAG	Mittelverwendungs- und aufbringungsgruppen (1. und 2. Ebene)	RA 2023	VA 2023	RA - VA
311	Einzahlungen aus der operativen Verwaltungstätigkeit	17 340 996,98	18 351 600,00	-1 010 603,02
3111	Einzahlungen aus eigenen Abgaben	9 752 240,15	10 354 700,00	-602 459,85
3112	Einzahlungen aus Ertragsanteilen	7 461 131,93	7 873 000,00	-411 868,07
3113	Einzahlungen aus Gebühren			
3114	Einzahlungen aus Leistungen	89 965,25	108 900,00	-18 934,75
3115	Einzahlungen aus Besitz und wirtschaftlicher Tätigkeit			
3116	Einzahlungen aus Veräußerung von geringwertigen Wirtschaftsgütern (GWG) und sonstige Einzahlungen	37 659,65	15 000,00	22 659,65
312	Einzahlungen aus Transfers (ohne Kapitaltransfers)	567 874,82	55 000,00	512 874,82
3121	Transferzahlungen von Trägern des öffentlichen Rechts	567 874,82	55 000,00	512 874,82
3122	Transferzahlungen von Beteiligten			
3123	Transferzahlungen von Unternehmen (inkl. Finanzunternehmen)			
3124	Transferzahlungen von Haushalte und Organisationen ohne Erwerbscharakter			
3125	Transferzahlungen vom Ausland			
3126	Investitions- und Tilgungszuschüsse zwischen Unternehmungen und Betrieben der Gebietskörperschaft und der Gebietskörperschaft			
313	Einzahlungen aus Finanzerträgen	3 013,88	100,00	2 913,88
3131	Einzahlungen aus Zinserträgen	3 013,88	100,00	2 913,88
3133	Einzahlungen aus Gewinnentnahmen von marktbestimmten Betrieben			
3134	Sonstige Einzahlungen aus Finanzerträgen			
3135	Einzahlungen aus Dividenden/Gewinnausschüttungen			
31	Summe Einzahlungen operative Gebarung	17 911 885,68	18 406 700,00	-494 814,32
321	Auszahlungen aus Personalaufwand	106 631,75	106 900,00	-268,25
3211	Auszahlungen für Personalaufwand Bezüge, Nebengebühren, und Mehrleistungsvergütungen)	72 392,24	71 500,00	892,24
3212	Auszahlungen für gesetzliche und freiwillige Sozialaufwendungen	34 239,51	35 400,00	-1 160,49
3213	Auszahlungen aus sonstigem Personalaufwand			
322	Auszahlungen aus Sachaufwand (ohne Transferaufwand)	171 144,76	88 100,00	83 044,76
3221	Auszahlungen für Gebrauchs- und Verbrauchsgüter, Handelswaren			
3222	Auszahlungen für Verwaltungs- und Betriebsaufwand			
3223	Auszahlungen für Leasing- und Mietaufwand			
3224	Auszahlungen für Instandhaltung			
3225	Sonstige Auszahlungen aus Sachaufwand	171 144,76	88 100,00	83 044,76
323	Auszahlungen aus Transfers (ohne Kapitaltransfers)	1 776,15	2 000,00	-223,85
3231	Transferzahlungen an Träger des öffentlichen Rechts	1 776,15	2 000,00	-223,85
3232	Transferzahlungen an Beteiligten			
3233	Transferzahlungen an Unternehmen (inkl. Finanzunternehmen)			

Finanzwirtschaft (Gruppe 9)

MVAG	Mittelverwendungs- und aufbringungsgruppen (1. und 2. Ebene)	RA 2023	VA 2023	RA - VA
3234	Transferzahlungen an Haushalte und Organisationen ohne Erwerbscharakter			
3235	Transferzahlungen an das Ausland			
3236	Investitions- und Tilgungszuschüsse zwischen Unternehmungen und Betrieben der Gebietskörperschaft und der Gebietskörperschaft			
324	Auszahlungen aus Finanzaufwand	9 489,57	7 200,00	2 289,57
3241	Auszahlungen für Zinsaufwand, für Finanzierungsleasing, für Forderungskauf, für Finanzschulden und derivative Finanzinstrumente	3 107,15	200,00	2 907,15
3242	Auszahlungen für Zinsen aus derivativen Finanzinstrumenten ohne Grundgeschäft			
3243	Auszahlung aus Gewinnentnahmen von marktbestimmten Betrieben			
3244	Sonstige Auszahlungen aus Finanzaufwendungen	6 382,42	7 000,00	-617,58
32	Summe Auszahlungen operative Gebarung	289 042,23	204 200,00	84 842,23
SA1	Saldo (1) Geldfluss aus der Operativen Gebarung (31 – 32)	17 622 843,45	18 202 500,00	-579 656,55
331	Einzahlungen aus der Investitionstätigkeit	0,00	0,00	0,00
3311	Einzahlungen aus der Veräußerung von immateriellem Vermögen			
3312	Einzahlungen aus der Veräußerung von Grundstücken und Grundstückeinrichtungen			
3313	Einzahlungen aus der Veräußerung von Gebäuden und Bauten			
3314	Einzahlungen aus der Veräußerung von technischen Anlagen, Fahrzeuge und Maschinen			
3315	Einzahlungen aus der Veräußerung von Amts-, Betriebs- und Geschäftsausstattung			
3316	Einzahlungen aus der Veräußerung von Kulturgütern			
3317	Einzahlungen aus der Veräußerung von Beteiligungen			
332	Einzahlungen aus der Rückzahlung von Darlehen sowie gewährten Vorschüssen	0,00	0,00	0,00
3321	Einzahlungen aus Darlehen an Träger des öffentlichen Rechts			
3322	Einzahlungen aus Darlehen an Beteiligungen			
3323	Einzahlungen aus Darlehen an Unternehmen und Haushalte			
3325	Einzahlungen aus Vorschüssen und Anzahlungen			
333	Einzahlungen aus Kapitaltransfers	0,00	0,00	0,00
3331	Kapitaltransferzahlungen von Trägern des öffentlichen Rechts			
3332	Kapitaltransferzahlungen von Beteiligungen			
3333	Kapitaltransferzahlungen von Unternehmen			
3334	Kapitaltransferzahlungen von Haushalten und Organisationen ohne Erwerbscharakter			
3335	Kapitaltransferzahlungen vom Ausland			
33	Summe Einzahlungen investive Gebarung	0,00	0,00	0,00
341	Auszahlungen aus der Investitionstätigkeit	0,00	0,00	0,00
3411	Auszahlungen für den Erwerb von immateriellem Vermögen			

Finanzwirtschaft (Gruppe 9)

MVAG	Mittelverwendungs- und aufbringungsgruppen (1. und 2. Ebene)	RA 2023	VA 2023	RA - VA
3412	Auszahlungen für den Erwerb von Grundstücken und Grundstückseinrichtungen			
3413	Auszahlungen für den Erwerb von Gebäuden und Bauten			
3414	Auszahlungen für den Erwerb von technischen Anlagen, Fahrzeuge und Maschinen			
3415	Auszahlungen für den Erwerb von Amts-, Betriebs- und Geschäftsausstattung			
3416	Auszahlungen für den Erwerb von Kulturgütern			
3417	Auszahlungen für den Erwerb von Beteiligungen			
342	Auszahlungen von gewährten Darlehen sowie gewährten Vorschüssen	0,00	0,00	0,00
3421	Auszahlung von Darlehen an Träger des öffentlichen Rechts			
3422	Auszahlung von Darlehen an Beteiligungen			
3423	Auszahlung von Darlehen an Unternehmen und Haushalte			
3425	Auszahlungen von Vorschüssen und Anzahlungen			
343	Auszahlungen aus Kapitaltransfers	0,00	0,00	0,00
3431	Kapitaltransferzahlungen an Träger des öffentlichen Rechts			
3432	Kapitaltransferzahlungen an Beteiligungen			
3433	Kapitaltransferzahlungen an Unternehmen (Finanzunternehmen)			
3434	Kapitaltransferzahlungen an Haushalte und Organisationen ohne Erwerbscharakter			
3435	Kapitaltransferzahlungen an das Ausland			
34	Summe Auszahlungen investive Gebarung	0,00	0,00	0,00
SA2	Saldo (2) Geldfluss aus der Investiven Gebarung (33 – 34)	0,00	0,00	0,00
SA3	Saldo (3) Nettofinanzierungssaldo (Saldo 1 + Saldo 2)	17 622 843,45	18 202 500,00	-579 656,55
351	Einzahlungen aus der Aufnahme von Finanzschulden	0,00	0,00	0,00
3511	Einzahlungen aus empfangenen Darlehen von öffentlichen Körperschaften und Rechtsträgern			
3512	Einzahlungen aus empfangenen Darlehen von Beteiligungen			
3513	Einzahlungen aus empfangenen Darlehen von Unternehmen und privaten Haushalten			
3514	Einzahlungen aus Finanzschulden (Finanzunternehmen)			
353	Einzahlungen infolge eines Kapitaltausch bei derivativen Finanzinstrumenten mit Grundgeschäft	0,00	0,00	0,00
3530	Einzahlungen infolge eines Kapitaltausch bei derivativen Finanzinstrumenten mit Grundgeschäft			
355	Einzahlungen aus dem Abgang von Finanzinstrumenten	0,00	0,00	0,00
3550	Einzahlungen aus dem Abgang von Finanzinstrumenten			
35	Summe Einzahlungen aus der Finanzierungstätigkeit	0,00	0,00	0,00
361	Auszahlungen aus der Tilgung von Finanzschulden	0,00	0,00	0,00

Finanzwirtschaft (Gruppe 9)

MVAG	Mittelverwendungs- und aufbringungsgruppen (1. und 2. Ebene)	RA 2023	VA 2023	RA - VA
3611	Auszahlungen aus empfangenen Darlehen von öffentlichen Körperschaften und Rechtsträgern			
3612	Auszahlungen aus empfangenen Darlehen von Beteiligungen			
3613	Auszahlungen aus empfangenen Darlehen von Unternehmen und privaten Haushalten			
3614	Auszahlungen aus Finanzschulden			
3615	Auszahlung aus der Rückzahlung von Leasingverbindlichkeiten			
363	Auszahlungen infolge eines Kapitaltausch bei derivativen Finanzinstrumenten mit Grundgeschäft	0,00	0,00	0,00
3630	Auszahlungen infolge eines Kapitaltausch bei derivativen Finanzinstrumenten mit Grundgeschäft			
365	Auszahlungen für den Erwerb von Finanzinstrumenten	0,00	0,00	0,00
3650	Auszahlungen für den Erwerb von Finanzinstrumenten			
36	Summe Auszahlungen aus der Finanzierungstätigkeit	0,00	0,00	0,00
SA4	Saldo (4) Geldfluss aus der Finanzierungstätigkeit (35 – 36)	0,00	0,00	0,00
SA5	Saldo (5) Geldfluss aus der voranschlagswirksamen Gebarung (Saldo 3 + Saldo 4)	17 622 843,45	18 202 500,00	-579 656,55

Vermögenshaushalt (Anlage 1c)

AKTIVA		Code	Endbestand 31.12.2022	Endbestand 31.12.2023	Veränderung
A	Langfristiges Vermögen	10	89 709 912,99	90 407 550,38	697 637,39
A.I	Immaterielle Vermögenswerte	101	303 880,90	280 875,87	-23 005,03
A.I.1	Immaterielle Vermögenswerte	1010	303 880,90	280 875,87	-23 005,03
A.II	Sachanlagen	102	59 855 586,98	60 221 830,34	366 243,36
A.II.1	Grundstücke, Grundstückseinrichtungen und Infrastruktur	1021	34 017 578,48	33 599 636,43	-417 942,05
A.II.2	Gebäude und Bauten	1022	11 352 849,73	11 131 526,56	-221 323,17
A.II.3	Wasser- und Abwasserbauten und -anlagen	1023	11 089 105,61	10 965 232,73	-123 872,88
A.II.4	Sonderanlagen	1024	1 213 935,36	1 356 324,55	142 389,19
A.II.5	Technische Anlagen, Fahrzeuge und Maschinen	1025	470 053,54	1 313 922,81	843 869,27
A.II.6	Amts-, Betriebs- und Geschäftsausstattung	1026	1 496 792,12	1 583 008,72	86 216,60
A.II.7	Kulturgüter	1027	215 272,14	272 178,54	56 906,40
A.II.8	Geleistete Anzahlungen für Anlagen und Anlagen in Bau	1028	0,00	0,00	0,00
A.III	Aktive Finanzinstrumente/Langfristiges Finanzvermögen	103	0,00	0,00	0,00
A.III.1	Bis zur Endfälligkeit gehaltene Finanzinstrumente	1031	0,00	0,00	0,00
A.III.2	Zur Veräußerung verfügbare Finanzinstrumente	1032	0,00	0,00	0,00
A.III.3	Partizipations- und Hybridkapital	1033	0,00	0,00	0,00
A.III.4	Derivative Finanzinstrumente ohne Grundgeschäft	1034	0,00	0,00	0,00
A.IV	Beteiligungen	104	29 032 960,05	29 331 691,31	298 731,26
A.IV.1	Beteiligungen an verbundenen Unternehmen	1041	29 032 960,05	29 331 691,31	298 731,26
A.IV.2	Beteiligungen an assoziierten Unternehmen	1042	0,00	0,00	0,00
A.IV.3	Sonstige Beteiligungen	1043	0,00	0,00	0,00
A.IV.4	Verwaltete Einrichtungen, die der Kontrolle unterliegen	1044	0,00	0,00	0,00
A.V	Langfristige Forderungen	106	517 485,06	573 152,86	55 667,80
A.V.1	Langfristige Forderungen aus Lieferungen und Leistungen	1061	429 519,06	483 703,86	54 184,80
A.V.2	Langfristige Forderungen aus gewährten Darlehen	1062	0,00	0,00	0,00
A.V.3	Sonstige langfristige Forderungen	1063	87 966,00	89 449,00	1 483,00

AKTIVA		Code	Endbestand 31.12.2022	Endbestand 31.12.2023	Veränderung
B	Kurzfristiges Vermögen	11	4 775 467,50	2 361 798,33	-2 413 669,17
B.I	Kurzfristige Forderungen	113	2 263 121,20	2 356 849,12	93 727,92
B.I.1	Kurzfristige Forderungen aus Lieferungen und Leistungen	1131	929 541,94	1 074 287,05	144 745,11
B.I.2	Kurzfristige Forderungen aus Abgaben	1132	997 110,11	693 822,18	-303 287,93
B.I.3	Sonstige kurzfristige Forderungen	1133	0,00	0,00	0,00
B.I.4	Sonstige kurzfristige Forderungen (nicht voranschlagswirksame Gebarung)	1134	336 469,15	588 739,89	252 270,74
B.II	Vorräte	114	0,00	0,00	0,00
B.II.1	Vorräte	1141	0,00	0,00	0,00
B.II.2	Gegebene Anzahlungen auf Vorräte	1142	0,00	0,00	0,00
B.III	Liquide Mittel	115	2 512 346,30	4 949,21	-2 507 397,09
B.III.1	Kassa, Bankguthaben, Schecks	1151	2 512 346,30	4 949,21	-2 507 397,09
B.III.2	Zahlungsmittelreserven	1152	0,00	0,00	0,00
B.IV	Aktive Finanzinstrumente/Kurzfristiges Finanzvermögen	116	0,00	0,00	0,00
B.IV.1	Aktive Finanzinstrumente/Kurzfristiges Finanzvermögen	1160	0,00	0,00	0,00
B.V	Aktive Rechnungsabgrenzung	117	0,00	0,00	0,00
B.V.1	Aktive Rechnungsabgrenzung	1170	0,00	0,00	0,00
Summe Aktiva (10 + 11)			94 485 380,49	92 769 348,71	-1 716 031,78

PASSIVA		Code	Endbestand 31.12.2022	Endbestand 31.12.2023	Veränderung
C	Nettovermögen (Ausgleichsposten)	12	57 233 682,49	56 223 697,76	-1 009 984,73
C.I	Saldo der Eröffnungsbilanz	121	16 429 063,52	16 429 063,52	0,00
C.I.1	Saldo der Eröffnungsbilanz	1210	16 429 063,52	16 429 063,52	0,00
C.II	Kumuliertes Nettoergebnis	122	-127 943,28	-72 820,36	55 122,92
C.II.1	Kumuliertes Nettoergebnis	1220	-127 943,28	-72 820,36	55 122,92
C.III	Haushaltsrücklagen	123	11 939 602,20	10 575 763,29	-1 363 838,91
C.III.1	Haushaltsrücklagen	1230	11 939 602,20	10 575 763,29	-1 363 838,91
C.IV	Neubewertungsrücklagen (Umbewertungskonto)	124	28 992 960,05	29 291 691,31	298 731,26
C.IV.1	Neubewertungsrücklagen (Umbewertungskonto)	1240	28 992 960,05	29 291 691,31	298 731,26
C.V	Fremdwährungsumrechnungsrücklagen	125	0,00	0,00	0,00
C.V.1	Fremdwährungsumrechnungsrücklagen	1250	0,00	0,00	0,00
D	Sonderposten Investitionszuschüsse (Kapitaltransfers)	13	5 166 315,51	5 644 537,05	478 221,54
D.I	Investitionszuschüsse	131	5 166 315,51	5 644 537,05	478 221,54
D.I.1	Investitionszuschüsse von Trägern öffentlichen Rechts	1311	2 560 078,45	2 968 595,13	408 516,68
D.I.2	Investitionszuschüsse von Beteiligungen	1312	0,00	0,00	0,00
D.I.3	Investitionszuschüsse von Übrigen	1313	2 606 237,06	2 675 941,92	69 704,86
E	Langfristige Fremdmittel	14	31 110 025,71	28 788 499,11	-2 321 526,60
E.I	Langfristige Finanzschulden, netto	141	29 123 319,66	27 311 213,19	-1 812 106,47
E.I.1	Langfristige Finanzschulden	1411	29 123 319,66	27 311 213,19	-1 812 106,47
E.I.2	Langfristige Forderungen aus derivativen Finanzinstrumenten mit Grundgeschäft	1412	0,00	0,00	0,00
E.I.3	Langfristige Verbindlichkeiten aus derivativen Finanzinstrumenten mit Grundgeschäft	1413	0,00	0,00	0,00
E.II	Langfristige Verbindlichkeiten	142	0,00	0,00	0,00
E.II.1	Langfristige Verbindlichkeiten aus Lieferungen und Leistungen	1421	0,00	0,00	0,00
E.II.2	Leasingverbindlichkeiten	1422	0,00	0,00	0,00
E.II.3	Sonstige langfristige Verbindlichkeiten	1423	0,00	0,00	0,00

PASSIVA		Code	Endbestand 31.12.2022	Endbestand 31.12.2023	Veränderung
E.III	Langfristige Rückstellungen	143	1 986 706,05	1 477 285,92	-509 420,13
E.III.1	Rückstellungen für Abfertigungen	1431	1 164 782,54	825 080,66	-339 701,88
E.III.2	Rückstellungen für Jubiläumszuwendungen	1432	821 923,51	652 205,26	-169 718,25
E.III.3	Rückstellungen für Haftungen	1433	0,00	0,00	0,00
E.III.4	Rückstellungen für Sanierungen von Altlasten	1434	0,00	0,00	0,00
E.III.5	Rückstellungen für Pensionen	1435	0,00	0,00	0,00
E.III.6	Sonstige langfristige Rückstellungen	1436	0,00	0,00	0,00
F	Kurzfristige Fremdmittel	15	975 356,78	2 112 614,79	1 137 258,01
F.I	Kurzfristige Finanzschulden, netto	151	0,00	809 423,17	809 423,17
F.I.1	Kurzfristige Finanzschulden	1511	0,00	809 423,17	809 423,17
F.I.2	Kurzfristige Forderungen aus derivativen Finanzinstrumenten mit Grundgeschäft	1512	0,00	0,00	0,00
F.I.3	Kurzfristige Verbindlichkeiten aus derivativen Finanzinstrumenten mit Grundgeschäft	1513	0,00	0,00	0,00
F.II	Kurzfristige Verbindlichkeiten	152	975 356,78	1 303 191,62	327 834,84
F.II.1	Kurzfristige Verbindlichkeiten aus Lieferungen und Leistungen	1521	742 641,66	1 061 060,10	318 418,44
F.II.2	Kurzfristige Verbindlichkeiten aus Abgaben	1522	0,00	0,00	0,00
F.II.3	Sonstige kurzfristige Verbindlichkeiten	1523	0,00	0,00	0,00
F.II.4	Sonstige kurzfristige Verbindlichkeiten (nicht voranschlagswirksame Gebarung)	1524	232 715,12	242 131,52	9 416,40
F.III	Kurzfristige Rückstellungen	153	0,00	0,00	0,00
F.III.1	Rückstellungen für Prozesskosten	1531	0,00	0,00	0,00
F.III.2	Rückstellungen für ausstehende Rechnungen	1532	0,00	0,00	0,00
F.III.3	Rückstellungen für nicht konsumierte Urlaube	1533	0,00	0,00	0,00
F.III.4	Sonstige kurzfristige Rückstellungen	1534	0,00	0,00	0,00
F.IV	Passive Rechnungsabgrenzung	154	0,00	0,00	0,00
F.IV.1	Passive Rechnungsabgrenzung	1540	0,00	0,00	0,00
Summe Passiva (12 + 13 + 14 + 15)			94 485 380,49	92 769 348,71	-1 716 031,78

Haushaltspotential

Rechnungsabschluss 2023

Marktgemeinde Vösendorf

Haushaltspotential (aufbauend auf der Ergebnisrechnung)

MVAG	Mittelverwendungs- und -aufbringungsgruppen	Mittelaufbringung	Mittelverwendung	Saldo
211	Erträge aus der operativen Verwaltungstätigkeit	27.741.079,07		
212	Erträge aus Transfers	1.875.821,17		
213	Finanzerträge	3.013,88		
Summe Erträge (SU 21)		29.619.914,12		
2117	Nicht finanzierungswirksame operative Erträge (Auflösung von Rückstellungen und Aktivierte Eigenleistungen)	-522.386,13		
2127	Nicht finanzierungswirksamer Transferertrag (Auflösung von Investitionszuschüssen)	-183.996,08		
2136	Sonstige nicht finanzierungswirksame Finanzerträge (Auflösung von RS Bewertung von Beteiligungen und aktiven Finanzinstrumenten)			
Nicht finanzwirksame Erträge		-706.382,21		
Finanzwirksame Erträge		28.913.531,91		
221	Personalaufwand		8.500.474,67	
222	Sachaufwand (ohne Transferaufwand)		15.561.202,13	
223	Transferaufwand (laufende Transfers und Kapitaltransfers)		6.249.467,21	
224	Finanzaufwand		617.486,10	
Summe Aufwendungen (SU 22)			30.928.630,11	
2214	Nicht finanzierungswirksamer Personalaufwand (Dotierung RS für Abfertigungen, Jubiläum u. nicht konsumierte Urlaube)		-12.966,00	
2226	Nicht finanzierungswirksamer Sachaufwand (inkl. Abschreibungen, Dotierung von RS Prozess, ausstehende Rechnungen)		-2.202.896,50	
2237	Nicht finanzierungswirksamer Transferaufwand (Dotierungen von RS f. Pensionen)			
2245	Nicht finanzierungswirksamer Finanzaufwand (Wertberichtigungen zu Finanzinstrumenten, Aufwendungen aus der Bewertung von Beteiligungen)			
Nicht finanzwirksame Aufwendungen			-2.215.862,50	
Finanzwirksame Aufwendungen			28.712.767,61	
Finanzwirksames Ergebnis		28.913.531,91	28.712.767,61	200.764,30

Rechnungsabschluss 2023

Marktgemeinde Vösendorf

Haushaltspotential (aufbauend auf der Ergebnisrechnung)

MVAG	Mittelverwendungs- und -aufbringungsgruppen	Mittelaufbringung	Mittelverwendung	Saldo
332	Einzahlungen aus der Rückzahlung von Darlehen sowie gewährten Vorschüssen (ohne 3325 mit Projektcode - Anzahlungen)	53.298,11		
1141	Vorräte (- Veränderung)			
1142	Gegebene Anzahlungen auf Vorräte (- Veränderung)			
1540	Passive Rechnungsabgrenzung Einzahlungen der Kontengruppe 000-089, die keinem Projekt mit Projektcode 1 zugeordnet sind Einzahlungen der Kontengruppe 30, die keinem Projekt mit Projektcode 1 zugeordnet sind - Erträge der Kontogruppe 80 mit Projektcode 1	127.041,33		
2301	Entnahmen von Rücklagen endfälliger Darlehen (Kontengruppe 893)			
Jährliche wiederkehrende Einzahlungen		180.339,44		
36	Auszahlungen aus der Finanzierungstätigkeit (ohne Projektcode 1)		1.818.800,74	
2401	Zuweisung an Rücklagen endfälliger Darlehen (Kontengruppe 793)			
342	Auszahlungen von gewährten Darlehen sowie gewährten Vorschüssen (ohne 3425 mit Projektcode - Anzahlungen)		54.781,11	
1141	Vorräte (+ Veränderung)			
1142	Gegebene Anzahlungen auf Vorräte (+ Veränderung)			
1170	Aktive Rechnungsabgrenzung Auszahlungen (Investitionen) der Kontengruppe 000-083, die keinem Projekt mit Projektcode 1 zugeordnet sind		528.870,91	
Jährliche wiederkehrende Auszahlungen			2.402.452,76	
	Kontengruppe 871, KT der Ergebnisrechnung, mit Projektcode (BZ)	-150.000,00		
Summe Kapitaltransfers der Ergebnisrechnung		-150.000,00		
Jährliches Haushaltspotential		28.943.871,35	31.115.220,37	-2.171.349,02
	Jährliches Haushaltspotential	-2.171.349,02		
	kumuliertes Haushaltspotential zum 31.12.2022 (Vorjahr)	800.815,84		
Verfügbares Haushaltspotential		-1.370.533,18		

Rechnungsabschluss 2023

Marktgemeinde Vösendorf

Haushaltspotential (aufbauend auf der Ergebnisrechnung)

MVAG	Mittelverwendungs- und -aufbringungsgruppen	Mittelaufbringung	Mittelverwendung	Saldo
informativ	im verfügbaren Haushaltspotential enthaltene Bedarfszuweisungen zur Liquiditätssteigerung aus Kontogruppe 871, KT der Ergebnisrechnung ohne Projektcode	84.501,17		
informativ	tatsächlicher Liquiditätsbedarf ohne Rücklagenauflösung (Abgang)	-1.455.034,35		
2401	Zuweisung an Haushaltsrücklagen (Kontengruppe 794)			
2401	Zuweisung an Haushaltsrücklagen (Kontengruppe 795)			
Jährliche Aufwände für Rücklagen			0,00	
2301	Entnahmen von Haushaltsrücklagen (Kontengruppe 894)			
2301	Entnahmen von Haushaltsrücklagen (Kontengruppe 895)			
Jährliche RL-Erträge f. Investitionen (finanzw.)		0,00		
Endbestand kumuliertes Haushaltspotential		-1.370.533,18	0,00	-1.370.533,18
- Zuweisungen und Umbuchungen an investive Vorhaben				
+ Rückführungen und Umbuchungen von investiven Vorhaben				
				6.694,27
Endstand kumuliertes Haushaltspotential nach Berücksichtigung von Zuweisungen und Rückführungen investive Vorhaben				-1.363.838,91

Ergebnis- und Finanzierungsrechnung Detailnachweis

		MVAG			Ergebnisrechnung			Finanzierungsrechnung		
		EH	FH	VCQU	RA 2023	VA 2023	RA - VA	RA 2023	VA 2023	RA - VA
0 Vertretungskörper und allgemeine Verwaltung										
00	Gewählte Gemeindeorgane									
000	Gewählte Gemeindeorgane									
000000	Gewählte Gemeindeorgane									
Operative Gebarung										
2/000000+828000	Rückersätze von Aufwendungen	2116	3116	18	334,40		334,40	334,40		334,40
SU 21 / 31	Summe Erträge / Einzahlungen operative Gebarung				334,40	0,00	334,40	334,40	0,00	334,40
1/000000-400001	Geringwertige Wirtschaftsgüter	2221	3221	23	476,11	2 000,00	-1 523,89	476,11	2 000,00	-1 523,89
1/000000-582000	Sonstige Dienstgeberbeiträge zur sozialen Sicherheit	2212	3212	20	20 009,18	19 500,00	509,18	20 009,18	19 500,00	509,18
1/000000-670000	Versicherungen	2222	3222	24	1 552,05	1 700,00	-147,95	1 552,05	1 700,00	-147,95
1/000000-680000	Planmäßige Abschreibung	2226			3 687,59	4 900,00	-1 212,41			
1/000000-721000	Bezüge der Organe	2225	3225	22	382 120,41	379 500,00	2 620,41	382 120,41	379 500,00	2 620,41
1/000000-723000	Amtspauschalien und Repräsentationsaufwendungen	2225	3225	24	8 305,04	10 000,00	-1 694,96	7 905,04	10 000,00	-2 094,96
1/000000-724000	Reisegebühren	2225	3225	24	3 930,57	4 500,00	-569,43	3 930,57	4 500,00	-569,43
1/000000-724100	Gemeinderatsausflug	2225	3225	24	3 099,37	3 500,00	-400,63	3 099,37	3 500,00	-400,63
1/000000-728000	Aus- und Weiterbildung	2225	3225	24		5 000,00	-5 000,00		5 000,00	-5 000,00
1/000000-729000	Sonstige Ausgaben	2225	3225	24		4 000,00	-4 000,00		4 000,00	-4 000,00
SU 22 / 32	Summe Aufwendungen / Auszahlungen operative Gebarung				423 180,32	434 600,00	-11 419,68	419 092,73	429 700,00	-10 607,27
SA 0 / SA 1	(0) Nettoergebnis (21 - 22) / (1) Geldfluss operative Gebarung (31 - 32)				-422 845,92	-434 600,00	11 754,08	-418 758,33	-429 700,00	10 941,67
SU 23	Summe Haushaltsrücklagen				0,00	0,00	0,00	0,00	0,00	0,00
SA00	Nettoergebnis nach Zuw./Entn. Haushaltsrücklagen (Saldo 0 +/- SU23)				-422 845,92	-434 600,00	11 754,08			
Investive Gebarung										
SU 33	Summe Einzahlungen investive Gebarung							0,00	0,00	0,00
SU 34	Summe Auszahlungen investive Gebarung							0,00	0,00	0,00
SA2	Saldo (2) Geldfluss aus der Investiven Gebarung (33 - 34)							0,00	0,00	0,00
SA3	Saldo (3) Nettofinanzierungssaldo (Saldo 1 + Saldo 2)							-418 758,33	-429 700,00	10 941,67
Finanzierungstätigkeit										
SU 35	Summe Einzahlungen aus der Finanzierungstätigkeit							0,00	0,00	0,00
SU 36	Summe Auszahlungen aus der Finanzierungstätigkeit							0,00	0,00	0,00
SA4	Saldo (4) Geldfluss aus der Finanzierungstätigkeit (35 - 36)							0,00	0,00	0,00
SA5	Saldo (5) Geldfluss aus der voranschlagswirksamen Gebarung (Saldo 3 + Saldo 4)							-418 758,33	-429 700,00	10 941,67

		MVAG			Ergebnisrechnung			Finanzierungsrechnung		
		MVAG EH	MVAG FH	VCQU	RA 2023	VA 2023	RA - VA	RA 2023	VA 2023	RA - VA
01	Hauptverwaltung									
010	Zentralamt									
010000	Hauptverwaltung									
Operative Gebarung										
2/010000+810001	interne Weiterverrechnung (EDV- u. Lohnkosten)	2114	3114	13	713 524,43	705 700,00	7 824,43	713 524,43	705 700,00	7 824,43
2/010000+816000	Kostensätze für sonstige Leistungen (vormals Post 828 - VRV NEU)	2114	3114	13	120,12	500,00	-379,88	228,02	500,00	-271,98
2/010000+817000	Erträge aus der Auflösung von sonstigen Rückstellungen	2117			57 021,44	9 100,00	47 921,44			
2/010000+828100	Rückersätze von Ausgaben (Bezüge f. GmbH-Tätigkeiten)	2116	3116	18	76 453,38	63 600,00	12 853,38		63 600,00	-63 600,00
2/010000+829000	Sonstige Einnahmen	2116	3116	18	140,00	200,00	-60,00	140,00	200,00	-60,00
2/010000+860000	Bundesbeihilfen (AMS, BEINSTG)	2121	3121	15	17 091,14	15 200,00	1 891,14	17 091,14	15 200,00	1 891,14
2/010000+863001	Transfers von AUVA	2121	3121	15	725,37		725,37	725,37		725,37
SU 21 / 31	Summe Erträge / Einzahlungen operative Gebarung				865 075,88	794 300,00	70 775,88	731 708,96	785 200,00	-53 491,04
1/010000-400000	Dienstkleidung	2221	3221	23	4 699,23	4 300,00	399,23	4 699,23	4 300,00	399,23
1/010000-400001	Geringwertige Wirtschaftsgüter des Anlagevermögens	2221	3221	23	3 849,51	6 000,00	-2 150,49	3 849,51	6 000,00	-2 150,49
1/010000-430000	Mineralwasser, Quellwasser f. Wasserspender, Lebensmittel	2221	3221	23	2 254,63	2 000,00	254,63	2 098,40	2 000,00	98,40
1/010000-452000	Treibstoffe	2221	3221	23	1 198,27	1 700,00	-501,73	1 168,01	1 700,00	-531,99
1/010000-456000	Büromaterial	2221	3221	23	12 079,05	10 000,00	2 079,05	12 445,57	10 000,00	2 445,57
1/010000-457000	Gesetzblätter, Fachliteratur, Zeitschriften, Formulare	2221	3221	23	4 721,48	3 500,00	1 221,48	4 721,48	3 500,00	1 221,48
1/010000-459000	Verbrauchsgüter ALLGEMEIN	2221	3221	23	1 035,65	2 000,00	-964,35	1 035,65	2 000,00	-964,35
1/010000-500000	Beamte der Verwaltung	2211	3211	20	80 532,66	80 700,00	-167,34	80 532,66	80 700,00	-167,34
1/010000-510000	Vertragsbedienstete der Verwaltung	2211	3211	20	1 594 752,38	1 571 100,00	23 652,38	1 594 752,38	1 571 100,00	23 652,38
1/010000-511000	Vertragsbedienstete in handwerklicher Verwendung	2211	3211	20	66 453,56	66 500,00	-46,44	66 453,56	66 500,00	-46,44
1/010000-522000	Bezüge Angest. nicht ganzj. Besch.	2211	3211	20	1 633,34	5 000,00	-3 366,66	1 633,34	5 000,00	-3 366,66
1/010000-565000	Mehrleistungsvergütungen	2211	3211	20	5 129,67	5 000,00	129,67	5 129,67	5 000,00	129,67
1/010000-566000	Dienstjubiläen u. Abfertigungen	2212	3212	20	9 207,60	9 600,00	-392,40	9 207,60	9 600,00	-392,40
1/010000-580000	DB Finanzamt	2212	3212	20	59 803,40	61 700,00	-1 896,60	59 803,40	61 700,00	-1 896,60
1/010000-582000	DGB Sozialversicherung	2212	3212	20	323 060,68	317 500,00	5 560,68	323 060,68	317 500,00	5 560,68
1/010000-591000	Dotierung von Rückstellungen für Abfertigungen	2214				3 200,00	-3 200,00			
1/010000-592000	Dotierung von Rückstellungen für Jubiläumszuwendungen	2214			2 888,78	15 100,00	-12 211,22			
1/010000-616000	Instandhaltung Maschinen, Drucker	2224	3224	24	9 168,81	9 000,00	168,81	9 168,81	9 000,00	168,81

		MVAG			Ergebnisrechnung			Finanzierungsrechnung		
		MVAG	MVAG	VCQU	RA 2023	VA 2023	RA - VA	RA 2023	VA 2023	RA - VA
		EH	FH							
1/010000-617000	Instandhaltung von Fahrzeugen	2224	3224	24	297,81	500,00	-202,19	297,81	500,00	-202,19
1/010000-618000	Instandhaltung der Büroeinrichtung	2224	3224	24	29,54	300,00	-270,46	29,54	300,00	-270,46
1/010000-630000	Postdienste	2222	3222	24	34 291,07	23 000,00	11 291,07	32 306,82	23 000,00	9 306,82
1/010000-631000	Telekommunikationsdienste	2222	3222	24	8 308,04	10 000,00	-1 691,96	8 420,59	10 000,00	-1 579,41
1/010000-640000	Rechtskosten	2222	3222	24	30 365,18	50 000,00	-19 634,82	30 365,18	50 000,00	-19 634,82
1/010000-640200	Beratungskosten, Sachverständigenhonorare	2222	3222	24	12 094,38	30 000,00	-17 905,62	16 454,38	30 000,00	-13 545,62
1/010000-670000	Versicherungen	2222	3222	24	53 617,28	45 200,00	8 417,28	53 617,28	45 200,00	8 417,28
1/010000-680000	Planmäßige Abschreibung	2226			22 864,76	21 200,00	1 664,76			
1/010000-723000	Diverse Bewirtungen Schloss	2225	3225	24	1 532,43	3 000,00	-1 467,57	1 518,13	3 000,00	-1 481,87
1/010000-724000	Reisegebühren	2225	3225	24	1 444,93	2 000,00	-555,07	1 444,93	2 000,00	-555,07
1/010000-728000	Entgelte für sonstige Leistungen	2225	3225	24	5 291,27	3 000,00	2 291,27	4 083,59	3 000,00	1 083,59
1/010000-728100	Bezüge für GmbH-Tätigkeiten (Weiterverr. an GmbH)	2225	3225	24	29 109,52	63 600,00	-34 490,48	29 109,52	63 600,00	-34 490,48
1/010000-729000	Sonstige Ausgaben	2225	3225	24	4 931,46	5 000,00	-68,54	4 896,98	5 000,00	-103,02
1/010000-729100	Innovationen	2225	3225	24		15 000,00	-15 000,00		15 000,00	-15 000,00
SU 22 / 32	Summe Aufwendungen / Auszahlungen operative Gebarung				2 386 646,37	2 445 700,00	-59 053,63	2 362 304,70	2 406 200,00	-43 895,30
SA 0 / SA 1	(0) Nettoergebnis (21 - 22) / (1) Geldfluss operative Gebarung (31 - 32)				-1 521 570,49	-1 651 400,00	129 829,51	-1 630 595,74	-1 621 000,00	-9 595,74
SU 23	Summe Haushaltsrücklagen				0,00	0,00	0,00	0,00	0,00	0,00
SA00	Nettoergebnis nach Zuw./Entn. Haushaltsrücklagen (Saldo 0 +/- SU23)				-1 521 570,49	-1 651 400,00	129 829,51			
Investive Gebarung										
SU 33	Summe Einzahlungen investive Gebarung							0,00	0,00	0,00
1/010000-020000	Ankauf v. Maschinen u. Geräten (EDV, ...)		3414	2 41				1 065,11	4 000,00	-2 934,89
1/010000-042000	Amtsausstattung		3415	2 41				9 864,78	12 000,00	-2 135,22
1/010000-070000	G.I.S.-Bauamt		3411	2 42				12 951,90	30 000,00	-17 048,10
SU 34	Summe Auszahlungen investive Gebarung							23 881,79	46 000,00	-22 118,21
SA2	Saldo (2) Geldfluss aus der Investiven Gebarung (33 - 34)							-23 881,79	-46 000,00	22 118,21
SA3	Saldo (3) Nettofinanzierungssaldo (Saldo 1 + Saldo 2)							-1 654 477,53	-1 667 000,00	12 522,47
Finanzierungstätigkeit										
SU 35	Summe Einzahlungen aus der Finanzierungstätigkeit							0,00	0,00	0,00
SU 36	Summe Auszahlungen aus der Finanzierungstätigkeit							0,00	0,00	0,00
SA4	Saldo (4) Geldfluss aus der Finanzierungstätigkeit (35 - 36)							0,00	0,00	0,00
SA5	Saldo (5) Geldfluss aus der voranschlagswirksamen Gebarung (Saldo 3 + Saldo 4)							-1 654 477,53	-1 667 000,00	12 522,47
010100	EDV Hauptverwaltung									
Operative Gebarung										
2/010100+810001	interne Weiterverrechnung (EDV- u. Lohnkosten)	2114	3114	13	131 782,17	135 700,00	-3 917,83	131 782,17	135 700,00	-3 917,83

		MVAG			Ergebnisrechnung			Finanzierungsrechnung		
		EH	FH	VCQU	RA 2023	VA 2023	RA - VA	RA 2023	VA 2023	RA - VA
6/010100+829911	Zuführung vom Projekt Grundstücke	2116	3116	1 18	14 646,84		14 646,84	14 646,84		14 646,84
SU 21 / 31	Summe Erträge / Einzahlungen operative Gebarung				146 429,01	135 700,00	10 729,01	146 429,01	135 700,00	10 729,01
1/010100-400001	Geringwertige Wirtschaftsgüter des Anlagenvermögens	2221	3221	23	1 597,74	2 000,00	-402,26	2 002,82	2 000,00	2,82
1/010100-616000	Instandhaltung u. lfd. EDV-Kosten (Vor-Ort-Betreuung, Kleinmaterial)	2224	3224	24	20 099,78	40 000,00	-19 900,22	22 767,32	40 000,00	-17 232,68
1/010100-680000	Planmäßige Abschreibung	2226			52 249,60	46 600,00	5 649,60			
1/010100-700000	Miet- und Pachtaufwand	2223	3223	24	17 743,56	18 000,00	-256,44	17 743,56	18 000,00	-256,44
1/010100-728000	Entgelte für sonst. lfd. EDV-Leist. (K5-Lohn, Kommunalnet,..)	2225	3225	24	23 085,65	24 400,00	-1 314,35	22 826,86	24 400,00	-1 573,14
1/010100-728100	EDV - Software: Wartung und Lizenzverlängerungen	2225	3225	24	86 859,66	88 000,00	-1 140,34	86 518,90	88 000,00	-1 481,10
1/010100-728200	Entgelte für sonstige Leistungen (elektr. Archivierung)	2225	3225	24	1 861,50	1 500,00	361,50	1 861,50	1 500,00	361,50
1/010100-728300	Entgelte für sonstige Leistungen (Website Änderungen)	2225	3225	24	5 148,00	6 000,00	-852,00	2 700,00	6 000,00	-3 300,00
SU 22 / 32	Summe Aufwendungen / Auszahlungen operative Gebarung				208 645,49	226 500,00	-17 854,51	156 420,96	179 900,00	-23 479,04
SA 0 / SA 1	(0) Nettoergebnis (21 - 22) / (1) Geldfluss operative Gebarung (31 - 32)				-62 216,48	-90 800,00	28 583,52	-9 991,95	-44 200,00	34 208,05
SU 23	Summe Haushaltsrücklagen				0,00	0,00	0,00	0,00	0,00	0,00
SA00	Nettoergebnis nach Zuw./Entn. Haushaltsrücklagen (Saldo 0 +/- SU23)				-62 216,48	-90 800,00	28 583,52			
Investive Gebarung										
SU 33	Summe Einzahlungen investive Gebarung							0,00	0,00	0,00
1/010100-042000	EDV- Anschaffungen (keine geringw. Wirtschaftsgüter)		3415	2 41				11 767,57	10 000,00	1 767,57
5/010100-070000	ELAK u. Organisationsmanagement, elektr. Archivierung, Website		3411	1 42				14 646,84		14 646,84
1/010100-070000	Aktivierungsfähige Rechte (Ankauf Lizenzen, ...)		3411	2 42				5 424,87	3 000,00	2 424,87
SU 34	Summe Auszahlungen investive Gebarung							31 839,28	13 000,00	18 839,28
SA2	Saldo (2) Geldfluss aus der Investiven Gebarung (33 - 34)							-31 839,28	-13 000,00	-18 839,28
SA3	Saldo (3) Nettofinanzierungssaldo (Saldo 1 + Saldo 2)							-41 831,23	-57 200,00	15 368,77
Finanzierungstätigkeit										
SU 35	Summe Einzahlungen aus der Finanzierungstätigkeit							0,00	0,00	0,00
SU 36	Summe Auszahlungen aus der Finanzierungstätigkeit							0,00	0,00	0,00
SA4	Saldo (4) Geldfluss aus der Finanzierungstätigkeit (35 - 36)							0,00	0,00	0,00
SA5	Saldo (5) Geldfluss aus der voranschlagswirksamen Gebarung (Saldo 3 + Saldo 4)							-41 831,23	-57 200,00	15 368,77

		MVAG			Ergebnisrechnung			Finanzierungsrechnung		
		EH	FH	VCQU	RA 2023	VA 2023	RA - VA	RA 2023	VA 2023	RA - VA
015	Pressestelle, Amtsblatt und Öffentlichkeitsarbeit									
015000	Öffentlichkeitsarbeit									
	Operative Gebarung									
2/015000+816000	Kostenbeiträge Vösendorf-Card	2114	3114	13	340,00	200,00	140,00	340,00	200,00	140,00
2/015000+828000	Werbeinschaltungen in Gemeindepublikationen	2116	3116	18	9 257,50	18 000,00	-8 742,50	9 008,35	18 000,00	-8 991,65
SU 21 / 31	Summe Erträge / Einzahlungen operative Gebarung				9 597,50	18 200,00	-8 602,50	9 348,35	18 200,00	-8 851,65
1/015000-400001	Geringwertige Wirtschaftsgüter des Anlagevermögens (Plakatständer, ...)	2221	3221	23	4 818,90	4 000,00	818,90	1 791,43	4 000,00	-2 208,57
1/015000-457000	Öffentlichkeitsarbeit (Gemeindezeitung, ...)	2221	3221	23	22 034,66	68 000,00	-45 965,34	25 232,66	68 000,00	-42 767,34
1/015000-457100	Öffentlichkeitsarbeit (Infos u. Aussendungen ohne Inserate)	2221	3221	23	46 762,03	60 000,00	-13 237,97	45 824,62	60 000,00	-14 175,38
1/015000-457200	Jahreskalender	2221	3221	23	3 681,51	3 000,00	681,51	3 681,51	3 000,00	681,51
1/015000-613000	Instandhaltung von sonstigen Grundstückseinrichtungen (Anzeigentafeln, Schaukästen, ...)	2224	3224	24	666,38	1 000,00	-333,62	547,01	1 000,00	-452,99
1/015000-680000	Planmäßige Abschreibung	2226			2 196,09	2 200,00	-3,91			
1/015000-728000	Entgelte für sonstige Leistungen (TV, Video, DVD, PR)	2225	3225	24	15 299,38	20 000,00	-4 700,62	15 299,38	20 000,00	-4 700,62
1/015000-728300	Entgelte für sonstige Leistungen (Zustellung Gemeindemitteilung)	2225	3225	24	2 243,16	2 600,00	-356,84	2 243,16	2 600,00	-356,84
1/015000-729000	Sonstige Veranstaltungen (Bgm. ON TOUR, Umwelt...)	2225	3225	24	5 748,78	27 500,00	-21 751,22	5 748,78	27 500,00	-21 751,22
SU 22 / 32	Summe Aufwendungen / Auszahlungen operative Gebarung				103 450,89	188 300,00	-84 849,11	100 368,55	186 100,00	-85 731,45
SA 0 / SA 1	(0) Nettoergebnis (21 - 22) / (1) Geldfluss operative Gebarung (31 - 32)				-93 853,39	-170 100,00	76 246,61	-91 020,20	-167 900,00	76 879,80
SU 23	Summe Haushaltsrücklagen				0,00	0,00	0,00	0,00	0,00	0,00
SA00	Nettoergebnis nach Zuw./Entn. Haushaltsrücklagen (Saldo 0 +/- SU23)				-93 853,39	-170 100,00	76 246,61			
	Investive Gebarung									
SU 33	Summe Einzahlungen investive Gebarung							0,00	0,00	0,00
1/015000-042000	Betriebsausstattung (Livestream, ...)		3415	2 41					1 000,00	-1 000,00
SU 34	Summe Auszahlungen investive Gebarung							0,00	1 000,00	-1 000,00
SA2	Saldo (2) Geldfluss aus der Investiven Gebarung (33 - 34)							0,00	-1 000,00	1 000,00
SA3	Saldo (3) Nettofinanzierungssaldo (Saldo 1 + Saldo 2)							-91 020,20	-168 900,00	77 879,80
	Finanzierungstätigkeit									
SU 35	Summe Einzahlungen aus der Finanzierungstätigkeit							0,00	0,00	0,00
SU 36	Summe Auszahlungen aus der Finanzierungstätigkeit							0,00	0,00	0,00
SA4	Saldo (4) Geldfluss aus der Finanzierungstätigkeit (35 - 36)							0,00	0,00	0,00
SA5	Saldo (5) Geldfluss aus der voranschlagswirksamen Gebarung (Saldo 3 + Saldo 4)							-91 020,20	-168 900,00	77 879,80

		MVAG			Ergebnisrechnung			Finanzierungsrechnung		
		EH	FH	VCQU	RA 2023	VA 2023	RA - VA	RA 2023	VA 2023	RA - VA
019	Repräsentation									
019000	Repräsentationen									
Operative Gebarung										
SU 21 / 31	Summe Erträge / Einzahlungen operative Gebarung				0,00	0,00	0,00	0,00	0,00	0,00
1/019000-723000	Repräsentationsausgaben	2225	3225	24	21 100,45	20 000,00	1 100,45	21 529,53	20 000,00	1 529,53
SU 22 / 32	Summe Aufwendungen / Auszahlungen operative Gebarung				21 100,45	20 000,00	1 100,45	21 529,53	20 000,00	1 529,53
SA 0 / SA 1	(0) Nettoergebnis (21 - 22) / (1) Geldfluss operative Gebarung (31 - 32)				-21 100,45	-20 000,00	-1 100,45	-21 529,53	-20 000,00	-1 529,53
SU 23	Summe Haushaltsrücklagen				0,00	0,00	0,00	0,00	0,00	0,00
SA00	Nettoergebnis nach Zuw./Entn. Haushaltsrücklagen (Saldo 0 +/- SU23)				-21 100,45	-20 000,00	-1 100,45			
Investive Gebarung										
SU 33	Summe Einzahlungen investive Gebarung							0,00	0,00	0,00
SU 34	Summe Auszahlungen investive Gebarung							0,00	0,00	0,00
SA2	Saldo (2) Geldfluss aus der Investiven Gebarung (33 - 34)							0,00	0,00	0,00
SA3	Saldo (3) Nettofinanzierungssaldo (Saldo 1 + Saldo 2)							-21 529,53	-20 000,00	-1 529,53
Finanzierungstätigkeit										
SU 35	Summe Einzahlungen aus der Finanzierungstätigkeit							0,00	0,00	0,00
SU 36	Summe Auszahlungen aus der Finanzierungstätigkeit							0,00	0,00	0,00
SA4	Saldo (4) Geldfluss aus der Finanzierungstätigkeit (35 - 36)							0,00	0,00	0,00
SA5	Saldo (5) Geldfluss aus der voranschlagswirksamen Gebarung (Saldo 3 + Saldo 4)							-21 529,53	-20 000,00	-1 529,53
02	Hauptverwaltung									
021	Statistisches Amt									
021000	Statistisches Amt									
Operative Gebarung										
2/021000+816000	Ersatz für Statistische Erhebungen	2114	3114	13	83,98	100,00	-16,02	83,98	100,00	-16,02
SU 21 / 31	Summe Erträge / Einzahlungen operative Gebarung				83,98	100,00	-16,02	83,98	100,00	-16,02
SU 22 / 32	Summe Aufwendungen / Auszahlungen operative Gebarung				0,00	0,00	0,00	0,00	0,00	0,00
SA 0 / SA 1	(0) Nettoergebnis (21 - 22) / (1) Geldfluss operative Gebarung (31 - 32)				83,98	100,00	-16,02	83,98	100,00	-16,02
SU 23	Summe Haushaltsrücklagen				0,00	0,00	0,00	0,00	0,00	0,00
SA00	Nettoergebnis nach Zuw./Entn. Haushaltsrücklagen (Saldo 0 +/- SU23)				83,98	100,00	-16,02			
Investive Gebarung										
SU 33	Summe Einzahlungen investive Gebarung							0,00	0,00	0,00
SU 34	Summe Auszahlungen investive Gebarung							0,00	0,00	0,00
SA2	Saldo (2) Geldfluss aus der Investiven Gebarung (33 - 34)							0,00	0,00	0,00
SA3	Saldo (3) Nettofinanzierungssaldo (Saldo 1 + Saldo 2)							83,98	100,00	-16,02

		MVAG	MVAG	VCQU	Ergebnisrechnung			Finanzierungsrechnung		
		EH	FH		RA 2023	VA 2023	RA - VA	RA 2023	VA 2023	RA - VA
Finanzierungstätigkeit										
SU 35	Summe Einzahlungen aus der Finanzierungstätigkeit							0,00	0,00	0,00
SU 36	Summe Auszahlungen aus der Finanzierungstätigkeit							0,00	0,00	0,00
SA4	Saldo (4) Geldfluss aus der Finanzierungstätigkeit (35 – 36)							0,00	0,00	0,00
SA5	Saldo (5) Geldfluss aus der voranschlagswirksamen Gebarung (Saldo 3 + Saldo 4)							83,98	100,00	-16,02
022 Standesamt										
022000 Standesamts- und Staatsbürgerschaftsverband										
Operative Gebarung										
SU 21 / 31	Summe Erträge / Einzahlungen operative Gebarung				0,00	0,00	0,00	0,00	0,00	0,00
1/022000-752000	Beitr.an Standesamts- und Staatsbürgerschaftsverband	2231	3231	26	58 472,13	64 300,00	-5 827,87	58 472,13	58 500,00	-27,87
SU 22 / 32	Summe Aufwendungen / Auszahlungen operative Gebarung				58 472,13	64 300,00	-5 827,87	58 472,13	58 500,00	-27,87
SA 0 / SA 1	(0) Nettoergebnis (21 - 22) / (1) Geldfluss operative Gebarung (31 – 32)				-58 472,13	-64 300,00	5 827,87	-58 472,13	-58 500,00	27,87
SU 23	Summe Haushaltsrücklagen				0,00	0,00	0,00	0,00	0,00	0,00
SA00	Nettoergebnis nach Zuw./Entn. Haushaltsrücklagen (Saldo 0 +/- SU23)				-58 472,13	-64 300,00	5 827,87			
Investive Gebarung										
SU 33	Summe Einzahlungen investive Gebarung							0,00	0,00	0,00
SU 34	Summe Auszahlungen investive Gebarung							0,00	0,00	0,00
SA2	Saldo (2) Geldfluss aus der Investiven Gebarung (33 – 34)							0,00	0,00	0,00
SA3	Saldo (3) Nettofinanzierungssaldo (Saldo 1 + Saldo 2)							-58 472,13	-58 500,00	27,87
Finanzierungstätigkeit										
SU 35	Summe Einzahlungen aus der Finanzierungstätigkeit							0,00	0,00	0,00
SU 36	Summe Auszahlungen aus der Finanzierungstätigkeit							0,00	0,00	0,00
SA4	Saldo (4) Geldfluss aus der Finanzierungstätigkeit (35 – 36)							0,00	0,00	0,00
SA5	Saldo (5) Geldfluss aus der voranschlagswirksamen Gebarung (Saldo 3 + Saldo 4)							-58 472,13	-58 500,00	27,87
024 Wahlamt										
024000 Wahlangelegenheiten										
Operative Gebarung										
2/024000+816000	Kostenbeiträge für Wahlen	2114	3114	13	12 101,86	10 000,00	2 101,86	12 101,86	10 000,00	2 101,86
SU 21 / 31	Summe Erträge / Einzahlungen operative Gebarung				12 101,86	10 000,00	2 101,86	12 101,86	10 000,00	2 101,86
1/024000-510000	Geldbezüge der Vertragsbediensteten der Verwaltung	2211	3211	20	39 352,30	31 200,00	8 152,30	39 352,30	31 200,00	8 152,30
1/024000-580000	DB Finanzamt	2212	3212	20	1 456,04	1 200,00	256,04	1 456,04	1 200,00	256,04
1/024000-582000	DGB Sozialversicherung	2212	3212	20	3 029,85	2 700,00	329,85	3 029,85	2 700,00	329,85
1/024000-728000	Kosten der Wahlen	2225	3225	24	13 634,48	14 000,00	-365,52	13 645,48	14 000,00	-354,52
SU 22 / 32	Summe Aufwendungen / Auszahlungen operative Gebarung				57 472,67	49 100,00	8 372,67	57 483,67	49 100,00	8 383,67

		MVAG MVAG VCQU			Ergebnisrechnung			Finanzierungsrechnung		
		EH	FH		RA 2023	VA 2023	RA - VA	RA 2023	VA 2023	RA - VA
SA 0 / SA 1	(0) Nettoergebnis (21 - 22) / (1) Geldfluss operative Gebarung (31 – 32)				-45 370,81	-39 100,00	-6 270,81	-45 381,81	-39 100,00	-6 281,81
SU 23	Summe Haushaltsrücklagen				0,00	0,00	0,00	0,00	0,00	0,00
SA00	Nettoergebnis nach Zuw./Entn. Haushaltsrücklagen (Saldo 0 +/- SU23)				-45 370,81	-39 100,00	-6 270,81			
Investive Gebarung										
SU 33	Summe Einzahlungen investive Gebarung							0,00	0,00	0,00
SU 34	Summe Auszahlungen investive Gebarung							0,00	0,00	0,00
SA2	Saldo (2) Geldfluss aus der Investiven Gebarung (33 – 34)							0,00	0,00	0,00
SA3	Saldo (3) Nettofinanzierungssaldo (Saldo 1 + Saldo 2)							-45 381,81	-39 100,00	-6 281,81
Finanzierungstätigkeit										
SU 35	Summe Einzahlungen aus der Finanzierungstätigkeit							0,00	0,00	0,00
SU 36	Summe Auszahlungen aus der Finanzierungstätigkeit							0,00	0,00	0,00
SA4	Saldo (4) Geldfluss aus der Finanzierungstätigkeit (35 – 36)							0,00	0,00	0,00
SA5	Saldo (5) Geldfluss aus der voranschlagswirksamen Gebarung (Saldo 3 + Saldo 4)							-45 381,81	-39 100,00	-6 281,81
029	Amtsgebäude									
029000	Amtsgebäude									
Operative Gebarung										
2/029000+804000	Veräußerungen von Amts-, Betriebs- und Geschäftsausstattung	2116		31	440,00			440,00		
2/029000+811000	Mieten u. Betriebskosten	2115	3115	14	78 474,46	74 200,00	4 274,46	77 194,45	74 200,00	2 994,45
2/029000+828000	Rückersätze von Aufwendungen	2116	3116	18	1 060,80		1 060,80	1 060,80		1 060,80
2/029000+829100	Kostenersätze Versicherung	2116	3116	18	7 185,24		7 185,24	7 185,24		7 185,24
SU 21 / 31	Summe Erträge / Einzahlungen operative Gebarung				87 160,50	74 200,00	12 960,50	85 440,49	74 200,00	11 240,49
1/029000-400001	Geringwertige Wirtschaftsgüter des Anlagevermögens	2221	3221	23	3 799,26	5 000,00	-1 200,74	4 108,57	5 000,00	-891,43
1/029000-454000	Reinigungsmittel u. -zubehör inkl. WC-Papier, Einweghandtücher,.	2221	3221	23	4 890,58	3 000,00	1 890,58	5 388,77	3 000,00	2 388,77
1/029000-459000	Verbrauchsgüter	2221	3221	23	1 243,92	1 300,00	-56,08	1 251,64	1 300,00	-48,36
1/029000-600000	Strom	2222	3222	24	25 721,80	40 000,00	-14 278,20	28 479,43	40 000,00	-11 520,57
1/029000-600100	Gas	2222	3222	24	43 100,23	52 000,00	-8 899,77	47 102,57	52 000,00	-4 897,43
1/029000-600200	Wasser	2222	3222	24	2 733,55	1 800,00	933,55	2 733,55	1 800,00	933,55
1/029000-613000	Instandhaltung Außenanlagen (Schlossgraben + Schlosspark + Mauer)	2224	3224	24	88 978,89	70 500,00	18 478,89	86 297,05	70 500,00	15 797,05
1/029000-614000	Instandhaltung d. Amtsgebäude	2224	3224	24	166 472,37	176 400,00	-9 927,63	166 424,87	176 400,00	-9 975,13
1/029000-614100	Reinigung Fremdfirma	2224	3224	24	61 102,77	52 700,00	8 402,77	64 525,55	52 700,00	11 825,55
1/029000-618000	Instandhaltung der Einrichtung	2224	3224	24	661,73	500,00	161,73	661,73	500,00	161,73
1/029000-670000	Versicherungen	2222	3222	24	16 770,37	17 000,00	-229,63	16 770,37	17 000,00	-229,63
1/029000-680000	Planmäßige Abschreibung	2226			185 631,06	181 800,00	3 831,06			

		MVAG MVAG VCQU			Ergebnisrechnung			Finanzierungsrechnung		
		EH	FH	VCQU	RA 2023	VA 2023	RA - VA	RA 2023	VA 2023	RA - VA
1/029000-711000	Geb. für die Ben. von Gemeinde-Einrichtungen u. -Anlag. gem. FAG	2225	3225	24	11 530,45	11 000,00	530,45	11 530,45	11 000,00	530,45
SU 22 / 32	Summe Aufwendungen / Auszahlungen operative Gebarung				612 636,98	613 000,00	-363,02	435 274,55	431 200,00	4 074,55
SA 0 / SA 1	(0) Nettoergebnis (21 - 22) / (1) Geldfluss operative Gebarung (31 – 32)				-525 476,48	-538 800,00	13 323,52	-349 834,06	-357 000,00	7 165,94
SU 23	Summe Haushaltsrücklagen				0,00	0,00	0,00	0,00	0,00	0,00
SA00	Nettoergebnis nach Zuw./Entn. Haushaltsrücklagen (Saldo 0 +/- SU23)				-525 476,48	-538 800,00	13 323,52			
Investive Gebarung										
2/029000+804000	Veräußerungen von Amts-, Betriebs- und Geschäftsausstattung		3315	31				440,00		440,00
SU 33	Summe Einzahlungen investive Gebarung							440,00	0,00	440,00
1/029000-042000	Amts-, Betriebs- und Geschäftsausstattung		3415	2 41				67 764,96	50 000,00	17 764,96
SU 34	Summe Auszahlungen investive Gebarung							67 764,96	50 000,00	17 764,96
SA2	Saldo (2) Geldfluss aus der Investiven Gebarung (33 – 34)							-67 324,96	-50 000,00	-17 324,96
SA3	Saldo (3) Nettofinanzierungssaldo (Saldo 1 + Saldo 2)							-417 159,02	-407 000,00	-10 159,02
Finanzierungstätigkeit										
SU 35	Summe Einzahlungen aus der Finanzierungstätigkeit							0,00	0,00	0,00
SU 36	Summe Auszahlungen aus der Finanzierungstätigkeit							0,00	0,00	0,00
SA4	Saldo (4) Geldfluss aus der Finanzierungstätigkeit (35 – 36)							0,00	0,00	0,00
SA5	Saldo (5) Geldfluss aus der voranschlagswirksamen Gebarung (Saldo 3 + Saldo 4)							-417 159,02	-407 000,00	-10 159,02
029100	Aussengestaltung Schloss Vösendorf									
Operative Gebarung										
SU 21 / 31	Summe Erträge / Einzahlungen operative Gebarung				0,00	0,00	0,00	0,00	0,00	0,00
1/029100-650000	Zinsen für Finanzschulden in Euro	2241	3241	25	10 317,37	7 500,00	2 817,37	10 317,37	7 500,00	2 817,37
1/029100-680000	Planmäßige Abschreibung	2226			360,79	400,00	-39,21			
SU 22 / 32	Summe Aufwendungen / Auszahlungen operative Gebarung				10 678,16	7 900,00	2 778,16	10 317,37	7 500,00	2 817,37
SA 0 / SA 1	(0) Nettoergebnis (21 - 22) / (1) Geldfluss operative Gebarung (31 – 32)				-10 678,16	-7 900,00	-2 778,16	-10 317,37	-7 500,00	-2 817,37
SU 23	Summe Haushaltsrücklagen				0,00	0,00	0,00	0,00	0,00	0,00
SA00	Nettoergebnis nach Zuw./Entn. Haushaltsrücklagen (Saldo 0 +/- SU23)				-10 678,16	-7 900,00	-2 778,16			
Investive Gebarung										
SU 33	Summe Einzahlungen investive Gebarung							0,00	0,00	0,00
SU 34	Summe Auszahlungen investive Gebarung							0,00	0,00	0,00
SA2	Saldo (2) Geldfluss aus der Investiven Gebarung (33 – 34)							0,00	0,00	0,00
SA3	Saldo (3) Nettofinanzierungssaldo (Saldo 1 + Saldo 2)							-10 317,37	-7 500,00	-2 817,37
Finanzierungstätigkeit										
SU 35	Summe Einzahlungen aus der Finanzierungstätigkeit							0,00	0,00	0,00

		MVAG			Ergebnisrechnung			Finanzierungsrechnung		
		EH	FH	VCQU	RA 2023	VA 2023	RA - VA	RA 2023	VA 2023	RA - VA
1/029100-346000	Investitionsdarlehen von Finanzunternehmen		3614	65				20 183,16	15 800,00	4 383,16
SU 36	Summe Auszahlungen aus der Finanzierungstätigkeit							20 183,16	15 800,00	4 383,16
SA4	Saldo (4) Geldfluss aus der Finanzierungstätigkeit (35 – 36)							-20 183,16	-15 800,00	-4 383,16
SA5	Saldo (5) Geldfluss aus der voranschlagswirksamen Gebarung (Saldo 3 + Saldo 4)							-30 500,53	-23 300,00	-7 200,53
029110	Sanierung Schlossmauer									
Operative Gebarung										
6/029110+829915	Zuführung vom Projekt Grundstücke	2116	3116	1 18		70 900,00	-70 900,00		70 900,00	-70 900,00
SU 21 / 31	Summe Erträge / Einzahlungen operative Gebarung				0,00	70 900,00	-70 900,00	0,00	70 900,00	-70 900,00
SU 22 / 32	Summe Aufwendungen / Auszahlungen operative Gebarung				0,00	0,00	0,00	0,00	0,00	0,00
SA 0 / SA 1	(0) Nettoergebnis (21 - 22) / (1) Geldfluss operative Gebarung (31 – 32)				0,00	70 900,00	-70 900,00	0,00	70 900,00	-70 900,00
SU 23	Summe Haushaltsrücklagen				0,00	0,00	0,00	0,00	0,00	0,00
SA00	Nettoergebnis nach Zuw./Entn. Haushaltsrücklagen (Saldo 0 +/- SU23)				0,00	70 900,00	-70 900,00			
Investive Gebarung										
SU 33	Summe Einzahlungen investive Gebarung							0,00	0,00	0,00
5/029110-015000	Kulturgüter unbeweglich		3416	1 40				66 900,40	100 000,00	-33 099,60
SU 34	Summe Auszahlungen investive Gebarung							66 900,40	100 000,00	-33 099,60
SA2	Saldo (2) Geldfluss aus der Investiven Gebarung (33 – 34)							-66 900,40	-100 000,00	33 099,60
SA3	Saldo (3) Nettofinanzierungssaldo (Saldo 1 + Saldo 2)							-66 900,40	-29 100,00	-37 800,40
Finanzierungstätigkeit										
6/029110+346000	Darlehensaufnahme		3514	1 55					29 100,00	-29 100,00
SU 35	Summe Einzahlungen aus der Finanzierungstätigkeit							0,00	29 100,00	-29 100,00
SU 36	Summe Auszahlungen aus der Finanzierungstätigkeit							0,00	0,00	0,00
SA4	Saldo (4) Geldfluss aus der Finanzierungstätigkeit (35 – 36)							0,00	29 100,00	-29 100,00
SA5	Saldo (5) Geldfluss aus der voranschlagswirksamen Gebarung (Saldo 3 + Saldo 4)							-66 900,40	0,00	-66 900,40
029120	Schlosspark									
Operative Gebarung										
SU 21 / 31	Summe Erträge / Einzahlungen operative Gebarung				0,00	0,00	0,00	0,00	0,00	0,00
1/029120-680000	Planmäßige Abschreibung		2226		8 917,37	3 500,00	5 417,37			
SU 22 / 32	Summe Aufwendungen / Auszahlungen operative Gebarung				8 917,37	3 500,00	5 417,37	0,00	0,00	0,00
SA 0 / SA 1	(0) Nettoergebnis (21 - 22) / (1) Geldfluss operative Gebarung (31 – 32)				-8 917,37	-3 500,00	-5 417,37	0,00	0,00	0,00
SU 23	Summe Haushaltsrücklagen				0,00	0,00	0,00	0,00	0,00	0,00
SA00	Nettoergebnis nach Zuw./Entn. Haushaltsrücklagen (Saldo 0 +/- SU23)				-8 917,37	-3 500,00	-5 417,37			

		MVAG	MVAG	VCQU	Ergebnisrechnung			Finanzierungsrechnung		
		EH	FH		RA 2023	VA 2023	RA - VA	RA 2023	VA 2023	RA - VA
Investive Gebarung										
6/029120+301000	Kapitaltransfers von Ländern, Landesfonds und Landeskammern		3331	1 33				110 300,00		-110 300,00
SU 33	Summe Einzahlungen investive Gebarung							0,00	110 300,00	-110 300,00
5/029120-002000	Straßenbauten		3412	1 40				10 000,00		-10 000,00
5/029120-006000	Sonstige Grundstückseinrichtungen		3412	1 40				121 926,02	120 000,00	1 926,02
5/029120-015000	Kulturgüter unbeweglich		3416	1 40				7 266,25		7 266,25
SU 34	Summe Auszahlungen investive Gebarung							129 192,27	130 000,00	-807,73
SA2	Saldo (2) Geldfluss aus der Investiven Gebarung (33 – 34)							-129 192,27	-19 700,00	-109 492,27
SA3	Saldo (3) Nettofinanzierungssaldo (Saldo 1 + Saldo 2)							-129 192,27	-19 700,00	-109 492,27
Finanzierungstätigkeit										
SU 35	Summe Einzahlungen aus der Finanzierungstätigkeit							0,00	0,00	0,00
SU 36	Summe Auszahlungen aus der Finanzierungstätigkeit							0,00	0,00	0,00
SA4	Saldo (4) Geldfluss aus der Finanzierungstätigkeit (35 – 36)							0,00	0,00	0,00
SA5	Saldo (5) Geldfluss aus der voranschlagswirksamen Gebarung (Saldo 3 + Saldo 4)							-129 192,27	-19 700,00	-109 492,27
029200	Fresken und Kulturgewölbe Schloss Vösendorf									
Operative Gebarung										
6/029200+829911	Zuführung vom Projekt Grundstücke	2116	3116	1 18	54 441,12	49 600,00	4 841,12	54 441,12	49 600,00	4 841,12
6/029200+860000	Transfers von Bund, Bundesfonds und Bundeskammern	2121	3121	1 15		10 000,00	-10 000,00		10 000,00	-10 000,00
6/029200+861000	Transfers von Ländern, Landesfonds und Landeskammern	2121	3121	1 15		16 000,00	-16 000,00		16 000,00	-16 000,00
SU 21 / 31	Summe Erträge / Einzahlungen operative Gebarung				54 441,12	75 600,00	-21 158,88	54 441,12	75 600,00	-21 158,88
1/029200-650000	Zinsen für Finanzschulden in Euro	2241	3241	25	278,87	300,00	-21,13	278,87	300,00	-21,13
1/029200-680000	Planmäßige Abschreibung	2226			7 217,72	7 200,00	17,72			
SU 22 / 32	Summe Aufwendungen / Auszahlungen operative Gebarung				7 496,59	7 500,00	-3,41	278,87	300,00	-21,13
SA 0 / SA 1	(0) Nettoergebnis (21 - 22) / (1) Geldfluss operative Gebarung (31 – 32)				46 944,53	68 100,00	-21 155,47	54 162,25	75 300,00	-21 137,75
SU 23	Summe Haushaltsrücklagen				0,00	0,00	0,00	0,00	0,00	0,00
SA00	Nettoergebnis nach Zuw./Entn. Haushaltsrücklagen (Saldo 0 +/- SU23)				46 944,53	68 100,00	-21 155,47			
Investive Gebarung										
6/029200+300000	Kapitaltransfers von Bund, Bundesfonds und Bundeskammern		3331	1 33				6 300,00		6 300,00
6/029200+301000	Kapitaltransfers von Ländern, Landesfonds und Landeskammern		3331	1 33				15 000,00		15 000,00
SU 33	Summe Einzahlungen investive Gebarung							21 300,00	0,00	21 300,00
5/029200-010000	Restaurierung Fresken, Kulturgewölbe		3413	1 40				75 741,12	75 600,00	141,12
SU 34	Summe Auszahlungen investive Gebarung							75 741,12	75 600,00	141,12
SA2	Saldo (2) Geldfluss aus der Investiven Gebarung (33 – 34)							-54 441,12	-75 600,00	21 158,88

		MVAG MVAG VCQU			Ergebnisrechnung			Finanzierungsrechnung		
		EH	FH		RA 2023	VA 2023	RA - VA	RA 2023	VA 2023	RA - VA
SA3	Saldo (3) Nettofinanzierungssaldo (Saldo 1 + Saldo 2)							-278,87	-300,00	21,13
Finanzierungstätigkeit										
SU 35	Summe Einzahlungen aus der Finanzierungstätigkeit							0,00	0,00	0,00
1/029200-346000	Investitionsdarlehen von Finanzunternehmen		3614	65				8 174,28	8 200,00	-25,72
SU 36	Summe Auszahlungen aus der Finanzierungstätigkeit							8 174,28	8 200,00	-25,72
SA4	Saldo (4) Geldfluss aus der Finanzierungstätigkeit (35 – 36)							-8 174,28	-8 200,00	25,72
SA5	Saldo (5) Geldfluss aus der voranschlagswirksamen Gebarung (Saldo 3 + Saldo 4)							-8 453,15	-8 500,00	46,85
029400	Investitionen Schloss									
Operative Gebarung										
SU 21 / 31	Summe Erträge / Einzahlungen operative Gebarung				0,00	0,00	0,00	0,00	0,00	0,00
1/029400-680000	Planmäßige Abschreibung		2226		12 054,39	12 200,00	-145,61			
SU 22 / 32	Summe Aufwendungen / Auszahlungen operative Gebarung				12 054,39	12 200,00	-145,61	0,00	0,00	0,00
SA 0 / SA 1	(0) Nettoergebnis (21 - 22) / (1) Geldfluss operative Gebarung (31 – 32)				-12 054,39	-12 200,00	145,61	0,00	0,00	0,00
SU 23	Summe Haushaltsrücklagen				0,00	0,00	0,00	0,00	0,00	0,00
SA00	Nettoergebnis nach Zuw./Entn. Haushaltsrücklagen (Saldo 0 +/- SU23)				-12 054,39	-12 200,00	145,61			
Investive Gebarung										
SU 33	Summe Einzahlungen investive Gebarung							0,00	0,00	0,00
SU 34	Summe Auszahlungen investive Gebarung							0,00	0,00	0,00
SA2	Saldo (2) Geldfluss aus der Investiven Gebarung (33 – 34)							0,00	0,00	0,00
SA3	Saldo (3) Nettofinanzierungssaldo (Saldo 1 + Saldo 2)							0,00	0,00	0,00
Finanzierungstätigkeit										
SU 35	Summe Einzahlungen aus der Finanzierungstätigkeit							0,00	0,00	0,00
SU 36	Summe Auszahlungen aus der Finanzierungstätigkeit							0,00	0,00	0,00
SA4	Saldo (4) Geldfluss aus der Finanzierungstätigkeit (35 – 36)							0,00	0,00	0,00
SA5	Saldo (5) Geldfluss aus der voranschlagswirksamen Gebarung (Saldo 3 + Saldo 4)							0,00	0,00	0,00
03	Bauverwaltung									
030	Bauamt									
030000	Bauamt									
Operative Gebarung										
SU 21 / 31	Summe Erträge / Einzahlungen operative Gebarung				0,00	0,00	0,00	0,00	0,00	0,00
1/030000-640000	Rechtsvertretungen/-beratungen	2222	3222	24	49 000,15	108 000,00	-58 999,85	49 000,15	108 000,00	-58 999,85
1/030000-640200	Beratungskosten, Gutachten	2222	3222	24	38 333,04	48 000,00	-9 666,96	38 333,04	48 000,00	-9 666,96
SU 22 / 32	Summe Aufwendungen / Auszahlungen operative Gebarung				87 333,19	156 000,00	-68 666,81	87 333,19	156 000,00	-68 666,81
SA 0 / SA 1	(0) Nettoergebnis (21 - 22) / (1) Geldfluss operative Gebarung (31 – 32)				-87 333,19	-156 000,00	68 666,81	-87 333,19	-156 000,00	68 666,81

		MVAG			Ergebnisrechnung			Finanzierungsrechnung		
		EH	FH	VCQU	RA 2023	VA 2023	RA - VA	RA 2023	VA 2023	RA - VA
SU 23	Summe Haushaltsrücklagen				0,00	0,00	0,00	0,00	0,00	0,00
SA00	Nettoergebnis nach Zuw./Entn. Haushaltsrücklagen (Saldo 0 +/- SU23)				-87 333,19	-156 000,00	68 666,81			
Investive Gebarung										
SU 33	Summe Einzahlungen investive Gebarung							0,00	0,00	0,00
SU 34	Summe Auszahlungen investive Gebarung							0,00	0,00	0,00
SA2	Saldo (2) Geldfluss aus der Investiven Gebarung (33 – 34)							0,00	0,00	0,00
SA3	Saldo (3) Nettofinanzierungssaldo (Saldo 1 + Saldo 2)							-87 333,19	-156 000,00	68 666,81
Finanzierungstätigkeit										
SU 35	Summe Einzahlungen aus der Finanzierungstätigkeit							0,00	0,00	0,00
SU 36	Summe Auszahlungen aus der Finanzierungstätigkeit							0,00	0,00	0,00
SA4	Saldo (4) Geldfluss aus der Finanzierungstätigkeit (35 – 36)							0,00	0,00	0,00
SA5	Saldo (5) Geldfluss aus der voranschlagswirksamen Gebarung (Saldo 3 + Saldo 4)							-87 333,19	-156 000,00	68 666,81
031	Amt für Raumordnung und Raumplanung									
031000	Raumordnung und Raumplanung									
Operative Gebarung										
2/031000+816000	Kostenersätze für sonstige Leistungen (Kopien, Planänderungen)	2114	3114	13		500,00	-500,00		500,00	-500,00
SU 21 / 31	Summe Erträge / Einzahlungen operative Gebarung				0,00	500,00	-500,00	0,00	500,00	-500,00
1/031000-650000	Zinsen für Finanzschulden in Euro	2241	3241	25	435,68	400,00	35,68	435,68	400,00	35,68
1/031000-680000	Planmäßige Abschreibung	2226			11 938,20	11 900,00	38,20			
1/031000-728000	Flächenwidmungs- u. Bebauungsplan	2225	3225	24	9 619,51	36 000,00	-26 380,49	9 619,51	36 000,00	-26 380,49
SU 22 / 32	Summe Aufwendungen / Auszahlungen operative Gebarung				21 993,39	48 300,00	-26 306,61	10 055,19	36 400,00	-26 344,81
SA 0 / SA 1	(0) Nettoergebnis (21 - 22) / (1) Geldfluss operative Gebarung (31 – 32)				-21 993,39	-47 800,00	25 806,61	-10 055,19	-35 900,00	25 844,81
SU 23	Summe Haushaltsrücklagen				0,00	0,00	0,00	0,00	0,00	0,00
SA00	Nettoergebnis nach Zuw./Entn. Haushaltsrücklagen (Saldo 0 +/- SU23)				-21 993,39	-47 800,00	25 806,61			
Investive Gebarung										
SU 33	Summe Einzahlungen investive Gebarung							0,00	0,00	0,00
5/031000-070001	Ortsentwicklung + Raumplanung		3411	1 42					34 500,00	-34 500,00
SU 34	Summe Auszahlungen investive Gebarung							0,00	34 500,00	-34 500,00
SA2	Saldo (2) Geldfluss aus der Investiven Gebarung (33 – 34)							0,00	-34 500,00	34 500,00
SA3	Saldo (3) Nettofinanzierungssaldo (Saldo 1 + Saldo 2)							-10 055,19	-70 400,00	60 344,81
Finanzierungstätigkeit										
SU 35	Summe Einzahlungen aus der Finanzierungstätigkeit							0,00	0,00	0,00
1/031000-346000	Investitionsdarlehen von Finanzunternehmen		3614	65				12 770,97	12 800,00	-29,03
SU 36	Summe Auszahlungen aus der Finanzierungstätigkeit							12 770,97	12 800,00	-29,03
SA4	Saldo (4) Geldfluss aus der Finanzierungstätigkeit (35 – 36)							-12 770,97	-12 800,00	29,03

		MVAG	MVAG	VCQU	Ergebnisrechnung			Finanzierungsrechnung		
		EH	FH		RA 2023	VA 2023	RA - VA	RA 2023	VA 2023	RA - VA
SA5	Saldo (5) Geldfluss aus der voranschlagswirksamen Gebarung (Saldo 3 + Saldo 4)							-22 826,16	-83 200,00	60 373,84
032	Vermessungsamt									
032000	Vermessungswesen									
Operative Gebarung										
2/032000+816000	Kostenbeiträge (Kostensätze) für sonstige Leistungen	2114	3114	13	205,96	500,00	-294,04	205,96	500,00	-294,04
SU 21 / 31	Summe Erträge / Einzahlungen operative Gebarung				205,96	500,00	-294,04	205,96	500,00	-294,04
1/032000-728000	Entgelte für sonstige Leistungen (Vermessungsarbeiten, Plan-, Scankopien)	2225	3225	24	630,30	20 000,00	-19 369,70	127,75	20 000,00	-19 872,25
SU 22 / 32	Summe Aufwendungen / Auszahlungen operative Gebarung				630,30	20 000,00	-19 369,70	127,75	20 000,00	-19 872,25
SA 0 / SA 1	(0) Nettoergebnis (21 - 22) / (1) Geldfluss operative Gebarung (31 - 32)				-424,34	-19 500,00	19 075,66	78,21	-19 500,00	19 578,21
SU 23	Summe Haushaltsrücklagen				0,00	0,00	0,00	0,00	0,00	0,00
SA00	Nettoergebnis nach Zuw./Entn. Haushaltsrücklagen (Saldo 0 +/- SU23)				-424,34	-19 500,00	19 075,66			
Investive Gebarung										
SU 33	Summe Einzahlungen investive Gebarung							0,00	0,00	0,00
SU 34	Summe Auszahlungen investive Gebarung							0,00	0,00	0,00
SA2	Saldo (2) Geldfluss aus der Investiven Gebarung (33 - 34)							0,00	0,00	0,00
SA3	Saldo (3) Nettofinanzierungssaldo (Saldo 1 + Saldo 2)							78,21	-19 500,00	19 578,21
Finanzierungstätigkeit										
SU 35	Summe Einzahlungen aus der Finanzierungstätigkeit							0,00	0,00	0,00
SU 36	Summe Auszahlungen aus der Finanzierungstätigkeit							0,00	0,00	0,00
SA4	Saldo (4) Geldfluss aus der Finanzierungstätigkeit (35 - 36)							0,00	0,00	0,00
SA5	Saldo (5) Geldfluss aus der voranschlagswirksamen Gebarung (Saldo 3 + Saldo 4)							78,21	-19 500,00	19 578,21
06	Sonstige Maßnahmen									
060	Beiträge an Verbände, Vereine oder sonstige Organisationen									
060000	Beiträge an Verbände, Vereine und Sonstige Organisationen									
Operative Gebarung										
2/060000+829100	Kostensätze Versicherungen	2116	3116	18	445,20	500,00	-54,80	445,20	500,00	-54,80
SU 21 / 31	Summe Erträge / Einzahlungen operative Gebarung				445,20	500,00	-54,80	445,20	500,00	-54,80
1/060000-670000	Versicherungen	2222	3222	24	1 962,08	2 000,00	-37,92	1 962,08	2 000,00	-37,92
1/060000-726000	Beiträge an Verbände u.Vereine	2225	3225	24	50 383,76	53 000,00	-2 616,24	46 213,16	53 000,00	-6 786,84
SU 22 / 32	Summe Aufwendungen / Auszahlungen operative Gebarung				52 345,84	55 000,00	-2 654,16	48 175,24	55 000,00	-6 824,76
SA 0 / SA 1	(0) Nettoergebnis (21 - 22) / (1) Geldfluss operative Gebarung (31 - 32)				-51 900,64	-54 500,00	2 599,36	-47 730,04	-54 500,00	6 769,96
SU 23	Summe Haushaltsrücklagen				0,00	0,00	0,00	0,00	0,00	0,00
SA00	Nettoergebnis nach Zuw./Entn. Haushaltsrücklagen (Saldo 0 +/- SU23)				-51 900,64	-54 500,00	2 599,36			

		MVAG	MVAG	VCQU	Ergebnisrechnung			Finanzierungsrechnung		
		EH	FH		RA 2023	VA 2023	RA - VA	RA 2023	VA 2023	RA - VA
Investive Gebarung										
SU 33	Summe Einzahlungen investive Gebarung							0,00	0,00	0,00
SU 34	Summe Auszahlungen investive Gebarung							0,00	0,00	0,00
SA2	Saldo (2) Geldfluss aus der Investiven Gebarung (33 – 34)							0,00	0,00	0,00
SA3	Saldo (3) Nettofinanzierungssaldo (Saldo 1 + Saldo 2)							-47 730,04	-54 500,00	6 769,96
Finanzierungstätigkeit										
SU 35	Summe Einzahlungen aus der Finanzierungstätigkeit							0,00	0,00	0,00
SU 36	Summe Auszahlungen aus der Finanzierungstätigkeit							0,00	0,00	0,00
SA4	Saldo (4) Geldfluss aus der Finanzierungstätigkeit (35 – 36)							0,00	0,00	0,00
SA5	Saldo (5) Geldfluss aus der voranschlagswirksamen Gebarung (Saldo 3 + Saldo 4)							-47 730,04	-54 500,00	6 769,96
062 Ehrungen und Auszeichnungen										
062000 Ehrungen und Auszeichnungen										
Operative Gebarung										
SU 21 / 31	Summe Erträge / Einzahlungen operative Gebarung				0,00	0,00	0,00	0,00	0,00	0,00
1/062000-728000	Ehrungen und Auszeichnungen	2225	3225	24	12 563,12	7 000,00	5 563,12	12 503,12	7 000,00	5 503,12
SU 22 / 32	Summe Aufwendungen / Auszahlungen operative Gebarung				12 563,12	7 000,00	5 563,12	12 503,12	7 000,00	5 503,12
SA 0 / SA 1	(0) Nettoergebnis (21 - 22) / (1) Geldfluss operative Gebarung (31 – 32)				-12 563,12	-7 000,00	-5 563,12	-12 503,12	-7 000,00	-5 503,12
SU 23	Summe Haushaltsrücklagen				0,00	0,00	0,00	0,00	0,00	0,00
SA00	Nettoergebnis nach Zuw./Entn. Haushaltsrücklagen (Saldo 0 +/- SU23)				-12 563,12	-7 000,00	-5 563,12			
Investive Gebarung										
SU 33	Summe Einzahlungen investive Gebarung							0,00	0,00	0,00
SU 34	Summe Auszahlungen investive Gebarung							0,00	0,00	0,00
SA2	Saldo (2) Geldfluss aus der Investiven Gebarung (33 – 34)							0,00	0,00	0,00
SA3	Saldo (3) Nettofinanzierungssaldo (Saldo 1 + Saldo 2)							-12 503,12	-7 000,00	-5 503,12
Finanzierungstätigkeit										
SU 35	Summe Einzahlungen aus der Finanzierungstätigkeit							0,00	0,00	0,00
SU 36	Summe Auszahlungen aus der Finanzierungstätigkeit							0,00	0,00	0,00
SA4	Saldo (4) Geldfluss aus der Finanzierungstätigkeit (35 – 36)							0,00	0,00	0,00
SA5	Saldo (5) Geldfluss aus der voranschlagswirksamen Gebarung (Saldo 3 + Saldo 4)							-12 503,12	-7 000,00	-5 503,12
063 Städtekontakte und Partnerschaften										
063000 Städtekontakte und Partnerschaften										
Operative Gebarung										
2/063000+829100	Kostenersätze Versicherungen	2116	3116	18	445,20	500,00	-54,80	445,20	500,00	-54,80
SU 21 / 31	Summe Erträge / Einzahlungen operative Gebarung				445,20	500,00	-54,80	445,20	500,00	-54,80
1/063000-670000	Versicherungen	2222	3222	24	1 962,08	2 000,00	-37,92	1 962,08	2 000,00	-37,92

		MVAG MVAG VCQU			Ergebnisrechnung			Finanzierungsrechnung		
		EH	FH	VCQU	RA 2023	VA 2023	RA - VA	RA 2023	VA 2023	RA - VA
1/063000-729000	Partnerschaften	2225	3225	24	10 774,38	13 700,00	-2 925,62	11 219,58	13 700,00	-2 480,42
SU 22 / 32	Summe Aufwendungen / Auszahlungen operative Gebarung				12 736,46	15 700,00	-2 963,54	13 181,66	15 700,00	-2 518,34
SA 0 / SA 1	(0) Nettoergebnis (21 - 22) / (1) Geldfluss operative Gebarung (31 - 32)				-12 291,26	-15 200,00	2 908,74	-12 736,46	-15 200,00	2 463,54
SU 23	Summe Haushaltsrücklagen				0,00	0,00	0,00	0,00	0,00	0,00
SA00	Nettoergebnis nach Zuw./Entn. Haushaltsrücklagen (Saldo 0 +/- SU23)				-12 291,26	-15 200,00	2 908,74			
Investive Gebarung										
SU 33	Summe Einzahlungen investive Gebarung							0,00	0,00	0,00
SU 34	Summe Auszahlungen investive Gebarung							0,00	0,00	0,00
SA2	Saldo (2) Geldfluss aus der Investiven Gebarung (33 - 34)							0,00	0,00	0,00
SA3	Saldo (3) Nettofinanzierungssaldo (Saldo 1 + Saldo 2)							-12 736,46	-15 200,00	2 463,54
Finanzierungstätigkeit										
SU 35	Summe Einzahlungen aus der Finanzierungstätigkeit							0,00	0,00	0,00
SU 36	Summe Auszahlungen aus der Finanzierungstätigkeit							0,00	0,00	0,00
SA4	Saldo (4) Geldfluss aus der Finanzierungstätigkeit (35 - 36)							0,00	0,00	0,00
SA5	Saldo (5) Geldfluss aus der voranschlagswirksamen Gebarung (Saldo 3 + Saldo 4)							-12 736,46	-15 200,00	2 463,54
08	Pensionen (soweit nicht aufgeteilt)									
080	Pensionen (soweit nicht aufgeteilt)									
080000	Pensionen									
Operative Gebarung										
2/080000+868000	Pensionsbeiträge d. Beamten	2124	3124	16	8 915,56	8 900,00	15,56	8 915,56	8 900,00	15,56
SU 21 / 31	Summe Erträge / Einzahlungen operative Gebarung				8 915,56	8 900,00	15,56	8 915,56	8 900,00	15,56
1/080000-760000	Beitrag an Gemeindepensionsverband	2234	3234	21	247 483,60	249 000,00	-1 516,40	247 483,60	249 000,00	-1 516,40
SU 22 / 32	Summe Aufwendungen / Auszahlungen operative Gebarung				247 483,60	249 000,00	-1 516,40	247 483,60	249 000,00	-1 516,40
SA 0 / SA 1	(0) Nettoergebnis (21 - 22) / (1) Geldfluss operative Gebarung (31 - 32)				-238 568,04	-240 100,00	1 531,96	-238 568,04	-240 100,00	1 531,96
SU 23	Summe Haushaltsrücklagen				0,00	0,00	0,00	0,00	0,00	0,00
SA00	Nettoergebnis nach Zuw./Entn. Haushaltsrücklagen (Saldo 0 +/- SU23)				-238 568,04	-240 100,00	1 531,96			
Investive Gebarung										
SU 33	Summe Einzahlungen investive Gebarung							0,00	0,00	0,00
SU 34	Summe Auszahlungen investive Gebarung							0,00	0,00	0,00
SA2	Saldo (2) Geldfluss aus der Investiven Gebarung (33 - 34)							0,00	0,00	0,00
SA3	Saldo (3) Nettofinanzierungssaldo (Saldo 1 + Saldo 2)							-238 568,04	-240 100,00	1 531,96
Finanzierungstätigkeit										
SU 35	Summe Einzahlungen aus der Finanzierungstätigkeit							0,00	0,00	0,00
SU 36	Summe Auszahlungen aus der Finanzierungstätigkeit							0,00	0,00	0,00
SA4	Saldo (4) Geldfluss aus der Finanzierungstätigkeit (35 - 36)							0,00	0,00	0,00

		MVAG	MVAG	VCQU	Ergebnisrechnung			Finanzierungsrechnung			
		EH	FH		RA 2023	VA 2023	RA - VA	RA 2023	VA 2023	RA - VA	
SA5	Saldo (5) Geldfluss aus der voranschlagswirksamen Gebarung (Saldo 3 + Saldo 4)							-238 568,04	-240 100,00	1 531,96	
09	Personalbetreuung										
090	Bezugsvorschüsse und Darlehen										
090000	Bezugsvorschüsse und Darlehen										
Operative Gebarung											
SU 21 / 31	Summe Erträge / Einzahlungen operative Gebarung				0,00	0,00	0,00	0,00	0,00	0,00	
SU 22 / 32	Summe Aufwendungen / Auszahlungen operative Gebarung				0,00	0,00	0,00	0,00	0,00	0,00	
SA 0 / SA 1	(0) Nettoergebnis (21 - 22) / (1) Geldfluss operative Gebarung (31 - 32)				0,00	0,00	0,00	0,00	0,00	0,00	
SU 23	Summe Haushaltsrücklagen				0,00	0,00	0,00	0,00	0,00	0,00	
SA00	Nettoergebnis nach Zuw./Entn. Haushaltsrücklagen (Saldo 0 +/- SU23)				0,00	0,00	0,00	0,00	0,00	0,00	
Investive Gebarung											
2/090000+273000	Bezugsvorschüsse und Darlehen		3325	53				53 298,11	70 000,00	-16 701,89	
SU 33	Summe Einzahlungen investive Gebarung							53 298,11	70 000,00	-16 701,89	
1/090000-273000	Bezugsvorschüsse u. Darlehen		3425	63				54 781,11	70 000,00	-15 218,89	
SU 34	Summe Auszahlungen investive Gebarung							54 781,11	70 000,00	-15 218,89	
SA2	Saldo (2) Geldfluss aus der Investiven Gebarung (33 - 34)							-1 483,00	0,00	-1 483,00	
SA3	Saldo (3) Nettofinanzierungssaldo (Saldo 1 + Saldo 2)							-1 483,00	0,00	-1 483,00	
Finanzierungstätigkeit											
SU 35	Summe Einzahlungen aus der Finanzierungstätigkeit							0,00	0,00	0,00	
SU 36	Summe Auszahlungen aus der Finanzierungstätigkeit							0,00	0,00	0,00	
SA4	Saldo (4) Geldfluss aus der Finanzierungstätigkeit (35 - 36)							0,00	0,00	0,00	
SA5	Saldo (5) Geldfluss aus der voranschlagswirksamen Gebarung (Saldo 3 + Saldo 4)							-1 483,00	0,00	-1 483,00	
091	Personalausbildung und Personalfortbildung										
091000	Personalausbildung u. Fortbildung										
Operative Gebarung											
SU 21 / 31	Summe Erträge / Einzahlungen operative Gebarung				0,00	0,00	0,00	0,00	0,00	0,00	
1/091000-728000	Aus- und Weiterbildung		2225	3225	24	43 867,24	50 000,00	-6 132,76	43 483,94	50 000,00	-6 516,06
SU 22 / 32	Summe Aufwendungen / Auszahlungen operative Gebarung				43 867,24	50 000,00	-6 132,76	43 483,94	50 000,00	-6 516,06	
SA 0 / SA 1	(0) Nettoergebnis (21 - 22) / (1) Geldfluss operative Gebarung (31 - 32)				-43 867,24	-50 000,00	6 132,76	-43 483,94	-50 000,00	6 516,06	
SU 23	Summe Haushaltsrücklagen				0,00	0,00	0,00	0,00	0,00	0,00	
SA00	Nettoergebnis nach Zuw./Entn. Haushaltsrücklagen (Saldo 0 +/- SU23)				-43 867,24	-50 000,00	6 132,76				
Investive Gebarung											
SU 33	Summe Einzahlungen investive Gebarung							0,00	0,00	0,00	
SU 34	Summe Auszahlungen investive Gebarung							0,00	0,00	0,00	
SA2	Saldo (2) Geldfluss aus der Investiven Gebarung (33 - 34)							0,00	0,00	0,00	

	MVAG EH	MVAG FH	VCQU	Ergebnisrechnung			Finanzierungsrechnung		
				RA 2023	VA 2023	RA - VA	RA 2023	VA 2023	RA - VA
SA3	Saldo (3) Nettofinanzierungssaldo (Saldo 1 + Saldo 2)						-43 483,94	-50 000,00	6 516,06
Finanzierungstätigkeit									
SU 35	Summe Einzahlungen aus der Finanzierungstätigkeit						0,00	0,00	0,00
SU 36	Summe Auszahlungen aus der Finanzierungstätigkeit						0,00	0,00	0,00
SA4	Saldo (4) Geldfluss aus der Finanzierungstätigkeit (35 – 36)						0,00	0,00	0,00
SA5	Saldo (5) Geldfluss aus der voranschlagswirksamen Gebarung (Saldo 3 + Saldo 4)						-43 483,94	-50 000,00	6 516,06
094 Gemeinschaftspflege									
094000 Gemeinschaftspflege									
Operative Gebarung									
SU 21 / 31	Summe Erträge / Einzahlungen operative Gebarung			0,00	0,00	0,00	0,00	0,00	0,00
1/094000-729000	Betriebsausfl.,Gemeinschaftspf. Bedienstete	2225	3225 24	49 902,74	40 000,00	9 902,74	45 643,67	40 000,00	5 643,67
SU 22 / 32	Summe Aufwendungen / Auszahlungen operative Gebarung			49 902,74	40 000,00	9 902,74	45 643,67	40 000,00	5 643,67
SA 0 / SA 1	(0) Nettoergebnis (21 - 22) / (1) Geldfluss operative Gebarung (31 – 32)			-49 902,74	-40 000,00	-9 902,74	-45 643,67	-40 000,00	-5 643,67
SU 23	Summe Haushaltsrücklagen			0,00	0,00	0,00	0,00	0,00	0,00
SA00	Nettoergebnis nach Zuw./Entn. Haushaltsrücklagen (Saldo 0 +/- SU23)			-49 902,74	-40 000,00	-9 902,74			
Investive Gebarung									
SU 33	Summe Einzahlungen investive Gebarung						0,00	0,00	0,00
SU 34	Summe Auszahlungen investive Gebarung						0,00	0,00	0,00
SA2	Saldo (2) Geldfluss aus der Investiven Gebarung (33 – 34)						0,00	0,00	0,00
SA3	Saldo (3) Nettofinanzierungssaldo (Saldo 1 + Saldo 2)						-45 643,67	-40 000,00	-5 643,67
Finanzierungstätigkeit									
SU 35	Summe Einzahlungen aus der Finanzierungstätigkeit						0,00	0,00	0,00
SU 36	Summe Auszahlungen aus der Finanzierungstätigkeit						0,00	0,00	0,00
SA4	Saldo (4) Geldfluss aus der Finanzierungstätigkeit (35 – 36)						0,00	0,00	0,00
SA5	Saldo (5) Geldfluss aus der voranschlagswirksamen Gebarung (Saldo 3 + Saldo 4)						-45 643,67	-40 000,00	-5 643,67

		MVAG	MVAG	VCQU	Ergebnisrechnung			Finanzierungsrechnung		
		EH	FH		RA 2023	VA 2023	RA - VA	RA 2023	VA 2023	RA - VA
1 Öffentliche Ordnung und Sicherheit										
12	Sicherheitspolizei									
120	Allgemeine Angelegenheiten									
120000	Allgemeine Angelegenheiten									
Operative Gebarung										
SU 21 / 31	Summe Erträge / Einzahlungen operative Gebarung				0,00	0,00	0,00	0,00	0,00	0,00
1/120000-569000	Sonstige Nebengebühren (Zulage Sicherheitsdienst)	2211	3211	20	12 000,00	12 000,00		12 000,00	12 000,00	
1/120000-580000	Dienstgeberbeiträge zum Ausgleichsfonds für Familienbeihilfen	2212	3212	20	444,00	500,00	-56,00	444,00	500,00	-56,00
1/120000-582000	Sonstige Dienstgeberbeiträge zur sozialen Sicherheit	2212	3212	20	1 811,04	2 500,00	-688,96	1 811,04	2 500,00	-688,96
SU 22 / 32	Summe Aufwendungen / Auszahlungen operative Gebarung				14 255,04	15 000,00	-744,96	14 255,04	15 000,00	-744,96
SA 0 / SA 1	(0) Nettoergebnis (21 - 22) / (1) Geldfluss operative Gebarung (31 - 32)				-14 255,04	-15 000,00	744,96	-14 255,04	-15 000,00	744,96
SU 23	Summe Haushaltsrücklagen				0,00	0,00	0,00	0,00	0,00	0,00
SA00	Nettoergebnis nach Zuw./Entn. Haushaltsrücklagen (Saldo 0 +/- SU23)				-14 255,04	-15 000,00	744,96			
Investive Gebarung										
SU 33	Summe Einzahlungen investive Gebarung							0,00	0,00	0,00
SU 34	Summe Auszahlungen investive Gebarung							0,00	0,00	0,00
SA2	Saldo (2) Geldfluss aus der Investiven Gebarung (33 - 34)							0,00	0,00	0,00
SA3	Saldo (3) Nettofinanzierungssaldo (Saldo 1 + Saldo 2)							-14 255,04	-15 000,00	744,96
Finanzierungstätigkeit										
SU 35	Summe Einzahlungen aus der Finanzierungstätigkeit							0,00	0,00	0,00
SU 36	Summe Auszahlungen aus der Finanzierungstätigkeit							0,00	0,00	0,00
SA4	Saldo (4) Geldfluss aus der Finanzierungstätigkeit (35 - 36)							0,00	0,00	0,00
SA5	Saldo (5) Geldfluss aus der voranschlagswirksamen Gebarung (Saldo 3 + Saldo 4)							-14 255,04	-15 000,00	744,96
129	Sonstige Einrichtungen und Maßnahmen									
129000	Sonstige Einrichtungen und Maßnahmen									
Operative Gebarung										
SU 21 / 31	Summe Erträge / Einzahlungen operative Gebarung				0,00	0,00	0,00	0,00	0,00	0,00
1/129000-729000	Ausgaben für Polizei	2225	3225	24	3 323,53	2 000,00	1 323,53	3 323,53	2 000,00	1 323,53
SU 22 / 32	Summe Aufwendungen / Auszahlungen operative Gebarung				3 323,53	2 000,00	1 323,53	3 323,53	2 000,00	1 323,53
SA 0 / SA 1	(0) Nettoergebnis (21 - 22) / (1) Geldfluss operative Gebarung (31 - 32)				-3 323,53	-2 000,00	-1 323,53	-3 323,53	-2 000,00	-1 323,53
SU 23	Summe Haushaltsrücklagen				0,00	0,00	0,00	0,00	0,00	0,00
SA00	Nettoergebnis nach Zuw./Entn. Haushaltsrücklagen (Saldo 0 +/- SU23)				-3 323,53	-2 000,00	-1 323,53			

	MVAG	MVAG	VCQU	Ergebnisrechnung			Finanzierungsrechnung			
				EH	FH	RA 2023	VA 2023	RA - VA	RA 2023	VA 2023
Investive Gebarung										
SU 33								0,00	0,00	0,00
SU 34								0,00	0,00	0,00
SA2								0,00	0,00	0,00
SA3								-3 323,53	-2 000,00	-1 323,53
Finanzierungstätigkeit										
SU 35								0,00	0,00	0,00
SU 36								0,00	0,00	0,00
SA4								0,00	0,00	0,00
SA5								-3 323,53	-2 000,00	-1 323,53
13 Sonderpolizei										
131 Bau- und Feuerpolizei										
131000 Bau- und Feuerpolizei										
Operative Gebarung										
SU 21 / 31								0,00	0,00	0,00
1/131000-640200								1 459,20	1 500,00	-40,80
SU 22 / 32								1 459,20	1 500,00	-40,80
SA 0 / SA 1								-1 459,20	-1 500,00	40,80
SU 23								0,00	0,00	0,00
SA00								-1 459,20	-1 500,00	40,80
Investive Gebarung										
SU 33								0,00	0,00	0,00
SU 34								0,00	0,00	0,00
SA2								0,00	0,00	0,00
SA3								-1 459,20	-1 500,00	40,80
Finanzierungstätigkeit										
SU 35								0,00	0,00	0,00
SU 36								0,00	0,00	0,00
SA4								0,00	0,00	0,00
SA5								-1 459,20	-1 500,00	40,80

		MVAG			Ergebnisrechnung			Finanzierungsrechnung		
		EH	FH	VCQU	RA 2023	VA 2023	RA - VA	RA 2023	VA 2023	RA - VA
133	Veterinärpolizei									
133000	Veterinärpolizei									
Operative Gebarung										
2/133000+808000	Erlöse Hundemarken	2116	3116	16	169,20	200,00	-30,80	166,80	200,00	-33,20
SU 21 / 31	Summe Erträge / Einzahlungen operative Gebarung				169,20	200,00	-30,80	166,80	200,00	-33,20
SU 22 / 32	Summe Aufwendungen / Auszahlungen operative Gebarung				0,00	0,00	0,00	0,00	0,00	0,00
SA 0 / SA 1	(0) Nettoergebnis (21 - 22) / (1) Geldfluss operative Gebarung (31 - 32)				169,20	200,00	-30,80	166,80	200,00	-33,20
SU 23	Summe Haushaltsrücklagen				0,00	0,00	0,00	0,00	0,00	0,00
SA00	Nettoergebnis nach Zuw./Entn. Haushaltsrücklagen (Saldo 0 +/- SU23)				169,20	200,00	-30,80			
Investive Gebarung										
SU 33	Summe Einzahlungen investive Gebarung							0,00	0,00	0,00
SU 34	Summe Auszahlungen investive Gebarung							0,00	0,00	0,00
SA2	Saldo (2) Geldfluss aus der Investiven Gebarung (33 - 34)							0,00	0,00	0,00
SA3	Saldo (3) Nettofinanzierungssaldo (Saldo 1 + Saldo 2)							166,80	200,00	-33,20
Finanzierungstätigkeit										
SU 35	Summe Einzahlungen aus der Finanzierungstätigkeit							0,00	0,00	0,00
SU 36	Summe Auszahlungen aus der Finanzierungstätigkeit							0,00	0,00	0,00
SA4	Saldo (4) Geldfluss aus der Finanzierungstätigkeit (35 - 36)							0,00	0,00	0,00
SA5	Saldo (5) Geldfluss aus der voranschlagswirksamen Gebarung (Saldo 3 + Saldo 4)							166,80	200,00	-33,20
16	Feuerwehrwesen									
163	Freiwillige Feuerwehren									
163000	Freiwillige Feuerwehren									
Operative Gebarung										
SU 21 / 31	Summe Erträge / Einzahlungen operative Gebarung				0,00	0,00	0,00	0,00	0,00	0,00
1/163000-754000	Finanzzuweisungen an Freiwillige Feuerwehr	2231	3231	26	110 618,80	105 000,00	5 618,80	101 146,12	105 000,00	-3 853,88
SU 22 / 32	Summe Aufwendungen / Auszahlungen operative Gebarung				110 618,80	105 000,00	5 618,80	101 146,12	105 000,00	-3 853,88
SA 0 / SA 1	(0) Nettoergebnis (21 - 22) / (1) Geldfluss operative Gebarung (31 - 32)				-110 618,80	-105 000,00	-5 618,80	-101 146,12	-105 000,00	3 853,88
SU 23	Summe Haushaltsrücklagen				0,00	0,00	0,00	0,00	0,00	0,00
SA00	Nettoergebnis nach Zuw./Entn. Haushaltsrücklagen (Saldo 0 +/- SU23)				-110 618,80	-105 000,00	-5 618,80			
Investive Gebarung										
SU 33	Summe Einzahlungen investive Gebarung							0,00	0,00	0,00
SU 34	Summe Auszahlungen investive Gebarung							0,00	0,00	0,00
SA2	Saldo (2) Geldfluss aus der Investiven Gebarung (33 - 34)							0,00	0,00	0,00
SA3	Saldo (3) Nettofinanzierungssaldo (Saldo 1 + Saldo 2)							-101 146,12	-105 000,00	3 853,88

		MVAG	MVAG	VCQU	Ergebnisrechnung			Finanzierungsrechnung		
		EH	FH		RA 2023	VA 2023	RA - VA	RA 2023	VA 2023	RA - VA
Finanzierungstätigkeit										
SU 35	Summe Einzahlungen aus der Finanzierungstätigkeit							0,00	0,00	0,00
SU 36	Summe Auszahlungen aus der Finanzierungstätigkeit							0,00	0,00	0,00
SA4	Saldo (4) Geldfluss aus der Finanzierungstätigkeit (35 – 36)							0,00	0,00	0,00
SA5	Saldo (5) Geldfluss aus der voranschlagswirksamen Gebarung (Saldo 3 + Saldo 4)							-101 146,12	-105 000,00	3 853,88
164 Förderung der Brandbekämpfung und Brandverhütung										
164000 Förderung der Brandbekämpfung und Brandverhütung										
Operative Gebarung										
2/164000+813000	Erträge aus der Auflösung von Investitionszuschüssen (Kapitaltransfers)	2127			6 300,00	6 300,00				
6/164000+861000	FF-Transferzahlung: Anteil VSt-Refundierung Land NÖ	2121	3121	1 15		80 000,00	-80 000,00		80 000,00	-80 000,00
SU 21 / 31	Summe Erträge / Einzahlungen operative Gebarung				6 300,00	86 300,00	-80 000,00	0,00	80 000,00	-80 000,00
1/164000-459000	Sonstige Verbrauchsgüter	2221	3221	23	353,74	100,00	253,74	353,74	100,00	253,74
1/164000-600200	Wasser	2222	3222	24	3 648,99	1 000,00	2 648,99	3 648,99	1 000,00	2 648,99
1/164000-617000	Instandhaltung von Fahrzeugen	2224	3224	24	46,11	1 400,00	-1 353,89	1 449,31	1 400,00	49,31
1/164000-650000	Zinsen für Finanzschulden - Inland	2241	3241	25	12 138,81		12 138,81	12 138,81		12 138,81
1/164000-670000	Versicherungen	2222	3222	24	23 551,55	24 000,00	-448,45	23 551,55	24 000,00	-448,45
1/164000-680000	Planmäßige Abschreibung	2226			80 898,96	108 200,00	-27 301,04			
1/164000-700009	Miete (Vösendorfer Kommunal GmbH)	2223	3223	24	61 732,03	61 800,00	-67,97	61 732,03	61 800,00	-67,97
1/164000-711000	Geb. für die Ben. von Gemeinde-Einrichtungen u. -Anlag. gem. FAG	2225	3225	24	6 499,44	6 400,00	99,44	6 499,44	6 400,00	99,44
1/164000-729000	Sonstige Ausgaben	2225	3225	24	9 627,82	9 000,00	627,82	9 627,82	9 000,00	627,82
SU 22 / 32	Summe Aufwendungen / Auszahlungen operative Gebarung				198 497,45	211 900,00	-13 402,55	119 001,69	103 700,00	15 301,69
SA 0 / SA 1	(0) Nettoergebnis (21 - 22) / (1) Geldfluss operative Gebarung (31 – 32)				-192 197,45	-125 600,00	-66 597,45	-119 001,69	-23 700,00	-95 301,69
SU 23	Summe Haushaltsrücklagen				0,00	0,00	0,00	0,00	0,00	0,00
SA00	Nettoergebnis nach Zuw./Entn. Haushaltsrücklagen (Saldo 0 +/- SU23)				-192 197,45	-125 600,00	-66 597,45			
Investive Gebarung										
6/164000+303000	FF-Transferzahlung: Anteil Landes-FF-Verband		3331	1 33					73 000,00	-73 000,00
6/164000+305000	FF-Transferzahlung: Anteil ASFINAG		3333	1 34					28 000,00	-28 000,00
SU 33	Summe Einzahlungen investive Gebarung							0,00	101 000,00	-101 000,00
5/164000-040000	Ankauf Fahrzeug		3414	1 41				557 318,47	538 400,00	18 918,47
5/164000-042000	Amts-, Betriebs- und Geschäftsausstattung		3415	1 41				718,42		718,42
SU 34	Summe Auszahlungen investive Gebarung							558 036,89	538 400,00	19 636,89
SA2	Saldo (2) Geldfluss aus der Investiven Gebarung (33 – 34)							-558 036,89	-437 400,00	-120 636,89
SA3	Saldo (3) Nettofinanzierungssaldo (Saldo 1 + Saldo 2)							-677 038,58	-461 100,00	-215 938,58

	MVAG	MVAG	VCQU	Ergebnisrechnung			Finanzierungsrechnung				
				EH	FH		RA 2023	VA 2023	RA - VA	RA 2023	VA 2023
Finanzierungstätigkeit											
SU 35		Summe Einzahlungen aus der Finanzierungstätigkeit						0,00	0,00	0,00	
1/164000-346000		Tilgung	3614	65				19 771,06	19 800,00	-28,94	
SU 36		Summe Auszahlungen aus der Finanzierungstätigkeit						19 771,06	19 800,00	-28,94	
SA4		Saldo (4) Geldfluss aus der Finanzierungstätigkeit (35 – 36)						-19 771,06	-19 800,00	28,94	
SA5		Saldo (5) Geldfluss aus der voranschlagswirksamen Gebarung (Saldo 3 + Saldo 4)						-696 809,64	-480 900,00	-215 909,64	
17 Katastrophendienst											
179 Sonstige Einrichtungen und Maßnahmen											
179000 Sonstige Einrichtungen und Maßnahmen											
Operative Gebarung											
SU 21 / 31		Summe Erträge / Einzahlungen operative Gebarung			0,00	0,00	0,00	0,00	0,00	0,00	
1/179000-768000		Katastrophendienst, Sicherheitstag	2234	3234	27	9 801,25	6 500,00	3 301,25	9 801,25	6 500,00	3 301,25
SU 22 / 32		Summe Aufwendungen / Auszahlungen operative Gebarung			9 801,25	6 500,00	3 301,25	9 801,25	6 500,00	3 301,25	
SA 0 / SA 1		(0) Nettoergebnis (21 - 22) / (1) Geldfluss operative Gebarung (31 – 32)			-9 801,25	-6 500,00	-3 301,25	-9 801,25	-6 500,00	-3 301,25	
SU 23		Summe Haushaltsrücklagen			0,00	0,00	0,00	0,00	0,00	0,00	
SA00		Nettoergebnis nach Zuw./Entn. Haushaltsrücklagen (Saldo 0 +/- SU23)			-9 801,25	-6 500,00	-3 301,25				
Investive Gebarung											
SU 33		Summe Einzahlungen investive Gebarung						0,00	0,00	0,00	
SU 34		Summe Auszahlungen investive Gebarung						0,00	0,00	0,00	
SA2		Saldo (2) Geldfluss aus der Investiven Gebarung (33 – 34)						0,00	0,00	0,00	
SA3		Saldo (3) Nettofinanzierungssaldo (Saldo 1 + Saldo 2)						-9 801,25	-6 500,00	-3 301,25	
Finanzierungstätigkeit											
SU 35		Summe Einzahlungen aus der Finanzierungstätigkeit						0,00	0,00	0,00	
SU 36		Summe Auszahlungen aus der Finanzierungstätigkeit						0,00	0,00	0,00	
SA4		Saldo (4) Geldfluss aus der Finanzierungstätigkeit (35 – 36)						0,00	0,00	0,00	
SA5		Saldo (5) Geldfluss aus der voranschlagswirksamen Gebarung (Saldo 3 + Saldo 4)						-9 801,25	-6 500,00	-3 301,25	
18 Landesverteidigung											
180 Zivilschutz											
180000 Zivilschutz											
Operative Gebarung											
SU 21 / 31		Summe Erträge / Einzahlungen operative Gebarung			0,00	0,00	0,00	0,00	0,00	0,00	
1/180000-600000		Strom	2222	3222	24	230,81	600,00	-369,19	230,81	600,00	-369,19
1/180000-618000		Instandhaltung bzw. Umrüstung Sirenen	2224	3224	24	1 554,00	2 000,00	-446,00	1 554,00	2 000,00	-446,00
1/180000-680000		Planmäßige Abschreibung	2226			4 670,45	4 100,00	570,45			

		MVAG			Ergebnisrechnung			Finanzierungsrechnung		
		EH	FH	VCQU	RA 2023	VA 2023	RA - VA	RA 2023	VA 2023	RA - VA
1/180000-729000	Zivilschutz Öffentlichkeitsarbeit	2225	3225	24	80,90	5 000,00	-4 919,10	80,90	5 000,00	-4 919,10
1/180000-729100	Blackout - Vorsorge	2225	3225	24	8 114,46	12 000,00	-3 885,54	8 689,63	12 000,00	-3 310,37
1/180000-757000	Subventionen Zivilschutz	2234	3234	27	1 814,79	5 000,00	-3 185,21	1 814,79	5 000,00	-3 185,21
SU 22 / 32	Summe Aufwendungen / Auszahlungen operative Gebarung				16 465,41	28 700,00	-12 234,59	12 370,13	24 600,00	-12 229,87
SA 0 / SA 1	(0) Nettoergebnis (21 - 22) / (1) Geldfluss operative Gebarung (31 - 32)				-16 465,41	-28 700,00	12 234,59	-12 370,13	-24 600,00	12 229,87
SU 23	Summe Haushaltsrücklagen				0,00	0,00	0,00	0,00	0,00	0,00
SA00	Nettoergebnis nach Zuw./Entn. Haushaltsrücklagen (Saldo 0 +/- SU23)				-16 465,41	-28 700,00	12 234,59			
Investive Gebarung										
SU 33	Summe Einzahlungen investive Gebarung							0,00	0,00	0,00
1/180000-042000	Amts-, Betriebs- und Geschäftsausstattung		3415	2 41					2 000,00	-2 000,00
1/180000-050000	Sonderanlagen - Sirenen		3412	2 40					8 000,00	-8 000,00
SU 34	Summe Auszahlungen investive Gebarung							0,00	10 000,00	-10 000,00
SA2	Saldo (2) Geldfluss aus der Investiven Gebarung (33 - 34)							0,00	-10 000,00	10 000,00
SA3	Saldo (3) Nettofinanzierungssaldo (Saldo 1 + Saldo 2)							-12 370,13	-34 600,00	22 229,87
Finanzierungstätigkeit										
SU 35	Summe Einzahlungen aus der Finanzierungstätigkeit							0,00	0,00	0,00
SU 36	Summe Auszahlungen aus der Finanzierungstätigkeit							0,00	0,00	0,00
SA4	Saldo (4) Geldfluss aus der Finanzierungstätigkeit (35 - 36)							0,00	0,00	0,00
SA5	Saldo (5) Geldfluss aus der voranschlagswirksamen Gebarung (Saldo 3 + Saldo 4)							-12 370,13	-34 600,00	22 229,87
180100	Blackoutvorsorge									
Operative Gebarung										
SU 21 / 31	Summe Erträge / Einzahlungen operative Gebarung				0,00	0,00	0,00	0,00	0,00	0,00
SU 22 / 32	Summe Aufwendungen / Auszahlungen operative Gebarung				0,00	0,00	0,00	0,00	0,00	0,00
SA 0 / SA 1	(0) Nettoergebnis (21 - 22) / (1) Geldfluss operative Gebarung (31 - 32)				0,00	0,00	0,00	0,00	0,00	0,00
SU 23	Summe Haushaltsrücklagen				0,00	0,00	0,00	0,00	0,00	0,00
SA00	Nettoergebnis nach Zuw./Entn. Haushaltsrücklagen (Saldo 0 +/- SU23)				0,00	0,00	0,00			
Investive Gebarung										
SU 33	Summe Einzahlungen investive Gebarung							0,00	0,00	0,00
5/180100-020000	Maschinen und maschinelle Anlagen		3414	1 41					30 000,00	-30 000,00
SU 34	Summe Auszahlungen investive Gebarung							0,00	30 000,00	-30 000,00
SA2	Saldo (2) Geldfluss aus der Investiven Gebarung (33 - 34)							0,00	-30 000,00	30 000,00
SA3	Saldo (3) Nettofinanzierungssaldo (Saldo 1 + Saldo 2)							0,00	-30 000,00	30 000,00
Finanzierungstätigkeit										
6/180100+346000	Investitionsdarlehen von Finanzunternehmen		3514	1 55					30 000,00	-30 000,00
SU 35	Summe Einzahlungen aus der Finanzierungstätigkeit							0,00	30 000,00	-30 000,00

	MVAG	MVAG	VCQU	Ergebnisrechnung			Finanzierungsrechnung				
				EH	FH	RA 2023	VA 2023	RA - VA	RA 2023	VA 2023	RA - VA
SU 36											
SA4											
SA5											

		MVAG	MVAG	VCQU	Ergebnisrechnung			Finanzierungsrechnung		
		EH	FH		RA 2023	VA 2023	RA - VA	RA 2023	VA 2023	RA - VA
2 Unterricht, Erziehung, Sport und Wissenschaft										
21	Allgemeinbildender Unterricht									
211	Volksschulen									
211000	Volksschule									
Operative Gebarung										
2/211000+808000	Essen Ganztagesklasse	2116	3116	16	4 964,70		4 964,70	3 424,20		3 424,20
2/211000+810000	Frühbetreuung	2114	3114	13	6 144,00	6 400,00	-256,00	6 080,00	6 400,00	-320,00
2/211000+810100	Beitrag Ganztagesklasse	2114	3114	13	7 160,00		7 160,00	4 776,10		4 776,10
2/211000+817000	Erträge aus der Auflösung von sonstigen Rückstellungen	2117			26 304,72	11 700,00	14 604,72			
2/211000+828000	Mieteinnahmen Turnsaal	2116	3116	18	19 837,50	10 000,00	9 837,50	17 260,00	10 000,00	7 260,00
2/211000+860000	Beihilfen (AMS, BH)	2121	3121	15	1 472,02		1 472,02	1 472,02		1 472,02
2/211000+861000	Förderungen Land NÖ	2121	3121	15	1 236,08	51 300,00	-50 063,92	1 236,08	51 300,00	-50 063,92
2/211000+862000	Schülerhaltungsbeiträge Gemeinde Hennersdorf u.a.	2121	3121	15	3 424,54	6 100,00	-2 675,46	3 424,54	6 100,00	-2 675,46
2/211000+863001	Transfers von AUVA	2121	3121	15	757,05	3 500,00	-2 742,95	757,05	3 500,00	-2 742,95
SU 21 / 31	Summe Erträge / Einzahlungen operative Gebarung				71 300,61	89 000,00	-17 699,39	38 429,99	77 300,00	-38 870,01
1/211000-400000	Dienstkleidung	2221	3221	23	1 652,68	800,00	852,68	1 652,68	800,00	852,68
1/211000-400001	Geringwertige Wirtschaftsgüter des Anlagevermögens	2221	3221	23	4 096,33	4 000,00	96,33	4 096,33	4 000,00	96,33
1/211000-430000	Mineralwasser, Quellwasser f. Wasserspender, Lebensmittel	2221	3221	23	2 777,00	1 200,00	1 577,00	2 777,00	1 200,00	1 577,00
1/211000-430001	Verpflegung GTS (Speisen + Getränke)	2221	3221	23	7 388,04		7 388,04	5 859,03		5 859,03
1/211000-454000	Reinigungsmittel u. -zubehör inkl. WC-Papier, Einweghandtücher, ..	2221	3221	23	4 472,72	4 000,00	472,72	4 735,52	4 000,00	735,52
1/211000-456000	Büromaterial	2221	3221	23	547,64	1 000,00	-452,36	547,64	1 000,00	-452,36
1/211000-459000	Unterrichtsmaterialien	2221	3221	23	13 201,64	18 000,00	-4 798,36	13 002,84	18 000,00	-4 997,16
1/211000-459100	Verbrauchsgüter, diverses	2221	3221	23	720,48	1 800,00	-1 079,52	1 316,16	1 800,00	-483,84
1/211000-510000	Geldbezüge der Vertragsbediensteten der Verwaltung	2211	3211	20	31 124,30	19 200,00	11 924,30	31 124,30	19 200,00	11 924,30
1/211000-511000	Vertragsbedienstete in handwerklicher Verwendung	2211	3211	20	170 471,07	169 000,00	1 471,07	170 471,07	169 000,00	1 471,07
1/211000-565000	Mehrleistungsvergütungen	2211	3211	20	57,30		57,30	57,30		57,30
1/211000-566000	Dienstjubiläen u. Abfertigungen	2212	3212	20	10 066,40	10 800,00	-733,60	10 066,40	10 800,00	-733,60
1/211000-580000	DB Finanzamt	2212	3212	20	7 841,78	8 000,00	-158,22	7 841,78	8 000,00	-158,22
1/211000-582000	DGB Sozialversicherung	2212	3212	20	45 103,52	42 300,00	2 803,52	45 103,52	42 300,00	2 803,52
1/211000-591000	Dotierung von Rückstellungen für Abfertigungen	2214				900,00	-900,00			

	MVAG	MVAG VCQU		Ergebnisrechnung			Finanzierungsrechnung			
		EH	FH	RA 2023	VA 2023	RA - VA	RA 2023	VA 2023	RA - VA	
1/211000-592000	Dotierung von Rückstellungen für Jubiläumszuwendungen	2214		31,25	300,00	-268,75				
1/211000-600000	Strom	2222	3222	24	25 973,46	36 000,00	-10 026,54	25 973,46	36 000,00	-10 026,54
1/211000-600100	Gas	2222	3222	24	26 124,17	52 500,00	-26 375,83	16 721,77	52 500,00	-35 778,23
1/211000-600200	Wasser	2222	3222	24	1 017,21	700,00	317,21	1 012,91	700,00	312,91
1/211000-614100	Reinigung Fremdfirma	2224	3224	24	5 395,00	8 400,00	-3 005,00	5 392,00	8 400,00	-3 008,00
1/211000-616000	Instandhaltung EDV und lfd. Kosten Kopierer	2224	3224	24	26 379,74	21 500,00	4 879,74	26 451,74	21 500,00	4 951,74
1/211000-618000	Instandhaltung der Schuleinr., Geräte,	2224	3224	24	1 988,64	2 900,00	-911,36	1 988,64	2 900,00	-911,36
1/211000-631000	Telefon- und Internetgebühren	2222	3222	24	564,00	600,00	-36,00	564,00	600,00	-36,00
1/211000-670000	Versicherungen	2222	3222	24	16 234,89	16 300,00	-65,11	16 234,89	16 300,00	-65,11
1/211000-680000	Planmäßige Abschreibung	2226			19 901,12	9 700,00	10 201,12			
1/211000-700009	Miete (Vösendorfer Kommunal GmbH)	2223	3223	24	343 770,20	343 800,00	-29,80	343 770,20	343 800,00	-29,80
1/211000-711000	Geb. für die Ben. von Gemeinde-Einrichtungen u. -Anlag. gem. FAG	2225	3225	24	27 598,67	25 700,00	1 898,67	27 598,67	25 700,00	1 898,67
1/211000-720000	Schulumlagen	2225	3225	24	10 337,12	5 700,00	4 637,12	10 337,12	5 700,00	4 637,12
1/211000-724000	Reisegebühren	2225	3225	24		100,00	-100,00		100,00	-100,00
1/211000-725000	Schulbibliothek	2225	3225	24	460,80	500,00	-39,20	460,80	500,00	-39,20
1/211000-728000	Entgelte f. sonst. Leist. (Native Sp., Ausflüge, Schwimmen, Eislaufen, Schulbus, Mineral und Quellwasser f. Wasserspender)	2225	3225	24	46 221,77	45 000,00	1 221,77	46 309,31	45 000,00	1 309,31
1/211000-728001	interne Weiterverrechnung (EDV- u. Lohnkosten)	2225	3225	24	42 265,33	42 100,00	165,33	42 265,33	42 100,00	165,33
1/211000-729000	Sonstige Ausgaben	2225	3225	24	2 865,15	2 500,00	365,15	3 204,14	2 500,00	704,14
SU 22 / 32	Summe Aufwendungen / Auszahlungen operative Gebarung				896 649,42	895 300,00	1 349,42	866 936,55	884 400,00	-17 463,45
SA 0 / SA 1	(0) Nettoergebnis (21 - 22) / (1) Geldfluss operative Gebarung (31 - 32)				-825 348,81	-806 300,00	-19 048,81	-828 506,56	-807 100,00	-21 406,56
SU 23	Summe Haushaltsrücklagen				0,00	0,00	0,00	0,00	0,00	0,00
SA00	Nettoergebnis nach Zuw./Entn. Haushaltsrücklagen (Saldo 0 +/- SU23)				-825 348,81	-806 300,00	-19 048,81			
Investive Gebarung										
SU 33	Summe Einzahlungen investive Gebarung							0,00	0,00	0,00
1/211000-042000	Betriebsausstattung (Schulmöbel, EDV, div. Einrichtung)		3415	2 41				63 357,03	53 000,00	10 357,03
SU 34	Summe Auszahlungen investive Gebarung							63 357,03	53 000,00	10 357,03
SA2	Saldo (2) Geldfluss aus der Investiven Gebarung (33 - 34)							-63 357,03	-53 000,00	-10 357,03
SA3	Saldo (3) Nettofinanzierungssaldo (Saldo 1 + Saldo 2)							-891 863,59	-860 100,00	-31 763,59
Finanzierungstätigkeit										
SU 35	Summe Einzahlungen aus der Finanzierungstätigkeit							0,00	0,00	0,00
SU 36	Summe Auszahlungen aus der Finanzierungstätigkeit							0,00	0,00	0,00
SA4	Saldo (4) Geldfluss aus der Finanzierungstätigkeit (35 - 36)							0,00	0,00	0,00

		MVAG MVAG VCQU			Ergebnisrechnung			Finanzierungsrechnung		
		EH	FH	VCQU	RA 2023	VA 2023	RA - VA	RA 2023	VA 2023	RA - VA
SA5	Saldo (5) Geldfluss aus der voranschlagswirksamen Gebarung (Saldo 3 + Saldo 4)							-891 863,59	-860 100,00	-31 763,59
212	Hauptschulen									
212000	NMS, Hauptschulen									
Operative Gebarung										
SU 21 / 31	Summe Erträge / Einzahlungen operative Gebarung				0,00	0,00	0,00	0,00	0,00	0,00
1/212000-720000	Schulerhaltsbeiträge	2225	3225	24	444 919,36	429 100,00	15 819,36	444 272,03	429 100,00	15 172,03
SU 22 / 32	Summe Aufwendungen / Auszahlungen operative Gebarung				444 919,36	429 100,00	15 819,36	444 272,03	429 100,00	15 172,03
SA 0 / SA 1	(0) Nettoergebnis (21 - 22) / (1) Geldfluss operative Gebarung (31 - 32)				-444 919,36	-429 100,00	-15 819,36	-444 272,03	-429 100,00	-15 172,03
SU 23	Summe Haushaltsrücklagen				0,00	0,00	0,00	0,00	0,00	0,00
SA00	Nettoergebnis nach Zuw./Entn. Haushaltsrücklagen (Saldo 0 +/- SU23)				-444 919,36	-429 100,00	-15 819,36			
Investive Gebarung										
SU 33	Summe Einzahlungen investive Gebarung							0,00	0,00	0,00
SU 34	Summe Auszahlungen investive Gebarung							0,00	0,00	0,00
SA2	Saldo (2) Geldfluss aus der Investiven Gebarung (33 - 34)							0,00	0,00	0,00
SA3	Saldo (3) Nettofinanzierungssaldo (Saldo 1 + Saldo 2)							-444 272,03	-429 100,00	-15 172,03
Finanzierungstätigkeit										
SU 35	Summe Einzahlungen aus der Finanzierungstätigkeit							0,00	0,00	0,00
SU 36	Summe Auszahlungen aus der Finanzierungstätigkeit							0,00	0,00	0,00
SA4	Saldo (4) Geldfluss aus der Finanzierungstätigkeit (35 - 36)							0,00	0,00	0,00
SA5	Saldo (5) Geldfluss aus der voranschlagswirksamen Gebarung (Saldo 3 + Saldo 4)							-444 272,03	-429 100,00	-15 172,03
213	Sonderschulen									
213000	Sonderschulen									
Operative Gebarung										
SU 21 / 31	Summe Erträge / Einzahlungen operative Gebarung				0,00	0,00	0,00	0,00	0,00	0,00
1/213000-720000	Schulerhaltsbeiträge	2225	3225	24	70 330,12	66 100,00	4 230,12	70 330,12	66 100,00	4 230,12
SU 22 / 32	Summe Aufwendungen / Auszahlungen operative Gebarung				70 330,12	66 100,00	4 230,12	70 330,12	66 100,00	4 230,12
SA 0 / SA 1	(0) Nettoergebnis (21 - 22) / (1) Geldfluss operative Gebarung (31 - 32)				-70 330,12	-66 100,00	-4 230,12	-70 330,12	-66 100,00	-4 230,12
SU 23	Summe Haushaltsrücklagen				0,00	0,00	0,00	0,00	0,00	0,00
SA00	Nettoergebnis nach Zuw./Entn. Haushaltsrücklagen (Saldo 0 +/- SU23)				-70 330,12	-66 100,00	-4 230,12			
Investive Gebarung										
SU 33	Summe Einzahlungen investive Gebarung							0,00	0,00	0,00
SU 34	Summe Auszahlungen investive Gebarung							0,00	0,00	0,00
SA2	Saldo (2) Geldfluss aus der Investiven Gebarung (33 - 34)							0,00	0,00	0,00
SA3	Saldo (3) Nettofinanzierungssaldo (Saldo 1 + Saldo 2)							-70 330,12	-66 100,00	-4 230,12

		MVAG	MVAG	VCQU	Ergebnisrechnung			Finanzierungsrechnung		
		EH	FH		RA 2023	VA 2023	RA - VA	RA 2023	VA 2023	RA - VA
Finanzierungstätigkeit										
SU 35	Summe Einzahlungen aus der Finanzierungstätigkeit							0,00	0,00	0,00
SU 36	Summe Auszahlungen aus der Finanzierungstätigkeit							0,00	0,00	0,00
SA4	Saldo (4) Geldfluss aus der Finanzierungstätigkeit (35 – 36)							0,00	0,00	0,00
SA5	Saldo (5) Geldfluss aus der voranschlagswirksamen Gebarung (Saldo 3 + Saldo 4)							-70 330,12	-66 100,00	-4 230,12
214 Polytechnische Schulen										
214000 Polytechnische Schulen										
Operative Gebarung										
SU 21 / 31	Summe Erträge / Einzahlungen operative Gebarung				0,00	0,00	0,00	0,00	0,00	0,00
1/214000-720000	Schülerhaltungsbeiträge	2225	3225	24	27 881,59	27 900,00	-18,41	27 881,59	27 900,00	-18,41
SU 22 / 32	Summe Aufwendungen / Auszahlungen operative Gebarung				27 881,59	27 900,00	-18,41	27 881,59	27 900,00	-18,41
SA 0 / SA 1	(0) Nettoergebnis (21 - 22) / (1) Geldfluss operative Gebarung (31 – 32)				-27 881,59	-27 900,00	18,41	-27 881,59	-27 900,00	18,41
SU 23	Summe Haushaltsrücklagen				0,00	0,00	0,00	0,00	0,00	0,00
SA00	Nettoergebnis nach Zuw./Entn. Haushaltsrücklagen (Saldo 0 +/- SU23)				-27 881,59	-27 900,00	18,41			
Investive Gebarung										
SU 33	Summe Einzahlungen investive Gebarung							0,00	0,00	0,00
SU 34	Summe Auszahlungen investive Gebarung							0,00	0,00	0,00
SA2	Saldo (2) Geldfluss aus der Investiven Gebarung (33 – 34)							0,00	0,00	0,00
SA3	Saldo (3) Nettofinanzierungssaldo (Saldo 1 + Saldo 2)							-27 881,59	-27 900,00	18,41
Finanzierungstätigkeit										
SU 35	Summe Einzahlungen aus der Finanzierungstätigkeit							0,00	0,00	0,00
SU 36	Summe Auszahlungen aus der Finanzierungstätigkeit							0,00	0,00	0,00
SA4	Saldo (4) Geldfluss aus der Finanzierungstätigkeit (35 – 36)							0,00	0,00	0,00
SA5	Saldo (5) Geldfluss aus der voranschlagswirksamen Gebarung (Saldo 3 + Saldo 4)							-27 881,59	-27 900,00	18,41
22 Berufsbildender Unterricht; Anstalten der Lehrer- und Erzieherbildung										
220 Berufsbildende Pflichtschulen										
220000 Berufsbildende Pflichtschulen										
Operative Gebarung										
SU 21 / 31	Summe Erträge / Einzahlungen operative Gebarung				0,00	0,00	0,00	0,00	0,00	0,00
1/220000-751000	Berufsschülerhaltungsbeitrag	2231	3231	26	279 335,00	280 000,00	-665,00	279 439,49	280 000,00	-560,51
SU 22 / 32	Summe Aufwendungen / Auszahlungen operative Gebarung				279 335,00	280 000,00	-665,00	279 439,49	280 000,00	-560,51
SA 0 / SA 1	(0) Nettoergebnis (21 - 22) / (1) Geldfluss operative Gebarung (31 – 32)				-279 335,00	-280 000,00	665,00	-279 439,49	-280 000,00	560,51
SU 23	Summe Haushaltsrücklagen				0,00	0,00	0,00	0,00	0,00	0,00
SA00	Nettoergebnis nach Zuw./Entn. Haushaltsrücklagen (Saldo 0 +/- SU23)				-279 335,00	-280 000,00	665,00			

	MVAG EH	MVAG FH	VCQU	Ergebnisrechnung			Finanzierungsrechnung		
				RA 2023	VA 2023	RA - VA	RA 2023	VA 2023	RA - VA
Investive Gebarung									
SU 33							0,00	0,00	0,00
SU 34							0,00	0,00	0,00
SA2							0,00	0,00	0,00
SA3							-279 439,49	-280 000,00	560,51
Finanzierungstätigkeit									
SU 35							0,00	0,00	0,00
SU 36							0,00	0,00	0,00
SA4							0,00	0,00	0,00
SA5							-279 439,49	-280 000,00	560,51
23 Förderung des Unterrichts									
232 Schülerbetreuung									
232000 Schülerbetreuung									
Operative Gebarung									
SU 21 / 31				0,00	0,00	0,00	0,00	0,00	0,00
1/232000-729000		2225	3225	24	3 000,00	1 500,00	1 500,00	3 000,00	1 500,00
SU 22 / 32				3 000,00	1 500,00	1 500,00	3 000,00	1 500,00	1 500,00
SA 0 / SA 1				-3 000,00	-1 500,00	-1 500,00	-3 000,00	-1 500,00	-1 500,00
SU 23				0,00	0,00	0,00	0,00	0,00	0,00
SA00				-3 000,00	-1 500,00	-1 500,00			
Investive Gebarung									
SU 33							0,00	0,00	0,00
SU 34							0,00	0,00	0,00
SA2							0,00	0,00	0,00
SA3							-3 000,00	-1 500,00	-1 500,00
Finanzierungstätigkeit									
SU 35							0,00	0,00	0,00
SU 36							0,00	0,00	0,00
SA4							0,00	0,00	0,00
SA5							-3 000,00	-1 500,00	-1 500,00
239 Sonstige Einrichtungen und Maßnahmen									
239000 Sonstige Einrichtungen und Maßnahmen									
Operative Gebarung									
SU 21 / 31				0,00	0,00	0,00	0,00	0,00	0,00

		MVAG MVAG VCQU			Ergebnisrechnung			Finanzierungsrechnung		
		EH	FH	VCQU	RA 2023	VA 2023	RA - VA	RA 2023	VA 2023	RA - VA
1/239000-768000	Schülerbeihilfen	2234	3234	27		500,00	-500,00		500,00	-500,00
SU 22 / 32	Summe Aufwendungen / Auszahlungen operative Gebarung				0,00	500,00	-500,00	0,00	500,00	-500,00
SA 0 / SA 1	(0) Nettoergebnis (21 - 22) / (1) Geldfluss operative Gebarung (31 - 32)				0,00	-500,00	500,00	0,00	-500,00	500,00
SU 23	Summe Haushaltsrücklagen				0,00	0,00	0,00	0,00	0,00	0,00
SA00	Nettoergebnis nach Zuw./Entn. Haushaltsrücklagen (Saldo 0 +/- SU23)				0,00	-500,00	500,00			
Investive Gebarung										
SU 33	Summe Einzahlungen investive Gebarung							0,00	0,00	0,00
SU 34	Summe Auszahlungen investive Gebarung							0,00	0,00	0,00
SA2	Saldo (2) Geldfluss aus der Investiven Gebarung (33 - 34)							0,00	0,00	0,00
SA3	Saldo (3) Nettofinanzierungssaldo (Saldo 1 + Saldo 2)							0,00	-500,00	500,00
Finanzierungstätigkeit										
SU 35	Summe Einzahlungen aus der Finanzierungstätigkeit							0,00	0,00	0,00
SU 36	Summe Auszahlungen aus der Finanzierungstätigkeit							0,00	0,00	0,00
SA4	Saldo (4) Geldfluss aus der Finanzierungstätigkeit (35 - 36)							0,00	0,00	0,00
SA5	Saldo (5) Geldfluss aus der voranschlagswirksamen Gebarung (Saldo 3 + Saldo 4)							0,00	-500,00	500,00
24 Vorschulische Erziehung										
240 Kindergärten										
240000 Kindergärten Allgemeinkosten										
Operative Gebarung										
2/240000+817000	Erträge aus der Auflösung von sonstigen Rückstellungen	2117			1 812,55		1 812,55			
2/240000+861000	Transfers von Ländern, Landesfonds und Landeskammern	2121	3121	15	5 600,00	6 500,00	-900,00	5 600,00	6 500,00	-900,00
SU 21 / 31	Summe Erträge / Einzahlungen operative Gebarung				7 412,55	6 500,00	912,55	5 600,00	6 500,00	-900,00
1/240000-430000	Mineralwasser, Quellwasser f. Wasserspender, Lebensmittel	2221	3221	23	1 309,87	500,00	809,87	1 218,27	500,00	718,27
1/240000-454000	Reinigungsmittel	2221	3221	23	14 652,24	13 000,00	1 652,24	14 758,48	13 000,00	1 758,48
1/240000-456000	Büromaterial	2221	3221	23	193,55	300,00	-106,45	193,55	300,00	-106,45
1/240000-459100	Sonstige Verbrauchsgüter	2221	3221	23	457,46	800,00	-342,54	457,46	800,00	-342,54
1/240000-510000	Geldbezüge der Vertragsbediensteten der Verwaltung	2211	3211	20		26 800,00	-26 800,00		26 800,00	-26 800,00
1/240000-511000	Geldbezüge der Vertragsbediensteten in handwerklicher Verwendung	2211	3211	20	9 784,64	9 000,00	784,64	9 784,64	9 000,00	784,64
1/240000-565000	Mehrleistungsvergütungen	2211	3211	20	1,58		1,58	1,58		1,58
1/240000-580000	Dienstgeberbeiträge zum Ausgleichsfonds für Familienbeihilfen	2212	3212	20	362,12	1 600,00	-1 237,88	362,12	1 600,00	-1 237,88
1/240000-582000	Sonstige Dienstgeberbeiträge zur sozialen Sicherheit	2212	3212	20	2 080,08	7 500,00	-5 419,92	2 080,08	7 500,00	-5 419,92

		MVAG			Ergebnisrechnung			Finanzierungsrechnung		
		MVAG	MVAG	VCQU	RA 2023	VA 2023	RA - VA	RA 2023	VA 2023	RA - VA
		EH	FH							
1/240000-592000	Dotierung von Rückstellungen für Jubiläumswendungen	2214			105,28	300,00	-194,72			
1/240000-614100	Reinigung Fremdfirma	2224	3224	24	94 245,42	85 000,00	9 245,42	94 417,39	85 000,00	9 417,39
1/240000-618000	Instandhaltung Einrichtung	2224	3224	24	2 968,75	1 500,00	1 468,75	2 968,75	1 500,00	1 468,75
1/240000-631000	Telekommunikationsdienste	2222	3222	24		100,00	-100,00		100,00	-100,00
1/240000-680000	Planmäßige Abschreibung	2226			53,58		53,58			
1/240000-724000	Reisegebühren	2225	3225	24		200,00	-200,00		200,00	-200,00
1/240000-728000	Entgelte für sonstige Leistungen (inkl. Ferienbetreuung Volkshilfe,)	2225	3225	24	5 613,71	15 000,00	-9 386,29	5 526,71	15 000,00	-9 473,29
1/240000-728001	Entgelte für sonstige Leistungen	2225	3225	24	3 880,00		3 880,00	3 880,00		3 880,00
1/240000-768000	Förderung "Härtefälle"	2234	3234	27	1 382,50	1 000,00	382,50	1 367,50	1 000,00	367,50
SU 22 / 32	Summe Aufwendungen / Auszahlungen operative Gebarung				137 090,78	162 600,00	-25 509,22	137 016,53	162 300,00	-25 283,47
SA 0 / SA 1	(0) Nettoergebnis (21 - 22) / (1) Geldfluss operative Gebarung (31 - 32)				-129 678,23	-156 100,00	26 421,77	-131 416,53	-155 800,00	24 383,47
SU 23	Summe Haushaltsrücklagen				0,00	0,00	0,00	0,00	0,00	0,00
SA00	Nettoergebnis nach Zuw./Entn. Haushaltsrücklagen (Saldo 0 +/- SU23)				-129 678,23	-156 100,00	26 421,77			
Investive Gebarung										
SU 33	Summe Einzahlungen investive Gebarung							0,00	0,00	0,00
1/240000-042000	Amts-, Betriebs- und Geschäftsausstattung		3415	2 41				8 859,69	10 000,00	-1 140,31
SU 34	Summe Auszahlungen investive Gebarung							8 859,69	10 000,00	-1 140,31
SA2	Saldo (2) Geldfluss aus der Investiven Gebarung (33 - 34)							-8 859,69	-10 000,00	1 140,31
SA3	Saldo (3) Nettofinanzierungssaldo (Saldo 1 + Saldo 2)							-140 276,22	-165 800,00	25 523,78
Finanzierungstätigkeit										
SU 35	Summe Einzahlungen aus der Finanzierungstätigkeit							0,00	0,00	0,00
SU 36	Summe Auszahlungen aus der Finanzierungstätigkeit							0,00	0,00	0,00
SA4	Saldo (4) Geldfluss aus der Finanzierungstätigkeit (35 - 36)							0,00	0,00	0,00
SA5	Saldo (5) Geldfluss aus der voranschlagswirksamen Gebarung (Saldo 3 + Saldo 4)							-140 276,22	-165 800,00	25 523,78
240100	Kindergarten I - Schlosspark									
Operative Gebarung										
2/240100+808000	Einnahmen Mittagessen	2116	3116	16	54 083,88	51 500,00	2 583,88	54 991,69	51 500,00	3 491,69
2/240100+810000	Elternbeiträge (Materialbeitrag + Nachmittagsbetreuung)	2114	3114	13	71 579,48	64 500,00	7 079,48	72 535,31	64 500,00	8 035,31
2/240100+816200	Einspeisung SonnenStrom	2114	3114	13		100,00	-100,00		100,00	-100,00
2/240100+817000	Erträge aus der Auflösung von sonstigen Rückstellungen	2117			24 800,15		24 800,15			
2/240100+861000	Zinsenzuschuss Land NÖ	2121	3121	15	6 711,70	6 800,00	-88,30	6 711,70	6 800,00	-88,30
2/240100+863001	Transfers von AUVA	2121	3121	15	2 458,19	7 500,00	-5 041,81	2 458,19	7 500,00	-5 041,81
SU 21 / 31	Summe Erträge / Einzahlungen operative Gebarung				159 633,40	130 400,00	29 233,40	136 696,89	130 400,00	6 296,89

		MVAG			Ergebnisrechnung			Finanzierungsrechnung		
		MVAG	MVAG	VCQU	RA 2023	VA 2023	RA - VA	RA 2023	VA 2023	RA - VA
		EH	FH							
1/240100-400000	Dienstkleidung	2221	3221	23	880,65	1 000,00	-119,35	880,65	1 000,00	-119,35
1/240100-400001	Geringwertige Wirtschaftsgüter (GWG)	2221	3221	23	1 227,08	1 500,00	-272,92	1 227,08	1 500,00	-272,92
1/240100-430000	Verpflegung (Speisen + Getränke)	2221	3221	23	68 063,78	70 000,00	-1 936,22	67 740,10	70 000,00	-2 259,90
1/240100-459000	Spiel- und Fördermaterial	2221	3221	23	10 629,53	18 400,00	-7 770,47	10 288,30	18 400,00	-8 111,70
1/240100-511000	Vertragsbedienstete in handwerklicher Verwendung	2211	3211	20	328 760,41	319 400,00	9 360,41	328 760,41	319 400,00	9 360,41
1/240100-523000	Geldbezüge der nicht ganzjährig beschäftigten Arbeiter	2211	3211	20	3 818,21	4 200,00	-381,79	3 818,21	4 200,00	-381,79
1/240100-566000	Dienstjubiläen u. Abfertigungen	2212	3212	20	32 615,80	5 000,00	27 615,80	32 615,80	5 000,00	27 615,80
1/240100-580000	DB Finanzamt	2212	3212	20	10 557,76	10 300,00	257,76	10 557,76	10 300,00	257,76
1/240100-582000	DBG Sozialversicherung	2212	3212	20	71 206,49	68 100,00	3 106,49	71 206,49	68 100,00	3 106,49
1/240100-591000	Dotierung von Rückstellungen für Abfertigungen	2214				8 200,00	-8 200,00			
1/240100-592000	Dotierung von Rückstellungen für Jubiläumszuwendungen	2214			345,51	1 500,00	-1 154,49			
1/240100-600000	Strom	2222	3222	24	10 241,12	10 300,00	-58,88	10 241,12	10 300,00	-58,88
1/240100-600100	Fernwärme	2222	3222	24	17 701,93	33 500,00	-15 798,07	19 615,20	33 500,00	-13 884,80
1/240100-600200	Wasser	2222	3222	24	13 878,01	4 000,00	9 878,01	13 878,01	4 000,00	9 878,01
1/240100-631000	Telekommunikationsdienste	2222	3222	24	384,95	400,00	-15,05	417,56	400,00	17,56
1/240100-670000	Versicherungen	2222	3222	24	5 420,87	4 000,00	1 420,87	5 420,87	4 000,00	1 420,87
1/240100-680000	Planmäßige Abschreibung	2226			724,64	700,00	24,64			
1/240100-700009	Miete (Vösendorfer Kommunal GmbH)	2223	3223	24	220 830,82	220 900,00	-69,18	220 830,82	220 900,00	-69,18
1/240100-711000	Geb. für die Ben. von Gemeinde-Einrichtungen u. -Anlag. gem. FAG	2225	3225	24	10 365,24	10 300,00	65,24	10 365,24	10 300,00	65,24
1/240100-724000	Reisegebühren	2225	3225	24	89,64	300,00	-210,36	89,64	300,00	-210,36
1/240100-728001	interne Weiterverrechnung (EDV- u. Lohnkosten)	2225	3225	24	126 795,99	126 200,00	595,99	126 795,99	126 200,00	595,99
SU 22 / 32	Summe Aufwendungen / Auszahlungen operative Gebarung				934 538,43	918 200,00	16 338,43	934 749,25	907 800,00	26 949,25
SA 0 / SA 1	(0) Nettoergebnis (21 - 22) / (1) Geldfluss operative Gebarung (31 - 32)				-774 905,03	-787 800,00	12 894,97	-798 052,36	-777 400,00	-20 652,36
SU 23	Summe Haushaltsrücklagen				0,00	0,00	0,00	0,00	0,00	0,00
SA00	Nettoergebnis nach Zuw./Entn. Haushaltsrücklagen (Saldo 0 +/- SU23)				-774 905,03	-787 800,00	12 894,97			
Investive Gebarung										
SU 33	Summe Einzahlungen investive Gebarung							0,00	0,00	0,00
SU 34	Summe Auszahlungen investive Gebarung							0,00	0,00	0,00
SA2	Saldo (2) Geldfluss aus der Investiven Gebarung (33 - 34)							0,00	0,00	0,00
SA3	Saldo (3) Nettofinanzierungssaldo (Saldo 1 + Saldo 2)							-798 052,36	-777 400,00	-20 652,36
Finanzierungstätigkeit										
SU 35	Summe Einzahlungen aus der Finanzierungstätigkeit							0,00	0,00	0,00
SU 36	Summe Auszahlungen aus der Finanzierungstätigkeit							0,00	0,00	0,00
SA4	Saldo (4) Geldfluss aus der Finanzierungstätigkeit (35 - 36)							0,00	0,00	0,00

		MVAG			Ergebnisrechnung			Finanzierungsrechnung		
		MVAG EH	MVAG FH	VCQU	RA 2023	VA 2023	RA - VA	RA 2023	VA 2023	RA - VA
SA5	Saldo (5) Geldfluss aus der voranschlagswirksamen Gebarung (Saldo 3 + Saldo 4)							-798 052,36	-777 400,00	-20 652,36
240200	Kindergarten II - Mühlgasse									
Operative Gebarung										
2/240200+808000	Einnahmen Mittagessen	2116	3116	16	58 700,11	61 000,00	-2 299,89	59 161,74	61 000,00	-1 838,26
2/240200+810000	Elternbeiträge (Materialbeitrag + Nachmittagsbetreuung)	2114	3114	13	82 015,76	76 500,00	5 515,76	81 805,48	76 500,00	5 305,48
2/240200+817000	Erträge aus der Auflösung von sonstigen Rückstellungen	2117			27 952,27	20 900,00	7 052,27			
2/240200+860000	Beihilfen (AMS, BH)	2121	3121	15	13 828,87	13 500,00	328,87	13 828,87	13 500,00	328,87
2/240200+861000	Zinsenzuschuss Land NÖ	2121	3121	15	678,90	700,00	-21,10	678,90	700,00	-21,10
2/240200+863001	Transfers von AUVA	2121	3121	15	436,96	5 000,00	-4 563,04	436,96	5 000,00	-4 563,04
SU 21 / 31	Summe Erträge / Einzahlungen operative Gebarung				183 612,87	177 600,00	6 012,87	155 911,95	156 700,00	-788,05
1/240200-400000	Dienstkleidung	2221	3221	23	712,41	1 300,00	-587,59	660,45	1 300,00	-639,55
1/240200-400001	Geringwertige Wirtschaftsgüter (GWG)	2221	3221	23	1 464,31	1 800,00	-335,69	1 464,31	1 800,00	-335,69
1/240200-430000	Verpflegung (Speisen + Getränke)	2221	3221	23	62 210,02	75 000,00	-12 789,98	62 895,18	75 000,00	-12 104,82
1/240200-459000	Spiel- und Fördermaterial	2221	3221	23	21 213,25	22 700,00	-1 486,75	21 218,00	22 700,00	-1 482,00
1/240200-511000	Vertragsbedienstete in handwerklicher Verwendung	2211	3211	20	361 694,63	319 000,00	42 694,63	361 694,63	319 000,00	42 694,63
1/240200-566000	Dienstjubiläen u. Abfertigungen	2212	3212	20	34 925,80	35 100,00	-174,20	34 925,80	35 100,00	-174,20
1/240200-580000	DB Finanzamt	2212	3212	20	12 814,13	12 000,00	814,13	12 814,13	12 000,00	814,13
1/240200-582000	DGB Sozialversicherung	2212	3212	20	84 439,34	74 700,00	9 739,34	84 439,34	74 700,00	9 739,34
1/240200-591000	Dotierung von Rückstellungen für Abfertigungen	2214				29 300,00	-29 300,00			
1/240200-592000	Dotierung von Rückstellungen für Jubiläumszuwendungen	2214			861,01	13 800,00	-12 938,99			
1/240200-600000	Strom	2222	3222	24	8 195,80	22 000,00	-13 804,20	8 195,80	22 000,00	-13 804,20
1/240200-600100	Gas	2222	3222	24	20 119,37	20 100,00	19,37	20 119,37	20 100,00	19,37
1/240200-600200	Wasser	2222	3222	24	4 621,70	3 500,00	1 121,70	4 621,70	3 500,00	1 121,70
1/240200-631000	Telekommunikationsdienste	2222	3222	24	868,75	900,00	-31,25	937,37	900,00	37,37
1/240200-670000	Versicherungen	2222	3222	24	6 368,54	6 300,00	68,54	6 368,54	6 300,00	68,54
1/240200-680000	Planmäßige Abschreibung	2226			3 111,50	3 000,00	111,50			
1/240200-700002	Bestandentgelt ASFINAG (ab 2020)	2223	3223	24	2 343,19	2 300,00	43,19	2 343,19	2 300,00	43,19
1/240200-700009	Miete (Vösendorfer Kommunal GmbH)	2223	3223	24	67 527,64	67 600,00	-72,36	67 527,64	67 600,00	-72,36
1/240200-711000	Geb. für die Ben. von Gemeinde-Einrichtungen u. -Anlag. gem. FAG	2225	3225	24	13 858,77	13 800,00	58,77	13 858,77	13 800,00	58,77
1/240200-724000	Reisegebühren	2225	3225	24	50,40	300,00	-249,60	50,40	300,00	-249,60
1/240200-728001	interne Weiterverrechnung (EDV- u. Lohnkosten)	2225	3225	24	126 795,99	126 200,00	595,99	126 795,99	126 200,00	595,99
SU 22 / 32	Summe Aufwendungen / Auszahlungen operative Gebarung				834 196,55	850 700,00	-16 503,45	830 930,61	804 600,00	26 330,61

	MVAG	MVAG	VCQU	Ergebnisrechnung			Finanzierungsrechnung		
				EH	FH		RA 2023	VA 2023	RA - VA
SA 0 / SA 1	(0) Nettoergebnis (21 - 22) / (1) Geldfluss operative Gebarung (31 - 32)			-650 583,68	-673 100,00	22 516,32	-675 018,66	-647 900,00	-27 118,66
SU 23	Summe Haushaltsrücklagen			0,00	0,00	0,00	0,00	0,00	0,00
SA00	Nettoergebnis nach Zuw./Entn. Haushaltsrücklagen (Saldo 0 +/- SU23)			-650 583,68	-673 100,00	22 516,32			
Investive Gebarung									
SU 33	Summe Einzahlungen investive Gebarung						0,00	0,00	0,00
1/240200-042000	Betriebsausstattung		3415 2 41				378,89	400,00	-21,11
SU 34	Summe Auszahlungen investive Gebarung						378,89	400,00	-21,11
SA2	Saldo (2) Geldfluss aus der Investiven Gebarung (33 - 34)						-378,89	-400,00	21,11
SA3	Saldo (3) Nettofinanzierungssaldo (Saldo 1 + Saldo 2)						-675 397,55	-648 300,00	-27 097,55
Finanzierungstätigkeit									
SU 35	Summe Einzahlungen aus der Finanzierungstätigkeit						0,00	0,00	0,00
SU 36	Summe Auszahlungen aus der Finanzierungstätigkeit						0,00	0,00	0,00
SA4	Saldo (4) Geldfluss aus der Finanzierungstätigkeit (35 - 36)						0,00	0,00	0,00
SA5	Saldo (5) Geldfluss aus der voranschlagswirksamen Gebarung (Saldo 3 + Saldo 4)						-675 397,55	-648 300,00	-27 097,55
240300	Kindergarten III - Badgasse								
Operative Gebarung									
2/240300+808000	Einnahmen Mittagessen	2116	3116 16	19 861,76	17 000,00	2 861,76	19 643,28	17 000,00	2 643,28
2/240300+810000	Elternbeiträge (Materialbeitrag + Nachmittagsbetreuung)	2114	3114 13	20 420,44	19 000,00	1 420,44	20 579,69	19 000,00	1 579,69
2/240300+817000	Erträge aus der Auflösung von sonstigen Rückstellungen	2117		889,22		889,22			
2/240300+828000	Mieteinnahmen Turnsaal	2116	3116 18	16,67	500,00	-483,33	58,34	500,00	-441,66
2/240300+863001	Transfer von AUVA	2121	3121 15		2 000,00	-2 000,00		2 000,00	-2 000,00
SU 21 / 31	Summe Erträge / Einzahlungen operative Gebarung			41 188,09	38 500,00	2 688,09	40 281,31	38 500,00	1 781,31
1/240300-400000	Dienstkleidung	2221	3221 23	440,40	500,00	-59,60	440,40	500,00	-59,60
1/240300-400001	Geringwertige Wirtschaftsgüter (GWG)	2221	3221 23	826,79	1 200,00	-373,21	1 155,79	1 200,00	-44,21
1/240300-430000	Verpflegung (Speisen + Getränke)	2221	3221 23	19 126,91	19 000,00	126,91	18 828,06	19 000,00	-171,94
1/240300-459000	Spiel- und Fördermaterial	2221	3221 23	6 477,57	7 800,00	-1 322,43	6 477,57	7 800,00	-1 322,43
1/240300-511000	Vertragsbedienstete in handwerklicher Verwendung	2211	3211 20	125 667,92	124 100,00	1 567,92	125 667,92	124 100,00	1 567,92
1/240300-580000	DB Finanzamt	2212	3212 20	4 649,69	4 900,00	-250,31	4 649,69	4 900,00	-250,31
1/240300-582000	DGB Sozialversicherung	2212	3212 20	26 888,62	26 600,00	288,62	26 888,62	26 600,00	288,62
1/240300-592000	Dotierung von Rückstellungen für Jubiläumsszuwendungen	2214			600,00	-600,00			
1/240300-600100	Gas	2222	3222 24	2 896,35	3 600,00	-703,65	2 896,35	3 600,00	-703,65
1/240300-600200	Wasser	2222	3222 24	1 251,01	300,00	951,01	1 251,01	300,00	951,01
1/240300-631000	Telekommunikationsdienste	2222	3222 24	19,19	200,00	-180,81	19,19	200,00	-180,81
1/240300-670000	Versicherungen	2222	3222 24	924,11	1 000,00	-75,89	924,11	1 000,00	-75,89

		MVAG			Ergebnisrechnung			Finanzierungsrechnung		
		EH	FH	VCQU	RA 2023	VA 2023	RA - VA	RA 2023	VA 2023	RA - VA
1/240300-680000	Planmäßige Abschreibung	2226			900,21	900,00	0,21			
1/240300-700009	Miete (Vösendorfer Kommunal GmbH)	2223	3223	24	28 160,60	28 200,00	-39,40	28 160,60	28 200,00	-39,40
1/240300-711000	Geb. für die Ben. von Gemeinde-Einrichtungen u. -Anlag. gem. FAG	2225	3225	24	5 456,34	5 500,00	-43,66	5 456,34	5 500,00	-43,66
1/240300-728001	interne Weiterverrechnung (EDV- u. Lohnkosten)	2225	3225	24	42 265,33	42 100,00	165,33	42 265,33	42 100,00	165,33
SU 22 / 32	Summe Aufwendungen / Auszahlungen operative Gebarung				265 951,04	266 500,00	-548,96	265 080,98	265 000,00	80,98
SA 0 / SA 1	(0) Nettoergebnis (21 - 22) / (1) Geldfluss operative Gebarung (31 - 32)				-224 762,95	-228 000,00	3 237,05	-224 799,67	-226 500,00	1 700,33
SU 23	Summe Haushaltsrücklagen				0,00	0,00	0,00	0,00	0,00	0,00
SA00	Nettoergebnis nach Zuw./Entn. Haushaltsrücklagen (Saldo 0 +/- SU23)				-224 762,95	-228 000,00	3 237,05			
Investive Gebarung										
SU 33	Summe Einzahlungen investive Gebarung							0,00	0,00	0,00
SU 34	Summe Auszahlungen investive Gebarung							0,00	0,00	0,00
SA2	Saldo (2) Geldfluss aus der Investiven Gebarung (33 - 34)							0,00	0,00	0,00
SA3	Saldo (3) Nettofinanzierungssaldo (Saldo 1 + Saldo 2)							-224 799,67	-226 500,00	1 700,33
Finanzierungstätigkeit										
SU 35	Summe Einzahlungen aus der Finanzierungstätigkeit							0,00	0,00	0,00
SU 36	Summe Auszahlungen aus der Finanzierungstätigkeit							0,00	0,00	0,00
SA4	Saldo (4) Geldfluss aus der Finanzierungstätigkeit (35 - 36)							0,00	0,00	0,00
SA5	Saldo (5) Geldfluss aus der voranschlagswirksamen Gebarung (Saldo 3 + Saldo 4)							-224 799,67	-226 500,00	1 700,33
240800	Kleinkinder-Betreuungseinrichtung Krabbelstube Badgasse									
Operative Gebarung										
2/240800+810000	Volkshilfe - Elternbeiträge	2114	3114	13	98 065,25	98 100,00	-34,75	98 065,25	98 100,00	-34,75
2/240800+810100	Kostensersatz Fremdgemeinde	2114	3114	13	2 520,00		2 520,00	1 800,00		1 800,00
2/240800+860000	AMS	2121	3121	15	2 825,50	2 900,00	-74,50	2 825,50	2 900,00	-74,50
2/240800+861000	Volkshilfe - Gruppenförderung Land NÖ	2121	3121	15	131 681,00	131 700,00	-19,00	131 681,00	131 700,00	-19,00
2/240800+862000	Transfers von Gemeinden, Gemeindeverbände (ohne marktbestimmte Tätigkeit) und Gemeindefonds	2121	3121	15	3 072,33	3 100,00	-27,67	3 072,33	3 100,00	-27,67
SU 21 / 31	Summe Erträge / Einzahlungen operative Gebarung				238 164,08	235 800,00	2 364,08	237 444,08	235 800,00	1 644,08
1/240800-459000	Volkshilfe - Sachkosten	2221	3221	23	4 052,18	4 100,00	-47,82	4 052,18	4 100,00	-47,82
1/240800-600000	Strom	2222	3222	24	13 966,06	25 000,00	-11 033,94	13 966,06	25 000,00	-11 033,94
1/240800-600200	Wasser	2222	3222	24	255,43	200,00	55,43	255,43	200,00	55,43
1/240800-618000	Instandhaltung der Einrichtung	2224	3224	24		500,00	-500,00		500,00	-500,00
1/240800-700009	Miete (Vösendorfer Kommunal GmbH)	2223	3223	24	30 240,00	30 300,00	-60,00	30 240,00	30 300,00	-60,00
1/240800-711000	Gebühren für die Benützung von Gemeindeeinrichtungen und Anlagen gemäß FAG	2225	3225	24	4 181,36	4 200,00	-18,64	4 181,36	4 200,00	-18,64

		MVAG			Ergebnisrechnung			Finanzierungsrechnung		
		EH	FH	VCQU	RA 2023	VA 2023	RA - VA	RA 2023	VA 2023	RA - VA
1/240800-728000	Volkshilfe - Allgemeinkosten (pädagog. Grundlagen, Fachaufsicht, Organisation)	2225	3225	24	26 720,14	26 800,00	-79,86	26 720,14	26 800,00	-79,86
1/240800-728100	Personalkostenersätze	2225	3225	24	164 848,86	164 900,00	-51,14	164 848,86	164 900,00	-51,14
1/240800-759000	Gruppenförderung Gemeindeanteil	2233	3233	27	16 447,50	3 700,00	12 747,50	16 447,50	3 700,00	12 747,50
SU 22 / 32	Summe Aufwendungen / Auszahlungen operative Gebarung				260 711,53	259 700,00	1 011,53	260 711,53	259 700,00	1 011,53
SA 0 / SA 1	(0) Nettoergebnis (21 - 22) / (1) Geldfluss operative Gebarung (31 - 32)				-22 547,45	-23 900,00	1 352,55	-23 267,45	-23 900,00	632,55
SU 23	Summe Haushaltsrücklagen				0,00	0,00	0,00	0,00	0,00	0,00
SA00	Nettoergebnis nach Zuw./Entn. Haushaltsrücklagen (Saldo 0 +/- SU23)				-22 547,45	-23 900,00	1 352,55			
Investive Gebarung										
SU 33	Summe Einzahlungen investive Gebarung							0,00	0,00	0,00
SU 34	Summe Auszahlungen investive Gebarung							0,00	0,00	0,00
SA2	Saldo (2) Geldfluss aus der Investiven Gebarung (33 - 34)							0,00	0,00	0,00
SA3	Saldo (3) Nettofinanzierungssaldo (Saldo 1 + Saldo 2)							-23 267,45	-23 900,00	632,55
Finanzierungstätigkeit										
SU 35	Summe Einzahlungen aus der Finanzierungstätigkeit							0,00	0,00	0,00
SU 36	Summe Auszahlungen aus der Finanzierungstätigkeit							0,00	0,00	0,00
SA4	Saldo (4) Geldfluss aus der Finanzierungstätigkeit (35 - 36)							0,00	0,00	0,00
SA5	Saldo (5) Geldfluss aus der voranschlagswirksamen Gebarung (Saldo 3 + Saldo 4)							-23 267,45	-23 900,00	632,55
240900	Kleinkinder-Betreuungseinrichtung Krabbelstube Mühlgasse									
Operative Gebarung										
2/240900+810000	Volkshilfe - Elternbeiträge	2114	3114	13	107 798,80	107 800,00	-1,20	107 798,80	107 800,00	-1,20
2/240900+810100	Kostenersatz Fremdgemeinde	2114	3114	13	2 160,00		2 160,00	1 620,00		1 620,00
2/240900+860000	AMS (ATZ)	2121	3121	15	10 283,75	10 300,00	-16,25	10 283,75	10 300,00	-16,25
2/240900+861000	Volkshilfe - Gruppenförderung Land NÖ	2121	3121	15	47 529,47	47 600,00	-70,53	47 529,47	47 600,00	-70,53
2/240900+862000	Transfers von Gemeinden, Gemeindeverbände (ohne marktbestimmte Tätigkeit) und Gemeindefonds	2121	3121	15	18 706,00	18 800,00	-94,00	18 706,00	18 800,00	-94,00
SU 21 / 31	Summe Erträge / Einzahlungen operative Gebarung				186 478,02	184 500,00	1 978,02	185 938,02	184 500,00	1 438,02
1/240900-459000	Volkshilfe - Sachkosten	2221	3221	23	14 928,13	14 500,00	428,13	14 928,13	14 500,00	428,13
1/240900-600000	Strom	2222	3222	24	1 967,41	5 500,00	-3 532,59	1 967,41	5 500,00	-3 532,59
1/240900-600100	Gas	2222	3222	24	4 829,82	4 900,00	-70,18	4 829,82	4 900,00	-70,18
1/240900-600200	Wasser	2222	3222	24	1 017,01	600,00	417,01	1 017,01	600,00	417,01
1/240900-614100	Reinigung Fremdfirma	2224	3224	24	67,88	200,00	-132,12	67,88	200,00	-132,12
1/240900-618000	Instandhaltung der Einrichtung	2224	3224	24		200,00	-200,00		200,00	-200,00
1/240900-680000	Planmäßige Abschreibung	2226			431,40	400,00	31,40			
1/240900-700009	Miete (Vösendorfer Kommunal GmbH)	2223	3223	24	16 210,51	16 300,00	-89,49	16 210,51	16 300,00	-89,49

		MVAG			Ergebnisrechnung			Finanzierungsrechnung		
		EH	FH	VCQU	RA 2023	VA 2023	RA - VA	RA 2023	VA 2023	RA - VA
1/240900-711000	Geb. für die Ben. von Gemeinde-Einrichtungen u. -Anlag. gem. FAG	2225	3225	24	2 356,74	2 600,00	-243,26	2 356,74	2 600,00	-243,26
1/240900-728000	Volkshilfe - Allgmeinkosten (pädagog. Grundlagen, Fachaufsicht, Organisation)	2225	3225	24	27 607,19	27 600,00	7,19	27 607,19	27 600,00	7,19
1/240900-728100	Personalkosten	2225	3225	24	170 497,96	170 500,00	-2,04	170 497,96	170 500,00	-2,04
1/240900-759000	Gruppenförderung Gemeindeanteil (vorm. Zuschüsse an Betreiber)	2233	3233	27	11 764,50	36 900,00	-25 135,50	25 778,00	36 900,00	-11 122,00
SU 22 / 32	Summe Aufwendungen / Auszahlungen operative Gebarung				251 678,55	280 200,00	-28 521,45	265 260,65	279 800,00	-14 539,35
SA 0 / SA 1	(0) Nettoergebnis (21 - 22) / (1) Geldfluss operative Gebarung (31 - 32)				-65 200,53	-95 700,00	30 499,47	-79 322,63	-95 300,00	15 977,37
SU 23	Summe Haushaltsrücklagen				0,00	0,00	0,00	0,00	0,00	0,00
SA00	Nettoergebnis nach Zuw./Entn. Haushaltsrücklagen (Saldo 0 +/- SU23)				-65 200,53	-95 700,00	30 499,47			
Investive Gebarung										
SU 33	Summe Einzahlungen investive Gebarung							0,00	0,00	0,00
SU 34	Summe Auszahlungen investive Gebarung							0,00	0,00	0,00
SA2	Saldo (2) Geldfluss aus der Investiven Gebarung (33 - 34)							0,00	0,00	0,00
SA3	Saldo (3) Nettofinanzierungssaldo (Saldo 1 + Saldo 2)							-79 322,63	-95 300,00	15 977,37
Finanzierungstätigkeit										
SU 35	Summe Einzahlungen aus der Finanzierungstätigkeit							0,00	0,00	0,00
SU 36	Summe Auszahlungen aus der Finanzierungstätigkeit							0,00	0,00	0,00
SA4	Saldo (4) Geldfluss aus der Finanzierungstätigkeit (35 - 36)							0,00	0,00	0,00
SA5	Saldo (5) Geldfluss aus der voranschlagswirksamen Gebarung (Saldo 3 + Saldo 4)							-79 322,63	-95 300,00	15 977,37
249	Sonstige Einrichtungen und Maßnahmen									
249000	Sonstige Einrichtungen und Maßnahmen (EKIZ)									
Operative Gebarung										
2/249000+817000	Erträge aus der Auflösung von sonstigen Rückstellungen			2117	408,21		408,21			
SU 21 / 31	Summe Erträge / Einzahlungen operative Gebarung				408,21	0,00	408,21	0,00	0,00	0,00
1/249000-510000	Geldbezüge der Vertragsbediensteten der Verwaltung	2211	3211	20	26 808,12	26 800,00	8,12	26 808,12	26 800,00	8,12
1/249000-580000	Dienstgeberbeiträge zum Ausgleichsfonds für Familienbeihilfen	2212	3212	20	993,40	1 100,00	-106,60	993,40	1 100,00	-106,60
1/249000-582000	Sonstige Dienstgeberbeiträge zur sozialen Sicherheit	2212	3212	20	5 735,25	5 800,00	-64,75	5 735,25	5 800,00	-64,75
1/249000-592000	Dotierung von Rückstellungen für Jubiläumsszuwendungen		2214			300,00	-300,00			
1/249000-728000	Entgelte für sonstige Leistungen (EKIZ)	2225	3225	24	12 143,06	12 300,00	-156,94	12 143,06	12 300,00	-156,94
SU 22 / 32	Summe Aufwendungen / Auszahlungen operative Gebarung				45 679,83	46 300,00	-620,17	45 679,83	46 000,00	-320,17
SA 0 / SA 1	(0) Nettoergebnis (21 - 22) / (1) Geldfluss operative Gebarung (31 - 32)				-45 271,62	-46 300,00	1 028,38	-45 679,83	-46 000,00	320,17
SU 23	Summe Haushaltsrücklagen				0,00	0,00	0,00	0,00	0,00	0,00

	MVAG	MVAG	VCQU	Ergebnisrechnung			Finanzierungsrechnung			
				EH	FH	RA 2023	VA 2023	RA - VA	RA 2023	VA 2023
SA00	Nettoergebnis nach Zuw./Entn. Haushaltsrücklagen (Saldo 0 +/- SU23)			-45 271,62	-46 300,00	1 028,38				
Investive Gebarung										
SU 33	Summe Einzahlungen investive Gebarung						0,00	0,00	0,00	
SU 34	Summe Auszahlungen investive Gebarung						0,00	0,00	0,00	
SA2	Saldo (2) Geldfluss aus der Investiven Gebarung (33 – 34)						0,00	0,00	0,00	
SA3	Saldo (3) Nettofinanzierungssaldo (Saldo 1 + Saldo 2)						-45 679,83	-46 000,00	320,17	
Finanzierungstätigkeit										
SU 35	Summe Einzahlungen aus der Finanzierungstätigkeit						0,00	0,00	0,00	
SU 36	Summe Auszahlungen aus der Finanzierungstätigkeit						0,00	0,00	0,00	
SA4	Saldo (4) Geldfluss aus der Finanzierungstätigkeit (35 – 36)						0,00	0,00	0,00	
SA5	Saldo (5) Geldfluss aus der voranschlagswirksamen Gebarung (Saldo 3 + Saldo 4)						-45 679,83	-46 000,00	320,17	
25	Außerschulische Jugendberziehung									
250	Schülerhorte									
250000	Schülerhorte									
Operative Gebarung										
2/250000+808000	Einnahmen Mittagessen	2116	3116	16	119 230,10	120 000,00	-769,90	120 100,14	120 000,00	100,14
2/250000+810000	Elternbeiträge	2114	3114	13	166 542,62	163 700,00	2 842,62	165 811,78	163 700,00	2 111,78
2/250000+816100	Kostensersatz Land NÖ	2114	3114	13	64 554,43	63 000,00	1 554,43	64 554,43	63 000,00	1 554,43
2/250000+817000	Erträge aus der Auflösung von sonstigen Rückstellungen	2117			125 460,88	100 000,00	25 460,88			
2/250000+860000	AMS (ATZ)	2121	3121	15	5 483,94	5 500,00	-16,06	5 483,94	5 500,00	-16,06
2/250000+863001	Transfers von AUVA	2121	3121	15	2 224,15	1 000,00	1 224,15	2 224,15	1 000,00	1 224,15
2/250000+864000	Transfers von Unternehmen (ohne Finanzunternehmen) und andere	2123	3123	16		10 000,00	-10 000,00		10 000,00	-10 000,00
SU 21 / 31	Summe Erträge / Einzahlungen operative Gebarung				483 496,12	463 200,00	20 296,12	358 174,44	363 200,00	-5 025,56
1/250000-400000	Dienstkleidung	2221	3221	23	1 761,37	2 000,00	-238,63	1 761,37	2 000,00	-238,63
1/250000-400001	Geringwertige Wirtschaftsgüter des Anlagevermögens	2221	3221	23	3 492,84	3 600,00	-107,16	3 492,84	3 600,00	-107,16
1/250000-430000	Verpflegung (Speisen + Getränke)	2221	3221	23	148 773,63	153 000,00	-4 226,37	148 637,43	153 000,00	-4 362,57
1/250000-430001	Mineralwasser, Quellwasser f. Wasserspender, Lebensmittel	2221	3221	23	714,48	500,00	214,48	641,20	500,00	141,20
1/250000-454000	Reinigungsmittel u. -zubehör inkl. WC-Papier, Einweghandtücher,.	2221	3221	23	4 578,65	6 000,00	-1 421,35	4 900,99	6 000,00	-1 099,01
1/250000-456000	Büromaterial	2221	3221	23	400,97	700,00	-299,03	548,93	700,00	-151,07
1/250000-457000	Druckwerke	2221	3221	23	144,80	200,00	-55,20	144,80	200,00	-55,20
1/250000-459000	Beschäftigungsmaterial	2221	3221	23	11 576,32	16 000,00	-4 423,68	12 001,01	16 000,00	-3 998,99
1/250000-459100	Verbrauchsgüter, diverses	2221	3221	23	505,86	500,00	5,86	505,86	500,00	5,86

		MVAG			Ergebnisrechnung			Finanzierungsrechnung		
		EH	FH	VCQU	RA 2023	VA 2023	RA - VA	RA 2023	VA 2023	RA - VA
1/250000-510000	Vertragsbedienstete der Verwaltung	2211	3211	20	445 414,96	491 800,00	-46 385,04	445 414,96	491 800,00	-46 385,04
1/250000-511000	Vertragsbedienstete in handwerklicher Verwendung	2211	3211	20	270 087,60	267 400,00	2 687,60	270 087,60	267 400,00	2 687,60
1/250000-565000	Mehrleistungsvergütung	2211	3211	20	2 631,36	1 400,00	1 231,36	2 631,36	1 400,00	1 231,36
1/250000-566000	Dienstjubiläen u. Abfertigungen	2212	3212	20	87 417,30	65 900,00	21 517,30	87 417,30	65 900,00	21 517,30
1/250000-580000	DB Finanzamt	2212	3212	20	26 491,58	29 300,00	-2 808,42	26 491,58	29 300,00	-2 808,42
1/250000-582000	DGB Sozialversicherung	2212	3212	20	152 032,27	171 000,00	-18 967,73	152 032,27	171 000,00	-18 967,73
1/250000-591000	Dotierung von Rückstellungen für Abfertigungen	2214				5 700,00	-5 700,00			
1/250000-592000	Dotierung von Rückstellungen für Jubiläumszuwendungen	2214			2 067,26	7 700,00	-5 632,74			
1/250000-600000	Strom	2222	3222	24	24 049,52	32 000,00	-7 950,48	24 049,52	32 000,00	-7 950,48
1/250000-600100	Gas	2222	3222	24	13 934,84	37 800,00	-23 865,16	13 934,84	37 800,00	-23 865,16
1/250000-600200	Wasser	2222	3222	24	4 531,48	2 000,00	2 531,48	4 531,48	2 000,00	2 531,48
1/250000-614000	Instandhaltung Gebäude+Außenanlage	2224	3224	24	37 211,89	65 000,00	-27 788,11	39 173,66	65 000,00	-25 826,34
1/250000-614100	Reinigung Fremdfirma	2224	3224	24	5 474,04	5 100,00	374,04	5 469,04	5 100,00	369,04
1/250000-619000	Instandhaltung Einrichtung	2224	3224	24	1 505,15	2 000,00	-494,85	1 505,15	2 000,00	-494,85
1/250000-631000	Telekommunikationsdienste	2222	3222	24	18,00	100,00	-82,00	18,00	100,00	-82,00
1/250000-670000	Versicherungen	2222	3222	24	5 015,34	5 100,00	-84,66	5 015,34	5 100,00	-84,66
1/250000-680000	Planmäßige Abschreibung	2226			9 220,49	5 300,00	3 920,49			
1/250000-711000	Geb. für die Ben. von Gemeinde-Einrichtungen u. -Anlag. gem. FAG	2225	3225	24	14 139,95	14 200,00	-60,05	14 139,95	14 200,00	-60,05
1/250000-724000	Reisegebühren	2225	3225	24	352,94	900,00	-547,06	352,94	900,00	-547,06
1/250000-728000	Entgelte für sonstige Leistungen	2225	3225	24	64,19	300,00	-235,81	64,19	300,00	-235,81
1/250000-728001	interne Weiterverrechnung (EDV- u. Lohnkosten)	2225	3225	24	126 795,99	126 200,00	595,99	126 795,99	126 200,00	595,99
1/250000-728200	EDV-Software: Wartung und Lizenzen	2225	3225	24	1 716,00	600,00	1 116,00	1 716,00	600,00	1 116,00
SU 22 / 32	Summe Aufwendungen / Auszahlungen operative Gebarung				1 402 121,07	1 519 300,00	-117 178,93	1 393 475,60	1 500 600,00	-107 124,40
SA 0 / SA 1	(0) Nettoergebnis (21 - 22) / (1) Geldfluss operative Gebarung (31 - 32)				-918 624,95	-1 056 100,00	137 475,05	-1 035 301,16	-1 137 400,00	102 098,84
SU 23	Summe Haushaltsrücklagen				0,00	0,00	0,00	0,00	0,00	0,00
SA00	Nettoergebnis nach Zuw./Entn. Haushaltsrücklagen (Saldo 0 +/- SU23)				-918 624,95	-1 056 100,00	137 475,05			
Investive Gebarung										
SU 33	Summe Einzahlungen investive Gebarung							0,00	0,00	0,00
1/250000-042000	Einrichtung		3415	2 41				48 928,75	55 000,00	-6 071,25
SU 34	Summe Auszahlungen investive Gebarung							48 928,75	55 000,00	-6 071,25
SA2	Saldo (2) Geldfluss aus der Investiven Gebarung (33 - 34)							-48 928,75	-55 000,00	6 071,25
SA3	Saldo (3) Nettofinanzierungssaldo (Saldo 1 + Saldo 2)							-1 084 229,91	-1 192 400,00	108 170,09
Finanzierungstätigkeit										
SU 35	Summe Einzahlungen aus der Finanzierungstätigkeit							0,00	0,00	0,00
SU 36	Summe Auszahlungen aus der Finanzierungstätigkeit							0,00	0,00	0,00

		MVAG			Ergebnisrechnung			Finanzierungsrechnung		
		MVAG EH	MVAG FH	VCQU	RA 2023	VA 2023	RA - VA	RA 2023	VA 2023	RA - VA
SA4	Saldo (4) Geldfluss aus der Finanzierungstätigkeit (35 – 36)							0,00	0,00	0,00
SA5	Saldo (5) Geldfluss aus der voranschlagswirksamen Gebarung (Saldo 3 + Saldo 4)							-1 084 229,91	-1 192 400,00	108 170,09
259	Sonstige Einrichtungen und Maßnahmen									
259000	Jugendförderungen									
Operative Gebarung										
2/259000+811000	Mieteinnahmen White Box	2115	3115	14	80,00		80,00	80,00		80,00
2/259000+829100	Sonstige Einn. Kindergemeinderat	2116	3116	18	327,31	400,00	-72,69	327,31	400,00	-72,69
SU 21 / 31	Summe Erträge / Einzahlungen operative Gebarung				407,31	400,00	7,31	407,31	400,00	7,31
1/259000-459000	Sonstige Verbrauchsgüter	2221	3221	23		200,00	-200,00		200,00	-200,00
1/259000-670000	Versicherungen	2222	3222	24	633,65	1 300,00	-666,35	633,65	1 300,00	-666,35
1/259000-711000	Geb. für die Ben. von Gemeinde-Einrichtungen u. -Anlag. gem. FAG	2225	3225	24	1 498,31	1 500,00	-1,69	1 498,31	1 500,00	-1,69
1/259000-729000	Kindergemeinderat	2225	3225	24	4 553,20	5 000,00	-446,80	4 553,20	5 000,00	-446,80
1/259000-757000	Subventionen zur Jugendförderung (ohne Ferienspiel)	2234	3234	27	77 298,87	75 400,00	1 898,87	76 848,87	75 400,00	1 448,87
1/259000-757100	Anschaffungen Jugendtreff (inkl. Instandh. Container)	2234	3234	27	1 588,98	500,00	1 088,98	1 588,98	500,00	1 088,98
SU 22 / 32	Summe Aufwendungen / Auszahlungen operative Gebarung				85 573,01	83 900,00	1 673,01	85 123,01	83 900,00	1 223,01
SA 0 / SA 1	(0) Nettoergebnis (21 - 22) / (1) Geldfluss operative Gebarung (31 – 32)				-85 165,70	-83 500,00	-1 665,70	-84 715,70	-83 500,00	-1 215,70
SU 23	Summe Haushaltsrücklagen				0,00	0,00	0,00	0,00	0,00	0,00
SA00	Nettoergebnis nach Zuw./Entn. Haushaltsrücklagen (Saldo 0 +/- SU23)				-85 165,70	-83 500,00	-1 665,70			
Investive Gebarung										
SU 33	Summe Einzahlungen investive Gebarung							0,00	0,00	0,00
1/259000-042000	Anschaffung aus Projekt Kindergemeinderat		3415	2 41				19 890,00	30 000,00	-10 110,00
SU 34	Summe Auszahlungen investive Gebarung							19 890,00	30 000,00	-10 110,00
SA2	Saldo (2) Geldfluss aus der Investiven Gebarung (33 – 34)							-19 890,00	-30 000,00	10 110,00
SA3	Saldo (3) Nettofinanzierungssaldo (Saldo 1 + Saldo 2)							-104 605,70	-113 500,00	8 894,30
Finanzierungstätigkeit										
SU 35	Summe Einzahlungen aus der Finanzierungstätigkeit							0,00	0,00	0,00
SU 36	Summe Auszahlungen aus der Finanzierungstätigkeit							0,00	0,00	0,00
SA4	Saldo (4) Geldfluss aus der Finanzierungstätigkeit (35 – 36)							0,00	0,00	0,00
SA5	Saldo (5) Geldfluss aus der voranschlagswirksamen Gebarung (Saldo 3 + Saldo 4)							-104 605,70	-113 500,00	8 894,30

		MVAG			Ergebnisrechnung			Finanzierungsrechnung		
		EH	FH	VCQU	RA 2023	VA 2023	RA - VA	RA 2023	VA 2023	RA - VA
26	Sport und außerschulische Leibeserziehung									
262	Sportplätze									
262000	Sportzentrum									
	Operative Gebarung									
2/262000+811100	Erlöse Platzvermietung Sendemast	2115	3115	14	5 450,28	4 900,00	550,28	5 450,28	4 900,00	550,28
2/262000+811200	Vermietung Clubräume DART	2115	3115	14	1 187,86	1 000,00	187,86	1 187,86	1 000,00	187,86
SU 21 / 31	Summe Erträge / Einzahlungen operative Gebarung				6 638,14	5 900,00	738,14	6 638,14	5 900,00	738,14
1/262000-600200	Wasser	2222	3222	24	457,56		457,56	457,56		457,56
1/262000-670000	Versicherungen	2222	3222	24	1 548,00		1 548,00	1 548,00		1 548,00
1/262000-680000	Planmäßige Abschreibung	2226			11 065,06	11 100,00	-34,94			
1/262000-700009	Miete (Vösendorfer Kommunal GmbH)	2223	3223	24	15 600,00	15 600,00		15 600,00	15 600,00	
1/262000-711000	Geb. für die Ben. von Gemeinde-Einrichtungen u. -Anlag. gem. FAG	2225	3225	24	17 652,07	20 000,00	-2 347,93	17 652,07	20 000,00	-2 347,93
1/262000-729000	Sonstige Ausgaben	2225	3225	24		500,00	-500,00		500,00	-500,00
SU 22 / 32	Summe Aufwendungen / Auszahlungen operative Gebarung				46 322,69	47 200,00	-877,31	35 257,63	36 100,00	-842,37
SA 0 / SA 1	(0) Nettoergebnis (21 - 22) / (1) Geldfluss operative Gebarung (31 - 32)				-39 684,55	-41 300,00	1 615,45	-28 619,49	-30 200,00	1 580,51
SU 23	Summe Haushaltsrücklagen				0,00	0,00	0,00	0,00	0,00	0,00
SA00	Nettoergebnis nach Zuw./Entn. Haushaltsrücklagen (Saldo 0 +/- SU23)				-39 684,55	-41 300,00	1 615,45			
	Investive Gebarung									
SU 33	Summe Einzahlungen investive Gebarung							0,00	0,00	0,00
SU 34	Summe Auszahlungen investive Gebarung							0,00	0,00	0,00
SA2	Saldo (2) Geldfluss aus der Investiven Gebarung (33 - 34)							0,00	0,00	0,00
SA3	Saldo (3) Nettofinanzierungssaldo (Saldo 1 + Saldo 2)							-28 619,49	-30 200,00	1 580,51
	Finanzierungstätigkeit									
SU 35	Summe Einzahlungen aus der Finanzierungstätigkeit							0,00	0,00	0,00
SU 36	Summe Auszahlungen aus der Finanzierungstätigkeit							0,00	0,00	0,00
SA4	Saldo (4) Geldfluss aus der Finanzierungstätigkeit (35 - 36)							0,00	0,00	0,00
SA5	Saldo (5) Geldfluss aus der voranschlagswirksamen Gebarung (Saldo 3 + Saldo 4)							-28 619,49	-30 200,00	1 580,51
262002	Skatepark									
	Operative Gebarung									
6/262002+829912	Zuführung vom Projekt Sportplatz	2116	3116	1 18		175 000,00	-175 000,00		175 000,00	-175 000,00
SU 21 / 31	Summe Erträge / Einzahlungen operative Gebarung				0,00	175 000,00	-175 000,00	0,00	175 000,00	-175 000,00
SU 22 / 32	Summe Aufwendungen / Auszahlungen operative Gebarung				0,00	0,00	0,00	0,00	0,00	0,00
SA 0 / SA 1	(0) Nettoergebnis (21 - 22) / (1) Geldfluss operative Gebarung (31 - 32)				0,00	175 000,00	-175 000,00	0,00	175 000,00	-175 000,00
SU 23	Summe Haushaltsrücklagen				0,00	0,00	0,00	0,00	0,00	0,00
SA00	Nettoergebnis nach Zuw./Entn. Haushaltsrücklagen (Saldo 0 +/- SU23)				0,00	175 000,00	-175 000,00			

	MVAG	MVAG	VCQU	Ergebnisrechnung			Finanzierungsrechnung										
				EH	FH		RA 2023	VA 2023	RA - VA	RA 2023	VA 2023	RA - VA					
Investive Gebarung																	
6/262002+301000					3331	1	33				175 000,00			-175 000,00			
SU 33											0,00		175 000,00	-175 000,00			
5/262002-006000											25 396,92		350 000,00	-324 603,08			
SU 34											25 396,92		350 000,00	-324 603,08			
SA2											-25 396,92		-175 000,00	149 603,08			
SA3											-25 396,92		0,00	-25 396,92			
Finanzierungstätigkeit																	
SU 35											0,00		0,00	0,00			
SU 36											0,00		0,00	0,00			
SA4											0,00		0,00	0,00			
SA5											-25 396,92		0,00	-25 396,92			
265 Tennisplätze und -hallen																	
265000 Tennisplätze																	
Operative Gebarung																	
2/265000+810100					2114	3114	13				6 604,59		5 000,00	1 604,59	11 816,51	5 000,00	6 816,51
SU 21 / 31											6 604,59		5 000,00	1 604,59	11 816,51	5 000,00	6 816,51
SU 22 / 32											0,00		0,00	0,00	0,00	0,00	0,00
SA 0 / SA 1											6 604,59		5 000,00	1 604,59	11 816,51	5 000,00	6 816,51
SU 23											0,00		0,00	0,00	0,00	0,00	0,00
SA00											6 604,59		5 000,00	1 604,59			
Investive Gebarung																	
SU 33											0,00		0,00	0,00			
SU 34											0,00		0,00	0,00			
SA2											0,00		0,00	0,00			
SA3											11 816,51		5 000,00	6 816,51			
Finanzierungstätigkeit																	
SU 35											0,00		0,00	0,00			
SU 36											0,00		0,00	0,00			
SA4											0,00		0,00	0,00			
SA5											11 816,51		5 000,00	6 816,51			

		MVAG			Ergebnisrechnung			Finanzierungsrechnung		
		EH	FH	VCQU	RA 2023	VA 2023	RA - VA	RA 2023	VA 2023	RA - VA
269	Sonstige Einrichtungen und Maßnahmen									
269000	Sonstige Einrichtungen und Maßnahmen									
Operative Gebarung										
2/269000+811100	Erlöse Platzvermietung	2115	3115	14	1 074,54	1 000,00	74,54	1 074,54	1 000,00	74,54
SU 21 / 31	Summe Erträge / Einzahlungen operative Gebarung				1 074,54	1 000,00	74,54	1 074,54	1 000,00	74,54
1/269000-670000	Versicherungen	2222	3222	24	630,22	600,00	30,22	630,22	600,00	30,22
1/269000-729000	sonstige Ausgaben	2225	3225	24	2 860,60	8 000,00	-5 139,40	3 880,60	8 000,00	-4 119,40
1/269000-757000	Subvention Vereine	2234	3234	27	117 406,07	105 000,00	12 406,07	119 906,07	105 000,00	14 906,07
SU 22 / 32	Summe Aufwendungen / Auszahlungen operative Gebarung				120 896,89	113 600,00	7 296,89	124 416,89	113 600,00	10 816,89
SA 0 / SA 1	(0) Nettoergebnis (21 - 22) / (1) Geldfluss operative Gebarung (31 - 32)				-119 822,35	-112 600,00	-7 222,35	-123 342,35	-112 600,00	-10 742,35
SU 23	Summe Haushaltsrücklagen				0,00	0,00	0,00	0,00	0,00	0,00
SA00	Nettoergebnis nach Zuw./Entn. Haushaltsrücklagen (Saldo 0 +/- SU23)				-119 822,35	-112 600,00	-7 222,35			
Investive Gebarung										
SU 33	Summe Einzahlungen investive Gebarung							0,00	0,00	0,00
SU 34	Summe Auszahlungen investive Gebarung							0,00	0,00	0,00
SA2	Saldo (2) Geldfluss aus der Investiven Gebarung (33 - 34)							0,00	0,00	0,00
SA3	Saldo (3) Nettofinanzierungssaldo (Saldo 1 + Saldo 2)							-123 342,35	-112 600,00	-10 742,35
Finanzierungstätigkeit										
SU 35	Summe Einzahlungen aus der Finanzierungstätigkeit							0,00	0,00	0,00
SU 36	Summe Auszahlungen aus der Finanzierungstätigkeit							0,00	0,00	0,00
SA4	Saldo (4) Geldfluss aus der Finanzierungstätigkeit (35 - 36)							0,00	0,00	0,00
SA5	Saldo (5) Geldfluss aus der voranschlagswirksamen Gebarung (Saldo 3 + Saldo 4)							-123 342,35	-112 600,00	-10 742,35
28	Forschung und Wissenschaft									
282	Studienbeihilfen									
282000	Studienbeihilfen									
Operative Gebarung										
SU 21 / 31	Summe Erträge / Einzahlungen operative Gebarung				0,00	0,00	0,00	0,00	0,00	0,00
1/282000-768000	Studienbeihilfen für Studenten	2234	3234	27	3 300,00	11 000,00	-7 700,00	3 300,00	11 000,00	-7 700,00
SU 22 / 32	Summe Aufwendungen / Auszahlungen operative Gebarung				3 300,00	11 000,00	-7 700,00	3 300,00	11 000,00	-7 700,00
SA 0 / SA 1	(0) Nettoergebnis (21 - 22) / (1) Geldfluss operative Gebarung (31 - 32)				-3 300,00	-11 000,00	7 700,00	-3 300,00	-11 000,00	7 700,00
SU 23	Summe Haushaltsrücklagen				0,00	0,00	0,00	0,00	0,00	0,00
SA00	Nettoergebnis nach Zuw./Entn. Haushaltsrücklagen (Saldo 0 +/- SU23)				-3 300,00	-11 000,00	7 700,00			
Investive Gebarung										
SU 33	Summe Einzahlungen investive Gebarung							0,00	0,00	0,00
SU 34	Summe Auszahlungen investive Gebarung							0,00	0,00	0,00
SA2	Saldo (2) Geldfluss aus der Investiven Gebarung (33 - 34)							0,00	0,00	0,00

		MVAG		VCQU	Ergebnisrechnung			Finanzierungsrechnung		
		EH	FH		RA 2023	VA 2023	RA - VA	RA 2023	VA 2023	RA - VA
SA3	Saldo (3) Nettofinanzierungssaldo (Saldo 1 + Saldo 2)							-3 300,00	-11 000,00	7 700,00
	Finanzierungstätigkeit									
SU 35	Summe Einzahlungen aus der Finanzierungstätigkeit							0,00	0,00	0,00
SU 36	Summe Auszahlungen aus der Finanzierungstätigkeit							0,00	0,00	0,00
SA4	Saldo (4) Geldfluss aus der Finanzierungstätigkeit (35 – 36)							0,00	0,00	0,00
SA5	Saldo (5) Geldfluss aus der voranschlagswirksamen Gebarung (Saldo 3 + Saldo 4)							-3 300,00	-11 000,00	7 700,00

		MVAG	MVAG	VCQU	Ergebnisrechnung			Finanzierungsrechnung		
		EH	FH		RA 2023	VA 2023	RA - VA	RA 2023	VA 2023	RA - VA
3 Kunst, Kultur und Kultus										
32	Musik und darstellende Kunst									
321	Einrichtungen der Musikpflege									
321000	Einrichtungen der Musikpflege									
Operative Gebarung										
2/321000+810000	Elternbeiträge	2114	3114	13	142 951,73	141 000,00	1 951,73	141 001,26	141 000,00	1,26
2/321000+811000	Miete f. Leihinstrumente	2115	3115	14	3 440,00	3 000,00	440,00	3 190,00	3 000,00	190,00
2/321000+817000	Erträge aus der Auflösung von sonstigen Rückstellungen	2117			57 524,72	5 200,00	52 324,72			
2/321000+861100	Landeszuschüsse	2121	3121	15	145 547,49	144 200,00	1 347,49	145 547,49	144 200,00	1 347,49
2/321000+863000	Gemeindebeiträge	2121	3121	15	29 504,40	29 600,00	-95,60	29 504,40	29 600,00	-95,60
2/321000+863001	Transfers von AUVA	2121	3121	15	34,86		34,86	34,86		34,86
SU 21 / 31	Summe Erträge / Einzahlungen operative Gebarung				379 003,20	323 000,00	56 003,20	319 278,01	317 800,00	1 478,01
1/321000-400001	Geringwertige Wirtschaftsgüter des Anlagevermögens	2221	3221	23	981,77	2 000,00	-1 018,23	1 683,10	2 000,00	-316,90
1/321000-454000	Reinigungsmittel u. -zubehör inkl. WC-Papier, Einweghandtücher,.	2221	3221	23	231,20	600,00	-368,80	176,24	600,00	-423,76
1/321000-456000	Büromaterial	2221	3221	23	557,11	500,00	57,11	312,29	500,00	-187,71
1/321000-457000	Notenmaterial	2221	3221	23	1 212,47	1 500,00	-287,53	1 160,18	1 500,00	-339,82
1/321000-459000	Verbrauchsgüter	2221	3221	23	827,39	1 000,00	-172,61	777,88	1 000,00	-222,12
1/321000-510000	Bezüge Musiklehrer	2211	3211	20	442 949,76	420 800,00	22 149,76	442 949,76	420 800,00	22 149,76
1/321000-565000	Mehrleistungsvergütung	2211	3211	20	276,45		276,45	276,45		276,45
1/321000-566000	Dienstjubiläen u. Abfertigungen	2212	3212	20		4 300,00	-4 300,00		4 300,00	-4 300,00
1/321000-580000	DB Finanzamt	2212	3212	20	15 450,72	15 500,00	-49,28	15 450,72	15 500,00	-49,28
1/321000-582000	DGB Sozialversicherung	2212	3212	20	91 520,24	85 600,00	5 920,24	91 520,24	85 600,00	5 920,24
1/321000-588000	Kommunalsteuer	2212	3212	20	13 267,08	12 600,00	667,08	13 267,08	12 600,00	667,08
1/321000-591000	Dotierung von Rückstellungen für Abfertigungen	2214				6 000,00	-6 000,00			
1/321000-592000	Dotierung von Rückstellungen für Jubiläumsszuwendungen	2214			2 639,05	4 100,00	-1 460,95			
1/321000-600000	Strom	2222	3222	24	6 357,49	4 500,00	1 857,49	6 357,49	4 500,00	1 857,49
1/321000-600100	Gas	2222	3222	24	5 787,33	6 300,00	-512,67	5 787,33	6 300,00	-512,67
1/321000-600200	Wasser	2222	3222	24	1 376,10	300,00	1 076,10	1 376,10	300,00	1 076,10
1/321000-614100	Reinigung Fremdfirma	2224	3224	24	8 763,69	8 200,00	563,69	8 763,69	8 200,00	563,69
1/321000-618000	Instandh. Einrichtung-Musikinstr.	2224	3224	24	1 112,70	3 000,00	-1 887,30	624,59	3 000,00	-2 375,41
1/321000-631000	Telekommunikationsdienste	2222	3222	24	227,38	300,00	-72,62	244,18	300,00	-55,82
1/321000-670000	Versicherungen	2222	3222	24	3 233,74	3 200,00	33,74	3 250,03	3 200,00	50,03
1/321000-680000	Planmäßige Abschreibung	2226			12 339,07	6 200,00	6 139,07			

		MVAG			Ergebnisrechnung			Finanzierungsrechnung		
		EH	FH	VCQU	RA 2023	VA 2023	RA - VA	RA 2023	VA 2023	RA - VA
1/321000-700009	Miete (Vösendorfer Kommunal GmbH)	2223	3223	24	22 519,51	22 600,00	-80,49	22 519,51	22 600,00	-80,49
1/321000-711000	Geb. für die Ben. von Gemeinde-Einrichtungen u. -Anlag. gem. FAG	2225	3225	24	2 866,57	2 800,00	66,57	2 866,57	2 800,00	66,57
1/321000-724000	Reisegebühren	2225	3225	24	31,50	100,00	-68,50	31,50	100,00	-68,50
1/321000-728000	Zahlung an Dritte	2225	3225	24	3 453,76	2 200,00	1 253,76	5 599,57	2 200,00	3 399,57
1/321000-728001	interne Weiterverrechnung (EDV- u. Lohnkosten)	2225	3225	24	42 265,33	42 100,00	165,33	42 265,33	42 100,00	165,33
1/321000-729000	Sonstige Ausgaben	2225	3225	24	2 693,12	2 000,00	693,12	2 601,70	2 000,00	601,70
SU 22 / 32	Summe Aufwendungen / Auszahlungen operative Gebarung				682 940,53	658 300,00	24 640,53	669 861,53	642 000,00	27 861,53
SA 0 / SA 1	(0) Nettoergebnis (21 - 22) / (1) Geldfluss operative Gebarung (31 - 32)				-303 937,33	-335 300,00	31 362,67	-350 583,52	-324 200,00	-26 383,52
SU 23	Summe Haushaltsrücklagen				0,00	0,00	0,00	0,00	0,00	0,00
SA00	Nettoergebnis nach Zuw./Entn. Haushaltsrücklagen (Saldo 0 +/- SU23)				-303 937,33	-335 300,00	31 362,67			
Investive Gebarung										
SU 33	Summe Einzahlungen investive Gebarung							0,00	0,00	0,00
1/321000-042000	Einrichtungen u. EDV		3415	2 41				3 993,60	2 000,00	1 993,60
1/321000-042100	Musikinstrumente u. Zubehör		3415	2 41				2 057,31	4 300,00	-2 242,69
SU 34	Summe Auszahlungen investive Gebarung							6 050,91	6 300,00	-249,09
SA2	Saldo (2) Geldfluss aus der Investiven Gebarung (33 - 34)							-6 050,91	-6 300,00	249,09
SA3	Saldo (3) Nettofinanzierungssaldo (Saldo 1 + Saldo 2)							-356 634,43	-330 500,00	-26 134,43
Finanzierungstätigkeit										
SU 35	Summe Einzahlungen aus der Finanzierungstätigkeit							0,00	0,00	0,00
SU 36	Summe Auszahlungen aus der Finanzierungstätigkeit							0,00	0,00	0,00
SA4	Saldo (4) Geldfluss aus der Finanzierungstätigkeit (35 - 36)							0,00	0,00	0,00
SA5	Saldo (5) Geldfluss aus der voranschlagswirksamen Gebarung (Saldo 3 + Saldo 4)							-356 634,43	-330 500,00	-26 134,43
321100	Kunstschule									
Operative Gebarung										
2/321100+810000	Beiträge Kunstschule	2114	3114	13	5 318,00	7 200,00	-1 882,00	5 862,36	7 200,00	-1 337,64
2/321100+861000	Landeszuschüsse	2121	3121	15	4 804,78	5 300,00	-495,22	4 804,78	5 300,00	-495,22
SU 21 / 31	Summe Erträge / Einzahlungen operative Gebarung				10 122,78	12 500,00	-2 377,22	10 667,14	12 500,00	-1 832,86
1/321100-400001	Geringwertige Wirtschaftsgüter (GWG)	2221	3221	23	1 790,07	2 000,00	-209,93	1 790,07	2 000,00	-209,93
1/321100-728000	Personalkostenersatz an Dritte (MG P-Dorf)	2225	3225	24	3 604,39	2 500,00	1 104,39	2 803,59	2 500,00	303,59
1/321100-729000	Sonstige Aufwendungen	2225	3225	24	19,99	300,00	-280,01	19,99	300,00	-280,01
SU 22 / 32	Summe Aufwendungen / Auszahlungen operative Gebarung				5 414,45	4 800,00	614,45	4 613,65	4 800,00	-186,35
SA 0 / SA 1	(0) Nettoergebnis (21 - 22) / (1) Geldfluss operative Gebarung (31 - 32)				4 708,33	7 700,00	-2 991,67	6 053,49	7 700,00	-1 646,51
SU 23	Summe Haushaltsrücklagen				0,00	0,00	0,00	0,00	0,00	0,00
SA00	Nettoergebnis nach Zuw./Entn. Haushaltsrücklagen (Saldo 0 +/- SU23)				4 708,33	7 700,00	-2 991,67			

	MVAG	MVAG	VCQU	Ergebnisrechnung			Finanzierungsrechnung			
				EH	FH	RA 2023	VA 2023	RA - VA	RA 2023	VA 2023
Investive Gebarung										
SU 33								0,00	0,00	0,00
SU 34								0,00	0,00	0,00
SA2								0,00	0,00	0,00
SA3								6 053,49	7 700,00	-1 646,51
Finanzierungstätigkeit										
SU 35								0,00	0,00	0,00
SU 36								0,00	0,00	0,00
SA4								0,00	0,00	0,00
SA5								6 053,49	7 700,00	-1 646,51
322										
322000										
Operative Gebarung										
SU 21 / 31								0,00	0,00	0,00
1/322000-520000								13 718,32	12 300,00	1 418,32
1/322000-580000								507,60	500,00	7,60
1/322000-582000								2 942,16	2 700,00	242,16
1/322000-757000								977,64	4 000,00	-3 022,36
SU 22 / 32								18 145,72	19 500,00	-1 354,28
SA 0 / SA 1								-18 145,72	-19 500,00	1 354,28
SU 23								0,00	0,00	0,00
SA00								-18 145,72	-19 500,00	1 354,28
Investive Gebarung										
SU 33								0,00	0,00	0,00
SU 34								0,00	0,00	0,00
SA2								0,00	0,00	0,00
SA3								-18 145,72	-19 500,00	1 354,28
Finanzierungstätigkeit										
SU 35								0,00	0,00	0,00
SU 36								0,00	0,00	0,00
SA4								0,00	0,00	0,00
SA5								-18 145,72	-19 500,00	1 354,28

		MVAG			Ergebnisrechnung			Finanzierungsrechnung		
		EH	FH	VCQU	RA 2023	VA 2023	RA - VA	RA 2023	VA 2023	RA - VA
36	Heimatspflege									
360	Heimatismuseen									
360000	Heimatismuseen									
Operative Gebarung										
SU 21 / 31	Summe Erträge / Einzahlungen operative Gebarung				0,00	0,00	0,00	0,00	0,00	0,00
1/360000-729000	Sonstige Ausgaben f. Museum	2225	3225	24	700,41	1 000,00	-299,59	700,41	1 000,00	-299,59
SU 22 / 32	Summe Aufwendungen / Auszahlungen operative Gebarung				700,41	1 000,00	-299,59	700,41	1 000,00	-299,59
SA 0 / SA 1	(0) Nettoergebnis (21 - 22) / (1) Geldfluss operative Gebarung (31 - 32)				-700,41	-1 000,00	299,59	-700,41	-1 000,00	299,59
SU 23	Summe Haushaltsrücklagen				0,00	0,00	0,00	0,00	0,00	0,00
SA00	Nettoergebnis nach Zuw./Entn. Haushaltsrücklagen (Saldo 0 +/- SU23)				-700,41	-1 000,00	299,59			
Investive Gebarung										
SU 33	Summe Einzahlungen investive Gebarung							0,00	0,00	0,00
SU 34	Summe Auszahlungen investive Gebarung							0,00	0,00	0,00
SA2	Saldo (2) Geldfluss aus der Investiven Gebarung (33 - 34)							0,00	0,00	0,00
SA3	Saldo (3) Nettofinanzierungssaldo (Saldo 1 + Saldo 2)							-700,41	-1 000,00	299,59
Finanzierungstätigkeit										
SU 35	Summe Einzahlungen aus der Finanzierungstätigkeit							0,00	0,00	0,00
SU 36	Summe Auszahlungen aus der Finanzierungstätigkeit							0,00	0,00	0,00
SA4	Saldo (4) Geldfluss aus der Finanzierungstätigkeit (35 - 36)							0,00	0,00	0,00
SA5	Saldo (5) Geldfluss aus der voranschlagswirksamen Gebarung (Saldo 3 + Saldo 4)							-700,41	-1 000,00	299,59
361	Nichtwissenschaftliche Archive									
361000	Nicht Wissenschaftliche Archive									
Operative Gebarung										
2/361000+829000	Einnahmen Verkauf Orts-Chronik	2116	3116	18	100,00	200,00	-100,00	100,00	200,00	-100,00
SU 21 / 31	Summe Erträge / Einzahlungen operative Gebarung				100,00	200,00	-100,00	100,00	200,00	-100,00
1/361000-520000	Geldbezüge der ganzjährig beschäftigten Angestellten	2211	3211	20	3 506,38		3 506,38	3 506,38		3 506,38
1/361000-582000	Sonstige Dienstgeberbeiträge zur sozialen Sicherheit	2212	3212	20	626,38		626,38	626,38		626,38
SU 22 / 32	Summe Aufwendungen / Auszahlungen operative Gebarung				4 132,76	0,00	4 132,76	4 132,76	0,00	4 132,76
SA 0 / SA 1	(0) Nettoergebnis (21 - 22) / (1) Geldfluss operative Gebarung (31 - 32)				-4 032,76	200,00	-4 232,76	-4 032,76	200,00	-4 232,76
SU 23	Summe Haushaltsrücklagen				0,00	0,00	0,00	0,00	0,00	0,00
SA00	Nettoergebnis nach Zuw./Entn. Haushaltsrücklagen (Saldo 0 +/- SU23)				-4 032,76	200,00	-4 232,76			
Investive Gebarung										
SU 33	Summe Einzahlungen investive Gebarung							0,00	0,00	0,00
SU 34	Summe Auszahlungen investive Gebarung							0,00	0,00	0,00

		MVAG			Ergebnisrechnung			Finanzierungsrechnung		
		EH	FH	VCQU	RA 2023	VA 2023	RA - VA	RA 2023	VA 2023	RA - VA
SA2	Saldo (2) Geldfluss aus der Investiven Gebarung (33 – 34)							0,00	0,00	0,00
SA3	Saldo (3) Nettofinanzierungssaldo (Saldo 1 + Saldo 2)							-4 032,76	200,00	-4 232,76
Finanzierungstätigkeit										
SU 35	Summe Einzahlungen aus der Finanzierungstätigkeit							0,00	0,00	0,00
SU 36	Summe Auszahlungen aus der Finanzierungstätigkeit							0,00	0,00	0,00
SA4	Saldo (4) Geldfluss aus der Finanzierungstätigkeit (35 – 36)							0,00	0,00	0,00
SA5	Saldo (5) Geldfluss aus der voranschlagswirksamen Gebarung (Saldo 3 + Saldo 4)							-4 032,76	200,00	-4 232,76
363	Altstadterhaltung und Ortsbildpflege									
363000	Dorf- und Stadterneuerung									
Operative Gebarung										
SU 21 / 31	Summe Erträge / Einzahlungen operative Gebarung				0,00	0,00	0,00	0,00	0,00	0,00
1/363000-400001	Ortsbildpflege - Geringwertige Wirtschaftsgüter inkl. Bäume	2221	3221	23	6 558,02	30 000,00	-23 441,98	6 558,02	30 000,00	-23 441,98
1/363000-613000	Ortsbildpflege - Instandhaltung	2224	3224	24	145 267,18	200 000,00	-54 732,82	150 902,71	200 000,00	-49 097,29
1/363000-650000	Zinsen für Finanzschulden in Euro	2241	3241	25	3 237,02	3 200,00	37,02	3 237,02	3 200,00	37,02
1/363000-680000	Planmäßige Abschreibung	2226			3 808,21	3 800,00	8,21			
1/363000-729000	Ortsbildpflege - Sonstige Aufwendungen	2225	3225	24	4 982,05	30 000,00	-25 017,95	7 140,93	30 000,00	-22 859,07
SU 22 / 32	Summe Aufwendungen / Auszahlungen operative Gebarung				163 852,48	267 000,00	-103 147,52	167 838,68	263 200,00	-95 361,32
SA 0 / SA 1	(0) Nettoergebnis (21 - 22) / (1) Geldfluss operative Gebarung (31 – 32)				-163 852,48	-267 000,00	103 147,52	-167 838,68	-263 200,00	95 361,32
SU 23	Summe Haushaltsrücklagen				0,00	0,00	0,00	0,00	0,00	0,00
SA00	Nettoergebnis nach Zuw./Entn. Haushaltsrücklagen (Saldo 0 +/- SU23)				-163 852,48	-267 000,00	103 147,52			
Investive Gebarung										
SU 33	Summe Einzahlungen investive Gebarung							0,00	0,00	0,00
5/363000-070000	Stadterneuerungskonzept		3411	1 42				24 000,00	23 400,00	600,00
SU 34	Summe Auszahlungen investive Gebarung							24 000,00	23 400,00	600,00
SA2	Saldo (2) Geldfluss aus der Investiven Gebarung (33 – 34)							-24 000,00	-23 400,00	-600,00
SA3	Saldo (3) Nettofinanzierungssaldo (Saldo 1 + Saldo 2)							-191 838,68	-286 600,00	94 761,32
Finanzierungstätigkeit										
SU 35	Summe Einzahlungen aus der Finanzierungstätigkeit							0,00	0,00	0,00
1/363000-346000	Investitionsdarlehen von Finanzunternehmen		3614	65				5 272,28	5 300,00	-27,72
SU 36	Summe Auszahlungen aus der Finanzierungstätigkeit							5 272,28	5 300,00	-27,72
SA4	Saldo (4) Geldfluss aus der Finanzierungstätigkeit (35 – 36)							-5 272,28	-5 300,00	27,72
SA5	Saldo (5) Geldfluss aus der voranschlagswirksamen Gebarung (Saldo 3 + Saldo 4)							-197 110,96	-291 900,00	94 789,04

	MVAG	MVAG	VCQU	Ergebnisrechnung			Finanzierungsrechnung		
				EH	FH		RA 2023	VA 2023	RA - VA
363105	Attraktive Grünräume für Vösendorf								
Operative Gebarung									
SU 21 / 31	Summe Erträge / Einzahlungen operative Gebarung			0,00	0,00	0,00	0,00	0,00	0,00
SU 22 / 32	Summe Aufwendungen / Auszahlungen operative Gebarung			0,00	0,00	0,00	0,00	0,00	0,00
SA 0 / SA 1	(0) Nettoergebnis (21 - 22) / (1) Geldfluss operative Gebarung (31 - 32)			0,00	0,00	0,00	0,00	0,00	0,00
SU 23	Summe Haushaltsrücklagen			0,00	0,00	0,00	0,00	0,00	0,00
SA00	Nettoergebnis nach Zuw./Entn. Haushaltsrücklagen (Saldo 0 +/- SU23)			0,00	0,00	0,00			
Investive Gebarung									
SU 33	Summe Einzahlungen investive Gebarung						0,00	0,00	0,00
5/363105-006000	Attraktive Grünräume für Vösendorf		3412 1 40					20 000,00	-20 000,00
SU 34	Summe Auszahlungen investive Gebarung						0,00	20 000,00	-20 000,00
SA2	Saldo (2) Geldfluss aus der Investiven Gebarung (33 - 34)						0,00	-20 000,00	20 000,00
SA3	Saldo (3) Nettofinanzierungssaldo (Saldo 1 + Saldo 2)						0,00	-20 000,00	20 000,00
Finanzierungstätigkeit									
SU 35	Summe Einzahlungen aus der Finanzierungstätigkeit						0,00	0,00	0,00
SU 36	Summe Auszahlungen aus der Finanzierungstätigkeit						0,00	0,00	0,00
SA4	Saldo (4) Geldfluss aus der Finanzierungstätigkeit (35 - 36)						0,00	0,00	0,00
SA5	Saldo (5) Geldfluss aus der voranschlagswirksamen Gebarung (Saldo 3 + Saldo 4)						0,00	-20 000,00	20 000,00
363107	Kirchenplatz NEU								
Operative Gebarung									
SU 21 / 31	Summe Erträge / Einzahlungen operative Gebarung			0,00	0,00	0,00	0,00	0,00	0,00
SU 22 / 32	Summe Aufwendungen / Auszahlungen operative Gebarung			0,00	0,00	0,00	0,00	0,00	0,00
SA 0 / SA 1	(0) Nettoergebnis (21 - 22) / (1) Geldfluss operative Gebarung (31 - 32)			0,00	0,00	0,00	0,00	0,00	0,00
SU 23	Summe Haushaltsrücklagen			0,00	0,00	0,00	0,00	0,00	0,00
SA00	Nettoergebnis nach Zuw./Entn. Haushaltsrücklagen (Saldo 0 +/- SU23)			0,00	0,00	0,00			
Investive Gebarung									
6/363107+300000	Kapitaltransfers von Bund, Bundesfonds und Bundeskammern		3331 1 33					384 000,00	-384 000,00
SU 33	Summe Einzahlungen investive Gebarung						0,00	384 000,00	-384 000,00
5/363107-006000	Kirchenplatz NEU (ab 2023)		3412 1 40				34 731,22	200 000,00	-165 268,78
SU 34	Summe Auszahlungen investive Gebarung						34 731,22	200 000,00	-165 268,78
SA2	Saldo (2) Geldfluss aus der Investiven Gebarung (33 - 34)						-34 731,22	184 000,00	-218 731,22
SA3	Saldo (3) Nettofinanzierungssaldo (Saldo 1 + Saldo 2)						-34 731,22	184 000,00	-218 731,22
Finanzierungstätigkeit									
SU 35	Summe Einzahlungen aus der Finanzierungstätigkeit						0,00	0,00	0,00
SU 36	Summe Auszahlungen aus der Finanzierungstätigkeit						0,00	0,00	0,00
SA4	Saldo (4) Geldfluss aus der Finanzierungstätigkeit (35 - 36)						0,00	0,00	0,00

		MVAG MVAG VCQU			Ergebnisrechnung			Finanzierungsrechnung		
		EH	FH		RA 2023	VA 2023	RA - VA	RA 2023	VA 2023	RA - VA
SA5	Saldo (5) Geldfluss aus der voranschlagswirksamen Gebarung (Saldo 3 + Saldo 4)							-34 731,22	184 000,00	-218 731,22
369	Sonstige Einrichtungen und Maßnahmen									
369000	Sonstige Einrichtungen und Maßnahmen									
	Operative Gebarung									
2/369000+810000	Erträge aus Leistungen/Eintritt Schlossball	2114	3114	13	-476,00		-476,00	-476,00		-476,00
2/369000+829000	Sonstige Einnahmen (Feste, Märkte, Wandertag, Fitmarsch)	2116	3116	18	36 924,71	8 000,00	28 924,71	37 273,71	8 000,00	29 273,71
SU 21 / 31	Summe Erträge / Einzahlungen operative Gebarung				36 448,71	8 000,00	28 448,71	36 797,71	8 000,00	28 797,71
1/369000-680000	Planmäßige Abschreibung	2226			9 156,80	5 300,00	3 856,80			
1/369000-728000	Weihnachtsbeleuchtung	2225	3225	24	19 015,59	10 000,00	9 015,59	15 038,96	10 000,00	5 038,96
1/369000-729000	Brauchtumpflege, Feste, Advent	2225	3225	24	238 965,33	175 000,00	63 965,33	237 851,03	175 000,00	62 851,03
1/369000-729100	Kunstprojekte (Fotoausstellung, ...)	2225	3225	24	11 692,32	13 100,00	-1 407,68	11 692,32	13 100,00	-1 407,68
SU 22 / 32	Summe Aufwendungen / Auszahlungen operative Gebarung				278 830,04	203 400,00	75 430,04	264 582,31	198 100,00	66 482,31
SA 0 / SA 1	(0) Nettoergebnis (21 - 22) / (1) Geldfluss operative Gebarung (31 - 32)				-242 381,33	-195 400,00	-46 981,33	-227 784,60	-190 100,00	-37 684,60
SU 23	Summe Haushaltsrücklagen				0,00	0,00	0,00	0,00	0,00	0,00
SA00	Nettoergebnis nach Zuw./Entn. Haushaltsrücklagen (Saldo 0 +/- SU23)				-242 381,33	-195 400,00	-46 981,33			
	Investive Gebarung									
SU 33	Summe Einzahlungen investive Gebarung							0,00	0,00	0,00
1/369000-050000	Fahnenmasten		3412	40				30 796,62	33 000,00	-2 203,38
SU 34	Summe Auszahlungen investive Gebarung							30 796,62	33 000,00	-2 203,38
SA2	Saldo (2) Geldfluss aus der Investiven Gebarung (33 - 34)							-30 796,62	-33 000,00	2 203,38
SA3	Saldo (3) Nettofinanzierungssaldo (Saldo 1 + Saldo 2)							-258 581,22	-223 100,00	-35 481,22
	Finanzierungstätigkeit									
SU 35	Summe Einzahlungen aus der Finanzierungstätigkeit							0,00	0,00	0,00
SU 36	Summe Auszahlungen aus der Finanzierungstätigkeit							0,00	0,00	0,00
SA4	Saldo (4) Geldfluss aus der Finanzierungstätigkeit (35 - 36)							0,00	0,00	0,00
SA5	Saldo (5) Geldfluss aus der voranschlagswirksamen Gebarung (Saldo 3 + Saldo 4)							-258 581,22	-223 100,00	-35 481,22
38	Sonstige Kulturpflege									
381	Maßnahmen der Kulturpflege									
381000	Kultursaal									
	Operative Gebarung									
2/381000+810000	Einnahmen Vermietung	2114	3114	13	3 482,08	2 500,00	982,08	2 025,00	2 500,00	-475,00
2/381000+811000	Einnahmen Verpachtung Restaurant	2115	3115	14	2 046,81	1 000,00	1 046,81	2 021,39	1 000,00	1 021,39
SU 21 / 31	Summe Erträge / Einzahlungen operative Gebarung				5 528,89	3 500,00	2 028,89	4 046,39	3 500,00	546,39

		MVAG			Ergebnisrechnung			Finanzierungsrechnung		
		EH	FH	VCQU	RA 2023	VA 2023	RA - VA	RA 2023	VA 2023	RA - VA
1/381000-454000	Reinigungsmittel u. -zubehör inkl. WC-Papier, Einweghandtücher,.	2221	3221	23	462,55	300,00	162,55	462,55	300,00	162,55
1/381000-600000	Strom	2222	3222	24	21 584,78	35 500,00	-13 915,22	21 584,78	35 500,00	-13 915,22
1/381000-600100	Gas	2222	3222	24	13 604,88	30 000,00	-16 395,12	11 235,44	30 000,00	-18 764,56
1/381000-600200	Wasser	2222	3222	24	2 634,59	3 000,00	-365,41	2 634,59	3 000,00	-365,41
1/381000-614100	Reinigung Fremdfirma	2224	3224	24	6 606,13	3 300,00	3 306,13	6 606,13	3 300,00	3 306,13
1/381000-618000	Instandhaltung Kultursaal	2224	3224	24	422,60	1 000,00	-577,40	422,60	1 000,00	-577,40
1/381000-631000	Telekommunikationsdienste	2222	3222	24	2 187,65	2 100,00	87,65	2 224,97	2 100,00	124,97
1/381000-670000	Versicherung	2222	3222	24	13 205,30	13 200,00	5,30	13 205,30	13 200,00	5,30
1/381000-680000	Planmäßige Abschreibung	2226			2 719,21	2 700,00	19,21			
1/381000-700009	Miete (Vösendorfer Kommunal GmbH)	2223	3223	24	110 969,54	111 000,00	-30,46	110 969,54	111 000,00	-30,46
1/381000-711000	Geb. für die Ben. von Gde.Einrichtungen u. -anlag. gem. FAG (Ausgabe)	2225	3225	24	9 365,92	9 500,00	-134,08	9 365,92	9 500,00	-134,08
SU 22 / 32	Summe Aufwendungen / Auszahlungen operative Gebarung				183 763,15	211 600,00	-27 836,85	178 711,82	208 900,00	-30 188,18
SA 0 / SA 1	(0) Nettoergebnis (21 - 22) / (1) Geldfluss operative Gebarung (31 - 32)				-178 234,26	-208 100,00	29 865,74	-174 665,43	-205 400,00	30 734,57
SU 23	Summe Haushaltsrücklagen				0,00	0,00	0,00	0,00	0,00	0,00
SA00	Nettoergebnis nach Zuw./Entn. Haushaltsrücklagen (Saldo 0 +/- SU23)				-178 234,26	-208 100,00	29 865,74			
Investive Gebarung										
SU 33	Summe Einzahlungen investive Gebarung							0,00	0,00	0,00
SU 34	Summe Auszahlungen investive Gebarung							0,00	0,00	0,00
SA2	Saldo (2) Geldfluss aus der Investiven Gebarung (33 - 34)							0,00	0,00	0,00
SA3	Saldo (3) Nettofinanzierungssaldo (Saldo 1 + Saldo 2)							-174 665,43	-205 400,00	30 734,57
Finanzierungstätigkeit										
SU 35	Summe Einzahlungen aus der Finanzierungstätigkeit							0,00	0,00	0,00
SU 36	Summe Auszahlungen aus der Finanzierungstätigkeit							0,00	0,00	0,00
SA4	Saldo (4) Geldfluss aus der Finanzierungstätigkeit (35 - 36)							0,00	0,00	0,00
SA5	Saldo (5) Geldfluss aus der voranschlagswirksamen Gebarung (Saldo 3 + Saldo 4)							-174 665,43	-205 400,00	30 734,57
381100	Kulturmaßnahmen, -veranstaltungen									
Operative Gebarung										
2/381100+829000	Sonstige Einnahmen Kulturveranstaltungen (Eintrittskartenerlöse, ...)	2116	3116	18	44 397,54	40 000,00	4 397,54	41 001,96	40 000,00	1 001,96
2/381100+861000	Transfers von Ländern, Landesfonds und Landesammern (Musikfabrik NÖ)	2121	3121	15	1 100,00		1 100,00	1 100,00		1 100,00
SU 21 / 31	Summe Erträge / Einzahlungen operative Gebarung				45 497,54	40 000,00	5 497,54	42 101,96	40 000,00	2 101,96
1/381100-400001	Geringwertige Wirtschaftsgüter (GWG)	2221	3221	23	166,66		166,66	166,66		166,66
1/381100-614100	Reinigung Fremdfirma	2224	3224	24	90,79	1 000,00	-909,21	90,79	1 000,00	-909,21
1/381100-659000	Kartenverkaufsggeb.	2244	3244	24	4 195,41	5 000,00	-804,59	3 730,58	5 000,00	-1 269,42

		MVAG			Ergebnisrechnung			Finanzierungsrechnung		
		EH	FH	VCQU	RA 2023	VA 2023	RA - VA	RA 2023	VA 2023	RA - VA
1/381100-729000	Kulturelle Maßnahmen (Werbung, Plakate, Flyer,)	2225	3225	24	26 654,54	40 000,00	-13 345,46	25 325,47	40 000,00	-14 674,53
1/381100-729100	Kulturelle Maßnahmen (Honorare)	2225	3225	24	60 972,82	45 000,00	15 972,82	59 262,61	45 000,00	14 262,61
SU 22 / 32	Summe Aufwendungen / Auszahlungen operative Gebarung				92 080,22	91 000,00	1 080,22	88 576,11	91 000,00	-2 423,89
SA 0 / SA 1	(0) Nettoergebnis (21 - 22) / (1) Geldfluss operative Gebarung (31 - 32)				-46 582,68	-51 000,00	4 417,32	-46 474,15	-51 000,00	4 525,85
SU 23	Summe Haushaltsrücklagen				0,00	0,00	0,00	0,00	0,00	0,00
SA00	Nettoergebnis nach Zuw./Entn. Haushaltsrücklagen (Saldo 0 +/- SU23)				-46 582,68	-51 000,00	4 417,32			
Investive Gebarung										
SU 33	Summe Einzahlungen investive Gebarung							0,00	0,00	0,00
SU 34	Summe Auszahlungen investive Gebarung							0,00	0,00	0,00
SA2	Saldo (2) Geldfluss aus der Investiven Gebarung (33 - 34)							0,00	0,00	0,00
SA3	Saldo (3) Nettofinanzierungssaldo (Saldo 1 + Saldo 2)							-46 474,15	-51 000,00	4 525,85
Finanzierungstätigkeit										
SU 35	Summe Einzahlungen aus der Finanzierungstätigkeit							0,00	0,00	0,00
SU 36	Summe Auszahlungen aus der Finanzierungstätigkeit							0,00	0,00	0,00
SA4	Saldo (4) Geldfluss aus der Finanzierungstätigkeit (35 - 36)							0,00	0,00	0,00
SA5	Saldo (5) Geldfluss aus der voranschlagswirksamen Gebarung (Saldo 3 + Saldo 4)							-46 474,15	-51 000,00	4 525,85
39	Kultus									
390	Kirchliche Angelegenheiten									
390000	Kirchliche Angelegenheiten									
Operative Gebarung										
SU 21 / 31	Summe Erträge / Einzahlungen operative Gebarung				0,00	0,00	0,00	0,00	0,00	0,00
1/390000-614000	Instandhaltung von Gebäuden (Kapelle, ...)	2224	3224	24		200,00	-200,00		200,00	-200,00
1/390000-670000	Versicherungen (Kapelle)	2222	3222	24	162,70	200,00	-37,30	162,70	200,00	-37,30
1/390000-729000	Kirchliche Aufwendungen	2225	3225	24	5 936,44	1 500,00	4 436,44	5 936,44	6 500,00	-563,56
SU 22 / 32	Summe Aufwendungen / Auszahlungen operative Gebarung				6 099,14	1 900,00	4 199,14	6 099,14	6 900,00	-800,86
SA 0 / SA 1	(0) Nettoergebnis (21 - 22) / (1) Geldfluss operative Gebarung (31 - 32)				-6 099,14	-1 900,00	-4 199,14	-6 099,14	-6 900,00	800,86
SU 23	Summe Haushaltsrücklagen				0,00	0,00	0,00	0,00	0,00	0,00
SA00	Nettoergebnis nach Zuw./Entn. Haushaltsrücklagen (Saldo 0 +/- SU23)				-6 099,14	-1 900,00	-4 199,14			
Investive Gebarung										
SU 33	Summe Einzahlungen investive Gebarung							0,00	0,00	0,00
SU 34	Summe Auszahlungen investive Gebarung							0,00	0,00	0,00
SA2	Saldo (2) Geldfluss aus der Investiven Gebarung (33 - 34)							0,00	0,00	0,00
SA3	Saldo (3) Nettofinanzierungssaldo (Saldo 1 + Saldo 2)							-6 099,14	-6 900,00	800,86

	MVAG MVAG VCQU		Ergebnisrechnung			Finanzierungsrechnung		
	EH	FH	RA 2023	VA 2023	RA - VA	RA 2023	VA 2023	RA - VA
Finanzierungstätigkeit								
SU 35		Summe Einzahlungen aus der Finanzierungstätigkeit				0,00	0,00	0,00
SU 36		Summe Auszahlungen aus der Finanzierungstätigkeit				0,00	0,00	0,00
SA4		Saldo (4) Geldfluss aus der Finanzierungstätigkeit (35 – 36)				0,00	0,00	0,00
SA5		Saldo (5) Geldfluss aus der voranschlagswirksamen Gebarung (Saldo 3 + Saldo 4)				-6 099,14	-6 900,00	800,86

	MVAG	MVAG	VCQU	Ergebnisrechnung			Finanzierungsrechnung			
				EH	FH		RA 2023	VA 2023	RA - VA	RA 2023
4 Soziale Wohlfahrt und Wohnbauförderung										
41	Allgemeine öffentliche Wohlfahrt									
419	Sonstige Einrichtungen und Maßnahmen									
419000	Sonstige Einrichtungen und Maßnahmen									
Operative Gebarung										
SU 21 / 31	Summe Erträge / Einzahlungen operative Gebarung			0,00	0,00	0,00	0,00	0,00	0,00	0,00
1/419000-751000	Sozialhilfe-Wohnsitzgemeindebeitrag	2231	3231	26	82 244,62	69 000,00	13 244,62	82 244,62	69 000,00	13 244,62
1/419000-751100	Sozialhilfeumlage	2231	3231	26	1 921 763,54	1 867 000,00	54 763,54	1 921 763,54	1 867 000,00	54 763,54
SU 22 / 32	Summe Aufwendungen / Auszahlungen operative Gebarung			2 004 008,16	1 936 000,00	68 008,16	2 004 008,16	1 936 000,00	68 008,16	68 008,16
SA 0 / SA 1	(0) Nettoergebnis (21 - 22) / (1) Geldfluss operative Gebarung (31 - 32)			-2 004 008,16	-1 936 000,00	-68 008,16	-2 004 008,16	-1 936 000,00	-68 008,16	-68 008,16
SU 23	Summe Haushaltsrücklagen			0,00	0,00	0,00	0,00	0,00	0,00	0,00
SA00	Nettoergebnis nach Zuw./Entn. Haushaltsrücklagen (Saldo 0 +/- SU23)			-2 004 008,16	-1 936 000,00	-68 008,16				
Investive Gebarung										
SU 33	Summe Einzahlungen investive Gebarung						0,00	0,00	0,00	0,00
SU 34	Summe Auszahlungen investive Gebarung						0,00	0,00	0,00	0,00
SA2	Saldo (2) Geldfluss aus der Investiven Gebarung (33 - 34)						0,00	0,00	0,00	0,00
SA3	Saldo (3) Nettofinanzierungssaldo (Saldo 1 + Saldo 2)						-2 004 008,16	-1 936 000,00	-68 008,16	-68 008,16
Finanzierungstätigkeit										
SU 35	Summe Einzahlungen aus der Finanzierungstätigkeit						0,00	0,00	0,00	0,00
SU 36	Summe Auszahlungen aus der Finanzierungstätigkeit						0,00	0,00	0,00	0,00
SA4	Saldo (4) Geldfluss aus der Finanzierungstätigkeit (35 - 36)						0,00	0,00	0,00	0,00
SA5	Saldo (5) Geldfluss aus der voranschlagswirksamen Gebarung (Saldo 3 + Saldo 4)						-2 004 008,16	-1 936 000,00	-68 008,16	-68 008,16
42	Freie Wohlfahrt									
423	Essen auf Rädern									
423000	Essen auf Rädern									
Operative Gebarung										
2/423000+808000	Essen auf Rädern	2116	3116	16	1 629,00	2 000,00	-371,00	1 629,00	2 000,00	-371,00
2/423000+871100	Landeszuschüsse	2121	3121	33	18 334,20	15 600,00	2 734,20	18 334,20	15 600,00	2 734,20
SU 21 / 31	Summe Erträge / Einzahlungen operative Gebarung			19 963,20	17 600,00	2 363,20	19 963,20	17 600,00	2 363,20	2 363,20
1/423000-728000	Essen auf Rädern	2225	3225	24	133 605,00	130 000,00	3 605,00	133 875,00	130 000,00	3 875,00
SU 22 / 32	Summe Aufwendungen / Auszahlungen operative Gebarung			133 605,00	130 000,00	3 605,00	133 875,00	130 000,00	3 875,00	3 875,00
SA 0 / SA 1	(0) Nettoergebnis (21 - 22) / (1) Geldfluss operative Gebarung (31 - 32)			-113 641,80	-112 400,00	-1 241,80	-113 911,80	-112 400,00	-1 511,80	-1 511,80
SU 23	Summe Haushaltsrücklagen			0,00	0,00	0,00	0,00	0,00	0,00	0,00
SA00	Nettoergebnis nach Zuw./Entn. Haushaltsrücklagen (Saldo 0 +/- SU23)			-113 641,80	-112 400,00	-1 241,80				

	MVAG	MVAG	VCQU	Ergebnisrechnung			Finanzierungsrechnung						
				EH	FH		RA 2023	VA 2023	RA - VA	RA 2023	VA 2023	RA - VA	
Investive Gebarung													
SU 33								0,00	0,00	0,00			
SU 34								0,00	0,00	0,00			
SA2								0,00	0,00	0,00			
SA3								-113 911,80	-112 400,00	-1 511,80			
Finanzierungstätigkeit													
SU 35								0,00	0,00	0,00			
SU 36								0,00	0,00	0,00			
SA4								0,00	0,00	0,00			
SA5								-113 911,80	-112 400,00	-1 511,80			
426 Flüchtlingshilfe													
426000 Flüchtlingshilfe (Ukraine)													
Operative Gebarung													
SU 21 / 31								0,00	0,00	0,00			
1/426000-729000				2225	3225	24	6 589,53	10 000,00	-3 410,47	6 589,53	10 000,00	-3 410,47	
SU 22 / 32								6 589,53	10 000,00	-3 410,47	6 589,53	10 000,00	-3 410,47
SA 0 / SA 1								-6 589,53	-10 000,00	3 410,47	-6 589,53	-10 000,00	3 410,47
SU 23								0,00	0,00	0,00	0,00	0,00	0,00
SA00								-6 589,53	-10 000,00	3 410,47	-6 589,53	-10 000,00	3 410,47
Investive Gebarung													
SU 33								0,00	0,00	0,00	0,00	0,00	0,00
SU 34								0,00	0,00	0,00	0,00	0,00	0,00
SA2								0,00	0,00	0,00	0,00	0,00	0,00
SA3								-6 589,53	-10 000,00	3 410,47	-6 589,53	-10 000,00	3 410,47
Finanzierungstätigkeit													
SU 35								0,00	0,00	0,00	0,00	0,00	0,00
SU 36								0,00	0,00	0,00	0,00	0,00	0,00
SA4								0,00	0,00	0,00	0,00	0,00	0,00
SA5								-6 589,53	-10 000,00	3 410,47	-6 589,53	-10 000,00	3 410,47
429 Sonstige Einrichtungen und Maßnahmen													
429000 Senioren - Betreuung und sonstige Aktionen freie Wohlfahrt													
Operative Gebarung													
2/429000+810000				2114	3114	13	24 735,71	25 000,00	-264,29	24 735,71	25 000,00	-264,29	-264,29
2/429000+817000							202,85		202,85				

		MVAG			Ergebnisrechnung			Finanzierungsrechnung		
		EH	FH	VCQU	RA 2023	VA 2023	RA - VA	RA 2023	VA 2023	RA - VA
2/429000+829000	Sonstige Einnahmen	2116	3116	18	460,00	400,00	60,00	460,00	400,00	60,00
SU 21 / 31	Summe Erträge / Einzahlungen operative Gebarung				25 398,56	25 400,00	-1,44	25 195,71	25 400,00	-204,29
1/429000-459000	Sonstige Verbrauchsgüter - Betreutes Wohnen	2221	3221	23		200,00	-200,00		200,00	-200,00
1/429000-510000	Geldbezüge der Vertragsbediensteten der Verwaltung	2211	3211	20	28 307,08	28 400,00	-92,92	28 307,08	28 400,00	-92,92
1/429000-511000	Geldbezüge der Vertragsbediensteten in handwerklicher Verwendung	2211	3211	20	28 153,55	29 000,00	-846,45	28 153,55	29 000,00	-846,45
1/429000-565000	Mehrleistungsvergütungen	2211	3211	20	0,99		0,99	0,99		0,99
1/429000-580000	Dienstgeberbeiträge zum Ausgleichsfonds für Familienbeihilfen	2212	3212	20	2 089,13	2 300,00	-210,87	2 089,13	2 300,00	-210,87
1/429000-582000	Sonstige Dienstgeberbeiträge zur sozialen Sicherheit	2212	3212	20	12 074,37	12 300,00	-225,63	12 074,37	12 300,00	-225,63
1/429000-592000	Dotierung von Rückstellungen für Jubiläumswendungen	2214			65,80	500,00	-434,20			
1/429000-670000	Versicherungen	2222	3222	24	255,95	300,00	-44,05	255,95	300,00	-44,05
1/429000-680000	Planmäßige Abschreibung	2226			1 329,32	1 000,00	329,32			
1/429000-728000	Entgelte für sonstige Leistungen - Vorträge, Trainer Betreutes Wohnen	2225	3225	24	500,30	1 000,00	-499,70	500,30	1 000,00	-499,70
1/429000-729000	Sonstige Aufwendungen - Betreutes Wohnen	2225	3225	24	598,50	1 000,00	-401,50	598,50	1 000,00	-401,50
1/429000-729100	Senioren - Ausflüge	2225	3225	24	34 340,00	38 000,00	-3 660,00	34 340,00	38 000,00	-3 660,00
1/429000-729200	Diverse Feste (Muttertag, Fasching, Weihnachten)	2225	3225	24	22 153,98	15 000,00	7 153,98	22 569,28	15 000,00	7 569,28
1/429000-729300	Seniorentreffs	2225	3225	24	10 189,97	15 000,00	-4 810,03	13 505,47	15 000,00	-1 494,53
1/429000-757000	Subventionen	2234	3234	27	4 205,79	6 000,00	-1 794,21	4 205,79	6 000,00	-1 794,21
SU 22 / 32	Summe Aufwendungen / Auszahlungen operative Gebarung				144 264,73	150 000,00	-5 735,27	146 600,41	148 500,00	-1 899,59
SA 0 / SA 1	(0) Nettoergebnis (21 - 22) / (1) Geldfluss operative Gebarung (31 - 32)				-118 866,17	-124 600,00	5 733,83	-121 404,70	-123 100,00	1 695,30
SU 23	Summe Haushaltsrücklagen				0,00	0,00	0,00	0,00	0,00	0,00
SA00	Nettoergebnis nach Zuw./Entn. Haushaltsrücklagen (Saldo 0 +/- SU23)				-118 866,17	-124 600,00	5 733,83			
Investive Gebarung										
SU 33	Summe Einzahlungen investive Gebarung							0,00	0,00	0,00
1/429000-042000	Betreutes Wohnen (Grundausstattung Küche)		3415	2 41				329,32	1 000,00	-670,68
SU 34	Summe Auszahlungen investive Gebarung							329,32	1 000,00	-670,68
SA2	Saldo (2) Geldfluss aus der Investiven Gebarung (33 - 34)							-329,32	-1 000,00	670,68
SA3	Saldo (3) Nettofinanzierungssaldo (Saldo 1 + Saldo 2)							-121 734,02	-124 100,00	2 365,98
Finanzierungstätigkeit										
SU 35	Summe Einzahlungen aus der Finanzierungstätigkeit							0,00	0,00	0,00
SU 36	Summe Auszahlungen aus der Finanzierungstätigkeit							0,00	0,00	0,00
SA4	Saldo (4) Geldfluss aus der Finanzierungstätigkeit (35 - 36)							0,00	0,00	0,00

		MVAG MVAG VCQU			Ergebnisrechnung			Finanzierungsrechnung		
		EH	FH		RA 2023	VA 2023	RA - VA	RA 2023	VA 2023	RA - VA
SA5	Saldo (5) Geldfluss aus der voranschlagswirksamen Gebarung (Saldo 3 + Saldo 4)							-121 734,02	-124 100,00	2 365,98
43	Jugendwohlfahrt									
439	Sonstige Einrichtungen und Maßnahmen									
439000	Sonstige Einrichtungen und Maßnahmen									
	Operative Gebarung									
2/439000+810000	Ersatz Kindererholungsaktion (+ Ferienspiel)	2114	3114	13	2 565,00	3 000,00	-435,00	2 565,00	3 000,00	-435,00
SU 21 / 31	Summe Erträge / Einzahlungen operative Gebarung				2 565,00	3 000,00	-435,00	2 565,00	3 000,00	-435,00
1/439000-728000	Ferienaktionen (Ferienspiel,)	2225	3225	24	5 525,18	6 000,00	-474,82	7 445,18	6 000,00	1 445,18
1/439000-728100	Entgelte für sonstige Leistungen (Musterung, Wehr- u. Zivildienstentsch.)	2225	3225	24	1 212,45	1 000,00	212,45	1 212,45	1 000,00	212,45
1/439000-751000	Jugendwohlfahrtsumlage	2231	3231	26	369 035,53	356 000,00	13 035,53	369 035,53	356 000,00	13 035,53
1/439000-768100	Ersätze Tagesmütter, Kinderbetreuung	2234	3234	27	420,00	500,00	-80,00	390,00	500,00	-110,00
SU 22 / 32	Summe Aufwendungen / Auszahlungen operative Gebarung				376 193,16	363 500,00	12 693,16	378 083,16	363 500,00	14 583,16
SA 0 / SA 1	(0) Nettoergebnis (21 - 22) / (1) Geldfluss operative Gebarung (31 - 32)				-373 628,16	-360 500,00	-13 128,16	-375 518,16	-360 500,00	-15 018,16
SU 23	Summe Haushaltsrücklagen				0,00	0,00	0,00	0,00	0,00	0,00
SA00	Nettoergebnis nach Zuw./Entn. Haushaltsrücklagen (Saldo 0 +/- SU23)				-373 628,16	-360 500,00	-13 128,16			
	Investive Gebarung									
SU 33	Summe Einzahlungen investive Gebarung							0,00	0,00	0,00
SU 34	Summe Auszahlungen investive Gebarung							0,00	0,00	0,00
SA2	Saldo (2) Geldfluss aus der Investiven Gebarung (33 - 34)							0,00	0,00	0,00
SA3	Saldo (3) Nettofinanzierungssaldo (Saldo 1 + Saldo 2)							-375 518,16	-360 500,00	-15 018,16
	Finanzierungstätigkeit									
SU 35	Summe Einzahlungen aus der Finanzierungstätigkeit							0,00	0,00	0,00
SU 36	Summe Auszahlungen aus der Finanzierungstätigkeit							0,00	0,00	0,00
SA4	Saldo (4) Geldfluss aus der Finanzierungstätigkeit (35 - 36)							0,00	0,00	0,00
SA5	Saldo (5) Geldfluss aus der voranschlagswirksamen Gebarung (Saldo 3 + Saldo 4)							-375 518,16	-360 500,00	-15 018,16
44	Behebung von Notständen									
440	Einrichtungen									
440000	Sonstige Notstandsmassnahmen									
	Operative Gebarung									
2/440000+829000	Sonstige Spenden für Sozialmaßnahmen	2116	3116	18	1 395,00	800,00	595,00	1 395,00	800,00	595,00
2/440000+868000	Strafen (lt. Epidemiegesetz)	2124	3124	16	2 090,00	2 500,00	-410,00	2 090,00	2 500,00	-410,00
SU 21 / 31	Summe Erträge / Einzahlungen operative Gebarung				3 485,00	3 300,00	185,00	3 485,00	3 300,00	185,00

		MVAG			Ergebnisrechnung			Finanzierungsrechnung		
		EH	FH	VCQU	RA 2023	VA 2023	RA - VA	RA 2023	VA 2023	RA - VA
1/440000-592000	Dotierung von Rückstellungen für Jubiläumswendungen	2214			192,86	700,00	-507,14			
1/440000-768000	Sondernotstandshilfe (inkl. Sozialfonds)	2234	3234	27	62 776,91	68 700,00	-5 923,09	62 646,91	68 700,00	-6 053,09
SU 22 / 32	Summe Aufwendungen / Auszahlungen operative Gebarung				62 969,77	69 400,00	-6 430,23	62 646,91	68 700,00	-6 053,09
SA 0 / SA 1	(0) Nettoergebnis (21 - 22) / (1) Geldfluss operative Gebarung (31 - 32)				-59 484,77	-66 100,00	6 615,23	-59 161,91	-65 400,00	6 238,09
SU 23	Summe Haushaltsrücklagen				0,00	0,00	0,00	0,00	0,00	0,00
SA00	Nettoergebnis nach Zuw./Entn. Haushaltsrücklagen (Saldo 0 +/- SU23)				-59 484,77	-66 100,00	6 615,23			
Investive Gebarung										
SU 33	Summe Einzahlungen investive Gebarung							0,00	0,00	0,00
SU 34	Summe Auszahlungen investive Gebarung							0,00	0,00	0,00
SA2	Saldo (2) Geldfluss aus der Investiven Gebarung (33 - 34)							0,00	0,00	0,00
SA3	Saldo (3) Nettofinanzierungssaldo (Saldo 1 + Saldo 2)							-59 161,91	-65 400,00	6 238,09
Finanzierungstätigkeit										
SU 35	Summe Einzahlungen aus der Finanzierungstätigkeit							0,00	0,00	0,00
SU 36	Summe Auszahlungen aus der Finanzierungstätigkeit							0,00	0,00	0,00
SA4	Saldo (4) Geldfluss aus der Finanzierungstätigkeit (35 - 36)							0,00	0,00	0,00
SA5	Saldo (5) Geldfluss aus der voranschlagswirksamen Gebarung (Saldo 3 + Saldo 4)							-59 161,91	-65 400,00	6 238,09
46	Familienpolitische Maßnahmen									
469	Sonstige Maßnahmen									
469000	Sonstige Massnahmen									
Operative Gebarung										
SU 21 / 31	Summe Erträge / Einzahlungen operative Gebarung				0,00	0,00	0,00	0,00	0,00	0,00
1/469000-413000	Baby - Gutscheine	2221	3221	23	1 590,00	1 500,00	90,00	1 460,00	1 500,00	-40,00
SU 22 / 32	Summe Aufwendungen / Auszahlungen operative Gebarung				1 590,00	1 500,00	90,00	1 460,00	1 500,00	-40,00
SA 0 / SA 1	(0) Nettoergebnis (21 - 22) / (1) Geldfluss operative Gebarung (31 - 32)				-1 590,00	-1 500,00	-90,00	-1 460,00	-1 500,00	40,00
SU 23	Summe Haushaltsrücklagen				0,00	0,00	0,00	0,00	0,00	0,00
SA00	Nettoergebnis nach Zuw./Entn. Haushaltsrücklagen (Saldo 0 +/- SU23)				-1 590,00	-1 500,00	-90,00			
Investive Gebarung										
SU 33	Summe Einzahlungen investive Gebarung							0,00	0,00	0,00
SU 34	Summe Auszahlungen investive Gebarung							0,00	0,00	0,00
SA2	Saldo (2) Geldfluss aus der Investiven Gebarung (33 - 34)							0,00	0,00	0,00
SA3	Saldo (3) Nettofinanzierungssaldo (Saldo 1 + Saldo 2)							-1 460,00	-1 500,00	40,00
Finanzierungstätigkeit										
SU 35	Summe Einzahlungen aus der Finanzierungstätigkeit							0,00	0,00	0,00
SU 36	Summe Auszahlungen aus der Finanzierungstätigkeit							0,00	0,00	0,00
SA4	Saldo (4) Geldfluss aus der Finanzierungstätigkeit (35 - 36)							0,00	0,00	0,00

	MVAG	MVAG	VCQU	Ergebnisrechnung			Finanzierungsrechnung					
				EH	FH	RA 2023	VA 2023	RA - VA	RA 2023	VA 2023	RA - VA	
SA5												
	Saldo (5) Geldfluss aus der voranschlagswirksamen Gebarung (Saldo 3 + Saldo 4)							-1 460,00	-1 500,00	40,00		
48	Wohnbauförderung											
489	Sonstige Maßnahmen											
489000	Sonstige Maßnahmen											
Operative Gebarung												
SU 21 / 31	Summe Erträge / Einzahlungen operative Gebarung						0,00	0,00	0,00	0,00	0,00	0,00
1/489000-768000	Zinszuschuss gemeinde-	unterstützte	2234	3234	27	3 373,00	5 000,00	-1 627,00	3 373,00	5 000,00	-1 627,00	
	Darlehen											
SU 22 / 32	Summe Aufwendungen / Auszahlungen operative Gebarung						3 373,00	5 000,00	-1 627,00	3 373,00	5 000,00	-1 627,00
SA 0 / SA 1	(0) Nettoergebnis (21 - 22) / (1) Geldfluss operative Gebarung (31 – 32)						-3 373,00	-5 000,00	1 627,00	-3 373,00	-5 000,00	1 627,00
SU 23	Summe Haushaltsrücklagen						0,00	0,00	0,00	0,00	0,00	0,00
SA00	Nettoergebnis nach Zuw./Entn. Haushaltsrücklagen (Saldo 0 +/- SU23)						-3 373,00	-5 000,00	1 627,00			
Investive Gebarung												
SU 33	Summe Einzahlungen investive Gebarung									0,00	0,00	0,00
SU 34	Summe Auszahlungen investive Gebarung									0,00	0,00	0,00
SA2	Saldo (2) Geldfluss aus der Investiven Gebarung (33 – 34)									0,00	0,00	0,00
SA3	Saldo (3) Nettofinanzierungssaldo (Saldo 1 + Saldo 2)									-3 373,00	-5 000,00	1 627,00
Finanzierungstätigkeit												
SU 35	Summe Einzahlungen aus der Finanzierungstätigkeit									0,00	0,00	0,00
SU 36	Summe Auszahlungen aus der Finanzierungstätigkeit									0,00	0,00	0,00
SA4	Saldo (4) Geldfluss aus der Finanzierungstätigkeit (35 – 36)									0,00	0,00	0,00
SA5	Saldo (5) Geldfluss aus der voranschlagswirksamen Gebarung (Saldo 3 + Saldo 4)									-3 373,00	-5 000,00	1 627,00

		MVAG	MVAG	VCQU	Ergebnisrechnung			Finanzierungsrechnung		
		EH	FH		RA 2023	VA 2023	RA - VA	RA 2023	VA 2023	RA - VA
5 Gesundheit										
50	Gesonderte Verwaltung									
500	Gesundheitsamt									
500000	Gesundheitsamt									
Operative Gebarung										
2/500000+829000	Gesunde Gemeinde Einnahmen	2116	3116	18	2 071,52	2 500,00	-428,48	2 071,52	2 500,00	-428,48
2/500000+861000	Transfers von Ländern, Landesfonds und Landeskammern	2121	3121	15		2 500,00	-2 500,00		2 500,00	-2 500,00
SU 21 / 31	Summe Erträge / Einzahlungen operative Gebarung				2 071,52	5 000,00	-2 928,48	2 071,52	5 000,00	-2 928,48
1/500000-728000	Gesunde Gemeinde	2225	3225	24	2 291,20	3 000,00	-708,80	2 291,20	3 000,00	-708,80
SU 22 / 32	Summe Aufwendungen / Auszahlungen operative Gebarung				2 291,20	3 000,00	-708,80	2 291,20	3 000,00	-708,80
SA 0 / SA 1	(0) Nettoergebnis (21 - 22) / (1) Geldfluss operative Gebarung (31 - 32)				-219,68	2 000,00	-2 219,68	-219,68	2 000,00	-2 219,68
SU 23	Summe Haushaltsrücklagen				0,00	0,00	0,00	0,00	0,00	0,00
SA00	Nettoergebnis nach Zuw./Entn. Haushaltsrücklagen (Saldo 0 +/- SU23)				-219,68	2 000,00	-2 219,68			
Investive Gebarung										
SU 33	Summe Einzahlungen investive Gebarung							0,00	0,00	0,00
SU 34	Summe Auszahlungen investive Gebarung							0,00	0,00	0,00
SA2	Saldo (2) Geldfluss aus der Investiven Gebarung (33 - 34)							0,00	0,00	0,00
SA3	Saldo (3) Nettofinanzierungssaldo (Saldo 1 + Saldo 2)							-219,68	2 000,00	-2 219,68
Finanzierungstätigkeit										
SU 35	Summe Einzahlungen aus der Finanzierungstätigkeit							0,00	0,00	0,00
SU 36	Summe Auszahlungen aus der Finanzierungstätigkeit							0,00	0,00	0,00
SA4	Saldo (4) Geldfluss aus der Finanzierungstätigkeit (35 - 36)							0,00	0,00	0,00
SA5	Saldo (5) Geldfluss aus der voranschlagswirksamen Gebarung (Saldo 3 + Saldo 4)							-219,68	2 000,00	-2 219,68
51	Gesundheitsdienst									
510	Medizinische Bereichsversorgung									
510000	Medizinische Bereichsversorgung									
Operative Gebarung										
SU 21 / 31	Summe Erträge / Einzahlungen operative Gebarung				0,00	0,00	0,00	0,00	0,00	0,00
1/510000-564000	Totenbeschauegebühren	2211	3211	20	6 528,88	8 000,00	-1 471,12	6 768,88	8 000,00	-1 231,12
1/510000-751000	Kosten gemeindeärztlicher Dienst (Pensionsverband Gemeindeärzte NÖ)	2231	3231	26	29 677,83	29 700,00	-22,17	29 677,83	29 700,00	-22,17
SU 22 / 32	Summe Aufwendungen / Auszahlungen operative Gebarung				36 206,71	37 700,00	-1 493,29	36 446,71	37 700,00	-1 253,29
SA 0 / SA 1	(0) Nettoergebnis (21 - 22) / (1) Geldfluss operative Gebarung (31 - 32)				-36 206,71	-37 700,00	1 493,29	-36 446,71	-37 700,00	1 253,29
SU 23	Summe Haushaltsrücklagen				0,00	0,00	0,00	0,00	0,00	0,00

	MVAG	MVAG	VCQU	Ergebnisrechnung			Finanzierungsrechnung			
				EH	FH		RA 2023	VA 2023	RA - VA	
SA00										
Nettoergebnis nach Zuw./Entn. Haushaltsrücklagen (Saldo 0 +/- SU23)										
Investive Gebarung										
SU 33										
SU 34										
SA2										
SA3										
Finanzierungstätigkeit										
SU 35										
SU 36										
SA4										
SA5										
512										
512000										
Operative Gebarung										
SU 21 / 31										
1/512000-728000										
1/512000-729000										
SU 22 / 32										
SA 0 / SA 1										
SU 23										
SA00										
Investive Gebarung										
SU 33										
SU 34										
SA2										
SA3										
Finanzierungstätigkeit										
SU 35										
SU 36										
SA4										
SA5										
516										
516000										
Operative Gebarung										
SU 21 / 31										

		MVAG MVAG VCQU			Ergebnisrechnung			Finanzierungsrechnung		
		EH	FH	VCQU	RA 2023	VA 2023	RA - VA	RA 2023	VA 2023	RA - VA
1/516000-728000	Schulgesundheitsdienst	2225	3225	24	4 585,77	6 000,00	-1 414,23	4 585,77	6 000,00	-1 414,23
SU 22 / 32	Summe Aufwendungen / Auszahlungen operative Gebarung				4 585,77	6 000,00	-1 414,23	4 585,77	6 000,00	-1 414,23
SA 0 / SA 1	(0) Nettoergebnis (21 - 22) / (1) Geldfluss operative Gebarung (31 - 32)				-4 585,77	-6 000,00	1 414,23	-4 585,77	-6 000,00	1 414,23
SU 23	Summe Haushaltsrücklagen				0,00	0,00	0,00	0,00	0,00	0,00
SA00	Nettoergebnis nach Zuw./Entn. Haushaltsrücklagen (Saldo 0 +/- SU23)				-4 585,77	-6 000,00	1 414,23			
Investive Gebarung										
SU 33	Summe Einzahlungen investive Gebarung							0,00	0,00	0,00
SU 34	Summe Auszahlungen investive Gebarung							0,00	0,00	0,00
SA2	Saldo (2) Geldfluss aus der Investiven Gebarung (33 - 34)							0,00	0,00	0,00
SA3	Saldo (3) Nettofinanzierungssaldo (Saldo 1 + Saldo 2)							-4 585,77	-6 000,00	1 414,23
Finanzierungstätigkeit										
SU 35	Summe Einzahlungen aus der Finanzierungstätigkeit							0,00	0,00	0,00
SU 36	Summe Auszahlungen aus der Finanzierungstätigkeit							0,00	0,00	0,00
SA4	Saldo (4) Geldfluss aus der Finanzierungstätigkeit (35 - 36)							0,00	0,00	0,00
SA5	Saldo (5) Geldfluss aus der voranschlagswirksamen Gebarung (Saldo 3 + Saldo 4)							-4 585,77	-6 000,00	1 414,23
519	Sonstige Einrichtungen und Maßnahmen									
519000	Sonstige Einrichtungen und Massnahmen									
Operative Gebarung										
2/519000+861000	Transfers von Ländern, Landesfonds und Landeskammern	2121	3121	15	7 119,74	20 000,00	-12 880,26	7 119,74	20 000,00	-12 880,26
SU 21 / 31	Summe Erträge / Einzahlungen operative Gebarung				7 119,74	20 000,00	-12 880,26	7 119,74	20 000,00	-12 880,26
1/519000-722000	Rückersätze von Erträgen	2225	3225	24	57 588,00		57 588,00	57 588,00		57 588,00
1/519000-729900	Sonstige Aufwendungen ("Corona")	2225	3225	24	1 897,88		1 897,88	1 897,88		1 897,88
SU 22 / 32	Summe Aufwendungen / Auszahlungen operative Gebarung				59 485,88	0,00	59 485,88	59 485,88	0,00	59 485,88
SA 0 / SA 1	(0) Nettoergebnis (21 - 22) / (1) Geldfluss operative Gebarung (31 - 32)				-52 366,14	20 000,00	-72 366,14	-52 366,14	20 000,00	-72 366,14
SU 23	Summe Haushaltsrücklagen				0,00	0,00	0,00	0,00	0,00	0,00
SA00	Nettoergebnis nach Zuw./Entn. Haushaltsrücklagen (Saldo 0 +/- SU23)				-52 366,14	20 000,00	-72 366,14			
Investive Gebarung										
SU 33	Summe Einzahlungen investive Gebarung							0,00	0,00	0,00
SU 34	Summe Auszahlungen investive Gebarung							0,00	0,00	0,00
SA2	Saldo (2) Geldfluss aus der Investiven Gebarung (33 - 34)							0,00	0,00	0,00
SA3	Saldo (3) Nettofinanzierungssaldo (Saldo 1 + Saldo 2)							-52 366,14	20 000,00	-72 366,14
Finanzierungstätigkeit										
SU 35	Summe Einzahlungen aus der Finanzierungstätigkeit							0,00	0,00	0,00
SU 36	Summe Auszahlungen aus der Finanzierungstätigkeit							0,00	0,00	0,00
SA4	Saldo (4) Geldfluss aus der Finanzierungstätigkeit (35 - 36)							0,00	0,00	0,00

		MVAG MVAG VCQU			Ergebnisrechnung			Finanzierungsrechnung		
		EH	FH	VCQU	RA 2023	VA 2023	RA - VA	RA 2023	VA 2023	RA - VA
SA5	Saldo (5) Geldfluss aus der voranschlagswirksamen Gebarung (Saldo 3 + Saldo 4)							-52 366,14	20 000,00	-72 366,14
52	Umweltschutz									
520	Natur- und Landschaftsschutz									
520000	Natur- und Landschaftsschutz									
	Operative Gebarung									
SU 21 / 31	Summe Erträge / Einzahlungen operative Gebarung				0,00	0,00	0,00	0,00	0,00	0,00
1/520000-613000	Instandhaltung Grünflächen (z.B. Anton Benya)	2224	3224	24	6 152,06	8 000,00	-1 847,94	6 152,06	8 000,00	-1 847,94
1/520000-728000	Grünflächenkataster	2225	3225	24	5 748,00	12 000,00	-6 252,00	5 748,00	12 000,00	-6 252,00
1/520000-728100	Baumkataster	2225	3225	24		15 000,00	-15 000,00		15 000,00	-15 000,00
SU 22 / 32	Summe Aufwendungen / Auszahlungen operative Gebarung				11 900,06	35 000,00	-23 099,94	11 900,06	35 000,00	-23 099,94
SA 0 / SA 1	(0) Nettoergebnis (21 - 22) / (1) Geldfluss operative Gebarung (31 - 32)				-11 900,06	-35 000,00	23 099,94	-11 900,06	-35 000,00	23 099,94
SU 23	Summe Haushaltsrücklagen				0,00	0,00	0,00	0,00	0,00	0,00
SA00	Nettoergebnis nach Zuw./Entn. Haushaltsrücklagen (Saldo 0 +/- SU23)				-11 900,06	-35 000,00	23 099,94			
	Investive Gebarung									
SU 33	Summe Einzahlungen investive Gebarung							0,00	0,00	0,00
SU 34	Summe Auszahlungen investive Gebarung							0,00	0,00	0,00
SA2	Saldo (2) Geldfluss aus der Investiven Gebarung (33 - 34)							0,00	0,00	0,00
SA3	Saldo (3) Nettofinanzierungssaldo (Saldo 1 + Saldo 2)							-11 900,06	-35 000,00	23 099,94
	Finanzierungstätigkeit									
SU 35	Summe Einzahlungen aus der Finanzierungstätigkeit							0,00	0,00	0,00
SU 36	Summe Auszahlungen aus der Finanzierungstätigkeit							0,00	0,00	0,00
SA4	Saldo (4) Geldfluss aus der Finanzierungstätigkeit (35 - 36)							0,00	0,00	0,00
SA5	Saldo (5) Geldfluss aus der voranschlagswirksamen Gebarung (Saldo 3 + Saldo 4)							-11 900,06	-35 000,00	23 099,94
522	Reinhaltung der Luft									
522000	Reinhaltung der Luft									
	Operative Gebarung									
SU 21 / 31	Summe Erträge / Einzahlungen operative Gebarung				0,00	0,00	0,00	0,00	0,00	0,00
1/522000-726000	Mitgliedsbeitrag Klimabündnis	2225	3225	24	1 902,26	2 000,00	-97,74	1 902,26	2 000,00	-97,74
SU 22 / 32	Summe Aufwendungen / Auszahlungen operative Gebarung				1 902,26	2 000,00	-97,74	1 902,26	2 000,00	-97,74
SA 0 / SA 1	(0) Nettoergebnis (21 - 22) / (1) Geldfluss operative Gebarung (31 - 32)				-1 902,26	-2 000,00	97,74	-1 902,26	-2 000,00	97,74
SU 23	Summe Haushaltsrücklagen				0,00	0,00	0,00	0,00	0,00	0,00
SA00	Nettoergebnis nach Zuw./Entn. Haushaltsrücklagen (Saldo 0 +/- SU23)				-1 902,26	-2 000,00	97,74			
	Investive Gebarung									
SU 33	Summe Einzahlungen investive Gebarung							0,00	0,00	0,00

	MVAG	MVAG	VCQU	Ergebnisrechnung			Finanzierungsrechnung			
				EH	FH	RA 2023	VA 2023	RA - VA	RA 2023	VA 2023
SU 34								0,00	0,00	0,00
SA2								0,00	0,00	0,00
SA3								-1 902,26	-2 000,00	97,74
Finanzierungstätigkeit										
SU 35								0,00	0,00	0,00
SU 36								0,00	0,00	0,00
SA4								0,00	0,00	0,00
SA5								-1 902,26	-2 000,00	97,74
529										
529000										
Operative Gebarung										
SU 21 / 31								0,00	0,00	0,00
1/529000-728000								8 565,95	10 000,00	-1 434,05
1/529000-728100								2 868,79	2 800,00	68,79
SU 22 / 32								11 434,74	12 800,00	-1 365,26
SA 0 / SA 1								-11 434,74	-12 800,00	1 365,26
SU 23								0,00	0,00	0,00
SA00								-11 434,74	-12 800,00	1 365,26
Investive Gebarung										
SU 33								0,00	0,00	0,00
SU 34								0,00	0,00	0,00
SA2								0,00	0,00	0,00
SA3								-11 141,34	-12 800,00	1 658,66
Finanzierungstätigkeit										
SU 35								0,00	0,00	0,00
SU 36								0,00	0,00	0,00
SA4								0,00	0,00	0,00
SA5								-11 141,34	-12 800,00	1 658,66
53										
530										
530000										
Operative Gebarung										
2/530000+811000								27 080,52	27 100,00	-19,48

		MVAG			Ergebnisrechnung			Finanzierungsrechnung		
		EH	FH	VCQU	RA 2023	VA 2023	RA - VA	RA 2023	VA 2023	RA - VA
2/530000+811100	Miete und Betriebskosten Ordination (0 % USt)	2115	3115	14	7 677,24	7 600,00	77,24	7 677,24	7 600,00	77,24
SU 21 / 31	Summe Erträge / Einzahlungen operative Gebarung				34 757,76	34 700,00	57,76	35 595,03	34 700,00	895,03
1/530000-600000	Strom	2222	3222	24	7 409,60	3 000,00	4 409,60	7 409,60	3 000,00	4 409,60
1/530000-600100	Gas	2222	3222	24	9 022,89	10 000,00	-977,11	9 022,89	10 000,00	-977,11
1/530000-600200	Wasser	2222	3222	24	675,69	900,00	-224,31	620,79	900,00	-279,21
1/530000-670000	Versicherung	2222	3222	24	1 575,02	1 500,00	75,02	1 575,02	1 500,00	75,02
1/530000-700009	Miete (Vösendorfer Kommunal GmbH)	2223	3223	24	38 603,16	38 600,00	3,16	38 603,16	38 600,00	3,16
1/530000-711000	Geb. für die Ben. von Gemeinde-Einrichtungen u. -Anlag. gem. FAG	2225	3225	24	2 504,41	2 500,00	4,41	2 504,41	2 500,00	4,41
1/530000-757000	Beitrag Rotes Kreuz	2234	3234	27	1 305,00	1 500,00	-195,00	1 465,00	1 500,00	-35,00
SU 22 / 32	Summe Aufwendungen / Auszahlungen operative Gebarung				61 095,77	58 000,00	3 095,77	61 200,87	58 000,00	3 200,87
SA 0 / SA 1	(0) Nettoergebnis (21 - 22) / (1) Geldfluss operative Gebarung (31 - 32)				-26 338,01	-23 300,00	-3 038,01	-25 605,84	-23 300,00	-2 305,84
SU 23	Summe Haushaltsrücklagen				0,00	0,00	0,00	0,00	0,00	0,00
SA00	Nettoergebnis nach Zuw./Entn. Haushaltsrücklagen (Saldo 0 +/- SU23)				-26 338,01	-23 300,00	-3 038,01			
Investive Gebarung										
SU 33	Summe Einzahlungen investive Gebarung							0,00	0,00	0,00
SU 34	Summe Auszahlungen investive Gebarung							0,00	0,00	0,00
SA2	Saldo (2) Geldfluss aus der Investiven Gebarung (33 - 34)							0,00	0,00	0,00
SA3	Saldo (3) Nettofinanzierungssaldo (Saldo 1 + Saldo 2)							-25 605,84	-23 300,00	-2 305,84
Finanzierungstätigkeit										
SU 35	Summe Einzahlungen aus der Finanzierungstätigkeit							0,00	0,00	0,00
SU 36	Summe Auszahlungen aus der Finanzierungstätigkeit							0,00	0,00	0,00
SA4	Saldo (4) Geldfluss aus der Finanzierungstätigkeit (35 - 36)							0,00	0,00	0,00
SA5	Saldo (5) Geldfluss aus der voranschlagswirksamen Gebarung (Saldo 3 + Saldo 4)							-25 605,84	-23 300,00	-2 305,84
530100	Berg- Wasserrettung									
Operative Gebarung										
SU 21 / 31	Summe Erträge / Einzahlungen operative Gebarung				0,00	0,00	0,00	0,00	0,00	0,00
1/530100-757000	Beitrag an Bergrettung, Wasserrettung	2234	3234	27	150,00	200,00	-50,00	150,00	200,00	-50,00
SU 22 / 32	Summe Aufwendungen / Auszahlungen operative Gebarung				150,00	200,00	-50,00	150,00	200,00	-50,00
SA 0 / SA 1	(0) Nettoergebnis (21 - 22) / (1) Geldfluss operative Gebarung (31 - 32)				-150,00	-200,00	50,00	-150,00	-200,00	50,00
SU 23	Summe Haushaltsrücklagen				0,00	0,00	0,00	0,00	0,00	0,00
SA00	Nettoergebnis nach Zuw./Entn. Haushaltsrücklagen (Saldo 0 +/- SU23)				-150,00	-200,00	50,00			
Investive Gebarung										
SU 33	Summe Einzahlungen investive Gebarung							0,00	0,00	0,00
SU 34	Summe Auszahlungen investive Gebarung							0,00	0,00	0,00
SA2	Saldo (2) Geldfluss aus der Investiven Gebarung (33 - 34)							0,00	0,00	0,00

	MVAG	MVAG VCQU			Ergebnisrechnung			Finanzierungsrechnung		
		EH	FH		RA 2023	VA 2023	RA - VA	RA 2023	VA 2023	RA - VA
SA3	Saldo (3) Nettofinanzierungssaldo (Saldo 1 + Saldo 2)							-150,00	-200,00	50,00
Finanzierungstätigkeit										
SU 35	Summe Einzahlungen aus der Finanzierungstätigkeit							0,00	0,00	0,00
SU 36	Summe Auszahlungen aus der Finanzierungstätigkeit							0,00	0,00	0,00
SA4	Saldo (4) Geldfluss aus der Finanzierungstätigkeit (35 – 36)							0,00	0,00	0,00
SA5	Saldo (5) Geldfluss aus der voranschlagswirksamen Gebarung (Saldo 3 + Saldo 4)							-150,00	-200,00	50,00
56	Krankenanstalten anderer Rechtsträger									
562	Sprengelbeiträge									
562000	Sprengelbeiträge									
Operative Gebarung										
SU 21 / 31	Summe Erträge / Einzahlungen operative Gebarung				0,00	0,00	0,00	0,00	0,00	0,00
1/562000-752000	NÖKAS Zweckaufwand	2231	3231	26	2 623 851,39	2 740 000,00	-116 148,61	2 623 851,39	2 740 000,00	-116 148,61
SU 22 / 32	Summe Aufwendungen / Auszahlungen operative Gebarung				2 623 851,39	2 740 000,00	-116 148,61	2 623 851,39	2 740 000,00	-116 148,61
SA 0 / SA 1	(0) Nettoergebnis (21 - 22) / (1) Geldfluss operative Gebarung (31 – 32)				-2 623 851,39	-2 740 000,00	116 148,61	-2 623 851,39	-2 740 000,00	116 148,61
SU 23	Summe Haushaltsrücklagen				0,00	0,00	0,00	0,00	0,00	0,00
SA00	Nettoergebnis nach Zuw./Entn. Haushaltsrücklagen (Saldo 0 +/- SU23)				-2 623 851,39	-2 740 000,00	116 148,61			
Investive Gebarung										
SU 33	Summe Einzahlungen investive Gebarung							0,00	0,00	0,00
SU 34	Summe Auszahlungen investive Gebarung							0,00	0,00	0,00
SA2	Saldo (2) Geldfluss aus der Investiven Gebarung (33 – 34)							0,00	0,00	0,00
SA3	Saldo (3) Nettofinanzierungssaldo (Saldo 1 + Saldo 2)							-2 623 851,39	-2 740 000,00	116 148,61
Finanzierungstätigkeit										
SU 35	Summe Einzahlungen aus der Finanzierungstätigkeit							0,00	0,00	0,00
SU 36	Summe Auszahlungen aus der Finanzierungstätigkeit							0,00	0,00	0,00
SA4	Saldo (4) Geldfluss aus der Finanzierungstätigkeit (35 – 36)							0,00	0,00	0,00
SA5	Saldo (5) Geldfluss aus der voranschlagswirksamen Gebarung (Saldo 3 + Saldo 4)							-2 623 851,39	-2 740 000,00	116 148,61
562100	Sprengelbeiträge									
Operative Gebarung										
SU 21 / 31	Summe Erträge / Einzahlungen operative Gebarung				0,00	0,00	0,00	0,00	0,00	0,00
1/562100-752000	Nökas Verw.aufwand	2231	3231	26	44,13	100,00	-55,87	44,13	100,00	-55,87
SU 22 / 32	Summe Aufwendungen / Auszahlungen operative Gebarung				44,13	100,00	-55,87	44,13	100,00	-55,87
SA 0 / SA 1	(0) Nettoergebnis (21 - 22) / (1) Geldfluss operative Gebarung (31 – 32)				-44,13	-100,00	55,87	-44,13	-100,00	55,87
SU 23	Summe Haushaltsrücklagen				0,00	0,00	0,00	0,00	0,00	0,00
SA00	Nettoergebnis nach Zuw./Entn. Haushaltsrücklagen (Saldo 0 +/- SU23)				-44,13	-100,00	55,87			

	MVAG	MVAG	VCQU	Ergebnisrechnung			Finanzierungsrechnung			
				EH	FH	RA 2023	VA 2023	RA - VA	RA 2023	VA 2023
Investive Gebarung										
SU 33								0,00	0,00	0,00
SU 34								0,00	0,00	0,00
SA2								0,00	0,00	0,00
SA3								-44,13	-100,00	55,87
Finanzierungstätigkeit										
SU 35								0,00	0,00	0,00
SU 36								0,00	0,00	0,00
SA4								0,00	0,00	0,00
SA5								-44,13	-100,00	55,87
58 Veterinärmedizin										
581 Maßnahmen der Veterinärmedizin										
581000 Maßnahmen der Veterinärmedizin										
Operative Gebarung										
SU 21 / 31								0,00	0,00	0,00
1/581000-729000								140,40	600,00	-459,60
SU 22 / 32								140,40	600,00	-459,60
SA 0 / SA 1								-140,40	-600,00	459,60
SU 23								0,00	0,00	0,00
SA00								-140,40	-600,00	459,60
Investive Gebarung										
SU 33								0,00	0,00	0,00
SU 34								0,00	0,00	0,00
SA2								0,00	0,00	0,00
SA3								-140,40	-600,00	459,60
Finanzierungstätigkeit										
SU 35								0,00	0,00	0,00
SU 36								0,00	0,00	0,00
SA4								0,00	0,00	0,00
SA5								-140,40	-600,00	459,60

		MVAG	MVAG	VCQU	Ergebnisrechnung			Finanzierungsrechnung		
		EH	FH		RA 2023	VA 2023	RA - VA	RA 2023	VA 2023	RA - VA
6 Straßen- und Wasserbau, Verkehr										
61	Straßenbau									
612	Gemeindestraßen									
612000	Gemeindestraßen									
Operative Gebarung										
2/612000+808000	Hausnummerntafelverkauf	2116	3116	16	153,65	200,00	-46,35	153,65	200,00	-46,35
2/612000+813000	Erträge aus der Auflösung von Investitionszuschüssen (Kapitaltransfers)	2127			5 803,98	2 100,00	3 703,98			
2/612000+829000	Sonstige Einnahmen (Streusalz u. Sonstiges)	2116	3116	18	9 525,08	8 000,00	1 525,08	9 525,08	8 000,00	1 525,08
2/612000+829100	Einnahmen Schneeräumung	2116	3116	18	12 912,89	14 200,00	-1 287,11	12 912,89	14 200,00	-1 287,11
6/612000+871000	Bedarfszuweisung Land NÖ (Straßenbau)	2121	3121	1 33	150 000,00	100 000,00	50 000,00	150 000,00	100 000,00	50 000,00
SU 21 / 31	Summe Erträge / Einzahlungen operative Gebarung				178 395,60	124 500,00	53 895,60	172 591,62	122 400,00	50 191,62
1/612000-413000	Hausnummerntafel	2221	3221	23	153,65	300,00	-146,35	153,65	300,00	-146,35
1/612000-565000	Mehrleistungsvergütungen	2211	3211	20	38 273,66	45 200,00	-6 926,34	38 273,66	45 200,00	-6 926,34
1/612000-580000	DB Finanzamt	2212	3212	20	1 416,13	1 700,00	-283,87	1 416,13	1 700,00	-283,87
1/612000-582000	DGB Sozialversicherung	2212	3212	20	3 720,01	5 300,00	-1 579,99	3 720,01	5 300,00	-1 579,99
1/612000-611000	Erhaltung Gemeindestrassen (inkl. Geh- u. Radw., Plätze, Brücken, Unterführungen)	2224	3224	24	318 726,12	372 000,00	-53 273,88	293 330,43	372 000,00	-78 669,57
1/612000-611100	Brückensanierungen lt. Gutachten, Brückeninspektionen	2224	3224	24		90 000,00	-90 000,00		90 000,00	-90 000,00
1/612000-617000	Instandhaltung von Winterdiensttraktoren+Streuer	2224	3224	24	8 905,87	10 000,00	-1 094,13	5 233,61	10 000,00	-4 766,39
1/612000-618000	Instandhaltung Salzsilo	2224	3224	24		500,00	-500,00		500,00	-500,00
1/612000-650000	Kreditzinsen	2241	3241	25	63 631,57	44 500,00	19 131,57	63 631,57	44 500,00	19 131,57
1/612000-680000	Planmäßige Abschreibung	2226			698 574,71	696 400,00	2 174,71			
1/612000-705000	Operating Leasing	2223	3223	24	8 395,32	8 200,00	195,32	8 395,32	8 200,00	195,32
1/612000-728000	Winterdienst (Auftausatz,)	2225	3225	24	78 060,79	40 000,00	38 060,79	76 920,41	40 000,00	36 920,41
1/612000-729000	Sonstige Aufwendungen	2225	3225	24	1 110,11	1 000,00	110,11	1 110,11	1 000,00	110,11
5/612000-729925	Zuführung zum Projekt Park- und Gartenanlagen	2225	3225	1 24	125 000,00		125 000,00	125 000,00		125 000,00
5/612000-729926	Zuführung zum Projekt Bauhof	2225	3225	1 24	32 000,00		32 000,00	32 000,00		32 000,00
SU 22 / 32	Summe Aufwendungen / Auszahlungen operative Gebarung				1 377 967,94	1 315 100,00	62 867,94	649 184,90	618 700,00	30 484,90
SA 0 / SA 1	(0) Nettoergebnis (21 - 22) / (1) Geldfluss operative Gebarung (31 - 32)				-1 199 572,34	-1 190 600,00	-8 972,34	-476 593,28	-496 300,00	19 706,72
SU 23	Summe Haushaltsrücklagen				0,00	0,00	0,00	0,00	0,00	0,00
SA00	Nettoergebnis nach Zuw./Entn. Haushaltsrücklagen (Saldo 0 +/- SU23)				-1 199 572,34	-1 190 600,00	-8 972,34			

		MVAG	MVAG	VCQU	Ergebnisrechnung			Finanzierungsrechnung		
		EH	FH		RA 2023	VA 2023	RA - VA	RA 2023	VA 2023	RA - VA
Investive Gebarung										
6/612000+305000	Förderungen diverse (Ecoplus, SCS)		3333	1 34				100 000,00		-100 000,00
SU 33	Summe Einzahlungen investive Gebarung							0,00	100 000,00	-100 000,00
5/612000-002900	Diverse Straßen, Brücken, Laufstrecken		3412	1 40				27 159,00	490 000,00	-462 841,00
5/612000-002914	Radwege		3412	1 40				14 308,13	30 000,00	-15 691,87
1/612000-042000	Amts-, Betriebs- und Geschäftsausstattung (inkl. WiDi)		3415	2 41				20 035,00	24 900,00	-4 865,00
SU 34	Summe Auszahlungen investive Gebarung							61 502,13	544 900,00	-483 397,87
SA2	Saldo (2) Geldfluss aus der Investiven Gebarung (33 – 34)							-61 502,13	-444 900,00	383 397,87
SA3	Saldo (3) Nettofinanzierungssaldo (Saldo 1 + Saldo 2)							-538 095,41	-941 200,00	403 104,59
Finanzierungstätigkeit										
SU 35	Summe Einzahlungen aus der Finanzierungstätigkeit							0,00	0,00	0,00
1/612000-346000	Darlehenstilgung		3614	65				158 453,09	166 100,00	-7 646,91
SU 36	Summe Auszahlungen aus der Finanzierungstätigkeit							158 453,09	166 100,00	-7 646,91
SA4	Saldo (4) Geldfluss aus der Finanzierungstätigkeit (35 – 36)							-158 453,09	-166 100,00	7 646,91
SA5	Saldo (5) Geldfluss aus der voranschlagswirksamen Gebarung (Saldo 3 + Saldo 4)							-696 548,50	-1 107 300,00	410 751,50
612400 Kurzparkzone										
Operative Gebarung										
2/612400+816000	Einnahmen aus Parkautomaten	2114	3114	13	3 125,60	5 000,00	-1 874,40	3 125,60	5 000,00	-1 874,40
2/612400+868000	Transfers von privaten Haushalten (Strafen)	2124	3124	16	20 855,00	28 000,00	-7 145,00	20 855,00	28 000,00	-7 145,00
SU 21 / 31	Summe Erträge / Einzahlungen operative Gebarung				23 980,60	33 000,00	-9 019,40	23 980,60	33 000,00	-9 019,40
1/612400-618000	Instandhaltung von sonstigen Anlagen	2224	3224	24	132,70	1 000,00	-867,30	132,70	1 000,00	-867,30
1/612400-680000	Planmäßige Abschreibung	2226			8 187,68		8 187,68			
1/612400-728000	Entgelte für sonstige Leistungen	2225	3225	24	29 895,88	24 000,00	5 895,88	25 157,87	24 000,00	1 157,87
SU 22 / 32	Summe Aufwendungen / Auszahlungen operative Gebarung				38 216,26	25 000,00	13 216,26	25 290,57	25 000,00	290,57
SA 0 / SA 1	(0) Nettoergebnis (21 - 22) / (1) Geldfluss operative Gebarung (31 – 32)				-14 235,66	8 000,00	-22 235,66	-1 309,97	8 000,00	-9 309,97
SU 23	Summe Haushaltsrücklagen				0,00	0,00	0,00	0,00	0,00	0,00
SA00	Nettoergebnis nach Zuw./Entn. Haushaltsrücklagen (Saldo 0 +/- SU23)				-14 235,66	8 000,00	-22 235,66			
Investive Gebarung										
SU 33	Summe Einzahlungen investive Gebarung							0,00	0,00	0,00
1/612400-005000	Verkehrszeichen, Bodenschweller		3412	2 40				1 620,38	1 000,00	620,38
1/612400-050000	Sonderanlagen - Parkticketautomaten		3412	2 40				64 341,80	67 000,00	-2 658,20
SU 34	Summe Auszahlungen investive Gebarung							65 962,18	68 000,00	-2 037,82
SA2	Saldo (2) Geldfluss aus der Investiven Gebarung (33 – 34)							-65 962,18	-68 000,00	2 037,82
SA3	Saldo (3) Nettofinanzierungssaldo (Saldo 1 + Saldo 2)							-67 272,15	-60 000,00	-7 272,15

		MVAG	MVAG	VCQU	Ergebnisrechnung			Finanzierungsrechnung		
		EH	FH		RA 2023	VA 2023	RA - VA	RA 2023	VA 2023	RA - VA
Finanzierungstätigkeit										
SU 35	Summe Einzahlungen aus der Finanzierungstätigkeit							0,00	0,00	0,00
SU 36	Summe Auszahlungen aus der Finanzierungstätigkeit							0,00	0,00	0,00
SA4	Saldo (4) Geldfluss aus der Finanzierungstätigkeit (35 – 36)							0,00	0,00	0,00
SA5	Saldo (5) Geldfluss aus der voranschlagswirksamen Gebarung (Saldo 3 + Saldo 4)							-67 272,15	-60 000,00	-7 272,15
63 Schutzwasserbau										
631 Konkurrenzgewässer										
631000 Konkurrenzgewässer										
Operative Gebarung										
SU 21 / 31	Summe Erträge / Einzahlungen operative Gebarung				0,00	0,00	0,00	0,00	0,00	0,00
1/631000-752000	Beiträge an Wasserverbände	2231	3231	26	70 894,60	70 900,00	-5,40	70 894,60	70 900,00	-5,40
SU 22 / 32	Summe Aufwendungen / Auszahlungen operative Gebarung				70 894,60	70 900,00	-5,40	70 894,60	70 900,00	-5,40
SA 0 / SA 1	(0) Nettoergebnis (21 - 22) / (1) Geldfluss operative Gebarung (31 – 32)				-70 894,60	-70 900,00	5,40	-70 894,60	-70 900,00	5,40
SU 23	Summe Haushaltsrücklagen				0,00	0,00	0,00	0,00	0,00	0,00
SA00	Nettoergebnis nach Zuw./Entn. Haushaltsrücklagen (Saldo 0 +/- SU23)				-70 894,60	-70 900,00	5,40			
Investive Gebarung										
SU 33	Summe Einzahlungen investive Gebarung							0,00	0,00	0,00
SU 34	Summe Auszahlungen investive Gebarung							0,00	0,00	0,00
SA2	Saldo (2) Geldfluss aus der Investiven Gebarung (33 – 34)							0,00	0,00	0,00
SA3	Saldo (3) Nettofinanzierungssaldo (Saldo 1 + Saldo 2)							-70 894,60	-70 900,00	5,40
Finanzierungstätigkeit										
SU 35	Summe Einzahlungen aus der Finanzierungstätigkeit							0,00	0,00	0,00
SU 36	Summe Auszahlungen aus der Finanzierungstätigkeit							0,00	0,00	0,00
SA4	Saldo (4) Geldfluss aus der Finanzierungstätigkeit (35 – 36)							0,00	0,00	0,00
SA5	Saldo (5) Geldfluss aus der voranschlagswirksamen Gebarung (Saldo 3 + Saldo 4)							-70 894,60	-70 900,00	5,40
639 Sonstige Einrichtungen und Maßnahmen										
639000 Sonstige Einrichtungen und Maßnahmen										
Operative Gebarung										
SU 21 / 31	Summe Erträge / Einzahlungen operative Gebarung				0,00	0,00	0,00	0,00	0,00	0,00
1/639000-650000	Kreditzinsen	2241	3241	25	5 020,70	5 100,00	-79,30	5 020,70	5 100,00	-79,30
SU 22 / 32	Summe Aufwendungen / Auszahlungen operative Gebarung				5 020,70	5 100,00	-79,30	5 020,70	5 100,00	-79,30
SA 0 / SA 1	(0) Nettoergebnis (21 - 22) / (1) Geldfluss operative Gebarung (31 – 32)				-5 020,70	-5 100,00	79,30	-5 020,70	-5 100,00	79,30
SU 23	Summe Haushaltsrücklagen				0,00	0,00	0,00	0,00	0,00	0,00
SA00	Nettoergebnis nach Zuw./Entn. Haushaltsrücklagen (Saldo 0 +/- SU23)				-5 020,70	-5 100,00	79,30			

	MVAG	MVAG	VCQU	Ergebnisrechnung			Finanzierungsrechnung			
				EH	FH		RA 2023	VA 2023	RA - VA	RA 2023
Investive Gebarung										
SU 33								0,00	0,00	0,00
SU 34								0,00	0,00	0,00
SA2								0,00	0,00	0,00
SA3								-5 020,70	-5 100,00	79,30
Finanzierungstätigkeit										
SU 35								0,00	0,00	0,00
1/639000-346000								43 882,94	44 000,00	-117,06
SU 36								43 882,94	44 000,00	-117,06
SA4								-43 882,94	-44 000,00	117,06
SA5								-48 903,64	-49 100,00	196,36
64 Straßenverkehr										
640 Einrichtungen und Maßnahmen nach der Straßenverkehrsordnung										
640000 Einrichtung und Maßnahmen der Straßenverkehrsordnung										
Operative Gebarung										
2/640000+810000								774,00	2 000,00	-1 226,00
2/640000+828000								162,05	200,00	-37,95
2/640000+829100								2 317,60	2 317,60	0,00
2/640000+868000								383 342,80	500 000,00	-116 657,20
SU 21 / 31								386 596,45	502 200,00	-115 603,55
1/640000-400001									1 000,00	-1 000,00
1/640000-600000								3 671,74	48 700,00	-45 028,26
1/640000-619000								31 934,34	30 000,00	1 934,34
1/640000-650000								296,25	300,00	-3,75
1/640000-670000								1 729,76	1 800,00	-70,24
1/640000-680000								38 537,98	28 000,00	10 537,98
1/640000-710000									100,00	-100,00
1/640000-728000								5 351,65	8 800,00	-3 448,35
SU 22 / 32								81 521,72	118 700,00	-37 178,28
SA 0 / SA 1								305 074,73	383 500,00	-78 425,27
SU 23								0,00	0,00	0,00
SA00								305 074,73	383 500,00	-78 425,27
Investive Gebarung										
SU 33								0,00	0,00	0,00

		MVAG			Ergebnisrechnung			Finanzierungsrechnung		
		EH	FH	VCQU	RA 2023	VA 2023	RA - VA	RA 2023	VA 2023	RA - VA
1/640000-042000	Amts-, Betriebs- und Geschäftsausstattung		3415	2 41				4 000,00		-4 000,00
1/640000-050000	Ankauf v.Verkehrszeichen u.-Spiegel u. Radareinr., Bodenschwellen		3412	2 40			13 707,65	40 000,00		-26 292,35
SU 34	Summe Auszahlungen investive Gebarung							13 707,65	44 000,00	-30 292,35
SA2	Saldo (2) Geldfluss aus der Investiven Gebarung (33 – 34)							-13 707,65	-44 000,00	30 292,35
SA3	Saldo (3) Nettofinanzierungssaldo (Saldo 1 + Saldo 2)							330 400,19	367 500,00	-37 099,81
Finanzierungstätigkeit										
SU 35	Summe Einzahlungen aus der Finanzierungstätigkeit							0,00	0,00	0,00
1/640000-346000	Investitionsdarlehen von Finanzunternehmen		3614	65			8 683,83	8 700,00		-16,17
SU 36	Summe Auszahlungen aus der Finanzierungstätigkeit							8 683,83	8 700,00	-16,17
SA4	Saldo (4) Geldfluss aus der Finanzierungstätigkeit (35 – 36)							-8 683,83	-8 700,00	16,17
SA5	Saldo (5) Geldfluss aus der voranschlagswirksamen Gebarung (Saldo 3 + Saldo 4)							321 716,36	358 800,00	-37 083,64
649	Sonstige Einrichtungen und Maßnahmen									
649000	Sonstige Einrichtungen und Maßnahmen									
Operative Gebarung										
SU 21 / 31	Summe Erträge / Einzahlungen operative Gebarung				0,00	0,00	0,00	0,00	0,00	0,00
1/649000-619000	Instandhaltung Wartehäuschen	2224	3224	24	1 536,48	1 000,00	536,48	1 536,48	1 000,00	536,48
1/649000-670000	Versicherung Wartehäuschen	2222	3222	24	690,14	700,00	-9,86	690,14	700,00	-9,86
1/649000-680000	Planmäßige Abschreibung	2226			4 458,54	4 500,00	-41,46			
SU 22 / 32	Summe Aufwendungen / Auszahlungen operative Gebarung				6 685,16	6 200,00	485,16	2 226,62	1 700,00	526,62
SA 0 / SA 1	(0) Nettoergebnis (21 - 22) / (1) Geldfluss operative Gebarung (31 – 32)				-6 685,16	-6 200,00	-485,16	-2 226,62	-1 700,00	-526,62
SU 23	Summe Haushaltsrücklagen				0,00	0,00	0,00	0,00	0,00	0,00
SA00	Nettoergebnis nach Zuw./Entn. Haushaltsrücklagen (Saldo 0 +/- SU23)				-6 685,16	-6 200,00	-485,16			
Investive Gebarung										
SU 33	Summe Einzahlungen investive Gebarung							0,00	0,00	0,00
SU 34	Summe Auszahlungen investive Gebarung							0,00	0,00	0,00
SA2	Saldo (2) Geldfluss aus der Investiven Gebarung (33 – 34)							0,00	0,00	0,00
SA3	Saldo (3) Nettofinanzierungssaldo (Saldo 1 + Saldo 2)							-2 226,62	-1 700,00	-526,62
Finanzierungstätigkeit										
SU 35	Summe Einzahlungen aus der Finanzierungstätigkeit							0,00	0,00	0,00
SU 36	Summe Auszahlungen aus der Finanzierungstätigkeit							0,00	0,00	0,00
SA4	Saldo (4) Geldfluss aus der Finanzierungstätigkeit (35 – 36)							0,00	0,00	0,00
SA5	Saldo (5) Geldfluss aus der voranschlagswirksamen Gebarung (Saldo 3 + Saldo 4)							-2 226,62	-1 700,00	-526,62

		MVAG			Ergebnisrechnung			Finanzierungsrechnung		
		EH	FH	VCQU	RA 2023	VA 2023	RA - VA	RA 2023	VA 2023	RA - VA
69	Verkehr, Sonstiges									
690	Verkehr, Sonstiges									
690000	Verkehr, Sonstiges									
Operative Gebarung										
2/690000+810000	Einnahmen (Rufbus,)	2114	3114	13	29 081,48	38 000,00	-8 918,52	27 946,20	38 000,00	-10 053,80
2/690000+810100	Einnahmen Micro-ÖV	2114	3114	13		26 000,00	-26 000,00		26 000,00	-26 000,00
2/690000+861000	Förderung Micro-ÖV	2121	3121	15	16 508,76	26 000,00	-9 491,24	16 508,76	26 000,00	-9 491,24
SU 21 / 31	Summe Erträge / Einzahlungen operative Gebarung				45 590,24	90 000,00	-44 409,76	44 454,96	90 000,00	-45 545,04
1/690000-720000	Kostenbeiträge (Zuzahlung VOR)	2225	3225	24	90 201,16	86 300,00	3 901,16	82 827,73	86 300,00	-3 472,27
1/690000-720100	Kostenbeiträge Micro-ÖV	2225	3225	24	53 048,74	48 000,00	5 048,74	39 583,81	48 000,00	-8 416,19
1/690000-729000	Rufbus Vösendorf	2225	3225	24	125 042,42	115 000,00	10 042,42	123 923,46	115 000,00	8 923,46
SU 22 / 32	Summe Aufwendungen / Auszahlungen operative Gebarung				268 292,32	249 300,00	18 992,32	246 335,00	249 300,00	-2 965,00
SA 0 / SA 1	(0) Nettoergebnis (21 - 22) / (1) Geldfluss operative Gebarung (31 - 32)				-222 702,08	-159 300,00	-63 402,08	-201 880,04	-159 300,00	-42 580,04
SU 23	Summe Haushaltsrücklagen				0,00	0,00	0,00	0,00	0,00	0,00
SA00	Nettoergebnis nach Zuw./Entn. Haushaltsrücklagen (Saldo 0 +/- SU23)				-222 702,08	-159 300,00	-63 402,08			
Investive Gebarung										
SU 33	Summe Einzahlungen investive Gebarung							0,00	0,00	0,00
SU 34	Summe Auszahlungen investive Gebarung							0,00	0,00	0,00
SA2	Saldo (2) Geldfluss aus der Investiven Gebarung (33 - 34)							0,00	0,00	0,00
SA3	Saldo (3) Nettofinanzierungssaldo (Saldo 1 + Saldo 2)							-201 880,04	-159 300,00	-42 580,04
Finanzierungstätigkeit										
SU 35	Summe Einzahlungen aus der Finanzierungstätigkeit							0,00	0,00	0,00
SU 36	Summe Auszahlungen aus der Finanzierungstätigkeit							0,00	0,00	0,00
SA4	Saldo (4) Geldfluss aus der Finanzierungstätigkeit (35 - 36)							0,00	0,00	0,00
SA5	Saldo (5) Geldfluss aus der voranschlagswirksamen Gebarung (Saldo 3 + Saldo 4)							-201 880,04	-159 300,00	-42 580,04
690100	Verkehr, Maßnahmen A. Benya Siedlung (WET)									
Operative Gebarung										
2/690100+864000	Transfers von Wohnbaugenossenschaft WET	2123	3123	16		500 000,00	-500 000,00		500 000,00	-500 000,00
SU 21 / 31	Summe Erträge / Einzahlungen operative Gebarung				0,00	500 000,00	-500 000,00	0,00	500 000,00	-500 000,00
1/690100-729000	Rufbus A. Benya Siedlung	2225	3225	24		40 000,00	-40 000,00		40 000,00	-40 000,00
1/690100-778000	Förderung Öffi-Ticket A. Benya Siedlung	2234		44		50 000,00	-50 000,00			
SU 22 / 32	Summe Aufwendungen / Auszahlungen operative Gebarung				0,00	90 000,00	-90 000,00	0,00	40 000,00	-40 000,00
SA 0 / SA 1	(0) Nettoergebnis (21 - 22) / (1) Geldfluss operative Gebarung (31 - 32)				0,00	410 000,00	-410 000,00	0,00	460 000,00	-460 000,00

		MVAG		VCQU	Ergebnisrechnung			Finanzierungsrechnung		
		EH	FH		RA 2023	VA 2023	RA - VA	RA 2023	VA 2023	RA - VA
2/690100+894001	Entnahmen von zweckgebundenen Haushaltsrücklagen	2301			90 000,00		-90 000,00			
SU 23	Summe Haushaltsrücklagen				0,00	90 000,00	-90 000,00	0,00	0,00	0,00
SA00	Nettoergebnis nach Zuw./Entn. Haushaltsrücklagen (Saldo 0 +/- SU23)				0,00	500 000,00	-500 000,00			
Investive Gebarung										
SU 33	Summe Einzahlungen investive Gebarung							0,00	0,00	0,00
1/690100-778000	Förderung Öffi-Ticket A. Benya Siedlung		3434	44					50 000,00	-50 000,00
SU 34	Summe Auszahlungen investive Gebarung							0,00	50 000,00	-50 000,00
SA2	Saldo (2) Geldfluss aus der Investiven Gebarung (33 – 34)							0,00	-50 000,00	50 000,00
SA3	Saldo (3) Nettofinanzierungssaldo (Saldo 1 + Saldo 2)							0,00	410 000,00	-410 000,00
Finanzierungstätigkeit										
SU 35	Summe Einzahlungen aus der Finanzierungstätigkeit							0,00	0,00	0,00
SU 36	Summe Auszahlungen aus der Finanzierungstätigkeit							0,00	0,00	0,00
SA4	Saldo (4) Geldfluss aus der Finanzierungstätigkeit (35 – 36)							0,00	0,00	0,00
SA5	Saldo (5) Geldfluss aus der voranschlagswirksamen Gebarung (Saldo 3 + Saldo 4)							0,00	410 000,00	-410 000,00

		MVAG	MVAG	VCQU	Ergebnisrechnung			Finanzierungsrechnung		
		EH	FH		RA 2023	VA 2023	RA - VA	RA 2023	VA 2023	RA - VA
7 Wirtschaftsförderung										
71	Grundlagenverbesserung in der Land- und Forstwirtschaft									
710	Land- und forstwirtschaftlicher Wegebau									
710000	Land- und Forstwirtschaftlicher Wegebau									
Operative Gebarung										
SU 21 / 31	Summe Erträge / Einzahlungen operative Gebarung				0,00	0,00	0,00	0,00	0,00	0,00
1/710000-611000	Instandhaltung Güterwege	2224	3224	24	9 855,58	15 000,00	-5 144,42	9 855,58	15 000,00	-5 144,42
SU 22 / 32	Summe Aufwendungen / Auszahlungen operative Gebarung				9 855,58	15 000,00	-5 144,42	9 855,58	15 000,00	-5 144,42
SA 0 / SA 1	(0) Nettoergebnis (21 - 22) / (1) Geldfluss operative Gebarung (31 - 32)				-9 855,58	-15 000,00	5 144,42	-9 855,58	-15 000,00	5 144,42
SU 23	Summe Haushaltsrücklagen				0,00	0,00	0,00	0,00	0,00	0,00
SA00	Nettoergebnis nach Zuw./Entn. Haushaltsrücklagen (Saldo 0 +/- SU23)				-9 855,58	-15 000,00	5 144,42			
Investive Gebarung										
SU 33	Summe Einzahlungen investive Gebarung							0,00	0,00	0,00
SU 34	Summe Auszahlungen investive Gebarung							0,00	0,00	0,00
SA2	Saldo (2) Geldfluss aus der Investiven Gebarung (33 - 34)							0,00	0,00	0,00
SA3	Saldo (3) Nettofinanzierungssaldo (Saldo 1 + Saldo 2)							-9 855,58	-15 000,00	5 144,42
Finanzierungstätigkeit										
SU 35	Summe Einzahlungen aus der Finanzierungstätigkeit							0,00	0,00	0,00
SU 36	Summe Auszahlungen aus der Finanzierungstätigkeit							0,00	0,00	0,00
SA4	Saldo (4) Geldfluss aus der Finanzierungstätigkeit (35 - 36)							0,00	0,00	0,00
SA5	Saldo (5) Geldfluss aus der voranschlagswirksamen Gebarung (Saldo 3 + Saldo 4)							-9 855,58	-15 000,00	5 144,42
74	Sonstige Förderung der Land- und Forstwirtschaft									
742	Produktionsförderung									
742000	Produktionsförderung									
Operative Gebarung										
SU 21 / 31	Summe Erträge / Einzahlungen operative Gebarung				0,00	0,00	0,00	0,00	0,00	0,00
1/742000-777000	Beitrag f. Landwirtschaft (Landwirtschaftl. Kasino)	2234		44	8 207,63	10 000,00	-1 792,37			
SU 22 / 32	Summe Aufwendungen / Auszahlungen operative Gebarung				8 207,63	10 000,00	-1 792,37	0,00	0,00	0,00
SA 0 / SA 1	(0) Nettoergebnis (21 - 22) / (1) Geldfluss operative Gebarung (31 - 32)				-8 207,63	-10 000,00	1 792,37	0,00	0,00	0,00
SU 23	Summe Haushaltsrücklagen				0,00	0,00	0,00	0,00	0,00	0,00
SA00	Nettoergebnis nach Zuw./Entn. Haushaltsrücklagen (Saldo 0 +/- SU23)				-8 207,63	-10 000,00	1 792,37			
Investive Gebarung										
SU 33	Summe Einzahlungen investive Gebarung							0,00	0,00	0,00

		MVAG			Ergebnisrechnung			Finanzierungsrechnung		
		MVAG EH	MVAG FH	VCQU	RA 2023	VA 2023	RA - VA	RA 2023	VA 2023	RA - VA
1/742000-777000	Beitrag f. Landwirtschaft (Landwirtschaftl. Kasino)		3434	44				8 207,63	10 000,00	-1 792,37
SU 34	Summe Auszahlungen investive Gebarung							8 207,63	10 000,00	-1 792,37
SA2	Saldo (2) Geldfluss aus der Investiven Gebarung (33 – 34)							-8 207,63	-10 000,00	1 792,37
SA3	Saldo (3) Nettofinanzierungssaldo (Saldo 1 + Saldo 2)							-8 207,63	-10 000,00	1 792,37
Finanzierungstätigkeit										
SU 35	Summe Einzahlungen aus der Finanzierungstätigkeit							0,00	0,00	0,00
SU 36	Summe Auszahlungen aus der Finanzierungstätigkeit							0,00	0,00	0,00
SA4	Saldo (4) Geldfluss aus der Finanzierungstätigkeit (35 – 36)							0,00	0,00	0,00
SA5	Saldo (5) Geldfluss aus der voranschlagswirksamen Gebarung (Saldo 3 + Saldo 4)							-8 207,63	-10 000,00	1 792,37
75	Förderung der Energiewirtschaft									
751	Elektrizität									
751000	Elektrizität									
Operative Gebarung										
SU 21 / 31	Summe Erträge / Einzahlungen operative Gebarung				0,00	0,00	0,00	0,00	0,00	0,00
1/751000-650000	Zinsen für Finanzschulden in Euro	2241	3241	25		2 700,00	-2 700,00		2 700,00	-2 700,00
1/751000-680000	Planmäßige Abschreibung	2226			468,35	500,00	-31,65			
SU 22 / 32	Summe Aufwendungen / Auszahlungen operative Gebarung				468,35	3 200,00	-2 731,65	0,00	2 700,00	-2 700,00
SA 0 / SA 1	(0) Nettoergebnis (21 - 22) / (1) Geldfluss operative Gebarung (31 – 32)				-468,35	-3 200,00	2 731,65	0,00	-2 700,00	2 700,00
SU 23	Summe Haushaltsrücklagen				0,00	0,00	0,00	0,00	0,00	0,00
SA00	Nettoergebnis nach Zuw./Entn. Haushaltsrücklagen (Saldo 0 +/- SU23)				-468,35	-3 200,00	2 731,65			
Investive Gebarung										
SU 33	Summe Einzahlungen investive Gebarung							0,00	0,00	0,00
5/751000-050000	Elektro-Tankstelle/Ladestation		3412	1 40					85 000,00	-85 000,00
SU 34	Summe Auszahlungen investive Gebarung							0,00	85 000,00	-85 000,00
SA2	Saldo (2) Geldfluss aus der Investiven Gebarung (33 – 34)							0,00	-85 000,00	85 000,00
SA3	Saldo (3) Nettofinanzierungssaldo (Saldo 1 + Saldo 2)							0,00	-87 700,00	87 700,00
Finanzierungstätigkeit										
SU 35	Summe Einzahlungen aus der Finanzierungstätigkeit							0,00	0,00	0,00
1/751000-346000	Investitionsdarlehen von Finanzunternehmen		3614	65					4 500,00	-4 500,00
SU 36	Summe Auszahlungen aus der Finanzierungstätigkeit							0,00	4 500,00	-4 500,00
SA4	Saldo (4) Geldfluss aus der Finanzierungstätigkeit (35 – 36)							0,00	-4 500,00	4 500,00
SA5	Saldo (5) Geldfluss aus der voranschlagswirksamen Gebarung (Saldo 3 + Saldo 4)							0,00	-92 200,00	92 200,00

		MVAG			Ergebnisrechnung			Finanzierungsrechnung		
		EH	FH	VCQU	RA 2023	VA 2023	RA - VA	RA 2023	VA 2023	RA - VA
759	Sonstige Energieträger									
759000	Energietechnik - Maßnahmen zur Nutzung erneuerbarer Energie									
Operative Gebarung										
2/759000+828001	Rückersätze von Aufwendungen KliEn/KEM III ab 01.07.2020	2116	3116	18	46 500,00	68 000,00	-21 500,00	46 500,00	68 000,00	-21 500,00
SU 21 / 31	Summe Erträge / Einzahlungen operative Gebarung				46 500,00	68 000,00	-21 500,00	46 500,00	68 000,00	-21 500,00
1/759000-728002	Entgelte für sonstige Leistungen (KliEn/KEM QM)... ab 01.07.2020	2225	3225	24	20 234,09	50 000,00	-29 765,91	20 234,09	50 000,00	-29 765,91
1/759000-728003	Honorare KEM	2225	3225	24	1 270,00	30 000,00	-28 730,00	1 270,00	30 000,00	-28 730,00
1/759000-728101	Zukunftsprojekte (Kosten f. Statik, Ausschr.,) ab 01.07.2020	2225	3225	24	495,58	35 000,00	-34 504,42	495,58	35 000,00	-34 504,42
1/759000-778000	Förderungen	2234		44	82 127,33	60 000,00	22 127,33			
SU 22 / 32	Summe Aufwendungen / Auszahlungen operative Gebarung				104 127,00	175 000,00	-70 873,00	21 999,67	115 000,00	-93 000,33
SA 0 / SA 1	(0) Nettoergebnis (21 - 22) / (1) Geldfluss operative Gebarung (31 - 32)				-57 627,00	-107 000,00	49 373,00	24 500,33	-47 000,00	71 500,33
SU 23	Summe Haushaltsrücklagen				0,00	0,00	0,00	0,00	0,00	0,00
SA00	Nettoergebnis nach Zuw./Entn. Haushaltsrücklagen (Saldo 0 +/- SU23)				-57 627,00	-107 000,00	49 373,00			
Investive Gebarung										
SU 33	Summe Einzahlungen investive Gebarung							0,00	0,00	0,00
1/759000-778000	Förderungen		3434	44				82 127,33	60 000,00	22 127,33
SU 34	Summe Auszahlungen investive Gebarung							82 127,33	60 000,00	22 127,33
SA2	Saldo (2) Geldfluss aus der Investiven Gebarung (33 - 34)							-82 127,33	-60 000,00	-22 127,33
SA3	Saldo (3) Nettofinanzierungssaldo (Saldo 1 + Saldo 2)							-57 627,00	-107 000,00	49 373,00
Finanzierungstätigkeit										
SU 35	Summe Einzahlungen aus der Finanzierungstätigkeit							0,00	0,00	0,00
SU 36	Summe Auszahlungen aus der Finanzierungstätigkeit							0,00	0,00	0,00
SA4	Saldo (4) Geldfluss aus der Finanzierungstätigkeit (35 - 36)							0,00	0,00	0,00
SA5	Saldo (5) Geldfluss aus der voranschlagswirksamen Gebarung (Saldo 3 + Saldo 4)							-57 627,00	-107 000,00	49 373,00
77	Förderung des Fremdenverkehrs									
771	Maßnahmen zur Förderung des Fremdenverkehrs									
771000	Maßnahmen zur Förderung des Fremdenverkehrs									
Operative Gebarung										
2/771000+808000	Verkauf von Werbeartikel (Kapperl, Jacken, T-Shirts, ...)	2116	3116	16		1 000,00	-1 000,00		1 000,00	-1 000,00
2/771000+829000	Sonstige Einnahmen (Verleih)	2116	3116	18	5 772,36	10 000,00	-4 227,64	5 858,36	10 000,00	-4 141,64
2/771000+829100	Sonstige Erträge	2116	3116	18	4 780,87	5 000,00	-219,13	7 392,85	5 000,00	2 392,85
SU 21 / 31	Summe Erträge / Einzahlungen operative Gebarung				10 553,23	16 000,00	-5 446,77	13 251,21	16 000,00	-2 748,79

		MVAG			Ergebnisrechnung			Finanzierungsrechnung		
		EH	FH	VCQU	RA 2023	VA 2023	RA - VA	RA 2023	VA 2023	RA - VA
1/771000-400001	Geringwertige Wirtschaftsgüter des Anlagevermögens	2221	3221	23		5 000,00	-5 000,00		5 000,00	-5 000,00
1/771000-413000	Werbeartikel (Jacken, Kapperl, T-Shirt,)	2221	3221	23		1 000,00	-1 000,00		1 000,00	-1 000,00
1/771000-459000	Material f. Veranstaltungshütten, Heurigengarnituren,	2221	3221	23	4 531,41	4 000,00	531,41	4 531,41	4 000,00	531,41
1/771000-618000	Instandhaltung diverses	2224	3224	24	3 538,75	2 000,00	1 538,75	3 538,75	2 000,00	1 538,75
1/771000-631000	Anteilige Telefonkosten	2222	3222	24	1 500,00	1 500,00		1 500,00	1 500,00	
1/771000-670000	Versicherungen	2222	3222	24	730,45	700,00	30,45	730,45	700,00	30,45
1/771000-680000	Planmäßige Abschreibung	2226			14 537,02	3 500,00	11 037,02			
1/771000-728000	Inserate für Fremdenverk.Werbung	2225	3225	24	491,40	2 000,00	-1 508,60	491,40	2 000,00	-1 508,60
1/771000-728001	interne Weiterverrechnung (EDV- u. Lohnkosten)	2225	3225	24	221 347,83	193 900,00	27 447,83	221 347,83	193 900,00	27 447,83
1/771000-729000	Sonstige Fremd.Verk.Maßnahmen (Tourismus allg.)	2225	3225	24	23 610,88	24 000,00	-389,12	24 137,68	24 000,00	137,68
SU 22 / 32	Summe Aufwendungen / Auszahlungen operative Gebarung				270 287,74	237 600,00	32 687,74	256 277,52	234 100,00	22 177,52
SA 0 / SA 1	(0) Nettoergebnis (21 - 22) / (1) Geldfluss operative Gebarung (31 - 32)				-259 734,51	-221 600,00	-38 134,51	-243 026,31	-218 100,00	-24 926,31
SU 23	Summe Haushaltsrücklagen				0,00	0,00	0,00	0,00	0,00	0,00
SA00	Nettoergebnis nach Zuw./Entn. Haushaltsrücklagen (Saldo 0 +/- SU23)				-259 734,51	-221 600,00	-38 134,51			
Investive Gebarung										
SU 33	Summe Einzahlungen investive Gebarung							0,00	0,00	0,00
1/771000-042000	Betriebsausstattung für Ortsbildpflege		3415	2 41				2 901,00	4 000,00	-1 099,00
1/771000-042100	Einrichtung f. Veranstaltungen (inkl. Festhütten)		3415	2 41				34 582,70	48 000,00	-13 417,30
SU 34	Summe Auszahlungen investive Gebarung							37 483,70	52 000,00	-14 516,30
SA2	Saldo (2) Geldfluss aus der Investiven Gebarung (33 - 34)							-37 483,70	-52 000,00	14 516,30
SA3	Saldo (3) Nettofinanzierungssaldo (Saldo 1 + Saldo 2)							-280 510,01	-270 100,00	-10 410,01
Finanzierungstätigkeit										
SU 35	Summe Einzahlungen aus der Finanzierungstätigkeit							0,00	0,00	0,00
SU 36	Summe Auszahlungen aus der Finanzierungstätigkeit							0,00	0,00	0,00
SA4	Saldo (4) Geldfluss aus der Finanzierungstätigkeit (35 - 36)							0,00	0,00	0,00
SA5	Saldo (5) Geldfluss aus der voranschlagswirksamen Gebarung (Saldo 3 + Saldo 4)							-280 510,01	-270 100,00	-10 410,01

		MVAG			Ergebnisrechnung			Finanzierungsrechnung		
		EH	FH	VCQU	RA 2023	VA 2023	RA - VA	RA 2023	VA 2023	RA - VA
8 Dienstleistungen										
81	Öffentliche Einrichtungen (soweit nicht dem Abschnitt 85 zuzuordnen)									
815	Park- und Gartenanlagen, Kinderspielplätze									
815000	Park- u. Gartenanlagen									
Operative Gebarung										
2/815000+810001	Interne Leistungsverrechnung	2114	3114	13	179 082,50	151 800,00	27 282,50	179 082,50	151 800,00	27 282,50
2/815000+817000	Erträge aus der Auflösung von sonstigen Rückstellungen	2117			7 968,16		7 968,16			
2/815000+828000	Rückersätze von Ausgaben	2116	3116	18	18 679,27	13 000,00	5 679,27	11 972,91	13 000,00	-1 027,09
2/815000+829000	Sonstige Einnahmen	2116	3116	18	1 900,00	100,00	1 800,00	1 900,00	100,00	1 800,00
6/815000+829925	Zuführung vom Projekt Strassenbau	2116	3116	1 18	125 000,00		125 000,00	125 000,00		125 000,00
SU 21 / 31	Summe Erträge / Einzahlungen operative Gebarung				332 629,93	164 900,00	167 729,93	317 955,41	164 900,00	153 055,41
1/815000-400000	Dienstkleidung	2221	3221	23	2 627,24	2 500,00	127,24	2 627,24	2 500,00	127,24
1/815000-400001	Geringwertige Wirtschaftsgüter des Anlagevermögens	2221	3221	23	1 693,36	3 000,00	-1 306,64	1 026,95	3 000,00	-1 973,05
1/815000-452000	Treibstoff	2221	3221	23	4 172,61	4 000,00	172,61	4 172,61	4 000,00	172,61
1/815000-459000	Verbrauchsgüter	2221	3221	23	737,53	1 000,00	-262,47	737,53	1 000,00	-262,47
1/815000-511000	Vertragsbedienstete in handwerklicher Verwendung	2211	3211	20	262 530,89	222 800,00	39 730,89	262 530,89	222 800,00	39 730,89
1/815000-565000	Mehrleistungsvergütungen	2211	3211	20	10 382,86	11 900,00	-1 517,14	10 382,86	11 900,00	-1 517,14
1/815000-569000	Sonstige Nebengebühren (Betreuung Petersbach)	2211	3211	20	15 047,40	10 000,00	5 047,40	15 047,40	10 000,00	5 047,40
1/815000-580000	DB Finanzamt	2212	3212	20	10 382,18	9 300,00	1 082,18	10 382,18	9 300,00	1 082,18
1/815000-582000	DGB Sozialversicherung	2212	3212	20	59 821,66	49 600,00	10 221,66	59 821,66	49 600,00	10 221,66
1/815000-591000	Dotierung von Rückstellungen für Abfertigungen	2214				500,00	-500,00			
1/815000-592000	Dotierung von Rückstellungen für Jubiläumszuwendungen	2214			234,40	3 500,00	-3 265,60			
1/815000-600200	Wasser	2222	3222	24	386,10	500,00	-113,90	386,10	500,00	-113,90
1/815000-613000	Instandh.d. Park- u. Gartenanlagen (NICHT GRÜNFLÄCHEN -> die auf 5200)	2224	3224	24	3 512,58	10 000,00	-6 487,42	3 918,56	10 000,00	-6 081,44
1/815000-616000	Instandhaltung Maschinen (Motorsensen, Rasenmäher u. -traktoren)	2224	3224	24	8 113,83	7 000,00	1 113,83	8 113,83	7 000,00	1 113,83
1/815000-618000	Instandhaltung Parkbänke	2224	3224	24	3 678,30	5 000,00	-1 321,70	3 678,30	5 000,00	-1 321,70
1/815000-619000	Instandh. Kinderspielplätze	2224	3224	24	35 731,86	30 000,00	5 731,86	35 983,86	30 000,00	5 983,86
1/815000-619001	Instandhaltung Hundeauslaufzonen	2224	3224	24	1 351,89	2 000,00	-648,11	1 351,89	2 000,00	-648,11
1/815000-650000	Kreditzinsen	2241	3241	25	838,64	900,00	-61,36	838,64	900,00	-61,36
1/815000-680000	Planmäßige Abschreibung	2226			23 427,33	16 900,00	6 527,33			

		MVAG MVAG VCQU			Ergebnisrechnung			Finanzierungsrechnung		
		EH	FH	VCQU	RA 2023	VA 2023	RA - VA	RA 2023	VA 2023	RA - VA
1/815000-724000	Reisegebühren	2225	3225	24		200,00	-200,00		200,00	-200,00
1/815000-728000	Grünpflege - Sonstige Leistungen	2225	3225	24	79 587,00	98 000,00	-18 413,00	74 121,00	98 000,00	-23 879,00
1/815000-729000	Sonstige Ausgaben	2225	3225	24	110,00	100,00	10,00	110,00	100,00	10,00
SU 22 / 32	Summe Aufwendungen / Auszahlungen operative Gebarung				524 367,66	488 700,00	35 667,66	495 231,50	467 800,00	27 431,50
SA 0 / SA 1	(0) Nettoergebnis (21 - 22) / (1) Geldfluss operative Gebarung (31 - 32)				-191 737,73	-323 800,00	132 062,27	-177 276,09	-302 900,00	125 623,91
SU 23	Summe Haushaltsrücklagen				0,00	0,00	0,00	0,00	0,00	0,00
SA00	Nettoergebnis nach Zuw./Entn. Haushaltsrücklagen (Saldo 0 +/- SU23)				-191 737,73	-323 800,00	132 062,27			
Investive Gebarung										
SU 33	Summe Einzahlungen investive Gebarung							0,00	0,00	0,00
1/815000-040000	Fahrzeuge		3414	41					66 000,00	-66 000,00
1/815000-042000	Werkzeuge u. Geräte		3415	2 41				2 883,00	4 600,00	-1 717,00
5/815000-050000	Calisthenics-Anlage		3412	1 40				59 390,64	60 000,00	-609,36
5/815000-050020	Spielgeräte		3412	1 40				51 121,94	65 000,00	-13 878,06
SU 34	Summe Auszahlungen investive Gebarung							113 395,58	195 600,00	-82 204,42
SA2	Saldo (2) Geldfluss aus der Investiven Gebarung (33 - 34)							-113 395,58	-195 600,00	82 204,42
SA3	Saldo (3) Nettofinanzierungssaldo (Saldo 1 + Saldo 2)							-290 671,67	-498 500,00	207 828,33
Finanzierungstätigkeit										
6/815000+346000	Darlehensaufnahme		3514	1 55					125 000,00	-125 000,00
SU 35	Summe Einzahlungen aus der Finanzierungstätigkeit							0,00	125 000,00	-125 000,00
1/815000-346000	Darlehensstilgung		3614	65				6 050,80	6 100,00	-49,20
SU 36	Summe Auszahlungen aus der Finanzierungstätigkeit							6 050,80	6 100,00	-49,20
SA4	Saldo (4) Geldfluss aus der Finanzierungstätigkeit (35 - 36)							-6 050,80	118 900,00	-124 950,80
SA5	Saldo (5) Geldfluss aus der voranschlagswirksamen Gebarung (Saldo 3 + Saldo 4)							-296 722,47	-379 600,00	82 877,53
816	Öffentliche Beleuchtung und öffentliche Uhren									
816000	Öffentliche Beleuchtung und Öffentliche Uhren									
Operative Gebarung										
2/816000+828000	Rückersatz von Ausgaben	2116	3116	18	12 062,28	2 000,00	10 062,28	15 407,58	2 000,00	13 407,58
2/816000+829100	Kostenersätze Versicherungen	2116	3116	18		1 000,00	-1 000,00		1 000,00	-1 000,00
SU 21 / 31	Summe Erträge / Einzahlungen operative Gebarung				12 062,28	3 000,00	9 062,28	15 407,58	3 000,00	12 407,58
1/816000-600000	Strom	2222	3222	24	286 788,54	325 000,00	-38 211,46	288 119,53	325 000,00	-36 880,47
1/816000-619000	Instandhaltung	2224	3224	24	175 312,22	200 000,00	-24 687,78	221 627,59	200 000,00	21 627,59
1/816000-650000	Kreditzinsen	2241	3241	25	1 201,69	1 200,00	1,69	1 201,69	1 200,00	1,69
1/816000-680000	Planmäßige Abschreibung	2226			20 725,58	20 700,00	25,58			
SU 22 / 32	Summe Aufwendungen / Auszahlungen operative Gebarung				484 028,03	546 900,00	-62 871,97	510 948,81	526 200,00	-15 251,19
SA 0 / SA 1	(0) Nettoergebnis (21 - 22) / (1) Geldfluss operative Gebarung (31 - 32)				-471 965,75	-543 900,00	71 934,25	-495 541,23	-523 200,00	27 658,77
SU 23	Summe Haushaltsrücklagen				0,00	0,00	0,00	0,00	0,00	0,00
SA00	Nettoergebnis nach Zuw./Entn. Haushaltsrücklagen (Saldo 0 +/- SU23)				-471 965,75	-543 900,00	71 934,25			

	MVAG	MVAG	VCQU	Ergebnisrechnung			Finanzierungsrechnung			
				EH	FH		RA 2023	VA 2023	RA - VA	RA 2023
Investive Gebarung										
6/816000+300000								383 919,00	384 000,00	-81,00
			3331 1 33							
6/816000+300000								383 919,00	384 000,00	-81,00
SU 33								383 919,00	384 000,00	-81,00
5/816000-050000								46 378,25	800 000,00	-753 621,75
			3412 1 40							
SU 34								46 378,25	800 000,00	-753 621,75
SA2								337 540,75	-416 000,00	753 540,75
SA3								-158 000,48	-939 200,00	781 199,52
Finanzierungstätigkeit										
6/816000+346000									408 000,00	-408 000,00
			3514 1 55							
SU 35								0,00	408 000,00	-408 000,00
1/816000-346000								12 461,79	12 600,00	-138,21
			3614 65							
SU 36								12 461,79	12 600,00	-138,21
SA4								-12 461,79	395 400,00	-407 861,79
SA5								-170 462,27	-543 800,00	373 337,73
816100										
Operative Gebarung										
SU 21 / 31								0,00	0,00	0,00
1/816100-619000								10 000,00	-10 000,00	
			2224 3224 24						10 000,00	-10 000,00
SU 22 / 32								0,00	10 000,00	-10 000,00
SA 0 / SA 1								0,00	-10 000,00	10 000,00
SU 23								0,00	0,00	0,00
SA00								0,00	-10 000,00	10 000,00
Investive Gebarung										
SU 33								0,00	0,00	0,00
SU 34								0,00	0,00	0,00
SA2								0,00	0,00	0,00
SA3								0,00	-10 000,00	10 000,00
Finanzierungstätigkeit										
SU 35								0,00	0,00	0,00
SU 36								0,00	0,00	0,00
SA4								0,00	0,00	0,00
SA5								0,00	-10 000,00	10 000,00

		MVAG			Ergebnisrechnung			Finanzierungsrechnung		
		MVAG	MVAG	VCQU	RA 2023	VA 2023	RA - VA	RA 2023	VA 2023	RA - VA
		EH	FH							
817	Friedhöfe (einschließlich Einsegnungshallen und Krematorien)									
817000	Friedhöfe									
Operative Gebarung										
2/817000+817000	Erträge aus der Auflösung von sonstigen Rückstellungen	2117			7 873,67			7 873,67		
2/817000+852000	Grabstellengebühren	2113	3113	12	51 350,50	60 000,00	-8 649,50	46 055,25	60 000,00	-13 944,75
2/817000+852100	Begräbnis- u. Leichenkammergebühren	2113	3113	12	59 599,30	55 000,00	4 599,30	57 899,30	55 000,00	2 899,30
2/817000+852200	Grabdenkmal- u. Einfassungsgebühren	2113	3113	12	25 795,00	13 000,00	12 795,00	25 475,00	13 000,00	12 475,00
2/817000+863001	Transfers von AUVA	2121	3121	15	591,58		591,58	591,58		591,58
SU 21 / 31	Summe Erträge / Einzahlungen operative Gebarung				145 210,05	128 000,00	17 210,05	130 021,13	128 000,00	2 021,13
1/817000-400000	Dienstkleidung	2221	3221	23	1 388,77	1 500,00	-111,23	1 388,77	1 500,00	-111,23
1/817000-400001	Geringwertige Wirtschaftsgüter des Anlagevermögens	2221	3221	23	2 236,04	3 000,00	-763,96	2 236,04	3 000,00	-763,96
1/817000-430000	Mineralwasser, Quellwasser f. Wasserspender, Lebensmittel	2221	3221	23	147,03	100,00	47,03	147,03	100,00	47,03
1/817000-452000	Treibstoff	2221	3221	23	1 634,02	2 600,00	-965,98	1 634,02	2 600,00	-965,98
1/817000-454000	Reinigungsmittel u. -zubehör inkl. WC-Papier, Einweghandtücher,.	2221	3221	23	2 715,22	3 000,00	-284,78	2 522,18	3 000,00	-477,82
1/817000-459000	Verbrauchsgüter	2221	3221	23	2 178,15	4 000,00	-1 821,85	2 102,48	4 000,00	-1 897,52
1/817000-511000	Vertragsbedienstete in handwerklicher Verwendung	2211	3211	20	138 741,46	139 200,00	-458,54	138 741,46	139 200,00	-458,54
1/817000-565000	Mehrleistungsvergütungen	2211	3211	20	5 232,83	15 000,00	-9 767,17	5 232,83	15 000,00	-9 767,17
1/817000-580000	DB Finanzamt	2212	3212	20	5 318,43	6 100,00	-781,57	5 318,43	6 100,00	-781,57
1/817000-582000	DGB Sozialversicherung	2212	3212	20	28 819,65	30 600,00	-1 780,35	28 819,65	30 600,00	-1 780,35
1/817000-591000	Dotierung von Rückstellungen für Abfertigungen	2214				1 500,00	-1 500,00			
1/817000-592000	Dotierung von Rückstellungen für Jubiläumswendungen	2214			377,07	1 600,00	-1 222,93			
1/817000-600000	Strom	2222	3222	24	16 111,09	27 000,00	-10 888,91	16 111,09	27 000,00	-10 888,91
1/817000-600100	Gas	2222	3222	24	21 524,68	21 600,00	-75,32	21 524,68	21 600,00	-75,32
1/817000-600200	Wasser	2222	3222	24	364,65	400,00	-35,35	364,65	400,00	-35,35
1/817000-613000	Instandhaltung d. Außenanlagen u. sonst. Instandh.(Gräber, Denkmäler)	2224	3224	24	36 358,30	25 000,00	11 358,30	31 418,43	25 000,00	6 418,43
1/817000-614000	Instandhaltung Gebäude	2224	3224	24	12 019,14	10 000,00	2 019,14	12 019,14	10 000,00	2 019,14
1/817000-614100	Reinigung Fremdfirma	2224	3224	24	12 812,00	11 400,00	1 412,00	12 812,00	11 400,00	1 412,00
1/817000-616000	Instandhaltung Maschinen u. div. Geräte	2224	3224	24	3 163,81	2 000,00	1 163,81	3 163,81	2 000,00	1 163,81
1/817000-631000	Telekommunikationsdienste	2222	3222	24	172,80	200,00	-27,20	172,80	200,00	-27,20
1/817000-650000	Kreditzinsen	2241	3241	25	9 498,31	8 900,00	598,31	9 498,31	8 900,00	598,31
1/817000-670000	Versicherungen	2222	3222	24	4 912,06	5 000,00	-87,94	4 912,06	5 000,00	-87,94
1/817000-680000	Planmäßige Abschreibung	2226			52 092,68	52 000,00	92,68			
1/817000-705000	Leasing	2223	3223	24	7 229,05	7 300,00	-70,95	7 229,05	7 300,00	-70,95

		MVAG			Ergebnisrechnung			Finanzierungsrechnung		
		EH	FH	VCQU	RA 2023	VA 2023	RA - VA	RA 2023	VA 2023	RA - VA
1/817000-728000	Entgelte für sonstige Leistungen	2225	3225	24	126,82	300,00	-173,18	126,82	300,00	-173,18
1/817000-728001	interne Weiterverrechnung (EDV- u. Lohnkosten)	2225	3225	24	126 795,99	126 200,00	595,99	126 795,99	126 200,00	595,99
1/817000-728100	Friedhofskataster	2225	3225	24	11 202,00	12 000,00	-798,00	5 880,00	12 000,00	-6 120,00
1/817000-729000	Sonstige Ausgaben	2225	3225	24	338,05	200,00	138,05	338,05	200,00	138,05
SU 22 / 32	Summe Aufwendungen / Auszahlungen operative Gebarung				503 510,10	517 700,00	-14 189,90	440 509,77	462 600,00	-22 090,23
SA 0 / SA 1	(0) Nettoergebnis (21 - 22) / (1) Geldfluss operative Gebarung (31 - 32)				-358 300,05	-389 700,00	31 399,95	-310 488,64	-334 600,00	24 111,36
SU 23	Summe Haushaltsrücklagen				0,00	0,00	0,00	0,00	0,00	0,00
SA00	Nettoergebnis nach Zuw./Entn. Haushaltsrücklagen (Saldo 0 +/- SU23)				-358 300,05	-389 700,00	31 399,95			
Investive Gebarung										
SU 33	Summe Einzahlungen investive Gebarung							0,00	0,00	0,00
SU 34	Summe Auszahlungen investive Gebarung							0,00	0,00	0,00
SA2	Saldo (2) Geldfluss aus der Investiven Gebarung (33 - 34)							0,00	0,00	0,00
SA3	Saldo (3) Nettofinanzierungssaldo (Saldo 1 + Saldo 2)							-310 488,64	-334 600,00	24 111,36
Finanzierungstätigkeit										
SU 35	Summe Einzahlungen aus der Finanzierungstätigkeit							0,00	0,00	0,00
1/817000-346000	Tilgung Bankdarlehen		3614	65				37 390,86	37 800,00	-409,14
SU 36	Summe Auszahlungen aus der Finanzierungstätigkeit							37 390,86	37 800,00	-409,14
SA4	Saldo (4) Geldfluss aus der Finanzierungstätigkeit (35 - 36)							-37 390,86	-37 800,00	409,14
SA5	Saldo (5) Geldfluss aus der voranschlagswirksamen Gebarung (Saldo 3 + Saldo 4)							-347 879,50	-372 400,00	24 520,50
817100	Friedhöfe									
Operative Gebarung										
SU 21 / 31	Summe Erträge / Einzahlungen operative Gebarung				0,00	0,00	0,00	0,00	0,00	0,00
1/817100-680000	Planmäßige Abschreibung	2226			4 233,15	2 400,00	1 833,15			
SU 22 / 32	Summe Aufwendungen / Auszahlungen operative Gebarung				4 233,15	2 400,00	1 833,15	0,00	0,00	0,00
SA 0 / SA 1	(0) Nettoergebnis (21 - 22) / (1) Geldfluss operative Gebarung (31 - 32)				-4 233,15	-2 400,00	-1 833,15	0,00	0,00	0,00
SU 23	Summe Haushaltsrücklagen				0,00	0,00	0,00	0,00	0,00	0,00
SA00	Nettoergebnis nach Zuw./Entn. Haushaltsrücklagen (Saldo 0 +/- SU23)				-4 233,15	-2 400,00	-1 833,15			
Investive Gebarung										
SU 33	Summe Einzahlungen investive Gebarung							0,00	0,00	0,00
5/817100-006100	Allee u. Grüngestaltung, Wegebau		3412	1 40				14 501,35	30 000,00	-15 498,65
5/817100-050000	Grabanlagen		3412	1 40				39 859,44	35 700,00	4 159,44
SU 34	Summe Auszahlungen investive Gebarung							54 360,79	65 700,00	-11 339,21
SA2	Saldo (2) Geldfluss aus der Investiven Gebarung (33 - 34)							-54 360,79	-65 700,00	11 339,21
SA3	Saldo (3) Nettofinanzierungssaldo (Saldo 1 + Saldo 2)							-54 360,79	-65 700,00	11 339,21
Finanzierungstätigkeit										
SU 35	Summe Einzahlungen aus der Finanzierungstätigkeit							0,00	0,00	0,00

		MVAG	MVAG	VCQU	Ergebnisrechnung			Finanzierungsrechnung		
		EH	FH		RA 2023	VA 2023	RA - VA	RA 2023	VA 2023	RA - VA
SU 36	Summe Auszahlungen aus der Finanzierungstätigkeit							0,00	0,00	0,00
SA4	Saldo (4) Geldfluss aus der Finanzierungstätigkeit (35 – 36)							0,00	0,00	0,00
SA5	Saldo (5) Geldfluss aus der voranschlagswirksamen Gebarung (Saldo 3 + Saldo 4)							-54 360,79	-65 700,00	11 339,21
82	Betriebsähnliche Einrichtungen und Betriebe									
820	Wirtschaftshöfe									
820000	Wirtschaftshof									
Operative Gebarung										
2/820000+817000	Erträge aus der Auflösung von sonstigen Rückstellungen	2117			136 829,09	80 900,00	55 929,09			
2/820000+828000	Ausborgen KFZ (egal welches)	2116	3116	18	334,98	700,00	-365,02	334,98	700,00	-365,02
2/820000+829000	Sonstige Einnahmen (Ausborgen, ...)	2116	3116	18	14 095,25	6 000,00	8 095,25	13 635,25	6 000,00	7 635,25
2/820000+829100	Kostenersätze Versicherungen	2116	3116	18		4 000,00	-4 000,00		4 000,00	-4 000,00
6/820000+829926	Zuführung vom Projekt Strassenbau	2116	3116	1 18	32 000,00		32 000,00	32 000,00		32 000,00
2/820000+860000	Beihilfen (AMS, BH))	2121	3121	15	11 853,38	12 500,00	-646,62	11 853,38	12 500,00	-646,62
2/820000+863001	Transfers von AUVA	2121	3121	15	1 945,27	7 000,00	-5 054,73	1 945,27	7 000,00	-5 054,73
SU 21 / 31	Summe Erträge / Einzahlungen operative Gebarung				197 057,97	111 100,00	85 957,97	59 768,88	30 200,00	29 568,88
1/820000-400000	Dienstkleidung	2221	3221	23	11 528,64	12 000,00	-471,36	12 206,64	12 000,00	206,64
1/820000-400001	Geringwertige Wirtschaftsgüter des Anlagevermögens/Kleinwerkzeug	2221	3221	23	7 499,13	10 000,00	-2 500,87	6 364,66	10 000,00	-3 635,34
1/820000-430000	Mineralwasser, Quellwasser f. Wasserspender, Lebensmittel	2221	3221	23	10 695,51	500,00	10 195,51	10 695,51	500,00	10 195,51
1/820000-452000	Treibstoff (Fahrz. u. LKW)	2221	3221	23	58 989,75	55 200,00	3 789,75	58 907,42	55 200,00	3 707,42
1/820000-452200	Treibstoff (Stapler, Bagger)	2221	3221	23	1 354,34	3 100,00	-1 745,66	1 354,34	3 100,00	-1 745,66
1/820000-454000	Reinigungsmittel u. -zubehör inkl. WC-Papier, Einweghandtücher,.	2221	3221	23	5 615,70	6 000,00	-384,30	5 308,47	6 000,00	-691,53
1/820000-456000	Büromaterial	2221	3221	23	597,51	500,00	97,51	597,51	500,00	97,51
1/820000-459000	Verbrauchsgüter	2221	3221	23	19 633,41	20 000,00	-366,59	19 858,37	20 000,00	-141,63
1/820000-510000	Vertragsbedienstete der Verwaltung	2211	3211	20	40 130,32	40 100,00	30,32	40 130,32	40 100,00	30,32
1/820000-511000	Bezüge VB-Arbeiter	2211	3211	20	1 194 438,92	1 148 000,00	46 438,92	1 194 438,92	1 148 000,00	46 438,92
1/820000-565000	Mehrleistungsvergütungen	2211	3211	20	48 004,22	34 300,00	13 704,22	48 004,22	34 300,00	13 704,22
1/820000-566000	Dienstjubiläen u. Abfertigungen	2212	3212	20	67 292,96	66 400,00	892,96	67 292,96	66 400,00	892,96
1/820000-580000	DB Finanzamt	2212	3212	20	37 075,14	36 900,00	175,14	37 075,14	36 900,00	175,14
1/820000-582000	DGB Sozialversicherung	2212	3212	20	267 508,51	256 300,00	11 208,51	267 508,51	256 300,00	11 208,51
1/820000-591000	Dotierung von Rückstellungen für Abfertigungen	2214			26,60	7 000,00	-6 973,40			
1/820000-592000	Dotierung von Rückstellungen für Jubiläumszuwendungen	2214			251,84	7 900,00	-7 648,16			
1/820000-600000	Strom	2222	3222	24	23 527,67	22 000,00	1 527,67	23 532,66	22 000,00	1 532,66

		MVAG MVAG VCQU			Ergebnisrechnung			Finanzierungsrechnung		
		EH	FH		RA 2023	VA 2023	RA - VA	RA 2023	VA 2023	RA - VA
1/820000-600100	Gas	2222	3222	24	16 042,87	16 100,00	-57,13	16 042,87	16 100,00	-57,13
1/820000-614000	Instandhaltung Gebäude, Einr. u. Außenanlagen	2224	3224	24	23 092,44	181 100,00	-158 007,56	23 092,44	181 100,00	-158 007,56
1/820000-614100	Reinigung Fremdfirma	2224	3224	24	13 702,78	14 900,00	-1 197,22	13 669,77	14 900,00	-1 230,23
1/820000-616000	Instandhaltung Maschinen (Stapler,...)	2224	3224	24	7 033,66	13 500,00	-6 466,34	8 307,91	13 500,00	-5 192,09
1/820000-617000	Instandhaltung Fahrzeuge (LKW)	2224	3224	24	143 523,14	183 000,00	-39 476,86	130 678,69	183 000,00	-52 321,31
1/820000-618000	Instandhaltung Werkzeuge u. Einr.	2224	3224	24	5 955,94	5 700,00	255,94	5 450,84	5 700,00	-249,16
1/820000-631000	Telekommunikationsdienste	2222	3222	24	1 906,45	2 000,00	-93,55	1 951,33	2 000,00	-48,67
1/820000-650000	Kreditzinsen	2241	3241	25	10 968,28	11 000,00	-31,72	10 968,28	11 000,00	-31,72
1/820000-670000	Versicherungen	2222	3222	24	49 918,01	50 500,00	-581,99	49 918,01	50 500,00	-581,99
1/820000-680000	Planmäßige Abschreibung	2226			137 493,07	108 700,00	28 793,07			
1/820000-705000	Kfz-Leasing	2223	3223	24	62 968,72	66 600,00	-3 631,28	62 968,72	66 600,00	-3 631,28
1/820000-710000	Öffentliche Abgaben (KR)	2225	3225	24	2 177,50	2 300,00	-122,50	2 177,50	2 300,00	-122,50
1/820000-710100	Straßenmaut	2225	3225	24	313,85	700,00	-386,15	288,81	700,00	-411,19
1/820000-711000	Geb. für die Ben. von Gemeinde-Einrichtungen u. -Anlag. gem. FAG	2225	3225	24	2 030,07	2 000,00	30,07	2 030,07	2 000,00	30,07
1/820000-728000	Entgelte für sonstige Leistungen	2225	3225	24	756,75	300,00	456,75	832,17	300,00	532,17
1/820000-728200	Entgelte für sonstige Leistungen (Wartung Software Bauhof)	2225	3225	24	1 363,52	10 000,00	-8 636,48	1 363,52	10 000,00	-8 636,48
1/820000-729000	Sonstige Ausgaben	2225	3225	24	1 382,54	1 000,00	382,54	1 382,54	1 000,00	382,54
SU 22 / 32	Summe Aufwendungen / Auszahlungen operative Gebarung				2 274 799,76	2 395 600,00	-120 800,24	2 124 399,12	2 272 000,00	-147 600,88
SA 0 / SA 1	(0) Nettoergebnis (21 - 22) / (1) Geldfluss operative Gebarung (31 - 32)				-2 077 741,79	-2 284 500,00	206 758,21	-2 064 630,24	-2 241 800,00	177 169,76
SU 23	Summe Haushaltsrücklagen				0,00	0,00	0,00	0,00	0,00	0,00
SA00	Nettoergebnis nach Zuw./Entn. Haushaltsrücklagen (Saldo 0 +/- SU23)				-2 077 741,79	-2 284 500,00	206 758,21			
Investive Gebarung										
SU 33	Summe Einzahlungen investive Gebarung							0,00	0,00	0,00
1/820000-020000	Ankauf von Maschinen u. Geräten		3414	2 41				19 892,71	45 900,00	-26 007,29
5/820000-040000	Fahrzeuge		3414	1 41				297 638,95	412 600,00	-114 961,05
1/820000-042000	Einrichtung, EDV-Zubehör, Betriebsausstattung		3415	2 41				18 124,94	24 200,00	-6 075,06
5/820000-042000	Amts-, Betriebs- und Geschäftsausstattung		3415	1 41					43 800,00	-43 800,00
1/820000-042100	Ankauf von Werkzeug		3415	2 41					1 000,00	-1 000,00
SU 34	Summe Auszahlungen investive Gebarung							335 656,60	527 500,00	-191 843,40
SA2	Saldo (2) Geldfluss aus der Investiven Gebarung (33 - 34)							-335 656,60	-527 500,00	191 843,40
SA3	Saldo (3) Nettofinanzierungssaldo (Saldo 1 + Saldo 2)							-2 400 286,84	-2 769 300,00	369 013,16
Finanzierungstätigkeit										
6/820000+346000	Darlehensaufnahme		3514	1 55					190 000,00	-190 000,00
SU 35	Summe Einzahlungen aus der Finanzierungstätigkeit							0,00	190 000,00	-190 000,00

		MVAG MVAG VCQU			Ergebnisrechnung			Finanzierungsrechnung		
		EH	FH		RA 2023	VA 2023	RA - VA	RA 2023	VA 2023	RA - VA
1/820000-346000	Tilgung Darlehen		3614	65				69 776,77	69 800,00	-23,23
SU 36	Summe Auszahlungen aus der Finanzierungstätigkeit							69 776,77	69 800,00	-23,23
SA4	Saldo (4) Geldfluss aus der Finanzierungstätigkeit (35 – 36)							-69 776,77	120 200,00	-189 976,77
SA5	Saldo (5) Geldfluss aus der voranschlagswirksamen Gebarung (Saldo 3 + Saldo 4)							-2 470 063,61	-2 649 100,00	179 036,39
828	Sonstige Märkte									
828000	Sonstige Märkte									
Operative Gebarung										
2/828000+812000	Standgebühren	2114	3114	13	1 826,00	5 000,00	-3 174,00	2 634,00	5 000,00	-2 366,00
SU 21 / 31	Summe Erträge / Einzahlungen operative Gebarung				1 826,00	5 000,00	-3 174,00	2 634,00	5 000,00	-2 366,00
1/828000-459000	Sonstige Verbrauchsgüter	2221	3221	23		100,00	-100,00		100,00	-100,00
1/828000-728000	Entgelte für sonstige Leistungen - Marketing	2225	3225	24	503,21	1 000,00	-496,79	503,21	1 000,00	-496,79
SU 22 / 32	Summe Aufwendungen / Auszahlungen operative Gebarung				503,21	1 100,00	-596,79	503,21	1 100,00	-596,79
SA 0 / SA 1	(0) Nettoergebnis (21 - 22) / (1) Geldfluss operative Gebarung (31 – 32)				1 322,79	3 900,00	-2 577,21	2 130,79	3 900,00	-1 769,21
SU 23	Summe Haushaltsrücklagen				0,00	0,00	0,00	0,00	0,00	0,00
SA00	Nettoergebnis nach Zuw./Entn. Haushaltsrücklagen (Saldo 0 +/- SU23)				1 322,79	3 900,00	-2 577,21			
Investive Gebarung										
SU 33	Summe Einzahlungen investive Gebarung							0,00	0,00	0,00
SU 34	Summe Auszahlungen investive Gebarung							0,00	0,00	0,00
SA2	Saldo (2) Geldfluss aus der Investiven Gebarung (33 – 34)							0,00	0,00	0,00
SA3	Saldo (3) Nettofinanzierungssaldo (Saldo 1 + Saldo 2)							2 130,79	3 900,00	-1 769,21
Finanzierungstätigkeit										
SU 35	Summe Einzahlungen aus der Finanzierungstätigkeit							0,00	0,00	0,00
SU 36	Summe Auszahlungen aus der Finanzierungstätigkeit							0,00	0,00	0,00
SA4	Saldo (4) Geldfluss aus der Finanzierungstätigkeit (35 – 36)							0,00	0,00	0,00
SA5	Saldo (5) Geldfluss aus der voranschlagswirksamen Gebarung (Saldo 3 + Saldo 4)							2 130,79	3 900,00	-1 769,21
83	Betriebsähnliche Einrichtungen und Betriebe (Fortsetzung)									
831	Freibäder									
831000	Freibäder									
Operative Gebarung										
2/831000+810000	Badebenutzungsgebühren	2114	3114	13	20 589,80	21 700,00	-1 110,20	20 589,80	21 700,00	-1 110,20
2/831000+811000	Miete u. Pacht Kantine	2115	3115	14	3 589,35	4 300,00	-710,65	3 589,35	4 300,00	-710,65
2/831000+868000	Kautionen - Badekarten	2124	3124	16	2 520,00	3 000,00	-480,00	2 520,00	3 000,00	-480,00
SU 21 / 31	Summe Erträge / Einzahlungen operative Gebarung				26 699,15	29 000,00	-2 300,85	26 699,15	29 000,00	-2 300,85

		MVAG			Ergebnisrechnung			Finanzierungsrechnung		
		EH	FH	VCQU	RA 2023	VA 2023	RA - VA	RA 2023	VA 2023	RA - VA
1/831000-400001	Geringwertige Wirtschaftsgüter des Anlagevermögens	2221	3221	23	106,91	300,00	-193,09	106,91	300,00	-193,09
1/831000-454000	Reinigungsmittel	2221	3221	23	1 570,95	1 000,00	570,95	1 570,95	1 000,00	570,95
1/831000-459000	Sonstige Verbrauchsgüter	2221	3221	23	202,16		202,16	202,16		202,16
1/831000-600200	Wasser	2222	3222	24	2 276,98	1 200,00	1 076,98	2 276,98	1 200,00	1 076,98
1/831000-614100	Reinigung Fremdfirma	2224	3224	24	1 200,00		1 200,00	1 200,00		1 200,00
1/831000-619000	Instandhaltung der Badeanlage	2224	3224	24	1 294,54	500,00	794,54	1 294,54	500,00	794,54
1/831000-631000	Telekommunikationsdienste	2222	3222	24	178,80	200,00	-21,20	193,70	200,00	-6,30
1/831000-670000	Versicherung	2222	3222	24	346,44	300,00	46,44	346,44	300,00	46,44
1/831000-680000	Planmäßige Abschreibung	2226			205,30	200,00	5,30			
1/831000-700009	Miete (Vösendorfer Kommunal GmbH)	2223	3223	24	44 596,59	44 600,00	-3,41	44 596,59	44 600,00	-3,41
1/831000-711000	Geb. für die Ben. von Gemeinde-Einrichtungen u. -Anlag. gem. FAG	2225	3225	24	282,66	300,00	-17,34	282,66	300,00	-17,34
1/831000-728000	Betriebskostenpauschale Badekarten	2225	3225	24	6 946,80	6 500,00	446,80	12 195,65	6 500,00	5 695,65
1/831000-728100	Sonstige Ausgaben	2225	3225	24	184,30	100,00	84,30	184,30	100,00	84,30
1/831000-729000	Kautionen - Badekarten	2225	3225	24	2 420,00	2 000,00	420,00	2 420,00	2 000,00	420,00
1/831000-755000	Transfers an Unternehmen (ohne Finanzunternehmen) und andere	2233	3233	27	3 930,33	3 600,00	330,33	3 930,33	3 600,00	330,33
SU 22 / 32	Summe Aufwendungen / Auszahlungen operative Gebarung				65 742,76	60 800,00	4 942,76	70 801,21	60 600,00	10 201,21
SA 0 / SA 1	(0) Nettoergebnis (21 - 22) / (1) Geldfluss operative Gebarung (31 - 32)				-39 043,61	-31 800,00	-7 243,61	-44 102,06	-31 600,00	-12 502,06
SU 23	Summe Haushaltsrücklagen				0,00	0,00	0,00	0,00	0,00	0,00
SA00	Nettoergebnis nach Zuw./Entn. Haushaltsrücklagen (Saldo 0 +/- SU23)				-39 043,61	-31 800,00	-7 243,61			
Investive Gebarung										
SU 33	Summe Einzahlungen investive Gebarung							0,00	0,00	0,00
SU 34	Summe Auszahlungen investive Gebarung							0,00	0,00	0,00
SA2	Saldo (2) Geldfluss aus der Investiven Gebarung (33 - 34)							0,00	0,00	0,00
SA3	Saldo (3) Nettofinanzierungssaldo (Saldo 1 + Saldo 2)							-44 102,06	-31 600,00	-12 502,06
Finanzierungstätigkeit										
SU 35	Summe Einzahlungen aus der Finanzierungstätigkeit							0,00	0,00	0,00
SU 36	Summe Auszahlungen aus der Finanzierungstätigkeit							0,00	0,00	0,00
SA4	Saldo (4) Geldfluss aus der Finanzierungstätigkeit (35 - 36)							0,00	0,00	0,00
SA5	Saldo (5) Geldfluss aus der voranschlagswirksamen Gebarung (Saldo 3 + Saldo 4)							-44 102,06	-31 600,00	-12 502,06
839	Sonstige Betriebe und betriebsähnliche Einrichtungen									
839000	Sonstige Betr.Einrichtungen									
Operative Gebarung										
2/839000+811000	Vermietung Radeinstellboxen Wr.Lokalbahn	2115	3115	14	1 680,00	2 000,00	-320,00	1 645,00	2 000,00	-355,00

		MVAG			Ergebnisrechnung			Finanzierungsrechnung		
		EH	FH	VCQU	RA 2023	VA 2023	RA - VA	RA 2023	VA 2023	RA - VA
2/839000+816000	Kostenbeiträge (Kostenersätze) für sonstige Leistungen (Schlüssel)	2114	3114	13		100,00	-100,00		100,00	-100,00
SU 21 / 31	Summe Erträge / Einzahlungen operative Gebarung				1 680,00	2 100,00	-420,00	1 645,00	2 100,00	-455,00
1/839000-613000	Instandhaltung von Fahrradeinstellboxen	2224	3224	24		200,00	-200,00		200,00	-200,00
1/839000-670000	Versicherungen (Fahrräder in Fahrradeinstellboxen)	2222	3222	24	1 153,81	1 100,00	53,81	1 153,81	1 100,00	53,81
SU 22 / 32	Summe Aufwendungen / Auszahlungen operative Gebarung				1 153,81	1 300,00	-146,19	1 153,81	1 300,00	-146,19
SA 0 / SA 1	(0) Nettoergebnis (21 - 22) / (1) Geldfluss operative Gebarung (31 – 32)				526,19	800,00	-273,81	491,19	800,00	-308,81
SU 23	Summe Haushaltsrücklagen				0,00	0,00	0,00	0,00	0,00	0,00
SA00	Nettoergebnis nach Zuw./Entn. Haushaltsrücklagen (Saldo 0 +/- SU23)				526,19	800,00	-273,81			
Investive Gebarung										
SU 33	Summe Einzahlungen investive Gebarung							0,00	0,00	0,00
SU 34	Summe Auszahlungen investive Gebarung							0,00	0,00	0,00
SA2	Saldo (2) Geldfluss aus der Investiven Gebarung (33 – 34)							0,00	0,00	0,00
SA3	Saldo (3) Nettofinanzierungssaldo (Saldo 1 + Saldo 2)							491,19	800,00	-308,81
Finanzierungstätigkeit										
SU 35	Summe Einzahlungen aus der Finanzierungstätigkeit							0,00	0,00	0,00
SU 36	Summe Auszahlungen aus der Finanzierungstätigkeit							0,00	0,00	0,00
SA4	Saldo (4) Geldfluss aus der Finanzierungstätigkeit (35 – 36)							0,00	0,00	0,00
SA5	Saldo (5) Geldfluss aus der voranschlagswirksamen Gebarung (Saldo 3 + Saldo 4)							491,19	800,00	-308,81
84	Liegenschaften, Wohn- und Geschäftsgebäude									
840	Grundbesitz									
840000	Grundbesitz									
Operative Gebarung										
2/840000+811000	Verpachtungen, Anerkennungszins, Jagdpacht	2115	3115	14	59 159,90	61 000,00	-1 840,10	71 066,78	61 000,00	10 066,78
SU 21 / 31	Summe Erträge / Einzahlungen operative Gebarung				59 159,90	61 000,00	-1 840,10	71 066,78	61 000,00	10 066,78
1/840000-600000	Strom	2222	3222	24	308,30	700,00	-391,70	308,30	700,00	-391,70
1/840000-614000	Instandhaltungen allgemein	2224	3224	24		1 000,00	-1 000,00		1 000,00	-1 000,00
1/840000-650000	Kreditzinsen	2241	3241	25	264 277,52	264 300,00	-22,48	264 277,52	264 300,00	-22,48
1/840000-700000	Pacht u. Zins	2223	3223	24	4 769,74	5 100,00	-330,26	4 769,74	5 100,00	-330,26
1/840000-710000	Öffentliche Abgaben	2225	3225	24	461,34	1 000,00	-538,66	461,34	1 000,00	-538,66
1/840000-711000	Geb. für die Ben. von Gemeinde-Einrichtungen u. -Anlag. gem. FAG	2225	3225	24	822,60	1 400,00	-577,40	822,60	1 400,00	-577,40
5/840000-729911	Zuführung zu Projekt Fresken	2225	3225	1 24	54 441,12	49 600,00	4 841,12	54 441,12	49 600,00	4 841,12
5/840000-729913	Zuführung zu Projekt EDV	2225	3225	1 24	14 646,84		14 646,84	14 646,84		14 646,84

		MVAG MVAG VCQU			Ergebnisrechnung			Finanzierungsrechnung		
		EH	FH	VCQU	RA 2023	VA 2023	RA - VA	RA 2023	VA 2023	RA - VA
5/840000-729915	Zuführung zu Projekt Schlossmauer	2225	3225	1 24		70 900,00	-70 900,00		70 900,00	-70 900,00
SU 22 / 32	Summe Aufwendungen / Auszahlungen operative Gebarung				339 727,46	394 000,00	-54 272,54	339 727,46	394 000,00	-54 272,54
SA 0 / SA 1	(0) Nettoergebnis (21 - 22) / (1) Geldfluss operative Gebarung (31 - 32)				-280 567,56	-333 000,00	52 432,44	-268 660,68	-333 000,00	64 339,32
SU 23	Summe Haushaltsrücklagen				0,00	0,00	0,00	0,00	0,00	0,00
SA00	Nettoergebnis nach Zuw./Entn. Haushaltsrücklagen (Saldo 0 +/- SU23)				-280 567,56	-333 000,00	52 432,44			
Investive Gebarung										
SU 33	Summe Einzahlungen investive Gebarung							0,00	0,00	0,00
SU 34	Summe Auszahlungen investive Gebarung							0,00	0,00	0,00
SA2	Saldo (2) Geldfluss aus der Investiven Gebarung (33 - 34)							0,00	0,00	0,00
SA3	Saldo (3) Nettofinanzierungssaldo (Saldo 1 + Saldo 2)							-268 660,68	-333 000,00	64 339,32
Finanzierungstätigkeit										
SU 35	Summe Einzahlungen aus der Finanzierungstätigkeit							0,00	0,00	0,00
1/840000-346000	Tilg.Bankdarlehen		3614	65				652 253,76	652 300,00	-46,24
SU 36	Summe Auszahlungen aus der Finanzierungstätigkeit							652 253,76	652 300,00	-46,24
SA4	Saldo (4) Geldfluss aus der Finanzierungstätigkeit (35 - 36)							-652 253,76	-652 300,00	46,24
SA5	Saldo (5) Geldfluss aus der voranschlagswirksamen Gebarung (Saldo 3 + Saldo 4)							-920 914,44	-985 300,00	64 385,56
85 Betriebe mit marktbestimmter Tätigkeit										
851 Betriebe der Abwasserbeseitigung										
851000 Betriebe der Abwasserbeseitigung										
Operative Gebarung										
2/851000+813000	Erträge aus der Auflösung von Investitionszuschüssen (Kapitaltransfers)	2127			150 312,76	138 100,00	12 212,76			
2/851000+817000	Erträge aus der Auflösung von sonstigen Rückstellungen	2117			11 325,54	46 900,00	-35 574,46			
2/851000+829000	Sonstige Einnahmen (Indirekteinleiter, ...)	2116	3116	18	12 694,47	40 000,00	-27 305,53	13 068,87	40 000,00	-26 931,13
2/851000+829100	Diverse Einnahmen (Weitverr.)	2116	3116	18	10 546,67	11 000,00	-453,33	10 546,67	11 000,00	-453,33
2/851000+852100	Kanalbenutzungsgebühren	2113	3113	12	2 960 871,31	2 837 000,00	123 871,31	3 088 028,58	2 837 000,00	251 028,58
2/851000+860000	Umweltanpassungsmaßnahmen (BA05+BA06 +BA09+BA10+BA13+BA14+BA100+BA15+RA17)	2121	3121	15	37 511,75	37 500,00	11,75	37 511,75	37 500,00	11,75
2/851000+863001	Transfers von AUVA	2121	3121	15	2 774,74	3 500,00	-725,26	2 774,74	3 500,00	-725,26
SU 21 / 31	Summe Erträge / Einzahlungen operative Gebarung				3 186 037,24	3 114 000,00	72 037,24	3 151 930,61	2 929 000,00	222 930,61
1/851000-400000	Dienstkleidung	2221	3221	23	1 315,19	2 500,00	-1 184,81	1 315,19	2 500,00	-1 184,81
1/851000-400001	Geringwertige Wirtschaftsgüter des Anlagevermögens	2221	3221	23	8 889,50	12 500,00	-3 610,50	8 801,87	12 500,00	-3 698,13
1/851000-452000	Treibstoff (LKW)	2221	3221	23	326,52	300,00	26,52	326,52	300,00	26,52
1/851000-452200	Treibstoff (Pumpen, Aggregate)	2221	3221	23	833,48	300,00	533,48	833,48	300,00	533,48

		MVAG			Ergebnisrechnung			Finanzierungsrechnung		
		EH	FH	VCQU	RA 2023	VA 2023	RA - VA	RA 2023	VA 2023	RA - VA
1/851000-454000	Reinigungsmittel u. -zubehör inkl. WC-Papier, Einweghandtücher,-	2221	3221	23	380,25	1 600,00	-1 219,75	388,42	1 600,00	-1 211,58
1/851000-456000	Büromaterial	2221	3221	23	595,19	1 200,00	-604,81	574,52	1 200,00	-625,48
1/851000-459000	Verbrauchsgüter	2221	3221	23	99 896,16	130 000,00	-30 103,84	76 248,36	130 000,00	-53 751,64
1/851000-511000	Vertragsbedienstete in handwerklicher Verwendung	2211	3211	20	253 918,62	209 200,00	44 718,62	253 918,62	209 200,00	44 718,62
1/851000-565000	Mehrleistungsvergütung	2211	3211	20	795,87	1 000,00	-204,13	795,87	1 000,00	-204,13
1/851000-566000	Dienstjubiläen u. Abfertigungen	2212	3212	20		33 200,00	-33 200,00		33 200,00	-33 200,00
1/851000-580000	DB Finanzamt	2212	3212	20	6 501,18	7 200,00	-698,82	6 501,18	7 200,00	-698,82
1/851000-582000	DGB Sozialversicherung	2212	3212	20	50 073,97	42 300,00	7 773,97	50 073,97	42 300,00	7 773,97
1/851000-588000	Kommunalsteuer	2212	3212	20	7 624,89	6 300,00	1 324,89	7 624,89	6 300,00	1 324,89
1/851000-591000	Dotierung von Rückstellungen für Abfertigungen	2214			1 249,33	2 300,00	-1 050,67			
1/851000-592000	Dotierung von Rückstellungen für Jubiläumszuwendungen	2214			1 590,48	1 200,00	390,48			
1/851000-600000	Strom	2222	3222	24	133 271,99	155 000,00	-21 728,01	133 271,99	155 000,00	-21 728,01
1/851000-600100	Gas	2222	3222	24	15 064,87	15 100,00	-35,13	15 064,87	15 100,00	-35,13
1/851000-600200	Wasser	2222	3222	24	5 839,49	6 000,00	-160,51	5 839,49	6 000,00	-160,51
1/851000-612000	Instandhaltung der Kanalanlage	2224	3224	24	147 773,64	450 000,00	-302 226,36	138 553,28	450 000,00	-311 446,72
1/851000-614100	Reinigung Fremdfirma	2224	3224	24	4 015,53	4 500,00	-484,47	3 063,44	4 500,00	-1 436,56
1/851000-617000	Instandhaltung Fahrzeuge (LKW, Notstromanhänger)	2224	3224	24	741,60	1 700,00	-958,40	741,60	1 700,00	-958,40
1/851000-619000	Instandhaltung der Kläranlage	2224	3224	24	133 027,23	233 000,00	-99 972,77	128 309,68	233 000,00	-104 690,32
1/851000-631000	Telekommunikationsdienste + Postgebühren	2222	3222	24	1 349,79	3 000,00	-1 650,21	1 346,06	3 000,00	-1 653,94
1/851000-650000	Kreditzinsen	2241	3241	25	180 240,56	143 800,00	36 440,56	180 240,56	143 800,00	36 440,56
1/851000-670000	Versicherungen	2222	3222	24	8 908,42	8 700,00	208,42	8 908,42	8 700,00	208,42
1/851000-680000	Planmäßige Abschreibung	2226			549 452,48	551 600,00	-2 147,52			
1/851000-700000	Miet- und Pachtaufwand (Pumpenleihgebühr)	2223	3223	24	119,10		119,10	109,10		109,10
1/851000-710000	Öffentliche Abgaben	2225	3225	24	13 753,15	14 500,00	-746,85	13 753,15	14 500,00	-746,85
1/851000-711000	Geb. für die Ben. von Gemeinde-Einrichtungen u. -Anlag. gem. FAG	2225	3225	24	10 977,25	11 000,00	-22,75	10 977,25	11 000,00	-22,75
1/851000-724000	Reisegebühren	2225	3225	24	421,99	1 000,00	-578,01	421,99	1 000,00	-578,01
1/851000-728000	Leistungsentgelte an Firmen	2225	3225	24	104 770,33	110 000,00	-5 229,67	96 995,63	110 000,00	-13 004,37
1/851000-728001	interne Weiterverrechnung (Lohnkosten)	2225	3225	24	84 530,66	84 100,00	430,66	84 530,66	84 100,00	430,66
1/851000-728100	Entgelte für sonstige Leistungen	2225	3225	24	34 773,43	90 000,00	-55 226,57	11 818,43	90 000,00	-78 181,57
1/851000-728200	Kanalkataster und Indirekteinleiterkataster	2225	3225	24	14 448,97	63 400,00	-48 951,03	14 448,97	63 400,00	-48 951,03
1/851000-729000	Sonstige Ausgaben	2225	3225	24	2 264,10	2 000,00	264,10	2 264,10	2 000,00	264,10

		MVAG			Ergebnisrechnung			Finanzierungsrechnung		
		EH	FH	VCQU	RA 2023	VA 2023	RA - VA	RA 2023	VA 2023	RA - VA
1/851000-752000	Beitr. Abwasserverb. Mö. u. Betriebskosten	2231	3231	26	180,00	200,00	-20,00	180,00	200,00	-20,00
SU 22 / 32	Summe Aufwendungen / Auszahlungen operative Gebarung				1 879 915,21	2 399 700,00	-519 784,79	1 258 241,56	1 844 600,00	-586 358,44
SA 0 / SA 1	(0) Nettoergebnis (21 - 22) / (1) Geldfluss operative Gebarung (31 - 32)				1 306 122,03	714 300,00	591 822,03	1 893 689,05	1 084 400,00	809 289,05
1/851000-794001	Zuweisung an zweckgebundene Haushaltsrücklagen		2401			170 000,00	-170 000,00			
SU 23	Summe Haushaltsrücklagen				0,00	-170 000,00	170 000,00	0,00	0,00	0,00
SA00	Nettoergebnis nach Zuw./Entn. Haushaltsrücklagen (Saldo 0 +/- SU23)				1 306 122,03	544 300,00	761 822,03			
Investive Gebarung										
2/851000+300000	Kapitaltransfers von Bund, Bundesfonds und Bundeskammern		3331	33				52 823,20	52 900,00	-76,80
2/851000+307000	Kanaleinmündungsgebühren		3334	34				70 772,13	170 000,00	-99 227,87
SU 33	Summe Einzahlungen investive Gebarung							123 595,33	222 900,00	-99 304,67
1/851000-042000	Betriebsausstattung (Steuerungen, Einr., Werkzeug, Cont., Pumpen)		3415	2 41				18 735,78	27 000,00	-8 264,22
1/851000-050000	Kanalnetz- u. Hausanschlüsse		3412	2 40				3 586,68	50 000,00	-46 413,32
SU 34	Summe Auszahlungen investive Gebarung							22 322,46	77 000,00	-54 677,54
SA2	Saldo (2) Geldfluss aus der Investiven Gebarung (33 - 34)							101 272,87	145 900,00	-44 627,13
SA3	Saldo (3) Nettofinanzierungssaldo (Saldo 1 + Saldo 2)							1 994 961,92	1 230 300,00	764 661,92
Finanzierungstätigkeit										
SU 35	Summe Einzahlungen aus der Finanzierungstätigkeit							0,00	0,00	0,00
1/851000-346000	Tilgung Bankdarlehen		3614	65				603 939,83	619 300,00	-15 360,17
SU 36	Summe Auszahlungen aus der Finanzierungstätigkeit							603 939,83	619 300,00	-15 360,17
SA4	Saldo (4) Geldfluss aus der Finanzierungstätigkeit (35 - 36)							-603 939,83	-619 300,00	15 360,17
SA5	Saldo (5) Geldfluss aus der voranschlagswirksamen Gebarung (Saldo 3 + Saldo 4)							1 391 022,09	611 000,00	780 022,09
851100	Kläranlage									
Operative Gebarung										
SU 21 / 31	Summe Erträge / Einzahlungen operative Gebarung				0,00	0,00	0,00	0,00	0,00	0,00
1/851100-680000	Planmäßige Abschreibung		2226		4 439,00		4 439,00			
SU 22 / 32	Summe Aufwendungen / Auszahlungen operative Gebarung				4 439,00	0,00	4 439,00	0,00	0,00	0,00
SA 0 / SA 1	(0) Nettoergebnis (21 - 22) / (1) Geldfluss operative Gebarung (31 - 32)				-4 439,00	0,00	-4 439,00	0,00	0,00	0,00
SU 23	Summe Haushaltsrücklagen				0,00	0,00	0,00	0,00	0,00	0,00
SA00	Nettoergebnis nach Zuw./Entn. Haushaltsrücklagen (Saldo 0 +/- SU23)				-4 439,00	0,00	-4 439,00			
Investive Gebarung										
SU 33	Summe Einzahlungen investive Gebarung							0,00	0,00	0,00
SU 34	Summe Auszahlungen investive Gebarung							0,00	0,00	0,00
SA2	Saldo (2) Geldfluss aus der Investiven Gebarung (33 - 34)							0,00	0,00	0,00
SA3	Saldo (3) Nettofinanzierungssaldo (Saldo 1 + Saldo 2)							0,00	0,00	0,00

	MVAG EH	MVAG FH	VCQU	Ergebnisrechnung			Finanzierungsrechnung			
				RA 2023	VA 2023	RA - VA	RA 2023	VA 2023	RA - VA	
Finanzierungstätigkeit										
SU 35		Summe Einzahlungen aus der Finanzierungstätigkeit						0,00	0,00	0,00
SU 36		Summe Auszahlungen aus der Finanzierungstätigkeit						0,00	0,00	0,00
SA4		Saldo (4) Geldfluss aus der Finanzierungstätigkeit (35 – 36)						0,00	0,00	0,00
SA5		Saldo (5) Geldfluss aus der voranschlagswirksamen Gebarung (Saldo 3 + Saldo 4)						0,00	0,00	0,00
851800 Kläranlage - Kanal diverses										
Operative Gebarung										
SU 21 / 31		Summe Erträge / Einzahlungen operative Gebarung			0,00	0,00	0,00	0,00	0,00	0,00
1/851800-680000		Planmäßige Abschreibung	2226		20 371,30	16 300,00	4 071,30			
5/851800-729913		Zuführung zum Projekt ABA BA 20	2225 3225 1 24		100 000,00		100 000,00	100 000,00		100 000,00
SU 22 / 32		Summe Aufwendungen / Auszahlungen operative Gebarung			120 371,30	16 300,00	104 071,30	100 000,00	0,00	100 000,00
SA 0 / SA 1		(0) Nettoergebnis (21 - 22) / (1) Geldfluss operative Gebarung (31 – 32)			-120 371,30	-16 300,00	-104 071,30	-100 000,00	0,00	-100 000,00
6/851800+894001		Entnahmen von zweckgebundenen Haushaltsrücklagen	2301 1			82 600,00	-82 600,00			
SU 23		Summe Haushaltsrücklagen			0,00	82 600,00	-82 600,00	0,00	0,00	0,00
SA00		Nettoergebnis nach Zuw./Entn. Haushaltsrücklagen (Saldo 0 +/- SU23)			-120 371,30	66 300,00	-186 671,30			
Investive Gebarung										
SU 33		Summe Einzahlungen investive Gebarung						0,00	0,00	0,00
5/851800-004300		Kläranlage - Kanal diverses	3412 1 40				54 443,82	140 000,00		-85 556,18
5/851800-004301		Instandsetzung Johannesweg bis Jordanstr. (Muffentausch)	3412 1 40				34 806,97	300 000,00		-265 193,03
SU 34		Summe Auszahlungen investive Gebarung						89 250,79	440 000,00	-350 749,21
SA2		Saldo (2) Geldfluss aus der Investiven Gebarung (33 – 34)						-89 250,79	-440 000,00	350 749,21
SA3		Saldo (3) Nettofinanzierungssaldo (Saldo 1 + Saldo 2)						-189 250,79	-440 000,00	250 749,21
Finanzierungstätigkeit										
SU 35		Summe Einzahlungen aus der Finanzierungstätigkeit						0,00	0,00	0,00
SU 36		Summe Auszahlungen aus der Finanzierungstätigkeit						0,00	0,00	0,00
SA4		Saldo (4) Geldfluss aus der Finanzierungstätigkeit (35 – 36)						0,00	0,00	0,00
SA5		Saldo (5) Geldfluss aus der voranschlagswirksamen Gebarung (Saldo 3 + Saldo 4)						-189 250,79	-440 000,00	250 749,21
851940 ABA BA 18 (Haidfeldsiedlung)										
Operative Gebarung										
SU 21 / 31		Summe Erträge / Einzahlungen operative Gebarung			0,00	0,00	0,00	0,00	0,00	0,00
SU 22 / 32		Summe Aufwendungen / Auszahlungen operative Gebarung			0,00	0,00	0,00	0,00	0,00	0,00
SA 0 / SA 1		(0) Nettoergebnis (21 - 22) / (1) Geldfluss operative Gebarung (31 – 32)			0,00	0,00	0,00	0,00	0,00	0,00

		MVAG		VCQU	Ergebnisrechnung			Finanzierungsrechnung			
		EH	FH		RA 2023	VA 2023	RA - VA	RA 2023	VA 2023	RA - VA	
6/851940+894001	Entnahmen von zweckgebundenen Haushaltsrücklagen	2301		1		200 000,00		-200 000,00			
SU 23	Summe Haushaltsrücklagen				0,00	200 000,00		-200 000,00	0,00	0,00	0,00
SA00	Nettoergebnis nach Zuw./Entn. Haushaltsrücklagen (Saldo 0 +/- SU23)				0,00	200 000,00		-200 000,00			
Investive Gebarung											
SU 33	Summe Einzahlungen investive Gebarung							0,00	0,00	0,00	
5/851940-004000	Wasser- und Abwasserbauten und -anlagen		3412	1 40				12 637,80	200 000,00		-187 362,20
SU 34	Summe Auszahlungen investive Gebarung							12 637,80	200 000,00		-187 362,20
SA2	Saldo (2) Geldfluss aus der Investiven Gebarung (33 – 34)							-12 637,80	-200 000,00		187 362,20
SA3	Saldo (3) Nettofinanzierungssaldo (Saldo 1 + Saldo 2)							-12 637,80	-200 000,00		187 362,20
Finanzierungstätigkeit											
SU 35	Summe Einzahlungen aus der Finanzierungstätigkeit							0,00	0,00	0,00	
SU 36	Summe Auszahlungen aus der Finanzierungstätigkeit							0,00	0,00	0,00	
SA4	Saldo (4) Geldfluss aus der Finanzierungstätigkeit (35 – 36)							0,00	0,00	0,00	
SA5	Saldo (5) Geldfluss aus der voranschlagswirksamen Gebarung (Saldo 3 + Saldo 4)							-12 637,80	-200 000,00		187 362,20
851950	ABA BA 20 Schönbrunner Allee										
Operative Gebarung											
6/851950+829913	Zuführung vom Projekt Kanal Diverses	2116	3116	1 18	100 000,00			100 000,00	100 000,00		100 000,00
SU 21 / 31	Summe Erträge / Einzahlungen operative Gebarung				100 000,00	0,00		100 000,00	100 000,00	0,00	100 000,00
SU 22 / 32	Summe Aufwendungen / Auszahlungen operative Gebarung				0,00	0,00		0,00	0,00	0,00	0,00
SA 0 / SA 1	(0) Nettoergebnis (21 - 22) / (1) Geldfluss operative Gebarung (31 – 32)				100 000,00	0,00		100 000,00	100 000,00	0,00	100 000,00
6/851950+894001	Entnahmen von zweckgebundenen Haushaltsrücklagen	2301		1		100 000,00		-100 000,00			
SU 23	Summe Haushaltsrücklagen				0,00	100 000,00		-100 000,00	0,00	0,00	0,00
SA00	Nettoergebnis nach Zuw./Entn. Haushaltsrücklagen (Saldo 0 +/- SU23)				100 000,00	100 000,00		0,00			
Investive Gebarung											
SU 33	Summe Einzahlungen investive Gebarung							0,00	0,00	0,00	
5/851950-004000	Wasser- und Abwasserbauten und -anlagen		3412	1 40				233 947,46	261 700,00		-27 752,54
SU 34	Summe Auszahlungen investive Gebarung							233 947,46	261 700,00		-27 752,54
SA2	Saldo (2) Geldfluss aus der Investiven Gebarung (33 – 34)							-233 947,46	-261 700,00		27 752,54
SA3	Saldo (3) Nettofinanzierungssaldo (Saldo 1 + Saldo 2)							-133 947,46	-261 700,00		127 752,54
Finanzierungstätigkeit											
SU 35	Summe Einzahlungen aus der Finanzierungstätigkeit							0,00	0,00	0,00	
SU 36	Summe Auszahlungen aus der Finanzierungstätigkeit							0,00	0,00	0,00	
SA4	Saldo (4) Geldfluss aus der Finanzierungstätigkeit (35 – 36)							0,00	0,00	0,00	

		MVAG			Ergebnisrechnung			Finanzierungsrechnung		
		MVAG EH	MVAG FH	VCQU	RA 2023	VA 2023	RA - VA	RA 2023	VA 2023	RA - VA
SA5	Saldo (5) Geldfluss aus der voranschlagswirksamen Gebarung (Saldo 3 + Saldo 4)							-133 947,46	-261 700,00	127 752,54
852	Betriebe der Müllbeseitigung									
852000	Betriebe der Müllbeseitigung									
Operative Gebarung										
2/852000+803000	Veräußerungen von technischen Anlagen, Fahrzeugen und Maschinen	2116		31		20 000,00	-20 000,00			
2/852000+808000	Einnahmen Verkauf Altpapier	2116	3116	16	44 210,12	90 000,00	-45 789,88	44 420,96	90 000,00	-45 579,04
2/852000+808100	Einnahmen Verkauf Altglas	2116	3116	16	19 596,47	20 000,00	-403,53	15 575,65	20 000,00	-4 424,35
2/852000+808200	Einn. Sammlung Kunststoffe	2116	3116	16	19 245,79	17 000,00	2 245,79	11 029,88	17 000,00	-5 970,12
2/852000+808300	Einnahmen Sammlung Metalle, Eisen und Stahl, Schrott	2116	3116	16	9 954,61	20 000,00	-10 045,39	12 017,55	20 000,00	-7 982,45
2/852000+808400	Einnahmen Abgeltung Restmüll	2116	3116	16	6 468,27	13 000,00	-6 531,73	631,86	13 000,00	-12 368,14
2/852000+817000	Erträge aus der Auflösung von sonstigen Rückstellungen	2117			34 546,16	5 400,00	29 146,16			
2/852000+829000	Sonstige Einnahmen	2116	3116	18	17 379,36	14 000,00	3 379,36	18 406,44	14 000,00	4 406,44
2/852000+829100	Kostenersätze Versicherungen	2116	3116	18	948,16		948,16	948,16		948,16
2/852000+852000	Abfallwirtschaftsgebühr	2113	3113	12	935 058,43	913 800,00	21 258,43	935 345,48	913 800,00	21 545,48
2/852000+852100	Abfallwirtschaftsabgabe	2113	3113	12	336 039,79	333 300,00	2 739,79	335 909,19	333 300,00	2 609,19
2/852000+863001	Transfers von AUVA	2121	3121	15		8 000,00	-8 000,00		8 000,00	-8 000,00
SU 21 / 31	Summe Erträge / Einzahlungen operative Gebarung				1 423 447,16	1 454 500,00	-31 052,84	1 374 285,17	1 429 100,00	-54 814,83
1/852000-400000	Dienstkleidung	2221	3221	23	2 781,31	2 000,00	781,31	2 781,31	2 000,00	781,31
1/852000-400001	Geringwertige Wirtschaftsgüter des Anlagevermögens	2221	3221	23	26 714,21	31 000,00	-4 285,79	26 714,21	31 000,00	-4 285,79
1/852000-400002	Ankauf Behälter Klein	2221	3221	23	2 287,74	3 000,00	-712,26	2 287,74	3 000,00	-712,26
1/852000-452000	Treibstoff (LKW)	2221	3221	23	27 865,36	25 500,00	2 365,36	27 865,36	25 500,00	2 365,36
1/852000-459000	Verbrauchsgüter	2221	3221	23	7 241,72	7 500,00	-258,28	7 839,32	7 500,00	339,32
1/852000-511000	Vertragsbedienstete in handwerklicher Verwendung	2211	3211	20	392 929,26	378 900,00	14 029,26	392 929,26	378 900,00	14 029,26
1/852000-565000	Mehrleistungsvergütungen	2211	3211	20	7 173,10	6 300,00	873,10	7 173,10	6 300,00	873,10
1/852000-566000	Dienstjubiläen u. Abfertigungen	2212	3212	20	5 148,20	5 500,00	-351,80	5 148,20	5 500,00	-351,80
1/852000-580000	DB Finanzamt	2212	3212	20	13 396,20	13 400,00	-3,80	13 396,20	13 400,00	-3,80
1/852000-582000	DGB Sozialversicherung	2212	3212	20	82 726,53	79 700,00	3 026,53	82 726,53	79 700,00	3 026,53
1/852000-588000	Kommunalsteuer	2212	3212	20	10 939,28	10 500,00	439,28	10 939,28	10 500,00	439,28
1/852000-591000	Dotierung von Rückstellungen für Abfertigungen	2214				3 100,00	-3 100,00			
1/852000-592000	Dotierung von Rückstellungen für Jubiläumszuwendungen	2214				2 300,00	-2 300,00			
1/852000-613000	Instandhaltung Müllsammelinseln + Behälter	2224	3224	24	8 790,49	8 700,00	90,49	9 116,99	8 700,00	416,99

		MVAG			Ergebnisrechnung			Finanzierungsrechnung		
		EH	FH	VCQU	RA 2023	VA 2023	RA - VA	RA 2023	VA 2023	RA - VA
1/852000-616000	Instandhaltung von Maschinen, Schredder, Container	2224	3224	24	743,28	1 500,00	-756,72	743,28	1 500,00	-756,72
1/852000-617000	Instandh. Fahrzeuge (LKW)	2224	3224	24	26 274,05	20 000,00	6 274,05	25 330,74	20 000,00	5 330,74
1/852000-631000	Telekommunikationsdienste	2222	3222	24	137,30	200,00	-62,70	151,05	200,00	-48,95
1/852000-650000	Kreditzinsen	2241	3241	25	4 490,21	4 200,00	290,21	4 490,21	4 200,00	290,21
1/852000-670000	Versicherungen	2222	3222	24	21 951,70	16 600,00	5 351,70	21 951,70	16 600,00	5 351,70
1/852000-680000	Planmäßige Abschreibung	2226			50 076,90	73 600,00	-23 523,10			
1/852000-700003	Miete Schredder	2223	3223	24	2 688,00	2 800,00	-112,00	2 688,00	2 800,00	-112,00
1/852000-705000	Kfz-Leasing	2223	3223	24	34 522,46	45 000,00	-10 477,54	34 522,46	45 000,00	-10 477,54
1/852000-710000	Öffentliche Abgaben	2225	3225	24	2 334,97	2 200,00	134,97	2 334,97	2 200,00	134,97
1/852000-710100	Straßenmaut	2225	3225	24	747,40	900,00	-152,60	681,47	900,00	-218,53
1/852000-728000	Leistungsentgelt Mülldeponie	2225	3225	24	284 548,28	270 000,00	14 548,28	279 727,57	270 000,00	9 727,57
1/852000-728001	interne Weiterverrechnung (EDV- u. Lohnkosten)	2225	3225	24	84 530,66	84 100,00	430,66	84 530,66	84 100,00	430,66
1/852000-728100	Sperr- und Sondermüllabf.	2225	3225	24	73 944,03	120 000,00	-46 055,97	77 198,36	120 000,00	-42 801,64
1/852000-729000	Sonstige Ausgaben	2225	3225	24	383,86	500,00	-116,14	1 352,86	500,00	852,86
1/852000-752000	Beitrag Müllverband Mödling	2231	3231	26	45 811,80	45 900,00	-88,20	45 811,80	45 900,00	-88,20
SU 22 / 32	Summe Aufwendungen / Auszahlungen operative Gebarung				1 221 178,30	1 264 900,00	-43 721,70	1 170 432,63	1 185 900,00	-15 467,37
SA 0 / SA 1	(0) Nettoergebnis (21 - 22) / (1) Geldfluss operative Gebarung (31 - 32)				202 268,86	189 600,00	12 668,86	203 852,54	243 200,00	-39 347,46
SU 23	Summe Haushaltsrücklagen				0,00	0,00	0,00	0,00	0,00	0,00
SA00	Nettoergebnis nach Zuw./Entn. Haushaltsrücklagen (Saldo 0 +/- SU23)				202 268,86	189 600,00	12 668,86			
Investive Gebarung										
2/852000+803000	Veräußerungen von technischen Anlagen, Fahrzeugen und Maschinen		3314	31				20 000,00		-20 000,00
SU 33	Summe Einzahlungen investive Gebarung							0,00	20 000,00	-20 000,00
5/852000-010000	Errichtung Müllsammelplätze		3413	1 40				350,10	25 000,00	-24 649,90
1/852000-040000	Ankauf Fahrzeuge		3414	2 41					85 000,00	-85 000,00
5/852000-040000	Fahrzeuge		3414	1 41				5 331,66	86 800,00	-81 468,34
5/852000-042000	Betriebs- und Geschäftsausstattung		3415	1 41					30 000,00	-30 000,00
1/852000-042000	Ankauf 1100L-Behälter		3415	2 41				4 748,00	2 000,00	2 748,00
SU 34	Summe Auszahlungen investive Gebarung							10 429,76	228 800,00	-218 370,24
SA2	Saldo (2) Geldfluss aus der Investiven Gebarung (33 - 34)							-10 429,76	-208 800,00	198 370,24
SA3	Saldo (3) Nettofinanzierungssaldo (Saldo 1 + Saldo 2)							193 422,78	34 400,00	159 022,78
Finanzierungstätigkeit										
6/852000+346000	Darlehensaufnahme		3514	1 55					135 900,00	-135 900,00
SU 35	Summe Einzahlungen aus der Finanzierungstätigkeit							0,00	135 900,00	-135 900,00
1/852000-346000	Darlehenstilgung		3614	65				27 179,01	27 400,00	-220,99
SU 36	Summe Auszahlungen aus der Finanzierungstätigkeit							27 179,01	27 400,00	-220,99
SA4	Saldo (4) Geldfluss aus der Finanzierungstätigkeit (35 - 36)							-27 179,01	108 500,00	-135 679,01

		MVAG MVAG VCQU			Ergebnisrechnung			Finanzierungsrechnung		
		EH	FH		RA 2023	VA 2023	RA - VA	RA 2023	VA 2023	RA - VA
SA5	Saldo (5) Geldfluss aus der voranschlagswirksamen Gebarung (Saldo 3 + Saldo 4)							166 243,77	142 900,00	23 343,77
853	Betriebe für die Errichtung und Verwaltung von Wohn- und Geschäftsgebäuden									
853000	Wohn- u. Geschäftsgebäude									
	Operative Gebarung									
2/853000+811000	Miete u. Betr. Ersätze (10 %)	2115	3115	14	1 219 023,00	1 080 000,00	139 023,00	1 219 023,00	1 080 000,00	139 023,00
2/853000+811001	Miete 0% (Wärmestuben)	2115	3115	14	23 003,85	27 000,00	-3 996,15	23 003,85	27 000,00	-3 996,15
2/853000+811200	Miete (20 %)	2115	3115	14	185 155,39	165 000,00	20 155,39	185 155,39	165 000,00	20 155,39
2/853000+828100	Rückersätze von Ausgaben (Instandhaltungskosten Vivit-Hv)	2116	3116	18	1 019 141,67	570 700,00	448 441,67	1 070 651,71	570 700,00	499 951,71
SU 21 / 31	Summe Erträge / Einzahlungen operative Gebarung				2 446 323,91	1 842 700,00	603 623,91	2 497 833,95	1 842 700,00	655 133,95
1/853000-600000	Strom und Gas	2222	3222	24	218,00	1 200,00	-982,00	260,43	1 200,00	-939,57
1/853000-614000	Instandh. Wohngebäude (inkl. Betriebskosten)	2224	3224	24	1 893 716,03	900 000,00	993 716,03	1 893 716,03	900 000,00	993 716,03
1/853000-700009	Miete (Vösendorfer Kommunal GmbH)	2223	3223	24	585 791,28	592 300,00	-6 508,72	585 791,28	592 300,00	-6 508,72
1/853000-728000	Entgelte für sonstige Leistungen	2225	3225	24	58 655,23	3 500,00	55 155,23	58 655,23	3 500,00	55 155,23
SU 22 / 32	Summe Aufwendungen / Auszahlungen operative Gebarung				2 538 380,54	1 497 000,00	1 041 380,54	2 538 422,97	1 497 000,00	1 041 422,97
SA 0 / SA 1	(0) Nettoergebnis (21 - 22) / (1) Geldfluss operative Gebarung (31 - 32)				-92 056,63	345 700,00	-437 756,63	-40 589,02	345 700,00	-386 289,02
SU 23	Summe Haushaltsrücklagen				0,00	0,00	0,00	0,00	0,00	0,00
SA00	Nettoergebnis nach Zuw./Entn. Haushaltsrücklagen (Saldo 0 +/- SU23)				-92 056,63	345 700,00	-437 756,63			
	Investive Gebarung									
SU 33	Summe Einzahlungen investive Gebarung							0,00	0,00	0,00
SU 34	Summe Auszahlungen investive Gebarung							0,00	0,00	0,00
SA2	Saldo (2) Geldfluss aus der Investiven Gebarung (33 - 34)							0,00	0,00	0,00
SA3	Saldo (3) Nettofinanzierungssaldo (Saldo 1 + Saldo 2)							-40 589,02	345 700,00	-386 289,02
	Finanzierungstätigkeit									
SU 35	Summe Einzahlungen aus der Finanzierungstätigkeit							0,00	0,00	0,00
SU 36	Summe Auszahlungen aus der Finanzierungstätigkeit							0,00	0,00	0,00
SA4	Saldo (4) Geldfluss aus der Finanzierungstätigkeit (35 - 36)							0,00	0,00	0,00
SA5	Saldo (5) Geldfluss aus der voranschlagswirksamen Gebarung (Saldo 3 + Saldo 4)							-40 589,02	345 700,00	-386 289,02
853100	Schloss-Nebengebäude (V + V)									
	Operative Gebarung									
2/853100+811000	Miete u. Pacht	2115	3115	14	5 239,94	4 800,00	439,94	5 239,94	4 800,00	439,94
2/853100+811100	Einnahmen Weitverr. STROM	2115	3115	14	8 264,66	4 000,00	4 264,66	5 243,99	4 000,00	1 243,99
2/853100+811200	Weitverr. Gas	2115	3115	14	692,76	600,00	92,76	692,76	600,00	92,76
2/853100+811300	Einnahmen Weitverr. Wasser	2115	3115	14	1 369,50	500,00	869,50	1 242,00	500,00	742,00

		MVAG MVAG VCQU			Ergebnisrechnung			Finanzierungsrechnung		
		EH	FH	VCQU	RA 2023	VA 2023	RA - VA	RA 2023	VA 2023	RA - VA
2/853100+829100	Kostenersätze Versicherungen	2116	3116	18		2 000,00	-2 000,00		2 000,00	-2 000,00
SU 21 / 31	Summe Erträge / Einzahlungen operative Gebarung				15 566,86	11 900,00	3 666,86	12 418,69	11 900,00	518,69
1/853100-600000	Strom	2222	3222	24	40 773,92	56 000,00	-15 226,08	40 773,92	56 000,00	-15 226,08
1/853100-600100	Gas	2222	3222	24	2 112,61	3 400,00	-1 287,39	2 112,61	3 400,00	-1 287,39
1/853100-600200	Wasser	2222	3222	24	2 702,16	2 000,00	702,16	2 702,16	2 000,00	702,16
1/853100-614000	Instandhaltung der Gebäude und Außenanlagen	2224	3224	24	8 856,70	5 000,00	3 856,70	10 629,72	5 000,00	5 629,72
1/853100-670000	Versicherungen	2222	3222	24	297,51	300,00	-2,49	297,51	300,00	-2,49
1/853100-680000	Planmäßige Abschreibung	2226			2 942,98	2 900,00	42,98			
1/853100-700000	Pachtzinse	2223	3223	24	34 839,09	26 500,00	8 339,09	34 839,09	26 500,00	8 339,09
1/853100-711000	Geb. für die Ben. von Gemeinde-Einrichtungen u. -Anlag. gem. FAG	2225	3225	24	455,39	500,00	-44,61	455,39	500,00	-44,61
SU 22 / 32	Summe Aufwendungen / Auszahlungen operative Gebarung				92 980,36	96 600,00	-3 619,64	91 810,40	93 700,00	-1 889,60
SA 0 / SA 1	(0) Nettoergebnis (21 - 22) / (1) Geldfluss operative Gebarung (31 - 32)				-77 413,50	-84 700,00	7 286,50	-79 391,71	-81 800,00	2 408,29
SU 23	Summe Haushaltsrücklagen				0,00	0,00	0,00	0,00	0,00	0,00
SA00	Nettoergebnis nach Zuw./Entn. Haushaltsrücklagen (Saldo 0 +/- SU23)				-77 413,50	-84 700,00	7 286,50			
Investive Gebarung										
SU 33	Summe Einzahlungen investive Gebarung							0,00	0,00	0,00
SU 34	Summe Auszahlungen investive Gebarung							0,00	0,00	0,00
SA2	Saldo (2) Geldfluss aus der Investiven Gebarung (33 - 34)							0,00	0,00	0,00
SA3	Saldo (3) Nettofinanzierungssaldo (Saldo 1 + Saldo 2)							-79 391,71	-81 800,00	2 408,29
Finanzierungstätigkeit										
SU 35	Summe Einzahlungen aus der Finanzierungstätigkeit							0,00	0,00	0,00
SU 36	Summe Auszahlungen aus der Finanzierungstätigkeit							0,00	0,00	0,00
SA4	Saldo (4) Geldfluss aus der Finanzierungstätigkeit (35 - 36)							0,00	0,00	0,00
SA5	Saldo (5) Geldfluss aus der voranschlagswirksamen Gebarung (Saldo 3 + Saldo 4)							-79 391,71	-81 800,00	2 408,29
853210	Schloss-Nebengebäude (Veranstaltungsstadl)									
Operative Gebarung										
SU 21 / 31	Summe Erträge / Einzahlungen operative Gebarung				0,00	0,00	0,00	0,00	0,00	0,00
1/853210-600200	Wasser	2222	3222	24	633,59	300,00	333,59	633,59	300,00	333,59
1/853210-614200	Instandhaltung Veranstaltungsstadl (ohne VSt)	2224	3224	24	10 057,62	18 000,00	-7 942,38	9 661,69	18 000,00	-8 338,31
1/853210-650000	Zinsen für Finanzschulden - Inland	2241	3241	25	652,29	700,00	-47,71	652,29	700,00	-47,71
SU 22 / 32	Summe Aufwendungen / Auszahlungen operative Gebarung				11 343,50	19 000,00	-7 656,50	10 947,57	19 000,00	-8 052,43
SA 0 / SA 1	(0) Nettoergebnis (21 - 22) / (1) Geldfluss operative Gebarung (31 - 32)				-11 343,50	-19 000,00	7 656,50	-10 947,57	-19 000,00	8 052,43
SU 23	Summe Haushaltsrücklagen				0,00	0,00	0,00	0,00	0,00	0,00
SA00	Nettoergebnis nach Zuw./Entn. Haushaltsrücklagen (Saldo 0 +/- SU23)				-11 343,50	-19 000,00	7 656,50			

		MVAG	MVAG	VCQU	Ergebnisrechnung			Finanzierungsrechnung		
		EH	FH		RA 2023	VA 2023	RA - VA	RA 2023	VA 2023	RA - VA
Investive Gebarung										
SU 33	Summe Einzahlungen investive Gebarung							0,00	0,00	0,00
SU 34	Summe Auszahlungen investive Gebarung							0,00	0,00	0,00
SA2	Saldo (2) Geldfluss aus der Investiven Gebarung (33 – 34)							0,00	0,00	0,00
SA3	Saldo (3) Nettofinanzierungssaldo (Saldo 1 + Saldo 2)							-10 947,57	-19 000,00	8 052,43
Finanzierungstätigkeit										
SU 35	Summe Einzahlungen aus der Finanzierungstätigkeit							0,00	0,00	0,00
1/853210-346000	Investitionsdarlehen von Kreditinstituten		3614	65				4 706,15	4 700,00	6,15
SU 36	Summe Auszahlungen aus der Finanzierungstätigkeit							4 706,15	4 700,00	6,15
SA4	Saldo (4) Geldfluss aus der Finanzierungstätigkeit (35 – 36)							-4 706,15	-4 700,00	-6,15
SA5	Saldo (5) Geldfluss aus der voranschlagswirksamen Gebarung (Saldo 3 + Saldo 4)							-15 653,72	-23 700,00	8 046,28
853600 Alter Hort										
Operative Gebarung										
2/853600+811200	Miete 20 %	2115	3115	14	2 027,03	1 900,00	127,03	2 032,07	1 900,00	132,07
SU 21 / 31	Summe Erträge / Einzahlungen operative Gebarung				2 027,03	1 900,00	127,03	2 032,07	1 900,00	132,07
1/853600-600000	Strom	2222	3222	24	2 404,92	2 500,00	-95,08	2 404,92	2 500,00	-95,08
1/853600-600200	Wasser	2222	3222	24	162,01	200,00	-37,99	162,01	200,00	-37,99
1/853600-670000	Versicherungen	2222	3222	24	1 284,24	1 200,00	84,24	1 284,24	1 200,00	84,24
1/853600-700009	Miete (Vösendorfer Kommunal GmbH)	2223	3223	24	6 491,47	6 500,00	-8,53	6 491,47	6 500,00	-8,53
1/853600-711000	Geb. für die Ben. von Gemeinde-Einrichtungen u. -Anlag. gem. FAG	2225	3225	24	654,97	700,00	-45,03	654,97	700,00	-45,03
SU 22 / 32	Summe Aufwendungen / Auszahlungen operative Gebarung				10 997,61	11 100,00	-102,39	10 997,61	11 100,00	-102,39
SA 0 / SA 1	(0) Nettoergebnis (21 - 22) / (1) Geldfluss operative Gebarung (31 – 32)				-8 970,58	-9 200,00	229,42	-8 965,54	-9 200,00	234,46
SU 23	Summe Haushaltsrücklagen				0,00	0,00	0,00	0,00	0,00	0,00
SA00	Nettoergebnis nach Zuw./Entn. Haushaltsrücklagen (Saldo 0 +/- SU23)				-8 970,58	-9 200,00	229,42			
Investive Gebarung										
SU 33	Summe Einzahlungen investive Gebarung							0,00	0,00	0,00
SU 34	Summe Auszahlungen investive Gebarung							0,00	0,00	0,00
SA2	Saldo (2) Geldfluss aus der Investiven Gebarung (33 – 34)							0,00	0,00	0,00
SA3	Saldo (3) Nettofinanzierungssaldo (Saldo 1 + Saldo 2)							-8 965,54	-9 200,00	234,46
Finanzierungstätigkeit										
SU 35	Summe Einzahlungen aus der Finanzierungstätigkeit							0,00	0,00	0,00
SU 36	Summe Auszahlungen aus der Finanzierungstätigkeit							0,00	0,00	0,00
SA4	Saldo (4) Geldfluss aus der Finanzierungstätigkeit (35 – 36)							0,00	0,00	0,00
SA5	Saldo (5) Geldfluss aus der voranschlagswirksamen Gebarung (Saldo 3 + Saldo 4)							-8 965,54	-9 200,00	234,46

		MVAG			Ergebnisrechnung			Finanzierungsrechnung		
		EH	FH	VCQU	RA 2023	VA 2023	RA - VA	RA 2023	VA 2023	RA - VA
859	Sonstige Betriebe mit marktbestimmter Tätigkeit									
859100	BgA Sportzentrum									
Operative Gebarung										
2/859100+811000	Miet- und Pachtertrag	2115	3115	14	19 200,00	20 500,00	-1 300,00	16 000,00	20 500,00	-4 500,00
2/859100+813000	Erträge aus der Auflösung von Investitionszuschüssen (Kapitaltransfers)	2127			17 459,59	17 500,00	-40,41			
2/859100+828000	Rückersätze von Aufwendungen	2116	3116	18	18 203,95	45 000,00	-26 796,05	15 466,70	45 000,00	-29 533,30
2/859100+829000	Sonstige Erträge	2116	3116	18	202,16	5 000,00	-4 797,84	202,16	5 000,00	-4 797,84
6/859100+865000	Transfers von Beteiligungen	2122	3122	1 16				-3 014,10		-3 014,10
SU 21 / 31	Summe Erträge / Einzahlungen operative Gebarung				55 065,70	88 000,00	-32 934,30	28 654,76	70 500,00	-41 845,24
1/859100-400001	Geringwertige Wirtschaftsgüter (GWG)	2221	3221	23		1 000,00	-1 000,00		1 000,00	-1 000,00
1/859100-452000	Treibstoffe	2221	3221	23		2 000,00	-2 000,00		2 000,00	-2 000,00
1/859100-459000	Sonstige Verbrauchsgüter	2221	3221	23	66,65	500,00	-433,35	66,65	500,00	-433,35
1/859100-600000	Strom	2222	3222	24	74 735,42	120 000,00	-45 264,58	74 386,51	120 000,00	-45 613,49
1/859100-600100	Gas	2222	3222	24	-13 221,63		-13 221,63	-13 221,63		-13 221,63
1/859100-600200	Wasser	2222	3222	24	30 834,78	25 000,00	5 834,78	30 924,78	25 000,00	5 924,78
1/859100-614000	Instandhaltung von Gebäuden und Bauten	2224	3224	24	1 642,93		1 642,93	1 642,93		1 642,93
1/859100-616000	Instandhaltung von Maschinen und maschinellen Anlagen	2224	3224	24	274,79	500,00	-225,21	274,79	500,00	-225,21
1/859100-618000	Instandhaltung von sonstigen Anlagen	2224	3224	24	5 638,84	7 000,00	-1 361,16	5 638,84	7 000,00	-1 361,16
1/859100-631000	Telekommunikationsdienste	2222	3222	24	97,87	200,00	-102,13	107,47	200,00	-92,53
1/859100-650000	Zinsen für Finanzschulden in Euro	2241	3241	25	29 348,98	12 900,00	16 448,98	29 348,98	12 900,00	16 448,98
1/859100-670000	Versicherungen	2222	3222	24	5 136,04	6 700,00	-1 563,96	5 136,04	6 700,00	-1 563,96
1/859100-680000	Planmäßige Abschreibung	2226			86 052,18	81 500,00	4 552,18			
1/859100-700009	Miete (Vösendorfer Kommunal GmbH)	2223	3223	24	68 561,18	68 600,00	-38,82	68 561,18	68 600,00	-38,82
1/859100-705000	Operating Leasing	2223	3223	24	3 831,31	4 600,00	-768,69	3 831,31	4 600,00	-768,69
1/859100-711000	Gebühren für die Benützung von Gemeindeeinrichtungen und Anlagen gemäß FAG	2225	3225	24	1 888,76	1 900,00	-11,24	1 888,76	1 900,00	-11,24
1/859100-728000	Entgelte für sonstige Leistungen	2225	3225	24	898,92	2 400,00	-1 501,08	898,92	2 400,00	-1 501,08
5/859100-729912	Zuführung zum Projekt Skatepark	2225	3225	1 24		175 000,00	-175 000,00		175 000,00	-175 000,00
SU 22 / 32	Summe Aufwendungen / Auszahlungen operative Gebarung				295 787,02	509 800,00	-214 012,98	209 485,53	428 300,00	-218 814,47
SA 0 / SA 1	(0) Nettoergebnis (21 - 22) / (1) Geldfluss operative Gebarung (31 - 32)				-240 721,32	-421 800,00	181 078,68	-180 830,77	-357 800,00	176 969,23
SU 23	Summe Haushaltsrücklagen				0,00	0,00	0,00	0,00	0,00	0,00
SA00	Nettoergebnis nach Zuw./Entn. Haushaltsrücklagen (Saldo 0 +/- SU23)				-240 721,32	-421 800,00	181 078,68			
Investive Gebarung										
SU 33	Summe Einzahlungen investive Gebarung							0,00	0,00	0,00
5/859100-006000	Außenanlagen		3412	1 40				2 887,50	100 000,00	-97 112,50
5/859100-010000	Gebäude und Bauten		3413	1 40				3 240,00	100 000,00	-96 760,00

		MVAG			Ergebnisrechnung			Finanzierungsrechnung		
		MVAG	MVAG	VCQU	RA 2023	VA 2023	RA - VA	RA 2023	VA 2023	RA - VA
		EH	FH							
5/859100-042000	Amts-, Betriebs- und Geschäftsausstattung		3415	1 41				41 980,41		41 980,41
SU 34	Summe Auszahlungen investive Gebarung							48 107,91	200 000,00	-151 892,09
SA2	Saldo (2) Geldfluss aus der Investiven Gebarung (33 – 34)							-48 107,91	-200 000,00	151 892,09
SA3	Saldo (3) Nettofinanzierungssaldo (Saldo 1 + Saldo 2)							-228 938,68	-557 800,00	328 861,32
Finanzierungstätigkeit										
SU 35	Summe Einzahlungen aus der Finanzierungstätigkeit							0,00	0,00	0,00
1/859100-346000	Tilgung Bankdarlehen		3614	65				122 642,29	134 600,00	-11 957,71
SU 36	Summe Auszahlungen aus der Finanzierungstätigkeit							122 642,29	134 600,00	-11 957,71
SA4	Saldo (4) Geldfluss aus der Finanzierungstätigkeit (35 – 36)							-122 642,29	-134 600,00	11 957,71
SA5	Saldo (5) Geldfluss aus der voranschlagswirksamen Gebarung (Saldo 3 + Saldo 4)							-351 580,97	-692 400,00	340 819,03
859200	Heimhilfe - HILDI									
Operative Gebarung										
2/859200+810000	Erträge aus Leistungen	2114	3114	13	2 881,71	4 000,00	-1 118,29	2 645,36	4 000,00	-1 354,64
2/859200+817000	Erträge aus der Auflösung von sonstigen Rückstellungen	2117			121,70		121,70			
2/859200+828000	Rückersätze von Aufwendungen	2116	3116	18	1 210,80		1 210,80	1 210,80		1 210,80
2/859200+860000	Transfers von Bund, Bundesfonds und Bundeskammern	2121	3121	15	316,00		316,00	316,00		316,00
SU 21 / 31	Summe Erträge / Einzahlungen operative Gebarung				4 530,21	4 000,00	530,21	4 172,16	4 000,00	172,16
1/859200-400000	Arbeitskleidung	2221	3221	23	243,48	800,00	-556,52	243,48	800,00	-556,52
1/859200-400001	Geringwertige Wirtschaftsgüter (GWG)	2221	3221	23	37,70	500,00	-462,30	37,70	500,00	-462,30
1/859200-510000	Geldbezüge der Vertragsbediensteten der Verwaltung	2211	3211	20	16 984,14	17 000,00	-15,86	16 984,14	17 000,00	-15,86
1/859200-511000	Geldbezüge der Vertragsbediensteten in handwerklicher Verwendung	2211	3211	20	16 891,96	17 400,00	-508,04	16 891,96	17 400,00	-508,04
1/859200-565000	Mehrleistungsvergütungen	2211	3211	20	0,59		0,59	0,59		0,59
1/859200-580000	Dienstgeberbeiträge zum Ausgleichsfonds für Familienbeihilfen	2212	3212	20	1 253,39	1 400,00	-146,61	1 253,39	1 400,00	-146,61
1/859200-582000	Sonstige Dienstgeberbeiträge zur sozialen Sicherheit	2212	3212	20	7 244,29	7 400,00	-155,71	7 244,29	7 400,00	-155,71
1/859200-592000	Dotierung von Rückstellungen für Jubiläumszuwendungen	2214			39,48	300,00	-260,52			
1/859200-600000	Strom E-Tankstelle	2222	3222	24	603,01	1 000,00	-396,99	603,01	1 000,00	-396,99
1/859200-617000	Instandhaltung von Fahrzeugen	2224	3224	24	67,05	100,00	-32,95	67,05	100,00	-32,95
1/859200-631000	Telekommunikationsdienste	2222	3222	24	20,38		20,38	20,38		20,38
1/859200-670000	Versicherungen	2222	3222	24	1 870,16	1 900,00	-29,84	1 870,16	1 900,00	-29,84
1/859200-680000	Planmäßige Abschreibung	2226			242,16		242,16			
1/859200-705000	Operating Leasing	2223	3223	24	3 571,20	3 600,00	-28,80	3 571,20	3 600,00	-28,80

		MVAG MVAG VCQU			Ergebnisrechnung			Finanzierungsrechnung		
		EH	FH	VCQU	RA 2023	VA 2023	RA - VA	RA 2023	VA 2023	RA - VA
1/859200-729000	Sonstige Aufwendungen	2225	3225	24	90,00	500,00	-410,00	90,00	500,00	-410,00
SU 22 / 32	Summe Aufwendungen / Auszahlungen operative Gebarung				49 158,99	51 900,00	-2 741,01	48 877,35	51 600,00	-2 722,65
SA 0 / SA 1	(0) Nettoergebnis (21 - 22) / (1) Geldfluss operative Gebarung (31 - 32)				-44 628,78	-47 900,00	3 271,22	-44 705,19	-47 600,00	2 894,81
SU 23	Summe Haushaltsrücklagen				0,00	0,00	0,00	0,00	0,00	0,00
SA00	Nettoergebnis nach Zuw./Entn. Haushaltsrücklagen (Saldo 0 +/- SU23)				-44 628,78	-47 900,00	3 271,22			
Investive Gebarung										
SU 33	Summe Einzahlungen investive Gebarung							0,00	0,00	0,00
1/859200-042000	Amts-, Betriebs- und Geschäftsausstattung		3415	2 41				2 421,60		2 421,60
SU 34	Summe Auszahlungen investive Gebarung							2 421,60	0,00	2 421,60
SA2	Saldo (2) Geldfluss aus der Investiven Gebarung (33 - 34)							-2 421,60	0,00	-2 421,60
SA3	Saldo (3) Nettofinanzierungssaldo (Saldo 1 + Saldo 2)							-47 126,79	-47 600,00	473,21
Finanzierungstätigkeit										
SU 35	Summe Einzahlungen aus der Finanzierungstätigkeit							0,00	0,00	0,00
SU 36	Summe Auszahlungen aus der Finanzierungstätigkeit							0,00	0,00	0,00
SA4	Saldo (4) Geldfluss aus der Finanzierungstätigkeit (35 - 36)							0,00	0,00	0,00
SA5	Saldo (5) Geldfluss aus der voranschlagswirksamen Gebarung (Saldo 3 + Saldo 4)							-47 126,79	-47 600,00	473,21
859999	Darlehensfinanzierung									
Operative Gebarung										
2/859999+829910	Sonstige Erträge	2116	3116	18	6 694,27		6 694,27	6 694,27		6 694,27
SU 21 / 31	Summe Erträge / Einzahlungen operative Gebarung				6 694,27	0,00	6 694,27	6 694,27	0,00	6 694,27
1/859999-650000	Zinsen (Kapitalisierung)	2241	3241	25	6 694,27	6 400,00	294,27	6 694,27	6 400,00	294,27
5/859999-729910	Rückführung an Operative Gebarung	2225	3225	1 24	6 694,27		6 694,27	6 694,27		6 694,27
SU 22 / 32	Summe Aufwendungen / Auszahlungen operative Gebarung				13 388,54	6 400,00	6 988,54	13 388,54	6 400,00	6 988,54
SA 0 / SA 1	(0) Nettoergebnis (21 - 22) / (1) Geldfluss operative Gebarung (31 - 32)				-6 694,27	-6 400,00	-294,27	-6 694,27	-6 400,00	-294,27
SU 23	Summe Haushaltsrücklagen				0,00	0,00	0,00	0,00	0,00	0,00
SA00	Nettoergebnis nach Zuw./Entn. Haushaltsrücklagen (Saldo 0 +/- SU23)				-6 694,27	-6 400,00	-294,27			
Investive Gebarung										
SU 33	Summe Einzahlungen investive Gebarung							0,00	0,00	0,00
SU 34	Summe Auszahlungen investive Gebarung							0,00	0,00	0,00
SA2	Saldo (2) Geldfluss aus der Investiven Gebarung (33 - 34)							0,00	0,00	0,00
SA3	Saldo (3) Nettofinanzierungssaldo (Saldo 1 + Saldo 2)							-6 694,27	-6 400,00	-294,27
Finanzierungstätigkeit										
6/859999+341000	Darlehen WWF (Land u. Landesfonds) (Zinskapitalisierung)		3511	1 54				6 694,27	6 400,00	294,27
SU 35	Summe Einzahlungen aus der Finanzierungstätigkeit							6 694,27	6 400,00	294,27
SU 36	Summe Auszahlungen aus der Finanzierungstätigkeit							0,00	0,00	0,00

		MVAG			Ergebnisrechnung			Finanzierungsrechnung		
		EH	FH	VCQU	RA 2023	VA 2023	RA - VA	RA 2023	VA 2023	RA - VA
SA4	Saldo (4) Geldfluss aus der Finanzierungstätigkeit (35 – 36)							6 694,27	6 400,00	294,27
SA5	Saldo (5) Geldfluss aus der voranschlagswirksamen Gebarung (Saldo 3 + Saldo 4)							0,00	0,00	0,00
86	Land- und forstwirtschaftliche Betriebe									
862	Landwirtschaftsbetriebe									
862000	Landwirtschaftsbetriebe									
	Operative Gebarung									
2/862000+808000	Veräußerungen von Waren	2116	3116	16	1 919,05		1 919,05	1 209,05		1 209,05
2/862000+860000	Transfers von Bund, Bundesfonds und Bundeskammern (AMA)	2121	3121	15	2 053,00		2 053,00	2 053,00		2 053,00
SU 21 / 31	Summe Erträge / Einzahlungen operative Gebarung				3 972,05	0,00	3 972,05	3 262,05	0,00	3 262,05
1/862000-420000	Saatgut u. Bäume	2221	3221	23	13 646,98	1 500,00	12 146,98	13 646,98	1 500,00	12 146,98
1/862000-680000	Planmäßige Abschreibung	2226			486,04		486,04			
1/862000-728000	Entgelte für sonstige Leistungen	2225	3225	24	5 663,76	5 000,00	663,76	6 077,81	5 000,00	1 077,81
SU 22 / 32	Summe Aufwendungen / Auszahlungen operative Gebarung				19 796,78	6 500,00	13 296,78	19 724,79	6 500,00	13 224,79
SA 0 / SA 1	(0) Nettoergebnis (21 - 22) / (1) Geldfluss operative Gebarung (31 – 32)				-15 824,73	-6 500,00	-9 324,73	-16 462,74	-6 500,00	-9 962,74
SU 23	Summe Haushaltsrücklagen				0,00	0,00	0,00	0,00	0,00	0,00
SA00	Nettoergebnis nach Zuw./Entn. Haushaltsrücklagen (Saldo 0 +/- SU23)				-15 824,73	-6 500,00	-9 324,73			
	Investive Gebarung									
SU 33	Summe Einzahlungen investive Gebarung							0,00	0,00	0,00
1/862000-006000	Sonstige Grundstückseinrichtungen		3412	40				33 859,27	20 000,00	13 859,27
SU 34	Summe Auszahlungen investive Gebarung							33 859,27	20 000,00	13 859,27
SA2	Saldo (2) Geldfluss aus der Investiven Gebarung (33 – 34)							-33 859,27	-20 000,00	-13 859,27
SA3	Saldo (3) Nettofinanzierungssaldo (Saldo 1 + Saldo 2)							-50 322,01	-26 500,00	-23 822,01
	Finanzierungstätigkeit									
SU 35	Summe Einzahlungen aus der Finanzierungstätigkeit							0,00	0,00	0,00
SU 36	Summe Auszahlungen aus der Finanzierungstätigkeit							0,00	0,00	0,00
SA4	Saldo (4) Geldfluss aus der Finanzierungstätigkeit (35 – 36)							0,00	0,00	0,00
SA5	Saldo (5) Geldfluss aus der voranschlagswirksamen Gebarung (Saldo 3 + Saldo 4)							-50 322,01	-26 500,00	-23 822,01
87	Wirtschaftliche Unternehmungen									
870	Elektrizitätsversorgung									
870000	Photovoltaikanlagen									
	Operative Gebarung									
2/870000+810000	Stromeinspeisung (an Dritte)	2114	3114	13	12 335,90	10 000,00	2 335,90	12 335,90	10 000,00	2 335,90

		MVAG MVAG VCQU			Ergebnisrechnung			Finanzierungsrechnung		
		EH	FH		RA 2023	VA 2023	RA - VA	RA 2023	VA 2023	RA - VA
2/870000+813000	Erträge aus der Auflösung von Investitionszuschüssen (Kapitaltransfers)	2127			4 119,75	3 900,00	219,75			
SU 21 / 31	Summe Erträge / Einzahlungen operative Gebarung				16 455,65	13 900,00	2 555,65	12 335,90	10 000,00	2 335,90
1/870000-619000	Instandhaltung von Photovoltaikanl.	2224	3224	24	7 243,72	14 900,00	-7 656,28	7 243,72	14 900,00	-7 656,28
1/870000-650000	Zinsen	2241	3241	25	245,53	200,00	45,53	245,53	200,00	45,53
1/870000-680000	Planmäßige Abschreibung	2226			18 444,48	18 300,00	144,48			
SU 22 / 32	Summe Aufwendungen / Auszahlungen operative Gebarung				25 933,73	33 400,00	-7 466,27	7 489,25	15 100,00	-7 610,75
SA 0 / SA 1	(0) Nettoergebnis (21 - 22) / (1) Geldfluss operative Gebarung (31 - 32)				-9 478,08	-19 500,00	10 021,92	4 846,65	-5 100,00	9 946,65
SU 23	Summe Haushaltsrücklagen				0,00	0,00	0,00	0,00	0,00	0,00
SA00	Nettoergebnis nach Zuw./Entn. Haushaltsrücklagen (Saldo 0 +/- SU23)				-9 478,08	-19 500,00	10 021,92			
Investive Gebarung										
6/870000+300000	Kapitaltransfers von Bund, Bundesfonds und Bundeskammern		3331	1 33					3 500,00	-3 500,00
2/870000+300000	Kapitaltransfers von Bund, Bundesfonds und Bundeskammern		3331	33				3 446,00		3 446,00
SU 33	Summe Einzahlungen investive Gebarung							3 446,00	3 500,00	-54,00
5/870000-050000	Photovoltaikanlagen		3412	1 40					184 100,00	-184 100,00
SU 34	Summe Auszahlungen investive Gebarung							0,00	184 100,00	-184 100,00
SA2	Saldo (2) Geldfluss aus der Investiven Gebarung (33 - 34)							3 446,00	-180 600,00	184 046,00
SA3	Saldo (3) Nettofinanzierungssaldo (Saldo 1 + Saldo 2)							8 292,65	-185 700,00	193 992,65
Finanzierungstätigkeit										
6/870000+346000	Darlehensaufnahme		3514	1 55					160 000,00	-160 000,00
SU 35	Summe Einzahlungen aus der Finanzierungstätigkeit							0,00	160 000,00	-160 000,00
1/870000-346000	Tilgung		3614	65				5 207,87	5 200,00	7,87
SU 36	Summe Auszahlungen aus der Finanzierungstätigkeit							5 207,87	5 200,00	7,87
SA4	Saldo (4) Geldfluss aus der Finanzierungstätigkeit (35 - 36)							-5 207,87	154 800,00	-160 007,87
SA5	Saldo (5) Geldfluss aus der voranschlagswirksamen Gebarung (Saldo 3 + Saldo 4)							3 084,78	-30 900,00	33 984,78

		MVAG	MVAG	VCQU	Ergebnisrechnung			Finanzierungsrechnung		
		EH	FH		RA 2023	VA 2023	RA - VA	RA 2023	VA 2023	RA - VA
9 Finanzwirtschaft										
90	Gesonderte Verwaltung									
900	Gesonderte Verwaltung									
900000	Finanzwirtschaft									
Operative Gebarung										
2/900000+814000	Erträge aus der Berichtigung von Lieferungen und Leistungen	2116	3116	18	28 278,61		28 278,61	28 278,61		28 278,61
2/900000+823000	Zinserträge/Negativzinsen	2131	3131	14	2 038,36		2 038,36	2 038,36		2 038,36
SU 21 / 31	Summe Erträge / Einzahlungen operative Gebarung				30 316,97	0,00	30 316,97	30 316,97	0,00	30 316,97
SU 22 / 32	Summe Aufwendungen / Auszahlungen operative Gebarung				0,00	0,00	0,00	0,00	0,00	0,00
SA 0 / SA 1	(0) Nettoergebnis (21 - 22) / (1) Geldfluss operative Gebarung (31 - 32)				30 316,97	0,00	30 316,97	30 316,97	0,00	30 316,97
SU 23	Summe Haushaltsrücklagen				0,00	0,00	0,00	0,00	0,00	0,00
SA00	Nettoergebnis nach Zuw./Entn. Haushaltsrücklagen (Saldo 0 +/- SU23)				30 316,97	0,00	30 316,97			
Investive Gebarung										
SU 33	Summe Einzahlungen investive Gebarung							0,00	0,00	0,00
SU 34	Summe Auszahlungen investive Gebarung							0,00	0,00	0,00
SA2	Saldo (2) Geldfluss aus der Investiven Gebarung (33 - 34)							0,00	0,00	0,00
SA3	Saldo (3) Nettofinanzierungssaldo (Saldo 1 + Saldo 2)							30 316,97	0,00	30 316,97
Finanzierungstätigkeit										
SU 35	Summe Einzahlungen aus der Finanzierungstätigkeit							0,00	0,00	0,00
SU 36	Summe Auszahlungen aus der Finanzierungstätigkeit							0,00	0,00	0,00
SA4	Saldo (4) Geldfluss aus der Finanzierungstätigkeit (35 - 36)							0,00	0,00	0,00
SA5	Saldo (5) Geldfluss aus der voranschlagswirksamen Gebarung (Saldo 3 + Saldo 4)							30 316,97	0,00	30 316,97
900100	GVA Mödling (Abgabeneinhebungsverband)									
Operative Gebarung										
2/900100+816100	Rückersatz weiterr. Lohnkosten	2114	3114	13	94 718,70	108 500,00	-13 781,30	89 485,25	108 500,00	-19 014,75
2/900100+817000	Erträge aus der Auflösung von sonstigen Rückstellungen	2117			1 344,80		1 344,80			
SU 21 / 31	Summe Erträge / Einzahlungen operative Gebarung				96 063,50	108 500,00	-12 436,50	89 485,25	108 500,00	-19 014,75
1/900100-510000	Geldbezüge der Vertragsbediensteten der Verwaltung	2211	3211	20	72 392,24	71 500,00	892,24	72 392,24	71 500,00	892,24
1/900100-566000	Dienstjubiläen u. Abfertigungen	2212	3212	20	15 138,80	16 200,00	-1 061,20	15 138,80	16 200,00	-1 061,20
1/900100-580000	DB Finanzamt	2212	3212	20	3 224,28	3 400,00	-175,72	3 224,28	3 400,00	-175,72
1/900100-582000	DGB Sozialversicherung	2212	3212	20	15 876,43	15 800,00	76,43	15 876,43	15 800,00	76,43
1/900100-591000	Dotierung von Rückstellungen für Abfertigungen	2214				1 300,00	-1 300,00			

		MVAG			Ergebnisrechnung			Finanzierungsrechnung		
		EH	FH	VCQU	RA 2023	VA 2023	RA - VA	RA 2023	VA 2023	RA - VA
1/900100-592000	Dotierung von Rückstellungen für Jubiläumsszuwendungen	2214				500,00	-500,00			
1/900100-720000	Kostenbeiträge (Kostensätze) für Leistungen	2225	3225	24	42 031,95	32 000,00	10 031,95	40 576,33	32 000,00	8 576,33
SU 22 / 32	Summe Aufwendungen / Auszahlungen operative Gebarung				148 663,70	140 700,00	7 963,70	147 208,08	138 900,00	8 308,08
SA 0 / SA 1	(0) Nettoergebnis (21 - 22) / (1) Geldfluss operative Gebarung (31 - 32)				-52 600,20	-32 200,00	-20 400,20	-57 722,83	-30 400,00	-27 322,83
SU 23	Summe Haushaltsrücklagen				0,00	0,00	0,00	0,00	0,00	0,00
SA00	Nettoergebnis nach Zuw./Entn. Haushaltsrücklagen (Saldo 0 +/- SU23)				-52 600,20	-32 200,00	-20 400,20			
Investive Gebarung										
SU 33	Summe Einzahlungen investive Gebarung							0,00	0,00	0,00
SU 34	Summe Auszahlungen investive Gebarung							0,00	0,00	0,00
SA2	Saldo (2) Geldfluss aus der Investiven Gebarung (33 - 34)							0,00	0,00	0,00
SA3	Saldo (3) Nettofinanzierungssaldo (Saldo 1 + Saldo 2)							-57 722,83	-30 400,00	-27 322,83
Finanzierungstätigkeit										
SU 35	Summe Einzahlungen aus der Finanzierungstätigkeit							0,00	0,00	0,00
SU 36	Summe Auszahlungen aus der Finanzierungstätigkeit							0,00	0,00	0,00
SA4	Saldo (4) Geldfluss aus der Finanzierungstätigkeit (35 - 36)							0,00	0,00	0,00
SA5	Saldo (5) Geldfluss aus der voranschlagswirksamen Gebarung (Saldo 3 + Saldo 4)							-57 722,83	-30 400,00	-27 322,83
91	Kapitalvermögen und Stiftungen ohne eigene Rechtspersönlichkeit									
910	Geldverkehr									
910000	Geldverkehr									
Operative Gebarung										
2/910000+823000	Zinsen Girokonten	2131	3131	14	975,52	100,00	875,52	975,52	100,00	875,52
2/910000+829000	Abgabenguthaben	2116	3116	18	1 764,04	5 000,00	-3 235,96	1 764,04	5 000,00	-3 235,96
SU 21 / 31	Summe Erträge / Einzahlungen operative Gebarung				2 739,56	5 100,00	-2 360,44	2 739,56	5 100,00	-2 360,44
1/910000-650000	sonstige Zinsen - Inland (Verzugszinsen, Stundungszinsen)	2241	3241	25	3 107,63	200,00	2 907,63	3 107,15	200,00	2 907,15
1/910000-659000	Geldverkehrsspesen, Cent-Differenz	2244	3244	24	6 370,51	7 000,00	-629,49	6 382,42	7 000,00	-617,58
1/910000-710000	Kapitalertragssteuer	2225	3225	24	753,47	100,00	653,47	753,47	100,00	653,47
SU 22 / 32	Summe Aufwendungen / Auszahlungen operative Gebarung				10 231,61	7 300,00	2 931,61	10 243,04	7 300,00	2 943,04
SA 0 / SA 1	(0) Nettoergebnis (21 - 22) / (1) Geldfluss operative Gebarung (31 - 32)				-7 492,05	-2 200,00	-5 292,05	-7 503,48	-2 200,00	-5 303,48
SU 23	Summe Haushaltsrücklagen				0,00	0,00	0,00	0,00	0,00	0,00
SA00	Nettoergebnis nach Zuw./Entn. Haushaltsrücklagen (Saldo 0 +/- SU23)				-7 492,05	-2 200,00	-5 292,05			
Investive Gebarung										
SU 33	Summe Einzahlungen investive Gebarung							0,00	0,00	0,00
SU 34	Summe Auszahlungen investive Gebarung							0,00	0,00	0,00
SA2	Saldo (2) Geldfluss aus der Investiven Gebarung (33 - 34)							0,00	0,00	0,00

		MVAG MVAG VCQU			Ergebnisrechnung			Finanzierungsrechnung		
		EH	FH		RA 2023	VA 2023	RA - VA	RA 2023	VA 2023	RA - VA
SA3	Saldo (3) Nettofinanzierungssaldo (Saldo 1 + Saldo 2)							-7 503,48	-2 200,00	-5 303,48
Finanzierungstätigkeit										
SU 35	Summe Einzahlungen aus der Finanzierungstätigkeit							0,00	0,00	0,00
SU 36	Summe Auszahlungen aus der Finanzierungstätigkeit							0,00	0,00	0,00
SA4	Saldo (4) Geldfluss aus der Finanzierungstätigkeit (35 – 36)							0,00	0,00	0,00
SA5	Saldo (5) Geldfluss aus der voranschlagswirksamen Gebarung (Saldo 3 + Saldo 4)							-7 503,48	-2 200,00	-5 303,48
912	Rücklagen (soweit nicht aufteilbar)									
912000	Rücklagen (Nicht aufteilbare)									
Operative Gebarung										
SU 21 / 31	Summe Erträge / Einzahlungen operative Gebarung				0,00	0,00	0,00	0,00	0,00	0,00
SU 22 / 32	Summe Aufwendungen / Auszahlungen operative Gebarung				0,00	0,00	0,00	0,00	0,00	0,00
SA 0 / SA 1	(0) Nettoergebnis (21 - 22) / (1) Geldfluss operative Gebarung (31 – 32)				0,00	0,00	0,00	0,00	0,00	0,00
2/912000+895009	Entnahmen von allgemeinen Haushaltsrücklagen		2301			881 900,00	-881 900,00			
SU 23	Summe Haushaltsrücklagen				0,00	881 900,00	-881 900,00	0,00	0,00	0,00
SA00	Nettoergebnis nach Zuw./Entn. Haushaltsrücklagen (Saldo 0 +/- SU23)				0,00	881 900,00	-881 900,00			
Investive Gebarung										
SU 33	Summe Einzahlungen investive Gebarung							0,00	0,00	0,00
SU 34	Summe Auszahlungen investive Gebarung							0,00	0,00	0,00
SA2	Saldo (2) Geldfluss aus der Investiven Gebarung (33 – 34)							0,00	0,00	0,00
SA3	Saldo (3) Nettofinanzierungssaldo (Saldo 1 + Saldo 2)							0,00	0,00	0,00
Finanzierungstätigkeit										
SU 35	Summe Einzahlungen aus der Finanzierungstätigkeit							0,00	0,00	0,00
SU 36	Summe Auszahlungen aus der Finanzierungstätigkeit							0,00	0,00	0,00
SA4	Saldo (4) Geldfluss aus der Finanzierungstätigkeit (35 – 36)							0,00	0,00	0,00
SA5	Saldo (5) Geldfluss aus der voranschlagswirksamen Gebarung (Saldo 3 + Saldo 4)							0,00	0,00	0,00
92	Öffentliche Abgaben									
920	Ausschließliche Gemeindeabgaben									
920000	Ausschließliche Gemeindeabgaben									
Operative Gebarung										
2/920000+816000	NÖ Seuchenvorsorgeabgabe Gemeindeanteil	2114	3114	13		100,00	-100,00		100,00	-100,00
2/920000+816200	Kostenbeiträge (Spesen Rücküberweisung KommSt)	2114	3114	13	630,00	300,00	330,00	480,00	300,00	180,00
2/920000+830000	Grundsteuer von den Land- und Forstwirtschaftlichen Betrieben	2111	3111	10	5 628,18	5 500,00	128,18	5 577,88	5 500,00	77,88

		MVAG			Ergebnisrechnung			Finanzierungsrechnung		
		EH	FH	VCQU	RA 2023	VA 2023	RA - VA	RA 2023	VA 2023	RA - VA
2/920000+831000	Grundsteuer von den Grundstücken	2111	3111	10	1 217 903,21	1 210 000,00	7 903,21	1 248 249,42	1 210 000,00	38 249,42
2/920000+833000	Kommunalsteuer	2111	3111	10	8 065 878,21	8 187 000,00	-121 121,79	8 192 773,64	8 187 000,00	5 773,64
2/920000+835000	Parkometerabgaben	2111	3111	10	2 590,00	2 000,00	590,00	2 590,00	2 000,00	590,00
2/920000+837000	Lustbarkeitsabgaben (Vergnügungs- Steuern) ohne Zweckbindung	2111	3111	10	22 214,08	20 000,00	2 214,08	2 824,08	20 000,00	-17 175,92
2/920000+838000	Hundeabgabe	2111	3111	10	17 082,60	17 600,00	-517,40	16 646,80	17 600,00	-953,20
2/920000+841000	Gebrauchsabgabe	2111	3111	10	66 715,85	69 000,00	-2 284,15	66 715,85	69 000,00	-2 284,15
2/920000+849000	Nebenansprüche	2111	3111	10	130,41	2 000,00	-1 869,59	1 813,98	2 000,00	-186,02
2/920000+850000	Aufschliessungsbeiträge	2111	3111	10	36 246,85	310 000,00	-273 753,15	74 180,23	310 000,00	-235 819,77
2/920000+856000	Verwaltungsabgaben	2111	3111	10	32 876,01	31 500,00	1 376,01	32 840,61	31 500,00	1 340,61
2/920000+857000	Kommissionsgebühren	2111	3111	10		100,00	-100,00		100,00	-100,00
SU 21 / 31	Summe Erträge / Einzahlungen operative Gebarung				9 467 895,40	9 855 100,00	-387 204,60	9 644 692,49	9 855 100,00	-210 407,51
1/920000-752000	Kosten Abgabeneinhebung	2231	3231	26	1 776,15	2 000,00	-223,85	1 776,15	2 000,00	-223,85
SU 22 / 32	Summe Aufwendungen / Auszahlungen operative Gebarung				1 776,15	2 000,00	-223,85	1 776,15	2 000,00	-223,85
SA 0 / SA 1	(0) Nettoergebnis (21 - 22) / (1) Geldfluss operative Gebarung (31 - 32)				9 466 119,25	9 853 100,00	-386 980,75	9 642 916,34	9 853 100,00	-210 183,66
SU 23	Summe Haushaltsrücklagen				0,00	0,00	0,00	0,00	0,00	0,00
SA00	Nettoergebnis nach Zuw./Entn. Haushaltsrücklagen (Saldo 0 +/- SU23)				9 466 119,25	9 853 100,00	-386 980,75			
Investive Gebarung										
SU 33	Summe Einzahlungen investive Gebarung							0,00	0,00	0,00
SU 34	Summe Auszahlungen investive Gebarung							0,00	0,00	0,00
SA2	Saldo (2) Geldfluss aus der Investiven Gebarung (33 - 34)							0,00	0,00	0,00
SA3	Saldo (3) Nettofinanzierungssaldo (Saldo 1 + Saldo 2)							9 642 916,34	9 853 100,00	-210 183,66
Finanzierungstätigkeit										
SU 35	Summe Einzahlungen aus der Finanzierungstätigkeit							0,00	0,00	0,00
SU 36	Summe Auszahlungen aus der Finanzierungstätigkeit							0,00	0,00	0,00
SA4	Saldo (4) Geldfluss aus der Finanzierungstätigkeit (35 - 36)							0,00	0,00	0,00
SA5	Saldo (5) Geldfluss aus der voranschlagswirksamen Gebarung (Saldo 3 + Saldo 4)							9 642 916,34	9 853 100,00	-210 183,66
921	Zwischen Ländern und Gemeinden geteilte Abgaben									
921000	Zwischen Ländern und Gemeinden Geteilte Abgaben									
Operative Gebarung										
2/921000+834000	Fremdenverkehrsabg. (95%Interessen- tenbeitr.+ant. Nächtigungstaxe 35%)	2111	3111	10	108 027,66	500 000,00	-391 972,34	108 027,66	500 000,00	-391 972,34
2/921000+861000	Transfers von Ländern, Landesfonds und Landeskammern	2121	3121	15	364 418,25		364 418,25	364 418,25		364 418,25
SU 21 / 31	Summe Erträge / Einzahlungen operative Gebarung				472 445,91	500 000,00	-27 554,09	472 445,91	500 000,00	-27 554,09
SU 22 / 32	Summe Aufwendungen / Auszahlungen operative Gebarung				0,00	0,00	0,00	0,00	0,00	0,00
SA 0 / SA 1	(0) Nettoergebnis (21 - 22) / (1) Geldfluss operative Gebarung (31 - 32)				472 445,91	500 000,00	-27 554,09	472 445,91	500 000,00	-27 554,09
SU 23	Summe Haushaltsrücklagen				0,00	0,00	0,00	0,00	0,00	0,00

		MVAG MVAG VCQU			Ergebnisrechnung			Finanzierungsrechnung		
		EH	FH		RA 2023	VA 2023	RA - VA	RA 2023	VA 2023	RA - VA
SA00	Nettoergebnis nach Zuw./Entn. Haushaltsrücklagen (Saldo 0 +/- SU23)				472 445,91	500 000,00	-27 554,09			
Investive Gebarung										
SU 33	Summe Einzahlungen investive Gebarung							0,00	0,00	0,00
SU 34	Summe Auszahlungen investive Gebarung							0,00	0,00	0,00
SA2	Saldo (2) Geldfluss aus der Investiven Gebarung (33 – 34)							0,00	0,00	0,00
SA3	Saldo (3) Nettofinanzierungssaldo (Saldo 1 + Saldo 2)							472 445,91	500 000,00	-27 554,09
Finanzierungstätigkeit										
SU 35	Summe Einzahlungen aus der Finanzierungstätigkeit							0,00	0,00	0,00
SU 36	Summe Auszahlungen aus der Finanzierungstätigkeit							0,00	0,00	0,00
SA4	Saldo (4) Geldfluss aus der Finanzierungstätigkeit (35 – 36)							0,00	0,00	0,00
SA5	Saldo (5) Geldfluss aus der voranschlagswirksamen Gebarung (Saldo 3 + Saldo 4)							472 445,91	500 000,00	-27 554,09
925	Ertragsanteile an gemeinschaftlichen Bundesabgaben									
925000	Ertragsant.an Gem.Bundesabgaben									
Operative Gebarung										
2/925000+859400	Abg.Ertrag. Bev.Schlüssel	2112	3112	11	7 461 131,93	7 873 000,00	-411 868,07	7 461 131,93	7 873 000,00	-411 868,07
SU 21 / 31	Summe Erträge / Einzahlungen operative Gebarung				7 461 131,93	7 873 000,00	-411 868,07	7 461 131,93	7 873 000,00	-411 868,07
SU 22 / 32	Summe Aufwendungen / Auszahlungen operative Gebarung				0,00	0,00	0,00	0,00	0,00	0,00
SA 0 / SA 1	(0) Nettoergebnis (21 - 22) / (1) Geldfluss operative Gebarung (31 – 32)				7 461 131,93	7 873 000,00	-411 868,07	7 461 131,93	7 873 000,00	-411 868,07
SU 23	Summe Haushaltsrücklagen				0,00	0,00	0,00	0,00	0,00	0,00
SA00	Nettoergebnis nach Zuw./Entn. Haushaltsrücklagen (Saldo 0 +/- SU23)				7 461 131,93	7 873 000,00	-411 868,07			
Investive Gebarung										
SU 33	Summe Einzahlungen investive Gebarung							0,00	0,00	0,00
SU 34	Summe Auszahlungen investive Gebarung							0,00	0,00	0,00
SA2	Saldo (2) Geldfluss aus der Investiven Gebarung (33 – 34)							0,00	0,00	0,00
SA3	Saldo (3) Nettofinanzierungssaldo (Saldo 1 + Saldo 2)							7 461 131,93	7 873 000,00	-411 868,07
Finanzierungstätigkeit										
SU 35	Summe Einzahlungen aus der Finanzierungstätigkeit							0,00	0,00	0,00
SU 36	Summe Auszahlungen aus der Finanzierungstätigkeit							0,00	0,00	0,00
SA4	Saldo (4) Geldfluss aus der Finanzierungstätigkeit (35 – 36)							0,00	0,00	0,00
SA5	Saldo (5) Geldfluss aus der voranschlagswirksamen Gebarung (Saldo 3 + Saldo 4)							7 461 131,93	7 873 000,00	-411 868,07

		MVAG	MVAG	VCQU	Ergebnisrechnung			Finanzierungsrechnung		
		EH	FH		RA 2023	VA 2023	RA - VA	RA 2023	VA 2023	RA - VA
94	Finanzzuweisungen und Zuschüsse									
940	Bedarfszuweisungen									
940000	Bedarfszuweisungen									
Operative Gebarung										
2/940000+860000	Bedarfszuweisung gem. § 6 Abs. 1 KIG 2023	2121	3121	15	57 588,00		57 588,00	57 588,00		57 588,00
2/940000+861000	Transfers von Ländern, Landesfonds und Landeskammern	2121	3121	15	21 794,77		21 794,77	21 794,77		21 794,77
2/940000+871100	BZ II Entlastungspaket (Bedarfszuweisungen)	2121	3121	33	66 166,97		66 166,97	66 166,97		66 166,97
SU 21 / 31	Summe Erträge / Einzahlungen operative Gebarung				145 549,74	0,00	145 549,74	145 549,74	0,00	145 549,74
SU 22 / 32	Summe Aufwendungen / Auszahlungen operative Gebarung				0,00	0,00	0,00	0,00	0,00	0,00
SA 0 / SA 1	(0) Nettoergebnis (21 - 22) / (1) Geldfluss operative Gebarung (31 - 32)				145 549,74	0,00	145 549,74	145 549,74	0,00	145 549,74
SU 23	Summe Haushaltsrücklagen				0,00	0,00	0,00	0,00	0,00	0,00
SA00	Nettoergebnis nach Zuw./Entn. Haushaltsrücklagen (Saldo 0 +/- SU23)				145 549,74	0,00	145 549,74			
Investive Gebarung										
SU 33	Summe Einzahlungen investive Gebarung							0,00	0,00	0,00
SU 34	Summe Auszahlungen investive Gebarung							0,00	0,00	0,00
SA2	Saldo (2) Geldfluss aus der Investiven Gebarung (33 - 34)							0,00	0,00	0,00
SA3	Saldo (3) Nettofinanzierungssaldo (Saldo 1 + Saldo 2)							145 549,74	0,00	145 549,74
Finanzierungstätigkeit										
SU 35	Summe Einzahlungen aus der Finanzierungstätigkeit							0,00	0,00	0,00
SU 36	Summe Auszahlungen aus der Finanzierungstätigkeit							0,00	0,00	0,00
SA4	Saldo (4) Geldfluss aus der Finanzierungstätigkeit (35 - 36)							0,00	0,00	0,00
SA5	Saldo (5) Geldfluss aus der voranschlagswirksamen Gebarung (Saldo 3 + Saldo 4)							145 549,74	0,00	145 549,74
941	Sonstige Finanzzuweisungen nach dem FAG									
941000	Sonstige Finanzzuweisungen nach dem Fag									
Operative Gebarung										
2/941000+860000	Laufende Transferzahlungen von Bund und Bundesfonds	2121	3121	15	57 906,83	55 000,00	2 906,83	57 906,83	55 000,00	2 906,83
SU 21 / 31	Summe Erträge / Einzahlungen operative Gebarung				57 906,83	55 000,00	2 906,83	57 906,83	55 000,00	2 906,83
SU 22 / 32	Summe Aufwendungen / Auszahlungen operative Gebarung				0,00	0,00	0,00	0,00	0,00	0,00
SA 0 / SA 1	(0) Nettoergebnis (21 - 22) / (1) Geldfluss operative Gebarung (31 - 32)				57 906,83	55 000,00	2 906,83	57 906,83	55 000,00	2 906,83
SU 23	Summe Haushaltsrücklagen				0,00	0,00	0,00	0,00	0,00	0,00
SA00	Nettoergebnis nach Zuw./Entn. Haushaltsrücklagen (Saldo 0 +/- SU23)				57 906,83	55 000,00	2 906,83			
Investive Gebarung										
SU 33	Summe Einzahlungen investive Gebarung							0,00	0,00	0,00

	MVAG	MVAG	VCQU	Ergebnisrechnung			Finanzierungsrechnung			
				EH	FH		RA 2023	VA 2023	RA - VA	RA 2023
SU 34								0,00	0,00	0,00
SA2								0,00	0,00	0,00
SA3								57 906,83	55 000,00	2 906,83
Finanzierungstätigkeit										
SU 35								0,00	0,00	0,00
SU 36								0,00	0,00	0,00
SA4								0,00	0,00	0,00
SA5								57 906,83	55 000,00	2 906,83
96 Haftungen (soweit nicht aufteilbar)										
961										
961000										
Operative Gebarung										
2/961000+829000	Sonstige Einnahmen (Wr. Städt. wg. gutem Schadensverl.)	2116	3116	18	7 617,00	10 000,00	-2 383,00	7 617,00	10 000,00	-2 383,00
SU 21 / 31	Summe Erträge / Einzahlungen operative Gebarung				7 617,00	10 000,00	-2 383,00	7 617,00	10 000,00	-2 383,00
SU 22 / 32	Summe Aufwendungen / Auszahlungen operative Gebarung				0,00	0,00	0,00	0,00	0,00	0,00
SA 0 / SA 1	(0) Nettoergebnis (21 - 22) / (1) Geldfluss operative Gebarung (31 - 32)				7 617,00	10 000,00	-2 383,00	7 617,00	10 000,00	-2 383,00
SU 23	Summe Haushaltsrücklagen				0,00	0,00	0,00	0,00	0,00	0,00
SA00	Nettoergebnis nach Zuw./Entn. Haushaltsrücklagen (Saldo 0 +/- SU23)				7 617,00	10 000,00	-2 383,00			
Investive Gebarung										
SU 33	Summe Einzahlungen investive Gebarung							0,00	0,00	0,00
SU 34	Summe Auszahlungen investive Gebarung							0,00	0,00	0,00
SA2	Saldo (2) Geldfluss aus der Investiven Gebarung (33 - 34)							0,00	0,00	0,00
SA3	Saldo (3) Nettofinanzierungssaldo (Saldo 1 + Saldo 2)							7 617,00	10 000,00	-2 383,00
Finanzierungstätigkeit										
SU 35	Summe Einzahlungen aus der Finanzierungstätigkeit							0,00	0,00	0,00
SU 36	Summe Auszahlungen aus der Finanzierungstätigkeit							0,00	0,00	0,00
SA4	Saldo (4) Geldfluss aus der Finanzierungstätigkeit (35 - 36)							0,00	0,00	0,00
SA5	Saldo (5) Geldfluss aus der voranschlagswirksamen Gebarung (Saldo 3 + Saldo 4)							7 617,00	10 000,00	-2 383,00
99 Jahresergebnis, Übergabe und Übernahme des Jahresergebnisses, Abwicklung der Vorjahre										
990	Überschüsse und Abgänge (soweit nicht zugeordnet)									
990000	Abwicklung									
Operative Gebarung										
SU 21 / 31	Summe Erträge / Einzahlungen operative Gebarung				0,00	0,00	0,00	0,00	0,00	0,00

	MVAG	MVAG	VCQU	Ergebnisrechnung			Finanzierungsrechnung		
				EH	FH	RA 2023	VA 2023	RA - VA	RA 2023
SU 22 / 32	Summe Aufwendungen / Auszahlungen operative Gebarung			0,00	0,00	0,00	0,00	0,00	0,00
SA 0 / SA 1	(0) Nettoergebnis (21 - 22) / (1) Geldfluss operative Gebarung (31 - 32)			0,00	0,00	0,00	0,00	0,00	0,00
2/990000+895077	Entnahmen von allgemeinen Haushaltsrücklagen	2301		1 363 838,91		1 363 838,91			
SU 23	Summe Haushaltsrücklagen			1 363 838,91	0,00	1 363 838,91	0,00	0,00	0,00
SA00	Nettoergebnis nach Zuw./Entn. Haushaltsrücklagen (Saldo 0 +/- SU23)			1 363 838,91	0,00	1 363 838,91			
Investive Gebarung									
SU 33	Summe Einzahlungen investive Gebarung						0,00	0,00	0,00
SU 34	Summe Auszahlungen investive Gebarung						0,00	0,00	0,00
SA2	Saldo (2) Geldfluss aus der Investiven Gebarung (33 - 34)						0,00	0,00	0,00
SA3	Saldo (3) Nettofinanzierungssaldo (Saldo 1 + Saldo 2)						0,00	0,00	0,00
Finanzierungstätigkeit									
SU 35	Summe Einzahlungen aus der Finanzierungstätigkeit						0,00	0,00	0,00
SU 36	Summe Auszahlungen aus der Finanzierungstätigkeit						0,00	0,00	0,00
SA4	Saldo (4) Geldfluss aus der Finanzierungstätigkeit (35 - 36)						0,00	0,00	0,00
SA5	Saldo (5) Geldfluss aus der voranschlagswirksamen Gebarung (Saldo 3 + Saldo 4)						0,00	0,00	0,00
992	Abgänge an Kassenausgaberesten und Ausfälle an Kasseneinnahmeresten (soweit nicht aufteilbar)								
992000	Ausfälle von Kassenresten								
Operative Gebarung									
SU 21 / 31	Summe Erträge / Einzahlungen operative Gebarung			0,00	0,00	0,00	0,00	0,00	0,00
1/992000-691000	Schadensfälle	2225	3225 24	129 814,96	56 000,00	73 814,96	129 814,96	56 000,00	73 814,96
SU 22 / 32	Summe Aufwendungen / Auszahlungen operative Gebarung			129 814,96	56 000,00	73 814,96	129 814,96	56 000,00	73 814,96
SA 0 / SA 1	(0) Nettoergebnis (21 - 22) / (1) Geldfluss operative Gebarung (31 - 32)			-129 814,96	-56 000,00	-73 814,96	-129 814,96	-56 000,00	-73 814,96
SU 23	Summe Haushaltsrücklagen			0,00	0,00	0,00	0,00	0,00	0,00
SA00	Nettoergebnis nach Zuw./Entn. Haushaltsrücklagen (Saldo 0 +/- SU23)			-129 814,96	-56 000,00	-73 814,96			
Investive Gebarung									
SU 33	Summe Einzahlungen investive Gebarung						0,00	0,00	0,00
SU 34	Summe Auszahlungen investive Gebarung						0,00	0,00	0,00
SA2	Saldo (2) Geldfluss aus der Investiven Gebarung (33 - 34)						0,00	0,00	0,00
SA3	Saldo (3) Nettofinanzierungssaldo (Saldo 1 + Saldo 2)						-129 814,96	-56 000,00	-73 814,96
Finanzierungstätigkeit									
SU 35	Summe Einzahlungen aus der Finanzierungstätigkeit						0,00	0,00	0,00
SU 36	Summe Auszahlungen aus der Finanzierungstätigkeit						0,00	0,00	0,00
SA4	Saldo (4) Geldfluss aus der Finanzierungstätigkeit (35 - 36)						0,00	0,00	0,00
SA5	Saldo (5) Geldfluss aus der voranschlagswirksamen Gebarung (Saldo 3 + Saldo 4)						-129 814,96	-56 000,00	-73 814,96

Nachweis der Investitionstätigkeit

Vorhaben	Vorhabensbezeichnung		RA 2023	VA 2023	RA - VA	RA Vorjahre	RA Gesamt
Konto	Bezeichnung						
1002911	SANIERUNG SCHLOSSMAUER (ab 2022 Dorferneuerung) (2020 bis 2024)						
Geplante Gesamtkosten:	300 000,00						
Auszahlungen - Investitionen - Mittelverwendung			66 900,40	100 000,00	-33 099,60	155 279,36	222 179,76
Anschaffungs- oder Herstellungskosten			66 900,40	100 000,00	-33 099,60	155 279,36	222 179,76
5/029110-015000	Kulturgüter unbeweglich		66 900,40	100 000,00	-33 099,60	150 210,56	217 110,96
5/029110-613000	Instandhaltung von sonstigen Grundstückseinrichtungen					5 068,80	5 068,80
Einzahlungen - Finanzierung - Mittelaufbringung			85 000,00	100 000,00	-15 000,00	162 875,13	247 875,13
Mittel aus Geldfluss aus der operativen Gebarung			0,00	70 900,00	-70 900,00	27 857,63	27 857,63
6/029110+829913	Zuführung vom Projekt Veranstaltungsstadl					7 595,77	7 595,77
6/029110+829915	Zuführung vom Projekt Grundstücke			70 900,00	-70 900,00	20 261,86	20 261,86
Bedarfszuweisungen/KTZ			0,00	0,00	0,00	0,00	0,00
Haushaltsrücklagen/Zahlungsmittelreserven			0,00	0,00	0,00	0,00	0,00
Sonstige Kapitaltransfers und Subventionen			0,00	0,00	0,00	0,00	0,00
Darlehen			85 000,00	29 100,00	55 900,00	135 017,50	220 017,50
20315/87	Sanierung Schlossmauer			29 100,00	-29 100,00		
3853/28	Diverse Projekte und Sanierungen 2021					35 017,50	35 017,50
22834/3	Diverse Investitionen 2022		85 000,00		85 000,00	100 000,00	185 000,00
Finanzierungsleasing			0,00	0,00	0,00	0,00	0,00
Veräußerung langfristiges Vermögen und sonstiges			0,00	0,00	0,00	0,00	0,00
Finanzierungsergebnis 1002911			18 099,60	0,00	18 099,60	7 595,77	25 695,37
offene Verbindlichkeiten			0,00				
offene Forderungen			0,00				

Vorhaben	Vorhabensbezeichnung		RA 2023	VA 2023	RA - VA	RA Vorjahre	RA Gesamt
Konto	Bezeichnung						
1002912	PROJEKTE DER DORF- U. STADTERNEUERUNG (Schlosspark) (2022 bis 2024)						
Geplante Gesamtkosten:	300 000,00						
Auszahlungen - Investitionen - Mittelverwendung			129 192,27	130 000,00	-807,73	110 348,92	239 541,19
Anschaffungs- oder Herstellungskosten			129 192,27	130 000,00	-807,73	110 348,92	239 541,19
5/029120-002000	Straßenbauten			10 000,00	-10 000,00		
5/029120-006000	Sonstige Grundstückseinrichtungen		121 926,02	120 000,00	1 926,02	58 969,55	180 895,57
5/029120-010000	WC-Anlage Schlosspark					23 114,30	23 114,30
5/029120-015000	Kulturgüter unbeweglich		7 266,25		7 266,25	28 265,07	35 531,32
Einzahlungen - Finanzierung - Mittelaufbringung			0,00	110 300,00	-110 300,00	130 000,00	130 000,00
Mittel aus Geldfluss aus der operativen Gebarung			0,00	0,00	0,00	0,00	0,00
Bedarfszuweisungen/KTZ			0,00	110 300,00	-110 300,00	0,00	0,00
6/029120+301000	Kapitaltransfers von Ländern, Landesfonds und Landeskammern			110 300,00	-110 300,00		
Haushaltsrücklagen/Zahlungsmittelreserven			0,00	0,00	0,00	0,00	0,00
Sonstige Kapitaltransfers und Subventionen			0,00	0,00	0,00	0,00	0,00
Darlehen			0,00	0,00	0,00	130 000,00	130 000,00
22834/3	Diverse Investitionen 2022					130 000,00	130 000,00
Finanzierungsleasing			0,00	0,00	0,00	0,00	0,00
Veräußerung langfristiges Vermögen und sonstiges			0,00	0,00	0,00	0,00	0,00
Finanzierungsergebnis 1002912			-129 192,27	-19 700,00	-109 492,27	19 651,08	-109 541,19
offene Verbindlichkeiten			0,00				
offene Forderungen			0,00				

Vorhaben	Vorhabensbezeichnung		RA 2023	VA 2023	RA - VA	RA Vorjahre	RA Gesamt
Konto	Bezeichnung						
1002920	FRESKEN/KULTURGEWÖLBE SCHLOSS (1997 bis 2024)						
	Auszahlungen - Investitionen - Mittelverwendung		75 741,12	75 600,00	141,12	134 824,47	210 565,59
	Anschaffungs- oder Herstellungskosten		75 741,12	75 600,00	141,12	134 824,47	210 565,59
	5/029200-010000	Restaurierung Fresken, Kulturgewölbe	75 741,12	75 600,00	141,12	87 697,77	163 438,89
	5/029200-042000	Ausstattung u. Technik Kulturgewölbe				47 126,70	47 126,70
	Einzahlungen - Finanzierung - Mittelaufbringung		75 741,12	75 600,00	141,12	134 824,47	210 565,59
	Mittel aus Geldfluss aus der operativen Gebarung		54 441,12	49 600,00	4 841,12	49 814,47	104 255,59
	6/029200+829911	Zuführung vom Projekt Grundstücke	54 441,12	49 600,00	4 841,12	49 814,47	104 255,59
	Bedarfszuweisungen/KTZ		15 000,00	0,00	15 000,00	0,00	15 000,00
	6/029200+301000	Kapitaltransfers von Ländern, Landesfonds und Landeskammern	15 000,00		15 000,00		15 000,00
	Haushaltsrücklagen/Zahlungsmittelreserven		0,00	0,00	0,00	0,00	0,00
	Sonstige Kapitaltransfers und Subventionen		6 300,00	26 000,00	-19 700,00	5 000,00	11 300,00
	6/029200+300000	Kapitaltransfers von Bund, Bundesfonds und Bundeskammern	6 300,00		6 300,00		6 300,00
	6/029200+860000	Transfers von Bund, Bundesfonds und Bundeskammern		10 000,00	-10 000,00		
	6/029200+861000	Transfers von Ländern, Landesfonds und Landeskammern		16 000,00	-16 000,00	5 000,00	5 000,00
	Darlehen		0,00	0,00	0,00	80 010,00	80 010,00
	3853/28	Diverse Projekte und Sanierungen 2021				80 010,00	80 010,00
	Finanzierungsleasing		0,00	0,00	0,00	0,00	0,00
	Veräußerung langfristiges Vermögen und sonstiges		0,00	0,00	0,00	0,00	0,00
Finanzierungsergebnis 1002920			0,00	0,00	0,00	0,00	0,00
	offene Verbindlichkeiten		0,00				
	offene Forderungen		0,00				

Vorhaben	Vorhabensbezeichnung		RA 2023	VA 2023	RA - VA	RA Vorjahre	RA Gesamt
Konto	Bezeichnung						
1002940	GEMEINDEAMT (2006 bis 2023)						
	Auszahlungen - Investitionen - Mittelverwendung		0,00	0,00	0,00	241 358,51	241 358,51
	Anschaffungs- oder Herstellungskosten		0,00	0,00	0,00	241 358,51	241 358,51
	5/029400-042000	Einrichtung und Raumadaptierungen				230 640,66	230 640,66
	5/029400-614000	Instandhaltung von Gebäuden				10 717,85	10 717,85
	Einzahlungen - Finanzierung - Mittelaufbringung		0,00	0,00	0,00	241 358,51	241 358,51
	Mittel aus Geldfluss aus der operativen Gebarung		0,00	0,00	0,00	241 358,51	241 358,51
	5/029400-729912	Rückführung zum Projekt Grundstücke				-29 185,13	-29 185,13
	6/029400+816000	Kostenbeiträge (Kostenersätze) für sonstige Leistungen				10 000,00	10 000,00
	6/029400+829911	Zuführung vom Projekt Grundstücke				260 543,64	260 543,64
	Bedarfszuweisungen/KTZ		0,00	0,00	0,00	0,00	0,00
	Haushaltsrücklagen/Zahlungsmittelreserven		0,00	0,00	0,00	0,00	0,00
	Sonstige Kapitaltransfers und Subventionen		0,00	0,00	0,00	0,00	0,00
	Darlehen		0,00	0,00	0,00	0,00	0,00
	Finanzierungsleasing		0,00	0,00	0,00	0,00	0,00
	Veräußerung langfristiges Vermögen und sonstiges		0,00	0,00	0,00	0,00	0,00
Finanzierungsergebnis 1002940			0,00	0,00	0,00	0,00	0,00
	offene Verbindlichkeiten		0,00				
	offene Forderungen		0,00				

Vorhaben	Vorhabensbezeichnung		RA 2023	VA 2023	RA - VA	RA Vorjahre	RA Gesamt
Konto	Bezeichnung						
1010100	UMSTELLUNG EDV UND ORGANISATIONSMANAGEMENT (2017 bis 2023)						
	Auszahlungen - Investitionen - Mittelverwendung		14 646,84	0,00	14 646,84	83 834,51	98 481,35
	Anschaffungs- oder Herstellungskosten		14 646,84	0,00	14 646,84	83 834,51	98 481,35
	5/010100-042000	Amts-, Betriebs- und Geschäftsausstattung				22 386,59	22 386,59
	5/010100-070000	ELAK u. Organisationsmanagement, elektr. Archivierung, Website	14 646,84		14 646,84	60 132,32	74 779,16
	5/010100-728000	Entgelte für sonstige Leistungen (elektr. Archivierung)				1 315,60	1 315,60
	Einzahlungen - Finanzierung - Mittelaufbringung		14 646,84	0,00	14 646,84	83 834,51	98 481,35
	Mittel aus Geldfluss aus der operativen Gebarung		14 646,84	0,00	14 646,84	83 834,51	98 481,35
	5/010100-729911	Rückführung zum Projekt Grundstücke				-32 481,09	-32 481,09
	6/010100+829911	Zuführung vom Projekt Grundstücke	14 646,84		14 646,84	116 315,60	130 962,44
	Bedarfszuweisungen/KTZ		0,00	0,00	0,00	0,00	0,00
	Haushaltsrücklagen/Zahlungsmittelreserven		0,00	0,00	0,00	0,00	0,00
	Sonstige Kapitaltransfers und Subventionen		0,00	0,00	0,00	0,00	0,00
	Darlehen		0,00	0,00	0,00	0,00	0,00
	Finanzierungsleasing		0,00	0,00	0,00	0,00	0,00
	Veräußerung langfristiges Vermögen und sonstiges		0,00	0,00	0,00	0,00	0,00
Finanzierungsergebnis 1010100			0,00	0,00	0,00	0,00	0,00
	offene Verbindlichkeiten		0,00				
	offene Forderungen		0,00				

Vorhaben	Vorhabensbezeichnung		RA 2023	VA 2023	RA - VA	RA Vorjahre	RA Gesamt
Konto	Bezeichnung						
1016400	FEUERWEHRWESEN (2004 bis 2027)						
	Auszahlungen - Investitionen - Mittelverwendung		558 036,89	538 400,00	19 636,89	140 112,30	698 149,19
	Anschaffungs- oder Herstellungskosten		558 036,89	538 400,00	19 636,89	140 112,30	698 149,19
	5/164000-040000	Ankauf Fahrzeug	557 318,47	538 400,00	18 918,47	42 049,06	599 367,53
	5/164000-042000	Amts-, Betriebs- und Geschäftsausstattung	718,42		718,42	98 063,24	98 781,66
	Einzahlungen - Finanzierung - Mittelaufbringung		0,00	181 000,00	-181 000,00	497 517,68	497 517,68
	Mittel aus Geldfluss aus der operativen Gebarung		0,00	0,00	0,00	25 421,22	25 421,22
	6/164000+829960	Sonstige Einnahme - Übernahme 2019				25 421,22	25 421,22
	Bedarfszuweisungen/KTZ		0,00	0,00	0,00	0,00	0,00
	Haushaltsrücklagen/Zahlungsmittelreserven		0,00	0,00	0,00	0,00	0,00
	Sonstige Kapitaltransfers und Subventionen		0,00	181 000,00	-181 000,00	97 096,46	97 096,46
	6/164000+303000	FF-Transferzahlung: Anteil Landes-FF-Verband		73 000,00	-73 000,00	36 000,00	36 000,00
	6/164000+305000	FF-Transferzahlung: Anteil ASFINAG		28 000,00	-28 000,00	27 000,00	27 000,00
	6/164000+861000	FF-Transferzahlung: Anteil VSt-Refundierung Land NÖ		80 000,00	-80 000,00	34 096,46	34 096,46
	Darlehen		0,00	0,00	0,00	375 000,00	375 000,00
	22834/2	HLF 3 Feuerwehrfahrzeug				375 000,00	375 000,00
	Finanzierungsleasing		0,00	0,00	0,00	0,00	0,00
	Veräußerung langfristiges Vermögen und sonstiges		0,00	0,00	0,00	0,00	0,00
Finanzierungsergebnis 1016400			-558 036,89	-357 400,00	-200 636,89	357 405,38	-200 631,51
	offene Verbindlichkeiten		0,00				
	offene Forderungen		0,00				

Vorhaben	Vorhabensbezeichnung		RA 2023	VA 2023	RA - VA	RA Vorjahre	RA Gesamt
Konto	Bezeichnung						
1018000	BLACKOUTVORSORGE (2023 bis 2025)						
Geplante Gesamtkosten:	200 000,00						
Auszahlungen - Investitionen - Mittelverwendung			0,00	30 000,00	-30 000,00	0,00	0,00
Anschaffungs- oder Herstellungskosten			0,00	30 000,00	-30 000,00	0,00	0,00
5/180100-020000	Maschinen und maschinelle Anlagen			30 000,00	-30 000,00		
Einzahlungen - Finanzierung - Mittelaufbringung			0,00	30 000,00	-30 000,00	0,00	0,00
Mittel aus Geldfluss aus der operativen Gebarung			0,00	0,00	0,00	0,00	0,00
Bedarfszuweisungen/KTZ			0,00	0,00	0,00	0,00	0,00
Haushaltsrücklagen/Zahlungsmittelreserven			0,00	0,00	0,00	0,00	0,00
Sonstige Kapitaltransfers und Subventionen			0,00	0,00	0,00	0,00	0,00
Darlehen			0,00	30 000,00	-30 000,00	0,00	0,00
20315/180	Blackoutvorsorge			30 000,00	-30 000,00		
Finanzierungsleasing			0,00	0,00	0,00	0,00	0,00
Veräußerung langfristiges Vermögen und sonstiges			0,00	0,00	0,00	0,00	0,00
Finanzierungsergebnis 1018000			0,00	0,00	0,00	0,00	0,00
offene Verbindlichkeiten			0,00				
offene Forderungen			0,00				

Vorhaben	Vorhabensbezeichnung		RA 2023	VA 2023	RA - VA	RA Vorjahre	RA Gesamt
Konto	Bezeichnung						
1026202	SKATEPARK (2023 bis 2025)						
	Geplante Gesamtkosten:	384 000,00					
	Auszahlungen - Investitionen - Mittelverwendung		25 396,92	350 000,00	-324 603,08	0,00	25 396,92
	Anschaffungs- oder Herstellungskosten		25 396,92	350 000,00	-324 603,08	0,00	25 396,92
	5/262002-006000	Skatepark	25 396,92	350 000,00	-324 603,08		25 396,92
	Einzahlungen - Finanzierung - Mittelaufbringung		0,00	350 000,00	-350 000,00	0,00	0,00
	Mittel aus Geldfluss aus der operativen Gebarung		0,00	175 000,00	-175 000,00	0,00	0,00
	6/262002+829912	Zuführung vom Projekt Sportplatz		175 000,00	-175 000,00		
	Bedarfszuweisungen/KTZ		0,00	175 000,00	-175 000,00	0,00	0,00
	6/262002+301000	Kapitaltransfers von Ländern, Landesfonds und Landeskammern		175 000,00	-175 000,00		
	Haushaltsrücklagen/Zahlungsmittelreserven		0,00	0,00	0,00	0,00	0,00
	Sonstige Kapitaltransfers und Subventionen		0,00	0,00	0,00	0,00	0,00
	Darlehen		0,00	0,00	0,00	0,00	0,00
	Finanzierungsleasing		0,00	0,00	0,00	0,00	0,00
	Veräußerung langfristiges Vermögen und sonstiges		0,00	0,00	0,00	0,00	0,00
Finanzierungsergebnis 1026202			-25 396,92	0,00	-25 396,92	0,00	-25 396,92
	offene Verbindlichkeiten		0,00				
	offene Forderungen		0,00				

Vorhaben	Vorhabensbezeichnung		RA 2023	VA 2023	RA - VA	RA Vorjahre	RA Gesamt
Konto	Bezeichnung						
1031000	VERKEHRSKONZEPTE, -PLANUNGEN, -ZÄHLUNGEN (2018 bis 2024)						
	Geplante Gesamtkosten:	136 000,00					
	Auszahlungen - Investitionen - Mittelverwendung		0,00	34 500,00	-34 500,00	66 800,67	66 800,67
	Anschaffungs- oder Herstellungskosten		0,00	34 500,00	-34 500,00	66 800,67	66 800,67
	5/031000-070000	Verkehrskonzepte und Planungen				56 549,67	56 549,67
	5/031000-070001	Ortsentwicklung + Raumplanung		34 500,00	-34 500,00		
	5/031000-728100	Verkehrskonzepte, -planungen, -zählungen				10 251,00	10 251,00
	Einzahlungen - Finanzierung - Mittelaufbringung		0,00	0,00	0,00	135 253,50	135 253,50
	Mittel aus Geldfluss aus der operativen Gebarung		0,00	0,00	0,00	10 251,00	10 251,00
	6/031000+829911	Zuführung vom Projekt Grundstücke				10 251,00	10 251,00
	Bedarfszuweisungen/KTZ		0,00	0,00	0,00	0,00	0,00
	Haushaltsrücklagen/Zahlungsmittelreserven		0,00	0,00	0,00	0,00	0,00
	Sonstige Kapitaltransfers und Subventionen		0,00	0,00	0,00	0,00	0,00
	Darlehen		0,00	0,00	0,00	125 002,50	125 002,50
	3853/28	Diverse Projekte und Sanierungen 2021				125 002,50	125 002,50
	Finanzierungsleasing		0,00	0,00	0,00	0,00	0,00
	Veräußerung langfristiges Vermögen und sonstiges		0,00	0,00	0,00	0,00	0,00
Finanzierungsergebnis 1031000			0,00	-34 500,00	34 500,00	68 452,83	68 452,83
	offene Verbindlichkeiten		0,00				
	offene Forderungen		0,00				

Vorhaben	Vorhabensbezeichnung		RA 2023	VA 2023	RA - VA	RA Vorjahre	RA Gesamt
Konto	Bezeichnung						
1036300	PROJEKTE DORFERNEUERUNG (außer Schlosspark) (2021 bis 2025)						
Geplante Gesamtkosten:	300 000,00						
Auszahlungen - Investitionen - Mittelverwendung			24 000,00	43 400,00	-19 400,00	64 501,62	88 501,62
Anschaffungs- oder Herstellungskosten			24 000,00	43 400,00	-19 400,00	64 501,62	88 501,62
5/363000-006000	Sonstige Grundstückseinrichtungen					20 290,90	20 290,90
5/363000-070000	Stadterneuerungskonzept		24 000,00	23 400,00	600,00	31 853,18	55 853,18
5/363104-006000	Kirchenplatz NEU (Konzept 2022)					12 357,54	12 357,54
5/363105-006000	Attraktive Grünräume für Vösendorf			20 000,00	-20 000,00		
Einzahlungen - Finanzierung - Mittelaufbringung			0,00	0,00	0,00	140 000,00	140 000,00
Mittel aus Geldfluss aus der operativen Gebarung			0,00	0,00	0,00	40 000,00	40 000,00
6/363000+829911	Zuführung vom Projekt Grundstücke					40 000,00	40 000,00
Bedarfszuweisungen/KTZ			0,00	0,00	0,00	0,00	0,00
Haushaltsrücklagen/Zahlungsmittelreserven			0,00	0,00	0,00	0,00	0,00
Sonstige Kapitaltransfers und Subventionen			0,00	0,00	0,00	0,00	0,00
Darlehen			0,00	0,00	0,00	100 000,00	100 000,00
22834/3	Diverse Investitionen 2022					100 000,00	100 000,00
Finanzierungsleasing			0,00	0,00	0,00	0,00	0,00
Veräußerung langfristiges Vermögen und sonstiges			0,00	0,00	0,00	0,00	0,00
Finanzierungsergebnis 1036300			-24 000,00	-43 400,00	19 400,00	75 498,38	51 498,38
offene Verbindlichkeiten			0,00				
offene Forderungen			0,00				

Vorhaben	Vorhabensbezeichnung	RA 2023	VA 2023	RA - VA	RA Vorjahre	RA Gesamt
Konto	Bezeichnung					
1036301	KIRCHENPLATZ und GANZTAGSSCHULE (2022 bis 2025)					
	Geplante Gesamtkosten: 1 300 000,00					
	Auszahlungen - Investitionen - Mittelverwendung	34 731,22	200 000,00	-165 268,78	0,00	34 731,22
	Anschaffungs- oder Herstellungskosten	34 731,22	200 000,00	-165 268,78	0,00	34 731,22
	5/363107-006000 Kirchenplatz NEU (ab 2023)	34 731,22	200 000,00	-165 268,78		34 731,22
	Einzahlungen - Finanzierung - Mittelaufbringung	0,00	384 000,00	-384 000,00	0,00	0,00
	Mittel aus Geldfluss aus der operativen Gebarung	0,00	0,00	0,00	0,00	0,00
	Bedarfszuweisungen/KTZ	0,00	0,00	0,00	0,00	0,00
	Haushaltsrücklagen/Zahlungsmittelreserven	0,00	0,00	0,00	0,00	0,00
	Sonstige Kapitaltransfers und Subventionen	0,00	384 000,00	-384 000,00	0,00	0,00
	6/363107+300000 Kapitaltransfers von Bund, Bundesfonds und Bundeskammern		384 000,00	-384 000,00		
	Darlehen	0,00	0,00	0,00	0,00	0,00
	Finanzierungsleasing	0,00	0,00	0,00	0,00	0,00
	Veräußerung langfristiges Vermögen und sonstiges	0,00	0,00	0,00	0,00	0,00
	Finanzierungsergebnis 1036301	-34 731,22	184 000,00	-218 731,22	0,00	-34 731,22
	offene Verbindlichkeiten	0,00				
	offene Forderungen	0,00				

Vorhaben	Vorhabensbezeichnung		RA 2023	VA 2023	RA - VA	RA Vorjahre	RA Gesamt
Konto	Bezeichnung						
1061200	STRASSENBAU (1993 bis 2099)						
	Auszahlungen - Investitionen - Mittelverwendung		41 467,13	520 000,00	-478 532,87	309 168,71	350 635,84
	Anschaffungs- oder Herstellungskosten		41 467,13	520 000,00	-478 532,87	309 168,71	350 635,84
	5/612000-002900	Diverse Straßen, Brücken, Laufstrecken	27 159,00	490 000,00	-462 841,00	204 692,75	231 851,75
	5/612000-002911	Sanierung EuroVelo 9				69 470,09	69 470,09
	5/612000-002914	Radwege	14 308,13	30 000,00	-15 691,87	19 017,60	33 325,73
	5/612000-042000	Betriebsausstattung (Radabstellanlage)				5 658,00	5 658,00
	5/612000-611000	Instandhaltung von Straßenbauten				10 330,27	10 330,27
	Einzahlungen - Finanzierung - Mittelaufbringung		-7 000,00	200 000,00	-207 000,00	717 761,05	710 761,05
	Mittel aus Geldfluss aus der operativen Gebarung		-157 000,00	0,00	-157 000,00	468 521,32	311 521,32
	5/612000-729925	Zuführung zum Projekt Park- und Gartenanlagen	-125 000,00		-125 000,00		-125 000,00
	5/612000-729926	Zuführung zum Projekt Bauhof	-32 000,00		-32 000,00		-32 000,00
	6/612000+829912	Zuführung vom Projekt Brücken Petersbach				60 951,50	60 951,50
	6/612000+829960	Sonstige Erträge - Überschuss aus Vorjahr				407 569,82	407 569,82
	Bedarfszuweisungen/KTZ		150 000,00	100 000,00	50 000,00	182 450,50	332 450,50
	6/612000+301000	Kapitaltransfers von Ländern, Landesfonds und Landeskammern				82 450,50	82 450,50
	6/612000+871000	Bedarfszuweisung Land NÖ (Straßenbau)	150 000,00	100 000,00	50 000,00	100 000,00	250 000,00
	Haushaltsrücklagen/Zahlungsmittelreserven		0,00	0,00	0,00	0,00	0,00
	Sonstige Kapitaltransfers und Subventionen		0,00	100 000,00	-100 000,00	66 789,23	66 789,23
	6/612000+303000	Kapitaltransfers von sonstigen Trägern des öffentlichen Rechts und Sozialversicherungsträgern				66 789,23	66 789,23
	6/612000+305000	Förderungen diverse (Ecoplus, SCS)		100 000,00	-100 000,00		
	Darlehen		0,00	0,00	0,00	0,00	0,00
	Finanzierungsleasing		0,00	0,00	0,00	0,00	0,00
	Veräußerung langfristiges Vermögen und sonstiges		0,00	0,00	0,00	0,00	0,00
Finanzierungsergebnis 1061200			-48 467,13	-320 000,00	271 532,87	408 592,34	360 125,21
	offene Verbindlichkeiten		9 843,00				
	offene Forderungen		80 000,00				

Vorhaben	Vorhabensbezeichnung		RA 2023	VA 2023	RA - VA	RA Vorjahre	RA Gesamt
Konto	Bezeichnung						
1075100	ELEKTROTANKSTELLE (2015 bis 2023)						
	Auszahlungen - Investitionen - Mittelverwendung		0,00	85 000,00	-85 000,00	0,00	0,00
	Anschaffungs- oder Herstellungskosten		0,00	85 000,00	-85 000,00	0,00	0,00
	5/751000-050000	Elektro-Tankstelle/Ladestation		85 000,00	-85 000,00		
	Einzahlungen - Finanzierung - Mittelaufbringung		-85 000,00	0,00	-85 000,00	85 000,00	0,00
	Mittel aus Geldfluss aus der operativen Gebarung		0,00	0,00	0,00	0,00	0,00
	Bedarfszuweisungen/KTZ		0,00	0,00	0,00	0,00	0,00
	Haushaltsrücklagen/Zahlungsmittelreserven		0,00	0,00	0,00	0,00	0,00
	Sonstige Kapitaltransfers und Subventionen		0,00	0,00	0,00	0,00	0,00
	Darlehen		-85 000,00	0,00	-85 000,00	85 000,00	0,00
	22834/3	Diverse Investitionen 2022	-85 000,00		-85 000,00	85 000,00	
	Finanzierungsleasing		0,00	0,00	0,00	0,00	0,00
	Veräußerung langfristiges Vermögen und sonstiges		0,00	0,00	0,00	0,00	0,00
Finanzierungsergebnis 1075100			-85 000,00	-85 000,00	0,00	85 000,00	0,00
	offene Verbindlichkeiten		0,00				
	offene Forderungen		0,00				

Vorhaben	Vorhabensbezeichnung		RA 2023	VA 2023	RA - VA	RA Vorjahre	RA Gesamt
Konto	Bezeichnung						
1081500	PARK- U. GARTENANLAGEN (2015 bis 2099)						
	Auszahlungen - Investitionen - Mittelverwendung		110 512,58	125 000,00	-14 487,42	21 143,53	131 656,11
	Anschaffungs- oder Herstellungskosten		110 512,58	125 000,00	-14 487,42	21 143,53	131 656,11
5/815000-006000	Sonstige Grundstückseinrichtungen (Hundeauslaufzone)					21 143,53	21 143,53
5/815000-050000	Calisthenics-Anlage		59 390,64	60 000,00	-609,36		59 390,64
5/815000-050020	Spielgeräte		51 121,94	65 000,00	-13 878,06		51 121,94
	Einzahlungen - Finanzierung - Mittelaufbringung		125 000,00	125 000,00	0,00	21 143,53	146 143,53
	Mittel aus Geldfluss aus der operativen Gebarung		125 000,00	0,00	125 000,00	21 143,53	146 143,53
6/815000+829924	Zuführung vom Projekt Grundstücke					9 185,11	9 185,11
6/815000+829925	Zuführung vom Projekt Strassenbau		125 000,00		125 000,00		125 000,00
6/815000+829960	Sonstige Erträge - Überschuss aus Vorjahr					11 958,42	11 958,42
	Bedarfszuweisungen/KTZ		0,00	0,00	0,00	0,00	0,00
	Haushaltsrücklagen/Zahlungsmittelreserven		0,00	0,00	0,00	0,00	0,00
	Sonstige Kapitaltransfers und Subventionen		0,00	0,00	0,00	0,00	0,00
	Darlehen		0,00	125 000,00	-125 000,00	0,00	0,00
20315/96	Park- und Gartenanlagen, Hundeauslaufzonen			125 000,00	-125 000,00		
	Finanzierungsleasing		0,00	0,00	0,00	0,00	0,00
	Veräußerung langfristiges Vermögen und sonstiges		0,00	0,00	0,00	0,00	0,00
Finanzierungsergebnis 1081500			14 487,42	0,00	14 487,42	0,00	14 487,42
	offene Verbindlichkeiten		0,00				
	offene Forderungen		0,00				

Vorhaben	Vorhabensbezeichnung	RA 2023	VA 2023	RA - VA	RA Vorjahre	RA Gesamt
Konto	Bezeichnung					
1081600	UMSTELLUNG AUF LED (2015 bis 2025)					
	Geplante Gesamtkosten: 1 500 000,00					
	Auszahlungen - Investitionen - Mittelverwendung	46 378,25	800 000,00	-753 621,75	74 644,92	121 023,17
	Anschaffungs- oder Herstellungskosten	46 378,25	800 000,00	-753 621,75	74 644,92	121 023,17
	5/816000-050000 Umstellung und Ergänzung auf LED	46 378,25	800 000,00	-753 621,75	74 644,92	121 023,17
	Einzahlungen - Finanzierung - Mittelaufbringung	383 919,00	792 000,00	-408 081,00	82 636,37	466 555,37
	Mittel aus Geldfluss aus der operativen Gebarung	0,00	0,00	0,00	82 636,37	82 636,37
	6/816000+829912 Zuführung vom abgeschlossenen Projekt Radar				67,05	67,05
	6/816000+829960 Sonstige Erträge - Überschuss aus Vorjahr				82 569,32	82 569,32
	Bedarfszuweisungen/KTZ	0,00	0,00	0,00	0,00	0,00
	Haushaltsrücklagen/Zahlungsmittelreserven	0,00	0,00	0,00	0,00	0,00
	Sonstige Kapitaltransfers und Subventionen	383 919,00	384 000,00	-81,00	0,00	383 919,00
	6/816000+300000 Kapitaltransfers von Bund, Bundesfonds und Bundeskammern	383 919,00	384 000,00	-81,00		383 919,00
	Darlehen	0,00	408 000,00	-408 000,00	0,00	0,00
	20315/105 ÖB Umstellung auf LED		408 000,00	-408 000,00		
	Finanzierungsleasing	0,00	0,00	0,00	0,00	0,00
	Veräußerung langfristiges Vermögen und sonstiges	0,00	0,00	0,00	0,00	0,00
	Finanzierungsergebnis 1081600	337 540,75	-8 000,00	345 540,75	7 991,45	345 532,20
	offene Verbindlichkeiten	0,00				
	offene Forderungen	0,00				

Vorhaben	Vorhabensbezeichnung		RA 2023	VA 2023	RA - VA	RA Vorjahre	RA Gesamt
Konto	Bezeichnung						
1081710	FRIEDHOF - GESTALTUNG UND AUSBAU (2004 bis 2099)						
	Auszahlungen - Investitionen - Mittelverwendung		54 360,79	65 700,00	-11 339,21	117 710,69	172 071,48
	Anschaffungs- oder Herstellungskosten		54 360,79	65 700,00	-11 339,21	117 710,69	172 071,48
5/817100-006100	Allee u. Grüngestaltung, Wegebau		14 501,35	30 000,00	-15 498,65	20 151,18	34 652,53
5/817100-006200	Grabfundamente					4 860,00	4 860,00
5/817100-010001	Instandsetzung Glockenturm					8 004,44	8 004,44
5/817100-050000	Grabanlagen		39 859,44	35 700,00	4 159,44	84 695,07	124 554,51
	Einzahlungen - Finanzierung - Mittelaufbringung		0,00	0,00	0,00	183 414,10	183 414,10
	Mittel aus Geldfluss aus der operativen Gebarung		0,00	0,00	0,00	73 414,10	73 414,10
6/817100+829960	Sonstige Erträge - Überschuss aus Vorjahr					73 414,10	73 414,10
	Bedarfszuweisungen/KTZ		0,00	0,00	0,00	0,00	0,00
	Haushaltsrücklagen/Zahlungsmittelreserven		0,00	0,00	0,00	0,00	0,00
	Sonstige Kapitaltransfers und Subventionen		0,00	0,00	0,00	0,00	0,00
	Darlehen		0,00	0,00	0,00	110 000,00	110 000,00
22834/3	Diverse Investitionen 2022					110 000,00	110 000,00
	Finanzierungsleasing		0,00	0,00	0,00	0,00	0,00
	Veräußerung langfristiges Vermögen und sonstiges		0,00	0,00	0,00	0,00	0,00
Finanzierungsergebnis 1081710			-54 360,79	-65 700,00	11 339,21	65 703,41	11 342,62
	offene Verbindlichkeiten		5 040,00				
	offene Forderungen		0,00				

Vorhaben	Vorhabensbezeichnung		RA 2023	VA 2023	RA - VA	RA Vorjahre	RA Gesamt
Konto	Bezeichnung						
1082000	BAUHOF SANIERUNG (2015 bis 2027)						
	Auszahlungen - Investitionen - Mittelverwendung		297 638,95	456 400,00	-158 761,05	501 584,25	799 223,20
	Anschaffungs- oder Herstellungskosten		297 638,95	456 400,00	-158 761,05	501 584,25	799 223,20
	5/820000-010000	Sanierung/Instandsetzung Gebäude				124 005,27	124 005,27
	5/820000-020000	Maschinen und maschinelle Anlagen				19 484,39	19 484,39
	5/820000-040000	Fahrzeuge	297 638,95	412 600,00	-114 961,05	41 728,01	339 366,96
	5/820000-042000	Amts-, Betriebs- und Geschäftsausstattung		43 800,00	-43 800,00	316 366,58	316 366,58
	Einzahlungen - Finanzierung - Mittelaufbringung		32 000,00	190 000,00	-158 000,00	767 954,56	799 954,56
	Mittel aus Geldfluss aus der operativen Gebarung		32 000,00	0,00	32 000,00	17 954,56	49 954,56
	6/820000+829912	Zuführung vom Projekt Grundstücke				12 842,94	12 842,94
	6/820000+829926	Zuführung vom Projekt Strassenbau	32 000,00		32 000,00		32 000,00
	6/820000+829960	Sonstige Erträge - Überschuss aus Vorjahr				5 111,62	5 111,62
	Bedarfszuweisungen/KTZ		0,00	0,00	0,00	0,00	0,00
	Haushaltsrücklagen/Zahlungsmittelreserven		0,00	0,00	0,00	0,00	0,00
	Sonstige Kapitaltransfers und Subventionen		0,00	0,00	0,00	0,00	0,00
	Darlehen		0,00	190 000,00	-190 000,00	750 000,00	750 000,00
	20315/92	Wirtschaftshof Adaptierungen + div. Investitionen		190 000,00	-190 000,00		
	3853/27	Wirtschaftshof Sanierung				475 000,00	475 000,00
	22834/3	Diverse Investitionen 2022				275 000,00	275 000,00
	Finanzierungsleasing		0,00	0,00	0,00	0,00	0,00
	Veräußerung langfristiges Vermögen und sonstiges		0,00	0,00	0,00	0,00	0,00
Finanzierungsergebnis 1082000			-265 638,95	-266 400,00	761,05	266 370,31	731,36
	offene Verbindlichkeiten		16 782,07				
	offene Forderungen		0,00				

Vorhaben	Vorhabensbezeichnung		RA 2023	VA 2023	RA - VA	RA Vorjahre	RA Gesamt
Konto	Bezeichnung						
1084000	GRUNDSTÜCKSTRANSAKTIONEN (1993 bis 2099)						
	Auszahlungen - Investitionen - Mittelverwendung		0,00	0,00	0,00	33 383,90	33 383,90
	Anschaffungs- oder Herstellungskosten		0,00	0,00	0,00	33 383,90	33 383,90
	5/840000-001000 Ank. v. Grundstücken					33 383,90	33 383,90
	Einzahlungen - Finanzierung - Mittelaufbringung		-69 087,96	-120 500,00	51 412,04	153 904,27	84 816,31
	Mittel aus Geldfluss aus der operativen Gebarung		-69 087,96	-120 500,00	51 412,04	153 904,27	84 816,31
	5/840000-729910 Rückführung an den ordentlichen Haushalt - IST-Überschuss 2019					-411 039,84	-411 039,84
	5/840000-729911 Zuführung zu Projekt Fresken		-54 441,12	-49 600,00	-4 841,12	-49 814,47	-104 255,59
	5/840000-729912 Zuführung zu Projekt Investitionen Schloss					-260 543,64	-260 543,64
	5/840000-729913 Zuführung zu Projekt EDV		-14 646,84		-14 646,84	-116 315,60	-130 962,44
	5/840000-729915 Zuführung zu Projekt Schlossmauer			-70 900,00	70 900,00	-20 261,86	-20 261,86
	5/840000-729916 Zuführung zu Projekt Verkehrsplanung					-10 251,00	-10 251,00
	5/840000-729917 Zuführung zu Projekt PV-Anlage Bauhof Dach					-158 701,82	-158 701,82
	5/840000-729919 Zuführung zu Projekt Buswartehäuschen					-32 842,94	-32 842,94
	5/840000-729921 Zuführung zu Projekt Dorf- und Stadterneuerung					-40 000,00	-40 000,00
	5/840000-729923 Zuführung zu Projekt Stadl					-19 485,51	-19 485,51
	5/840000-729924 Zuführung zu Projekt Park- und Gartenanlagen					-9 185,11	-9 185,11
	6/840000+829911 Zuführung vom Projekt EDV u. Organisationsmanagement					32 481,09	32 481,09
	6/840000+829912 Zuführung vom Projekt Gemeindeamt					29 185,13	29 185,13
	6/840000+829913 Zuführung vom Projekt Buswartehäuschen					3 314,00	3 314,00
	6/840000+829960 Sonstige Erträge - Überschuss aus Vorjahr					1 217 365,84	1 217 365,84
	Bedarfszuweisungen/KTZ		0,00	0,00	0,00	0,00	0,00
	Haushaltsrücklagen/Zahlungsmittelreserven		0,00	0,00	0,00	0,00	0,00
	Sonstige Kapitaltransfers und Subventionen		0,00	0,00	0,00	0,00	0,00
	Darlehen		0,00	0,00	0,00	0,00	0,00
	Finanzierungsleasing		0,00	0,00	0,00	0,00	0,00
	Veräußerung langfristiges Vermögen und sonstiges		0,00	0,00	0,00	0,00	0,00
Finanzierungsergebnis 1084000			-69 087,96	-120 500,00	51 412,04	120 520,37	51 432,41
	offene Verbindlichkeiten		0,00				
	offene Forderungen		0,00				

Vorhaben	Vorhabensbezeichnung		RA 2023	VA 2023	RA - VA	RA Vorjahre	RA Gesamt
Konto	Bezeichnung						
1085180	KLÄRANLAGE - KANAL DIVERSES (2009 bis 2099)						
	Auszahlungen - Investitionen - Mittelverwendung		89 250,79	440 000,00	-350 749,21	370 858,69	460 109,48
	Anschaffungs- oder Herstellungskosten		89 250,79	440 000,00	-350 749,21	370 858,69	460 109,48
5/851800-004300	Kläranlage - Kanal diverses		54 443,82	140 000,00	-85 556,18	3 700,80	58 144,62
5/851800-004301	Instandsetzung Johannesweg bis Jordanstr. (Muffentausch)		34 806,97	300 000,00	-265 193,03		34 806,97
5/851800-004800	Pumpwerk Petersbachbrücke W. Hafenscher-Gasse					127 107,82	127 107,82
5/851800-042000	Amts-, Betriebs- und Geschäftsausstattung					119 047,86	119 047,86
5/851800-050000	Hauskanalanschlüsse im Zuge Sanierung Obere Ortsstraße (Inliner)					6 314,65	6 314,65
5/851800-070000	Aktivierungsfähige Rechte (immaterielle Vermögenswerte)					48 044,71	48 044,71
5/851800-612000	Instandhaltung von Wasser- und Abwasserbauten und -anlagen					66 642,85	66 642,85
	Einzahlungen - Finanzierung - Mittelaufbringung		-100 000,00	82 600,00	-182 600,00	728 281,10	628 281,10
	Mittel aus Geldfluss aus der operativen Gebarung		-100 000,00	0,00	-100 000,00	728 281,10	628 281,10
5/851800-729911	Zuführung zum Projekt ABA BA 18					-11 093,74	-11 093,74
5/851800-729913	Zuführung zum Projekt ABA BA 20		-100 000,00		-100 000,00		-100 000,00
6/851800+829960	Sonstige Einnahme - Übernahme 2019					739 374,84	739 374,84
	Bedarfszuweisungen/KTZ		0,00	0,00	0,00	0,00	0,00
	Haushaltsrücklagen/Zahlungsmittelreserven		0,00	82 600,00	-82 600,00	0,00	0,00
6/851800+894001	Entnahmen von zweckgebundenen Haushaltsrücklagen			82 600,00	-82 600,00		
	Sonstige Kapitaltransfers und Subventionen		0,00	0,00	0,00	0,00	0,00
	Darlehen		0,00	0,00	0,00	0,00	0,00
	Finanzierungsleasing		0,00	0,00	0,00	0,00	0,00
	Veräußerung langfristiges Vermögen und sonstiges		0,00	0,00	0,00	0,00	0,00
Finanzierungsergebnis 1085180			-189 250,79	-357 400,00	168 149,21	357 422,41	168 171,62
	offene Verbindlichkeiten		43 058,80				
	offene Forderungen		0,00				

Vorhaben	Vorhabensbezeichnung		RA 2023	VA 2023	RA - VA	RA Vorjahre	RA Gesamt
Konto	Bezeichnung						
1085194	ABA BA 18 (HAIDFELDSIEDLUNG) (2021 bis 2024)						
	Auszahlungen - Investitionen - Mittelverwendung		12 637,80	200 000,00	-187 362,20	11 093,74	23 731,54
	Anschaffungs- oder Herstellungskosten		12 637,80	200 000,00	-187 362,20	11 093,74	23 731,54
	5/851940-004000 Wasser- und Abwasserbauten und -anlagen		12 637,80	200 000,00	-187 362,20	11 093,74	23 731,54
	Einzahlungen - Finanzierung - Mittelaufbringung		0,00	200 000,00	-200 000,00	11 093,74	11 093,74
	Mittel aus Geldfluss aus der operativen Gebarung		0,00	0,00	0,00	11 093,74	11 093,74
	6/851940+829912 Zuführung von Kläranlage - Kanal allgemein					11 093,74	11 093,74
	Bedarfszuweisungen/KTZ		0,00	0,00	0,00	0,00	0,00
	Haushaltsrücklagen/Zahlungsmittelreserven		0,00	200 000,00	-200 000,00	0,00	0,00
	6/851940+894001 Entnahmen von zweckgebundenen Haushaltsrücklagen			200 000,00	-200 000,00		
	Sonstige Kapitaltransfers und Subventionen		0,00	0,00	0,00	0,00	0,00
	Darlehen		0,00	0,00	0,00	0,00	0,00
	Finanzierungsleasing		0,00	0,00	0,00	0,00	0,00
	Veräußerung langfristiges Vermögen und sonstiges		0,00	0,00	0,00	0,00	0,00
Finanzierungsergebnis 1085194			-12 637,80	0,00	-12 637,80	0,00	-12 637,80
	offene Verbindlichkeiten		0,00				
	offene Forderungen		0,00				

Vorhaben	Vorhabensbezeichnung		RA 2023	VA 2023	RA - VA	RA Vorjahre	RA Gesamt
Konto	Bezeichnung						
1085195	ABA BA 20 (Schönbrunner Allee) (2022 bis 2024)						
Geplante Gesamtkosten:	250 000,00						
Auszahlungen - Investitionen - Mittelverwendung			233 947,46	261 700,00	-27 752,54	63 334,81	297 282,27
Anschaffungs- oder Herstellungskosten			233 947,46	261 700,00	-27 752,54	63 334,81	297 282,27
5/851950-004000	Wasser- und Abwasserbauten und -anlagen		233 947,46	261 700,00	-27 752,54	63 334,81	297 282,27
Einzahlungen - Finanzierung - Mittelaufbringung			100 000,00	100 000,00	0,00	225 000,00	325 000,00
Mittel aus Geldfluss aus der operativen Gebarung			100 000,00	0,00	100 000,00	0,00	100 000,00
6/851950+829913	Zuführung vom Projekt Kanal Diverses		100 000,00		100 000,00		100 000,00
Bedarfszuweisungen/KTZ			0,00	0,00	0,00	0,00	0,00
Haushaltsrücklagen/Zahlungsmittelreserven			0,00	100 000,00	-100 000,00	0,00	0,00
6/851950+894001	Entnahmen von zweckgebundenen Haushaltsrücklagen			100 000,00	-100 000,00		
Sonstige Kapitaltransfers und Subventionen			0,00	0,00	0,00	0,00	0,00
Darlehen			0,00	0,00	0,00	225 000,00	225 000,00
22834/1	ABA BA20 Schönbrunner Allee					225 000,00	225 000,00
Finanzierungsleasing			0,00	0,00	0,00	0,00	0,00
Veräußerung langfristiges Vermögen und sonstiges			0,00	0,00	0,00	0,00	0,00
Finanzierungsergebnis 1085195			-133 947,46	-161 700,00	27 752,54	161 665,19	27 717,73
offene Verbindlichkeiten			30 387,68				
offene Forderungen			0,00				

Vorhaben	Vorhabensbezeichnung		RA 2023	VA 2023	RA - VA	RA Vorjahre	RA Gesamt
Konto	Bezeichnung						
1085200	MÜLLTRENNUNG (1993 bis 2099)						
	Auszahlungen - Investitionen - Mittelverwendung		5 681,76	141 800,00	-136 118,24	127 155,33	132 837,09
	Anschaffungs- oder Herstellungskosten		5 681,76	141 800,00	-136 118,24	127 155,33	132 837,09
	5/852000-010000	Errichtung Müllsammelplätze	350,10	25 000,00	-24 649,90	66 994,23	67 344,33
	5/852000-040000	Fahrzeuge	5 331,66	86 800,00	-81 468,34		5 331,66
	5/852000-042000	Betriebs- und Geschäftsausstattung		30 000,00	-30 000,00	60 161,10	60 161,10
	Einzahlungen - Finanzierung - Mittelaufbringung		0,00	135 900,00	-135 900,00	133 067,50	133 067,50
	Mittel aus Geldfluss aus der operativen Gebarung		0,00	0,00	0,00	23 080,00	23 080,00
	6/852000+829910	Zuführung vom ordentlichen Haushalt (Müll)				23 080,00	23 080,00
	Bedarfszuweisungen/KTZ		0,00	0,00	0,00	0,00	0,00
	Haushaltsrücklagen/Zahlungsmittelreserven		0,00	0,00	0,00	0,00	0,00
	Sonstige Kapitaltransfers und Subventionen		0,00	0,00	0,00	0,00	0,00
	Darlehen		0,00	135 900,00	-135 900,00	109 987,50	109 987,50
	20315/88	Mülltrennung		135 900,00	-135 900,00		
	3853/28	Diverse Projekte und Sanierungen 2021				109 987,50	109 987,50
	Finanzierungsleasing		0,00	0,00	0,00	0,00	0,00
	Veräußerung langfristiges Vermögen und sonstiges		0,00	0,00	0,00	0,00	0,00
Finanzierungsergebnis 1085200			-5 681,76	-5 900,00	218,24	5 912,17	230,41
	offene Verbindlichkeiten		0,00				
	offene Forderungen		0,00				

Vorhaben	Vorhabensbezeichnung		RA 2023	VA 2023	RA - VA	RA Vorjahre	RA Gesamt
Konto	Bezeichnung						
1085321	SCHLOSSNEBENGEBAUDE - SANIERUNG STADLAREAL (2015 bis 2023)						
	Auszahlungen - Investitionen - Mittelverwendung		0,00	0,00	0,00	19 485,51	19 485,51
	Anschaffungs- oder Herstellungskosten		0,00	0,00	0,00	19 485,51	19 485,51
	5/853210-010000	Gebäude / Zubau Stadl				19 485,51	19 485,51
	Einzahlungen - Finanzierung - Mittelaufbringung		0,00	0,00	0,00	19 485,51	19 485,51
	Mittel aus Geldfluss aus der operativen Gebarung		0,00	0,00	0,00	19 485,51	19 485,51
	5/853210-729913	Zuführung zum Projekt Schlossmauer				-7 595,77	-7 595,77
	6/853210+829923	Zuführung vom Projekt Grundstücke				19 485,51	19 485,51
	6/853210+829960	Sonstige Einnahme - Übernahme 2019				7 595,77	7 595,77
	Bedarfszuweisungen/KTZ		0,00	0,00	0,00	0,00	0,00
	Haushaltsrücklagen/Zahlungsmittelreserven		0,00	0,00	0,00	0,00	0,00
	Sonstige Kapitaltransfers und Subventionen		0,00	0,00	0,00	0,00	0,00
	Darlehen		0,00	0,00	0,00	0,00	0,00
	Finanzierungsleasing		0,00	0,00	0,00	0,00	0,00
	Veräußerung langfristiges Vermögen und sonstiges		0,00	0,00	0,00	0,00	0,00
Finanzierungsergebnis 1085321			0,00	0,00	0,00	0,00	0,00
	offene Verbindlichkeiten		0,00				
	offene Forderungen		0,00				

Vorhaben	Vorhabensbezeichnung		RA 2023	VA 2023	RA - VA	RA Vorjahre	RA Gesamt
Konto	Bezeichnung						
1085910	SPORTPLATZ NEU (2021 bis 2027)						
	Auszahlungen - Investitionen - Mittelverwendung		48 107,91	200 000,00	-151 892,09	3 071 176,70	3 119 284,61
	Anschaffungs- oder Herstellungskosten		48 107,91	200 000,00	-151 892,09	3 071 176,70	3 119 284,61
	5/859100-006000 Außenanlagen		2 887,50	100 000,00	-97 112,50	20 685,20	23 572,70
	5/859100-010000 Gebäude und Bauten		3 240,00	100 000,00	-96 760,00	2 555 849,85	2 559 089,85
	5/859100-042000 Amts-, Betriebs- und Geschäftsausstattung		41 980,41		41 980,41	294 641,65	336 622,06
	5/859100-346000 Investitionsdarlehen von Finanzunternehmen Sondertilgung					200 000,00	200 000,00
	Einzahlungen - Finanzierung - Mittelaufbringung		-3 014,10	-175 000,00	171 985,90	3 871 090,52	3 868 076,42
	Mittel aus Geldfluss aus der operativen Gebarung		0,00	-175 000,00	175 000,00	0,00	0,00
	5/859100-729912 Zuführung zum Projekt Skatepark			-175 000,00	175 000,00		
	Bedarfszuweisungen/KTZ		0,00	0,00	0,00	590 000,00	590 000,00
	6/859100+301000 Kapitaltransfers von Ländern, Landesfonds und Landeskammern					120 000,00	120 000,00
	6/859100+871000 Kapitaltransfers aus Gemeinde-Bedarfszuweisungsmittel und Sportstättenförderung					470 000,00	470 000,00
	Haushaltsrücklagen/Zahlungsmittelreserven		0,00	0,00	0,00	0,00	0,00
	Sonstige Kapitaltransfers und Subventionen		-3 014,10	0,00	-3 014,10	1 039 749,01	1 036 734,91
	6/859100+300000 Kapitaltransfers von Bund, Bundesfonds und Bundeskammern					751 767,61	751 767,61
	6/859100+865000 Transfers von Beteiligungen		-3 014,10		-3 014,10	287 981,40	284 967,30
	Darlehen		0,00	0,00	0,00	2 241 341,51	2 241 341,51
	3860/50 Neubau Sportplatz 2. Teil					667 714,20	667 714,20
	21211/12 Neubau Sportplatz 1. Teil					643 642,31	643 642,31
	3860/51 Sportplatz FSA-Darlehen					840 000,00	840 000,00
	3853/28 Diverse Projekte und Sanierungen 2021					89 985,00	89 985,00
	Finanzierungsleasing		0,00	0,00	0,00	0,00	0,00
	Veräußerung langfristiges Vermögen und sonstiges		0,00	0,00	0,00	0,00	0,00
Finanzierungsergebnis 1085910			-51 122,01	-375 000,00	323 877,99	799 913,82	748 791,81
	offene Verbindlichkeiten		0,00				
	offene Forderungen		0,00				

Vorhaben	Vorhabensbezeichnung		RA 2023	VA 2023	RA - VA	RA Vorjahre	RA Gesamt
Konto	Bezeichnung						
1085999	DARLEHENSFINANZIERUNG (2005 bis 2099)						
	Auszahlungen - Investitionen - Mittelverwendung		0,00	0,00	0,00	19 697,96	19 697,96
	Anschaffungs- oder Herstellungskosten		0,00	0,00	0,00	19 697,96	19 697,96
	5/859999-650000	Zinsen (Kapitalisierung)				19 697,96	19 697,96
	Einzahlungen - Finanzierung - Mittelaufbringung		0,00	6 400,00	-6 400,00	19 697,96	19 697,96
	Mittel aus Geldfluss aus der operativen Gebarung		-6 694,27	0,00	-6 694,27	0,00	-6 694,27
	5/859999-729910	Rückführung an Operative Gebarung	-6 694,27		-6 694,27		-6 694,27
	Bedarfszuweisungen/KTZ		0,00	0,00	0,00	0,00	0,00
	Haushaltsrücklagen/Zahlungsmittelreserven		0,00	0,00	0,00	0,00	0,00
	Sonstige Kapitaltransfers und Subventionen		0,00	0,00	0,00	0,00	0,00
	Darlehen		6 694,27	6 400,00	294,27	19 697,96	26 392,23
	3858/1	ABA BA 08	217,74	200,00	17,74	640,73	858,47
	3858/2	ABA BA 09	393,36	400,00	-6,64	1 157,52	1 550,88
	3858/3	ABA BA 10	850,87	800,00	50,87	2 503,82	3 354,69
	3858/46	ABA BA 06	3 184,86	3 000,00	184,86	9 371,96	12 556,82
	3858/47	ABA BA 05	1 195,24	1 100,00	95,24	3 517,18	4 712,42
	3858/5	ABA BA 14	265,75	300,00	-34,25	781,74	1 047,49
	3858/6	ABA BA 13	586,45	600,00	-13,55	1 725,01	2 311,46
	Finanzierungsleasing		0,00	0,00	0,00	0,00	0,00
	Veräußerung langfristiges Vermögen und sonstiges		0,00	0,00	0,00	0,00	0,00
Finanzierungsergebnis 1085999			0,00	6 400,00	-6 400,00	0,00	0,00
	offene Verbindlichkeiten		0,00				
	offene Forderungen		0,00				

Vorhaben	Vorhabensbezeichnung		RA 2023	VA 2023	RA - VA	RA Vorjahre	RA Gesamt
Konto	Bezeichnung						
1087000	PHOTOVOLTAIKANLAGEN (2015 bis 2030)						
	Auszahlungen - Investitionen - Mittelverwendung		0,00	184 100,00	-184 100,00	58 358,77	58 358,77
	Anschaffungs- oder Herstellungskosten		0,00	184 100,00	-184 100,00	58 358,77	58 358,77
	5/870000-050000	Photovoltaikanlagen		184 100,00	-184 100,00	58 358,77	58 358,77
	Einzahlungen - Finanzierung - Mittelaufbringung		0,00	163 500,00	-163 500,00	78 994,34	78 994,34
	Mittel aus Geldfluss aus der operativen Gebarung		0,00	0,00	0,00	78 994,34	78 994,34
	6/870000+829912	Zuführung vom Projekt Photovoltaik Bauhofdach				50 840,00	50 840,00
	6/870000+829960	Sonstige Erträge - Überschuss aus Vorjahr				28 154,34	28 154,34
	Bedarfszuweisungen/KTZ		0,00	0,00	0,00	0,00	0,00
	Haushaltsrücklagen/Zahlungsmittelreserven		0,00	0,00	0,00	0,00	0,00
	Sonstige Kapitaltransfers und Subventionen		0,00	3 500,00	-3 500,00	0,00	0,00
	6/870000+300000	Kapitaltransfers von Bund, Bundesfonds und Bundeskammern		3 500,00	-3 500,00		
	Darlehen		0,00	160 000,00	-160 000,00	0,00	0,00
	20315/98	Photovoltaikanlagen		160 000,00	-160 000,00		
	Finanzierungsleasing		0,00	0,00	0,00	0,00	0,00
	Veräußerung langfristiges Vermögen und sonstiges		0,00	0,00	0,00	0,00	0,00
Finanzierungsergebnis 1087000			0,00	-20 600,00	20 600,00	20 635,57	20 635,57
offene Verbindlichkeiten			0,00				
offene Forderungen			0,00				

Vorhaben	Vorhabensbezeichnung		RA 2023	VA 2023	RA - VA	RA Vorjahre	RA Gesamt
Konto	Bezeichnung						
2000003	Sonstige Anschaffungen (2023 bis 2023)						
	Auszahlungen - Investitionen - Mittelverwendung		464 215,02	704 300,00	-240 084,98	0,00	464 215,02
	Anschaffungs- oder Herstellungskosten		464 215,02	704 300,00	-240 084,98	0,00	464 215,02
1/010000-020000	Ankauf v. Maschinen u. Geräten (EDV, ...)		1 065,11	4 000,00	-2 934,89		1 065,11
1/010000-042000	Amtsausstattung		9 864,78	12 000,00	-2 135,22		9 864,78
1/010000-070000	G.l.S.-Bauamt		12 951,90	30 000,00	-17 048,10		12 951,90
1/010100-042000	EDV- Anschaffungen (keine geringw. Wirtschaftsgüter)		11 767,57	10 000,00	1 767,57		11 767,57
1/010100-070000	Aktivierungsfähige Rechte (Ankauf Lizenzen, ...)		5 424,87	3 000,00	2 424,87		5 424,87
1/015000-042000	Betriebsausstattung (Livestream, ...)			1 000,00	-1 000,00		
1/029000-042000	Amts-, Betriebs- und Geschäftsausstattung		67 764,96	50 000,00	17 764,96		67 764,96
1/180000-042000	Amts-, Betriebs- und Geschäftsausstattung			2 000,00	-2 000,00		
1/180000-050000	Sonderanlagen - Sirenen			8 000,00	-8 000,00		
1/211000-042000	Betriebsausstattung (Schulmöbel, EDV, div. Einrichtung)		63 357,03	53 000,00	10 357,03		63 357,03
1/240000-042000	Amts-, Betriebs- und Geschäftsausstattung		8 859,69	10 000,00	-1 140,31		8 859,69
1/240200-042000	Betriebsausstattung		378,89	400,00	-21,11		378,89
1/250000-042000	Einrichtung		48 928,75	55 000,00	-6 071,25		48 928,75
1/259000-042000	Anschaffung aus Projekt Kindergemeinderat		19 890,00	30 000,00	-10 110,00		19 890,00
1/321000-042000	Einrichtungen u. EDV		3 993,60	2 000,00	1 993,60		3 993,60
1/321000-042100	Musikinstrumente u. Zubehör		2 057,31	4 300,00	-2 242,69		2 057,31
1/429000-042000	Betreutes Wohnen (Grundausstattung Küche)		329,32	1 000,00	-670,68		329,32
1/612000-042000	Amts-, Betriebs- und Geschäftsausstattung (inkl. WiDi)		20 035,00	24 900,00	-4 865,00		20 035,00
1/612400-005000	Verkehrszeichen, Bodenschweller		1 620,38	1 000,00	620,38		1 620,38
1/612400-050000	Sonderanlagen - Parkticketautomaten		64 341,80	67 000,00	-2 658,20		64 341,80
1/640000-042000	Amts-, Betriebs- und Geschäftsausstattung			4 000,00	-4 000,00		
1/640000-050000	Ankauf v.Verkehrszeichen u.-Spiegel u. Radareinr., Bodenschwellen		13 707,65	40 000,00	-26 292,35		13 707,65
1/771000-042000	Betriebsausstattung für Ortsbildpflege		2 901,00	4 000,00	-1 099,00		2 901,00
1/771000-042100	Einrichtung f. Veranstaltungen (inkl. Festhütten)		34 582,70	48 000,00	-13 417,30		34 582,70
1/815000-042000	Werkzeuge u. Geräte		2 883,00	4 600,00	-1 717,00		2 883,00
1/820000-020000	Ankauf von Maschinen u.Geräten		19 892,71	45 900,00	-26 007,29		19 892,71
1/820000-042000	Einrichtung, EDV-Zubehör, Betriebsausstattung		18 124,94	24 200,00	-6 075,06		18 124,94
1/820000-042100	Ankauf von Werkzeug			1 000,00	-1 000,00		
1/851000-042000	Betriebsausstattung (Steuerungen, Einr., Werkzeug, Cont., Pumpen)		18 735,78	27 000,00	-8 264,22		18 735,78
1/851000-050000	Kanalnetz- u. Hausanschlüsse		3 586,68	50 000,00	-46 413,32		3 586,68
1/852000-040000	Ankauf Fahrzeuge			85 000,00	-85 000,00		
1/852000-042000	Ankauf 1100L-Behälter		4 748,00	2 000,00	2 748,00		4 748,00
1/859200-042000	Amts-, Betriebs- und Geschäftsausstattung		2 421,60		2 421,60		2 421,60
	Einzahlungen - Finanzierung - Mittelaufbringung		0,00	0,00	0,00	0,00	0,00
	Mittel aus Geldfluss aus der operativen Gebarung		0,00	0,00	0,00	0,00	0,00

Vorhaben	Vorhabensbezeichnung		RA 2023	VA 2023	RA - VA	RA Vorjahre	RA Gesamt
Konto	Bezeichnung						
	Bedarfszuweisungen/KTZ		0,00	0,00	0,00	0,00	0,00
	Haushaltsrücklagen/Zahlungsmittelreserven		0,00	0,00	0,00	0,00	0,00
	Sonstige Kapitaltransfers und Subventionen		0,00	0,00	0,00	0,00	0,00
	Darlehen		0,00	0,00	0,00	0,00	0,00
	Finanzierungsleasing		0,00	0,00	0,00	0,00	0,00
	Veräußerung langfristiges Vermögen und sonstiges		0,00	0,00	0,00	0,00	0,00
Finanzierungsergebnis 2000003			-464 215,02	-704 300,00	240 084,98	0,00	-464 215,02
	offene Verbindlichkeiten		137 394,31				
	offene Forderungen		0,00				

Salden Finanzierungsergebnisse		RA 2023	VA 2023	RA - VA	RA Vorjahre	RA Gesamt
1002911	SANIERUNG SCHLOSSMAUER (ab 2022 Dorferneuerung) (2020 bis 2024)					
	Auszahlungen - Investitionen - Mittelverwendung	66 900,40	100 000,00	-33 099,60	155 279,36	222 179,76
	Einzahlungen - Finanzierung - Mittelherkunft	85 000,00	100 000,00	-15 000,00	162 875,13	247 875,13
		18 099,60	0,00	18 099,60	7 595,77	25 695,37
	offene Verbindlichkeiten	0,00				
	offene Forderungen	0,00				
1002912	PROJEKTE DER DORF- U. STADTERNEUERUNG (Schlosspark) (2022 bis 2024)					
	Auszahlungen - Investitionen - Mittelverwendung	129 192,27	130 000,00	-807,73	110 348,92	239 541,19
	Einzahlungen - Finanzierung - Mittelherkunft	0,00	110 300,00	-110 300,00	130 000,00	130 000,00
		-129 192,27	-19 700,00	-109 492,27	19 651,08	-109 541,19
	offene Verbindlichkeiten	0,00				
	offene Forderungen	0,00				
1002920	FRESKEN/KULTURGEWÖLBE SCHLOSS (1997 bis 2024)					
	Auszahlungen - Investitionen - Mittelverwendung	75 741,12	75 600,00	141,12	134 824,47	210 565,59
	Einzahlungen - Finanzierung - Mittelherkunft	75 741,12	75 600,00	141,12	134 824,47	210 565,59
		0,00	0,00	0,00	0,00	0,00
	offene Verbindlichkeiten	0,00				
	offene Forderungen	0,00				
1002940	GEMEINDEAMT (2006 bis 2023)					
	Auszahlungen - Investitionen - Mittelverwendung	0,00	0,00	0,00	241 358,51	241 358,51
	Einzahlungen - Finanzierung - Mittelherkunft	0,00	0,00	0,00	241 358,51	241 358,51
		0,00	0,00	0,00	0,00	0,00
	offene Verbindlichkeiten	0,00				
	offene Forderungen	0,00				
1010100	UMSTELLUNG EDV UND ORGANISATIONSMANAGEMENT (2017 bis 2023)					
	Auszahlungen - Investitionen - Mittelverwendung	14 646,84	0,00	14 646,84	83 834,51	98 481,35
	Einzahlungen - Finanzierung - Mittelherkunft	14 646,84	0,00	14 646,84	83 834,51	98 481,35
		0,00	0,00	0,00	0,00	0,00
	offene Verbindlichkeiten	0,00				
	offene Forderungen	0,00				
1016400	FEUERWEHRWESEN (2004 bis 2027)					
	Auszahlungen - Investitionen - Mittelverwendung	558 036,89	538 400,00	19 636,89	140 112,30	698 149,19
	Einzahlungen - Finanzierung - Mittelherkunft	0,00	181 000,00	-181 000,00	497 517,68	497 517,68
		-558 036,89	-357 400,00	-200 636,89	357 405,38	-200 631,51
	offene Verbindlichkeiten	0,00				
	offene Forderungen	0,00				

Salden Finanzierungsergebnisse		RA 2023	VA 2023	RA - VA	RA Vorjahre	RA Gesamt
1018000	BLACKOUTVORSORGE (2023 bis 2025)					
	Auszahlungen - Investitionen - Mittelverwendung	0,00	30 000,00	-30 000,00	0,00	0,00
	Einzahlungen - Finanzierung - Mittelherkunft	0,00	30 000,00	-30 000,00	0,00	0,00
		0,00	0,00	0,00	0,00	0,00
	offene Verbindlichkeiten	0,00				
	offene Forderungen	0,00				
1026202	SKATEPARK (2023 bis 2025)					
	Auszahlungen - Investitionen - Mittelverwendung	25 396,92	350 000,00	-324 603,08	0,00	25 396,92
	Einzahlungen - Finanzierung - Mittelherkunft	0,00	350 000,00	-350 000,00	0,00	0,00
		-25 396,92	0,00	-25 396,92	0,00	-25 396,92
	offene Verbindlichkeiten	0,00				
	offene Forderungen	0,00				
1031000	VERKEHRSKONZEPTE, -PLANUNGEN, -ZÄHLUNGEN (2018 bis 2024)					
	Auszahlungen - Investitionen - Mittelverwendung	0,00	34 500,00	-34 500,00	66 800,67	66 800,67
	Einzahlungen - Finanzierung - Mittelherkunft	0,00	0,00	0,00	135 253,50	135 253,50
		0,00	-34 500,00	34 500,00	68 452,83	68 452,83
	offene Verbindlichkeiten	0,00				
	offene Forderungen	0,00				
1036300	PROJEKTE DORFERNEUERUNG (außer Schlosspark) (2021 bis 2025)					
	Auszahlungen - Investitionen - Mittelverwendung	24 000,00	43 400,00	-19 400,00	64 501,62	88 501,62
	Einzahlungen - Finanzierung - Mittelherkunft	0,00	0,00	0,00	140 000,00	140 000,00
		-24 000,00	-43 400,00	19 400,00	75 498,38	51 498,38
	offene Verbindlichkeiten	0,00				
	offene Forderungen	0,00				
1036301	KIRCHENPLATZ und GANZTAGSSCHULE (2022 bis 2025)					
	Auszahlungen - Investitionen - Mittelverwendung	34 731,22	200 000,00	-165 268,78	0,00	34 731,22
	Einzahlungen - Finanzierung - Mittelherkunft	0,00	384 000,00	-384 000,00	0,00	0,00
		-34 731,22	184 000,00	-218 731,22	0,00	-34 731,22
	offene Verbindlichkeiten	0,00				
	offene Forderungen	0,00				
1061200	STRASSENBAU (1993 bis 2099)					
	Auszahlungen - Investitionen - Mittelverwendung	41 467,13	520 000,00	-478 532,87	309 168,71	350 635,84
	Einzahlungen - Finanzierung - Mittelherkunft	-7 000,00	200 000,00	-207 000,00	717 761,05	710 761,05
		-48 467,13	-320 000,00	271 532,87	408 592,34	360 125,21
	offene Verbindlichkeiten	9 843,00				
	offene Forderungen	80 000,00				

Salden Finanzierungsergebnisse		RA 2023	VA 2023	RA - VA	RA Vorjahre	RA Gesamt
1075100	ELEKTROTANKSTELLE (2015 bis 2023)					
	Auszahlungen - Investitionen - Mittelverwendung	0,00	85 000,00	-85 000,00	0,00	0,00
	Einzahlungen - Finanzierung - Mittelherkunft	-85 000,00	0,00	-85 000,00	85 000,00	0,00
		-85 000,00	-85 000,00	0,00	85 000,00	0,00
	offene Verbindlichkeiten	0,00				
	offene Forderungen	0,00				
1081500	PARK- U. GARTENANLAGEN (2015 bis 2099)					
	Auszahlungen - Investitionen - Mittelverwendung	110 512,58	125 000,00	-14 487,42	21 143,53	131 656,11
	Einzahlungen - Finanzierung - Mittelherkunft	125 000,00	125 000,00	0,00	21 143,53	146 143,53
		14 487,42	0,00	14 487,42	0,00	14 487,42
	offene Verbindlichkeiten	0,00				
	offene Forderungen	0,00				
1081600	UMSTELLUNG AUF LED (2015 bis 2025)					
	Auszahlungen - Investitionen - Mittelverwendung	46 378,25	800 000,00	-753 621,75	74 644,92	121 023,17
	Einzahlungen - Finanzierung - Mittelherkunft	383 919,00	792 000,00	-408 081,00	82 636,37	466 555,37
		337 540,75	-8 000,00	345 540,75	7 991,45	345 532,20
	offene Verbindlichkeiten	0,00				
	offene Forderungen	0,00				
1081710	FRIEDHOF - GESTALTUNG UND AUSBAU (2004 bis 2099)					
	Auszahlungen - Investitionen - Mittelverwendung	54 360,79	65 700,00	-11 339,21	117 710,69	172 071,48
	Einzahlungen - Finanzierung - Mittelherkunft	0,00	0,00	0,00	183 414,10	183 414,10
		-54 360,79	-65 700,00	11 339,21	65 703,41	11 342,62
	offene Verbindlichkeiten	5 040,00				
	offene Forderungen	0,00				
1082000	BAUHOF SANIERUNG (2015 bis 2027)					
	Auszahlungen - Investitionen - Mittelverwendung	297 638,95	456 400,00	-158 761,05	501 584,25	799 223,20
	Einzahlungen - Finanzierung - Mittelherkunft	32 000,00	190 000,00	-158 000,00	767 954,56	799 954,56
		-265 638,95	-266 400,00	761,05	266 370,31	731,36
	offene Verbindlichkeiten	16 782,07				
	offene Forderungen	0,00				
1084000	GRUNDSTÜCKSTRANSAKTIONEN (1993 bis 2099)					
	Auszahlungen - Investitionen - Mittelverwendung	0,00	0,00	0,00	33 383,90	33 383,90
	Einzahlungen - Finanzierung - Mittelherkunft	-69 087,96	-120 500,00	51 412,04	153 904,27	84 816,31
		-69 087,96	-120 500,00	51 412,04	120 520,37	51 432,41
	offene Verbindlichkeiten	0,00				
	offene Forderungen	0,00				

Salden Finanzierungsergebnisse		RA 2023	VA 2023	RA - VA	RA Vorjahre	RA Gesamt
1085180	KLÄRANLAGE - KANAL DIVERSES (2009 bis 2099)					
	Auszahlungen - Investitionen - Mittelverwendung	89 250,79	440 000,00	-350 749,21	370 858,69	460 109,48
	Einzahlungen - Finanzierung - Mittelherkunft	-100 000,00	82 600,00	-182 600,00	728 281,10	628 281,10
		-189 250,79	-357 400,00	168 149,21	357 422,41	168 171,62
	offene Verbindlichkeiten	43 058,80				
	offene Forderungen	0,00				
1085194	ABA BA 18 (HAIDFELDSIEDLUNG) (2021 bis 2024)					
	Auszahlungen - Investitionen - Mittelverwendung	12 637,80	200 000,00	-187 362,20	11 093,74	23 731,54
	Einzahlungen - Finanzierung - Mittelherkunft	0,00	200 000,00	-200 000,00	11 093,74	11 093,74
		-12 637,80	0,00	-12 637,80	0,00	-12 637,80
	offene Verbindlichkeiten	0,00				
	offene Forderungen	0,00				
1085195	ABA BA 20 (Schönbrunner Allee) (2022 bis 2024)					
	Auszahlungen - Investitionen - Mittelverwendung	233 947,46	261 700,00	-27 752,54	63 334,81	297 282,27
	Einzahlungen - Finanzierung - Mittelherkunft	100 000,00	100 000,00	0,00	225 000,00	325 000,00
		-133 947,46	-161 700,00	27 752,54	161 665,19	27 717,73
	offene Verbindlichkeiten	30 387,68				
	offene Forderungen	0,00				
1085200	MÜLLTRENNUNG (1993 bis 2099)					
	Auszahlungen - Investitionen - Mittelverwendung	5 681,76	141 800,00	-136 118,24	127 155,33	132 837,09
	Einzahlungen - Finanzierung - Mittelherkunft	0,00	135 900,00	-135 900,00	133 067,50	133 067,50
		-5 681,76	-5 900,00	218,24	5 912,17	230,41
	offene Verbindlichkeiten	0,00				
	offene Forderungen	0,00				
1085321	SCHLOSSNEBENGEBÄUDE - SANIERUNG STADLAREAL (2015 bis 2023)					
	Auszahlungen - Investitionen - Mittelverwendung	0,00	0,00	0,00	19 485,51	19 485,51
	Einzahlungen - Finanzierung - Mittelherkunft	0,00	0,00	0,00	19 485,51	19 485,51
		0,00	0,00	0,00	0,00	0,00
	offene Verbindlichkeiten	0,00				
	offene Forderungen	0,00				
1085910	SPORTPLATZ NEU (2021 bis 2027)					
	Auszahlungen - Investitionen - Mittelverwendung	48 107,91	200 000,00	-151 892,09	3 071 176,70	3 119 284,61
	Einzahlungen - Finanzierung - Mittelherkunft	-3 014,10	-175 000,00	171 985,90	3 871 090,52	3 868 076,42
		-51 122,01	-375 000,00	323 877,99	799 913,82	748 791,81
	offene Verbindlichkeiten	0,00				
	offene Forderungen	0,00				

Salden Finanzierungsergebnisse		RA 2023	VA 2023	RA - VA	RA Vorjahre	RA Gesamt
1085999	DARLEHENSFINANZIERUNG (2005 bis 2099)					
	Auszahlungen - Investitionen - Mittelverwendung	0,00	0,00	0,00	19 697,96	19 697,96
	Einzahlungen - Finanzierung - Mittelherkunft	0,00	6 400,00	-6 400,00	19 697,96	19 697,96
		0,00	6 400,00	-6 400,00	0,00	0,00
	offene Verbindlichkeiten	0,00				
	offene Forderungen	0,00				
1087000	PHOTOVOLTAIKANLAGEN (2015 bis 2030)					
	Auszahlungen - Investitionen - Mittelverwendung	0,00	184 100,00	-184 100,00	58 358,77	58 358,77
	Einzahlungen - Finanzierung - Mittelherkunft	0,00	163 500,00	-163 500,00	78 994,34	78 994,34
		0,00	-20 600,00	20 600,00	20 635,57	20 635,57
	offene Verbindlichkeiten	0,00				
	offene Forderungen	0,00				
Saldo Investive Einzelvorhaben		-1 316 424,18	-2 050 800,00	734 375,82	2 828 330,48	1 511 906,30
	offene Verbindlichkeiten	105 111,55				
	offene Forderungen	80 000,00				
2000003	Sonstige Anschaffungen (2023 bis 2023)					
	Auszahlungen - Investitionen - Mittelverwendung	464 215,02	704 300,00	-240 084,98	0,00	464 215,02
	Einzahlungen - Finanzierung - Mittelherkunft	0,00	0,00	0,00	0,00	0,00
		-464 215,02	-704 300,00	240 084,98	0,00	-464 215,02
	offene Verbindlichkeiten	137 394,31				
	offene Forderungen	0,00				
Saldo Sonstige Investitionen		-464 215,02	-704 300,00	240 084,98	0,00	-464 215,02
	offene Verbindlichkeiten	137 394,31				
	offene Forderungen	0,00				
Saldo der gesamten Investitionstätigkeit		-1 780 639,20	-2 755 100,00	974 460,80	2 828 330,48	1 047 691,28
	offene Verbindlichkeiten	242 505,86				
	offene Forderungen	80 000,00				

Nachweis Kundenforderungen

Konto	Bezeichnung	Saldo Brutto 31.12.2022	Saldo Brutto 31.12.2023	Netto	USt
Nicht voranschlagswirksame Gebarung					
0/000000+279000	Div.Vorschüsse	2 802,52	7 526,72	7 526,72	0,00
0/000000+279001	Vorschüsse Telekommunikation	101,74	67,80	67,80	0,00
0/000000+279500	Versicherungsschäden	5 983,07	0,00	0,00	0,00
0/000000+361200	Nächtigungstaxe Einnahmen 100 %	31 089,60	36 124,60	36 124,60	0,00
0/000000+361300	Interessentenbeitrag Einnahmen 100%	11 187,97	9 677,03	9 677,03	0,00
0/000000+368300	Bundesgebühren	14,30	0,00	0,00	0,00
0/000000+368301	Vergebührung Verträge	50,40	50,40	50,40	0,00
0/000000+369102	Kaution für Ferienbetreuung	-2 850,00	-2 050,00	-2 050,00	0,00
0/000000+369700	Bläserklasse	512,00	1 945,50	1 945,50	0,00
Summe Nicht voranschlagswirksame Gebarung		48 891,60	53 342,05	53 342,05	0,00
010000 Hauptverwaltung					
2/010000+816000	Kostensätze für sonstige Leistungen (vormals Post 828 - VRV NEU)	129,48	0,00	0,00	0,00
2/010000+828100	Rückersätze von Ausgaben (Bezüge f. GmbH-Tätigkeiten)	0,00	91 744,06	76 453,38	15 290,68
Summe 010000 Hauptverwaltung		129,48	91 744,06	76 453,38	15 290,68
015000 Öffentlichkeitsarbeit					
2/015000+828000	Werbeeinschaltungen in Gemeinde- publikationen	901,02	1 200,00	1 000,00	200,00
Summe 015000 Öffentlichkeitsarbeit		901,02	1 200,00	1 000,00	200,00
029000 Amtsgebäude					
2/029000+811000	Mieten u. Betriebskosten	328,00	1 864,00	1 553,34	310,66
Summe 029000 Amtsgebäude		328,00	1 864,00	1 553,34	310,66
133000 Veterinärpolizei					
2/133000+808000	Erlöse Hundemarken	9,60	12,00	12,00	0,00
Summe 133000 Veterinärpolizei		9,60	12,00	12,00	0,00
211000 Volksschule					
2/211000+808000	Essen Ganztagesklasse	0,00	1 540,50	1 540,50	0,00
2/211000+810000	Frühbetreuung	736,00	800,00	800,00	0,00
2/211000+810100	Beitrag Ganztagesklasse	0,00	2 383,90	2 383,90	0,00
2/211000+828000	Mieteinnahmen Turnsaal	5 820,00	8 397,50	8 397,50	0,00
Summe 211000 Volksschule		6 556,00	13 121,90	13 121,90	0,00
220000 Berufsbildende Pflichtschulen					
1/220000-729000	Berufsschülerhaltungsbeitrag	1 219,47	0,00	0,00	0,00

Rechnungsabschluss 2023

Marktgemeinde Vösendorf

Nachweis Kundenforderungen

Konto	Bezeichnung	Saldo Brutto 31.12.2022	Saldo Brutto 31.12.2023	Netto	USt
1/220000-751000	Berufsschülerhaltungsbeitrag	0,00	1 323,96	1 323,96	0,00
	Summe 220000 Berufsbildende Pflichtschulen	1 219,47	1 323,96	1 323,96	0,00
240000	Kindergärten Allgemeinkosten				
1/240000-768000	Förderung "Härtefälle"	-217,50	-232,50	-232,50	0,00
	Summe 240000 Kindergärten Allgemeinkosten	-217,50	-232,50	-232,50	0,00
240100	Kindergarten I - Schlosspark				
2/240100+808000	Einnahmen Mittagessen	9 395,20	8 396,40	7 633,05	763,35
2/240100+810000	Elternbeiträge (Materialbeitrag + Nachmittagsbetreuung)	11 541,96	10 490,55	9 536,53	954,02
	Summe 240100 Kindergarten I - Schlosspark	20 937,16	18 886,95	17 169,58	1 717,37
240200	Kindergarten II - Mühlgasse				
2/240200+808000	Einnahmen Mittagessen	9 956,98	9 449,45	8 590,32	859,13
2/240200+810000	Elternbeiträge (Materialbeitrag + Nachmittagsbetreuung)	14 645,65	14 876,94	13 524,21	1 352,73
	Summe 240200 Kindergarten II - Mühlgasse	24 602,63	24 326,39	22 114,53	2 211,86
240300	Kindergarten III - Badgasse				
2/240300+808000	Einnahmen Mittagessen	1 385,95	1 626,30	1 478,43	147,87
2/240300+810000	Elternbeiträge (Materialbeitrag + Nachmittagsbetreuung)	2 107,20	1 932,00	1 756,32	175,68
2/240300+828000	Mieteinnahmen Turnsaal	50,00	0,00	0,00	0,00
	Summe 240300 Kindergarten III - Badgasse	3 543,15	3 558,30	3 234,75	323,55
240800	Kleinkinder-Betreuungseinrichtung Krabbelstube Badgasse				
2/240800+810100	Kostenersatz Fremdgemeinde	0,00	720,00	720,00	0,00
	Summe 240800 Kleinkinder-Betreuungseinrichtung Krabbelstube Badgasse	0,00	720,00	720,00	0,00
240900	Kleinkinder-Betreuungseinrichtung Krabbelstube Mühlgasse				
2/240900+810100	Kostenersatz Fremdgemeinde	0,00	540,00	540,00	0,00
	Summe 240900 Kleinkinder-Betreuungseinrichtung Krabbelstube Mühlgasse	0,00	540,00	540,00	0,00
250000	Schülerhorte				
2/250000+808000	Einnahmen Mittagessen	19 736,30	18 779,19	17 071,80	1 707,39
2/250000+810000	Elternbeiträge	27 822,95	28 626,89	26 024,76	2 602,13
	Summe 250000 Schülerhorte	47 559,25	47 406,08	43 096,56	4 309,52
265000	Tennisplätze				
2/265000+810100	Miete u. Flutlicht, Strom	6 254,29	0,02	0,02	0,00
	Summe 265000 Tennisplätze	6 254,29	0,02	0,02	0,00

Konto	Bezeichnung	Saldo Brutto 31.12.2022	Saldo Brutto 31.12.2023	Netto	USt
321000	Einrichtungen der Musikpflege				
2/321000+810000	Elternbeiträge	16 964,47	18 914,94	18 914,94	0,00
2/321000+811000	Miete f. Leihinstrumente	370,00	620,00	620,00	0,00
	Summe 321000 Einrichtungen der Musikpflege	17 334,47	19 534,94	19 534,94	0,00
321100	Kunstschule				
2/321100+810000	Beiträge Kunstschule	902,36	358,00	358,00	0,00
	Summe 321100 Kunstschule	902,36	358,00	358,00	0,00
369000	Sonstige Einrichtungen und Maßnahmen				
2/369000+829000	Sonstige Einnahmen (Feste, Märkte, Wandertag, Fitmarsch)	350,00	1,00	1,00	0,00
	Summe 369000 Sonstige Einrichtungen und Maßnahmen	350,00	1,00	1,00	0,00
381000	Kultursaal				
2/381000+810000	Einnahmen Vermietung	180,00	1 928,50	1 607,08	321,42
2/381000+811000	Einnahmen Verpachtung Restaurant	0,00	30,50	25,42	5,08
	Summe 381000 Kultursaal	180,00	1 959,00	1 632,50	326,50
423000	Essen auf Rädern				
2/423000+808000	Essen auf Rädern	409,50	409,50	409,50	0,00
	Summe 423000 Essen auf Rädern	409,50	409,50	409,50	0,00
530000	Rettungsdienste				
2/530000+811000	Einnahmen aus der Vermietung und Verpachtung 20%	1 004,72	0,00	0,00	0,00
	Summe 530000 Rettungsdienste	1 004,72	0,00	0,00	0,00
612000	Gemeindestraßen				
6/612000+305000	Förderungen diverse (Ecoplus, SCS)	0,00	80 000,00	80 000,00	0,00
	Summe 612000 Gemeindestraßen	0,00	80 000,00	80 000,00	0,00
640000	Einrichtung und Maßnahmen der Straßenverkehrsordnung				
2/640000+828000	Rückersätze von Aufwendungen	2 384,40	2 384,40	2 384,40	0,00
	Summe 640000 Einrichtung und Maßnahmen der Straßenverkehrsordnung	2 384,40	2 384,40	2 384,40	0,00
690000	Verkehr, Sonstiges				
2/690000+810000	Einnahmen (Rufbus,)	0,00	1 960,00	1 781,82	178,18
	Summe 690000 Verkehr, Sonstiges	0,00	1 960,00	1 781,82	178,18

Konto	Bezeichnung	Saldo Brutto 31.12.2022	Saldo Brutto 31.12.2023	Netto	USt
771000	Maßnahmen zur Förderung des Fremdenverkehrs				
2/771000+829000	Sonstige Einnahmen (Verleih)	298,00	212,00	212,00	0,00
2/771000+829100	Sonstige Erträge	5 000,00	2 388,02	2 388,02	0,00
	Summe 771000 Maßnahmen zur Förderung des Fremdenverkehrs	5 298,00	2 600,02	2 600,02	0,00
815000	Park- u. Gartenanlagen				
2/815000+828000	Rückersätze von Ausgaben	14 367,50	22 415,13	18 679,27	3 735,86
	Summe 815000 Park- u. Gartenanlagen	14 367,50	22 415,13	18 679,27	3 735,86
816000	Öffentliche Beleuchtung und Öffentliche Uhren				
2/816000+828000	Rückersätze von Ausgaben	3 345,30	0,00	0,00	0,00
	Summe 816000 Öffentliche Beleuchtung und Öffentliche Uhren	3 345,30	0,00	0,00	0,00
817000	Friedhöfe				
2/817000+852000	Grabstellengebühren	6 887,50	12 182,75	12 182,75	0,00
2/817000+852100	Begräbnis- u. Leichenkammergebühren	5 993,99	7 693,99	7 693,99	0,00
2/817000+852200	Grabdenkmal- u. Einfassunggebühren	0,00	320,00	320,00	0,00
	Summe 817000 Friedhöfe	12 881,49	20 196,74	20 196,74	0,00
820000	Wirtschaftshof				
2/820000+829000	Sonstige Einnahmen (Ausborgen, ...)	1 032,00	1 584,00	1 320,00	264,00
	Summe 820000 Wirtschaftshof	1 032,00	1 584,00	1 320,00	264,00
828000	Sonstige Märkte				
2/828000+812000	Standgebühren	944,00	136,00	136,00	0,00
	Summe 828000 Sonstige Märkte	944,00	136,00	136,00	0,00
839000	Sonstige Betr.Einrichtungen				
2/839000+811000	Vermietung Radeinstellboxen Wr.Lokalbahn	35,00	70,00	70,00	0,00
	Summe 839000 Sonstige Betr.Einrichtungen	35,00	70,00	70,00	0,00
840000	Grundbesitz				
2/840000+811000	Verpachtungen, Anerkennungszins, Jagdpacht	12 666,51	759,63	759,63	0,00
	Summe 840000 Grundbesitz	12 666,51	759,63	759,63	0,00
851000	Betriebe der Abwasserbeseitigung				
2/851000+300000	Kapitaltransfers von Bund, Bundesfonds und Bundeskammern	429 519,06	483 703,86	483 703,86	0,00
2/851000+307000	Kanaleinmündungsgebühren	10 091,43	5 441,13	4 946,52	494,61

Konto	Bezeichnung	Saldo Brutto 31.12.2022	Saldo Brutto 31.12.2023	Netto	USt
2/851000+829000	Sonstige Einnahmen (Indirekteinleiter, ...)	411,84	0,00	0,00	0,00
2/851000+852100	Kanalbenützungsgebühren	184 785,63	44 912,64	40 829,66	4 082,98
	Summe 851000 Betriebe der Abwasserbeseitigung	624 807,96	534 057,63	529 480,04	4 577,59
852000	Betriebe der Müllbeseitigung				
2/852000+808000	Einnahmen Verkauf Altpapier	0,00	3 127,81	3 127,81	0,00
2/852000+808100	Einnahmen Verkauf Altglas	156,40	81,00	67,50	13,50
2/852000+808300	Einnahmen Sammlung Metalle, Eisen und Stahl, Schrott	0,00	2 276,02	2 276,02	0,00
2/852000+808400	Einnahmen Abgeltung Restmüll	0,00	7 115,10	6 468,27	646,83
2/852000+829000	Sonstige Einnahmen	131,69	6 369,64	5 821,53	548,11
2/852000+852000	Abfallwirtschaftsgebühr	16 931,76	16 616,00	15 105,45	1 510,55
2/852000+852100	Abfallwirtschaftsabgabe	7 074,19	7 217,84	6 561,68	656,16
	Summe 852000 Betriebe der Müllbeseitigung	24 294,04	42 803,41	39 428,26	3 375,15
853000	Wohn- u. Geschäftsgebäude				
2/853000+828100	Rückersätze von Ausgaben (Instandhaltungskosten Vivit-Hv)	684 782,05	622 970,00	519 141,67	103 828,33
	Summe 853000 Wohn- u. Geschäftsgebäude	684 782,05	622 970,00	519 141,67	103 828,33
853100	Schloss-Nebengebäude (V + V)				
2/853100+811100	Einnahmen Weitverrr. STROM	3 781,36	7 406,18	6 171,79	1 234,39
2/853100+811300	Einnahmen Weitverrr. Wasser	1 297,80	1 450,80	1 209,00	241,80
	Summe 853100 Schloss-Nebengebäude (V + V)	5 079,16	8 856,98	7 380,79	1 476,19
853600	Alter Hort				
2/853600+811200	Miete 20 %	6,06	0,00	0,00	0,00
	Summe 853600 Alter Hort	6,06	0,00	0,00	0,00
859100	BgA Sportzentrum				
2/859100+811000	Miet- und Pachtertrag	0,00	3 840,00	3 200,00	640,00
2/859100+828000	Rückersätze von Aufwendungen	10 915,31	14 200,00	11 833,34	2 366,66
	Summe 859100 BgA Sportzentrum	10 915,31	18 040,00	15 033,34	3 006,66
859200	Heimhilfe - HILDI				
2/859200+810000	Erträge aus Leistungen	90,00	350,00	318,16	31,84
	Summe 859200 Heimhilfe - HILDI	90,00	350,00	318,16	31,84
862000	Landwirtschaftsbetriebe				
2/862000+808000	Veräußerungen von Waren	0,00	710,00	710,00	0,00
	Summe 862000 Landwirtschaftsbetriebe	0,00	710,00	710,00	0,00

Rechnungsabschluss 2023

Marktgemeinde Vösendorf

Nachweis Kundenforderungen

Konto	Bezeichnung	Saldo Brutto 31.12.2022	Saldo Brutto 31.12.2023	Netto	USt
870000	Photovoltaikanlagen				
2/870000+810000	Stromeinspeisung (an Dritte)	26,53	26,53	26,53	0,00
	Summe 870000 Photovoltaikanlagen	26,53	26,53	26,53	0,00
900100	GVA Mödling (Abgabeneinhebungsverband)				
2/900100+816100	Rückersatz weiterverr. Lohnkosten	6 962,99	12 196,44	12 196,44	0,00
	Summe 900100 GVA Mödling (Abgabeneinhebungsverband)	6 962,99	12 196,44	12 196,44	0,00
910000	Geldverkehr				
1/910000-659000	Geldverkehrsspesen, Cent-Differenz	0,00	15,40	15,40	0,00
	Summe 910000 Geldverkehr	0,00	15,40	15,40	0,00
920000	Ausschließliche Gemeindeabgaben				
2/920000+816200	Kostenbeiträge (Spesen Rücküberweisung KommSt)	0,00	150,00	150,00	0,00
2/920000+830000	Grundsteuer von den Land- und Forstwirtschaftlichen Betrieben	-178,03	-127,73	-127,73	0,00
2/920000+831000	Grundsteuer von den Grundstücken	58 197,30	27 851,09	27 851,09	0,00
2/920000+833000	Kommunalsteuer	639 802,15	523 951,33	523 951,33	0,00
2/920000+837000	Lustbarkeitsabgaben (Vergnügungs- Steuern) ohne Zweckbindung	0,00	19 390,00	19 390,00	0,00
2/920000+838000	Hundeabgabe	1 514,81	1 950,61	1 950,61	0,00
2/920000+849000	Nebenansprüche	3 515,86	1 832,29	1 832,29	0,00
2/920000+850000	Aufschliessungsbeiträge	62 309,72	24 376,34	24 376,34	0,00
2/920000+856000	Verwaltungsabgaben	195,80	231,20	231,20	0,00
	Summe 920000 Ausschließliche Gemeindeabgaben	765 357,61	599 605,13	599 605,13	0,00
	Gesamt	Brutto 31.12.2022	Brutto 31.12.2023	Netto	USt
		2 356 171,11	2 251 813,09	2 106 649,15	145 163,94
		Einnahmen	2 250 706,23	2 105 542,29	145 163,94
		Ausgaben	1 106,86	1 106,86	0,00

Forderungen

Konto	Bezeichnung	Saldo lt. Konto	Saldo lt. Konto	Offen	Differenz
		31.12.2022	31.12.2023		
230000	Kurzfristige Forderungen aus Lieferungen und Leistungen	929 541,94	1 074 287,05	1 074 287,05	0,00
231000	Langfristige Forderungen aus Lieferungen und Leistungen	429 519,06	483 703,86	483 703,86	0,00
233000	Forderungen aus Abgaben	997 110,11	693 822,18	693 822,18	0,00
Summe		2 356 171,11	2 251 813,09	2 251 813,09	0,00

Nachweis Lieferantenverbindlichkeiten

Konto	Bezeichnung	Saldo Brutto 31.12.2022	Saldo Brutto 31.12.2023	Netto	USt
Nicht voranschlagswirksame Gebarung					
0/000000+279014	Leergut	236,52	322,08	322,08	0,00
9/000000-279000	Div.Vorschüsse	0,00	1 506,78	1 506,78	0,00
9/000000-279001	Vorschüsse Telekommunikation	8,40	0,00	0,00	0,00
9/000000-279014	Leergut	115,80	207,12	207,12	0,00
9/000000-362100	BVA	134 305,12	158 211,74	158 211,74	0,00
9/000000-362200	Kommunalsteuer	2 849,72	3 094,15	3 094,15	0,00
9/000000-362300	Gebietskrankenkasse	58 234,45	55 383,37	55 383,37	0,00
9/000000-362600	Gehaltsumwandlung - Wr. Städtische	175,00	100,00	100,00	0,00
9/000000-369000	Div.Verwahrgelder	900,00	628,00	628,00	0,00
Summe Nicht voranschlagswirksame Gebarung		196 351,97	218 809,08	218 809,08	0,00
000000 Gewählte Gemeindeorgane					
1/000000-723000	Amtspauschalien und Repräsentationsaufwendungen	0,00	400,00	400,00	0,00
Summe 000000 Gewählte Gemeindeorgane		0,00	400,00	400,00	0,00
010000 Hauptverwaltung					
1/010000-070000	G.I.S.-Bauamt	0,00	12 738,00	11 315,59	1 422,41
1/010000-430000	Mineralwasser, Quellwasser f. Wasserspender, Lebensmittel	0,00	175,87	156,23	19,64
1/010000-452000	Treibstoffe	154,75	185,01	185,01	0,00
1/010000-456000	Büromaterial	412,60	0,00	0,00	0,00
1/010000-630000	Postdienste	5 667,79	7 767,18	7 649,93	117,25
1/010000-631000	Telekommunikationsdienste	204,36	77,66	68,99	8,67
1/010000-640200	Beratungskosten, Sachverständigenhonorare	4 360,00	0,00	0,00	0,00
1/010000-723000	Diverse Bewirtungen Schloss	0,00	14,30	14,30	0,00
1/010000-728000	Entgelte für sonstige Leistungen	432,29	1 734,28	1 591,70	142,58
1/010000-729000	Sonstige Ausgaben	358,25	403,84	358,74	45,10
Summe 010000 Hauptverwaltung		11 590,04	23 096,14	21 340,49	1 755,65
010100 EDV Hauptverwaltung					
1/010100-400001	Geringwertige Wirtschaftsgüter des Anlagenvermögens	456,00	0,00	0,00	0,00
1/010100-616000	Instandhaltung u. lfd. EDV-Kosten (Vor-Ort-Betreuung, Kleinmaterial)	3 468,72	465,86	413,84	52,02
1/010100-728000	Entgelte für sonst. lfd. EDV-Leist. (K5-Lohn, Kommunalnet,..)	2 346,42	2 637,76	2 343,20	294,56
1/010100-728100	EDV - Software: Wartung und Lizenzverlängerungen	86,41	470,00	417,52	52,48
1/010100-728300	Entgelte für sonstige Leistungen (Website Änderungen)	0,00	2 448,00	2 448,00	0,00
Summe 010100 EDV Hauptverwaltung		6 357,55	6 021,62	5 622,56	399,06

Konto	Bezeichnung	Saldo Brutto 31.12.2022	Saldo Brutto 31.12.2023	Netto	USt
010200	Umweltabteilung				
1/010200-728000	Marketing (Veranstaltungen, Material, Dienstleistungen)	2 304,00	0,00	0,00	0,00
1/010200-728200	Honorare externe	1 296,00	0,00	0,00	0,00
	Summe 010200 Umweltabteilung	3 600,00	0,00	0,00	0,00
015000	Öffentlichkeitsarbeit				
1/015000-400001	Geringwertige Wirtschaftsgüter des Anlagevermögens (Plakatständer,)	0,00	3 027,47	3 027,47	0,00
1/015000-457100	Öffentlichkeitsarbeit (Infos u. Aussendungen ohne Inserate)	377,79	1 315,20	1 315,20	0,00
1/015000-613000	Instandhaltung von sonstigen Grundstückseinrichtungen (Anzeigentafeln, Schaukästen, ...)	0,00	119,37	119,37	0,00
	Summe 015000 Öffentlichkeitsarbeit	377,79	4 462,04	4 462,04	0,00
019000	Repräsentationen				
1/019000-723000	Repräsentationsausgaben	594,85	172,44	165,77	6,67
	Summe 019000 Repräsentationen	594,85	172,44	165,77	6,67
024000	Wahlangelegenheiten				
1/024000-728000	Kosten der Wahlen	11,00	0,00	0,00	0,00
	Summe 024000 Wahlangelegenheiten	11,00	0,00	0,00	0,00
029000	Amtsgebäude				
1/029000-400001	Geringwertige Wirtschaftsgüter des Anlagevermögens	342,07	0,00	0,00	0,00
1/029000-454000	Reinigungsmittel u. -zubehör inkl. WC-Papier, Einweghandtücher, ..	550,96	0,00	0,00	0,00
1/029000-459000	Verbrauchsgüter	8,54	0,00	0,00	0,00
1/029000-600000	Strom	3 049,69	0,00	0,00	0,00
1/029000-600100	Gas	4 426,22	0,00	0,00	0,00
1/029000-613000	Instandhaltung Außenanlagen (Schlossgraben + Schlosspark + Mauer)	0,00	2 965,87	2 681,84	284,03
1/029000-614000	Instandhaltung d. Amtsgebäude	993,42	1 045,96	945,79	100,17
1/029000-614100	Reinigung Fremdfirma	3 816,48	31,20	28,21	2,99
	Summe 029000 Amtsgebäude	13 187,38	4 043,03	3 655,84	387,19
029110	Sanierung Schlossmauer				
5/029110-015000	Kulturgüter unbeweglich	9 994,00	0,00	0,00	0,00
	Summe 029110 Sanierung Schlossmauer	9 994,00	0,00	0,00	0,00
029120	Schlosspark				
5/029120-015000	Kulturgüter unbeweglich	3 701,58	0,00	0,00	0,00
	Summe 029120 Schlosspark	3 701,58	0,00	0,00	0,00

Konto	Bezeichnung	Saldo Brutto 31.12.2022	Saldo Brutto 31.12.2023	Netto	USt
032000	Vermessungswesen				
1/032000-728000	Entgelte für sonstige Leistungen (Vermessungsarbeiten, Plan-, Scankopien)	0,00	502,55	502,55	0,00
	Summe 032000 Vermessungswesen	0,00	502,55	502,55	0,00
060000	Beiträge an Verbände, Vereine und Sonstige Organisationen				
1/060000-726000	Beiträge an Verbände u.Vereine	445,20	4 615,80	4 615,80	0,00
	Summe 060000 Beiträge an Verbände, Vereine und Sonstige Organisationen	445,20	4 615,80	4 615,80	0,00
062000	Ehrungen und Auszeichnungen				
1/062000-728000	Ehrungen und Auszeichnungen	40,00	100,00	100,00	0,00
	Summe 062000 Ehrungen und Auszeichnungen	40,00	100,00	100,00	0,00
063000	Städtekontakte und Partnerschaften				
1/063000-729000	Partnerschaften	445,20	0,00	0,00	0,00
	Summe 063000 Städtekontakte und Partnerschaften	445,20	0,00	0,00	0,00
091000	Personalausbildung u. Fortbildung				
1/091000-728000	Aus- und Weiterbildung	0,00	383,30	383,30	0,00
	Summe 091000 Personalausbildung u. Fortbildung	0,00	383,30	383,30	0,00
094000	Gemeinschaftspflege				
1/094000-729000	Betriebsausfl.,Gemeinschaftspfl. Bedienstete	1 909,93	6 169,00	6 169,00	0,00
	Summe 094000 Gemeinschaftspflege	1 909,93	6 169,00	6 169,00	0,00
163000	Freiwillige Feuerwehren				
1/163000-754000	Finanzzuweisungen an Freiwillige Feuerwehr	45,32	9 518,00	9 518,00	0,00
	Summe 163000 Freiwillige Feuerwehren	45,32	9 518,00	9 518,00	0,00
164000	Förderung der Brandbekämpfung und Brandverhütung				
1/164000-617000	Instandhaltung von Fahrzeugen	1 403,20	0,00	0,00	0,00
	Summe 164000 Förderung der Brandbekämpfung und Brandverhütung	1 403,20	0,00	0,00	0,00
180000	Zivilschutz				
1/180000-729100	Blackout - Vorsorge	575,17	0,00	0,00	0,00
	Summe 180000 Zivilschutz	575,17	0,00	0,00	0,00
211000	Volksschule				
1/211000-042000	Betriebsausstattung (Schulmöbel, EDV, div. Einrichtung)	15 532,47	0,00	0,00	0,00

Konto	Bezeichnung	Saldo Brutto 31.12.2022	Saldo Brutto 31.12.2023	Netto	USt
1/211000-430001	Verpflegung GTS (Speisen + Getränke)	0,00	1 529,01	1 529,01	0,00
1/211000-454000	Reinigungsmittel u. -zubehör inkl. WC-Papier, Einweghandtücher,.	262,80	0,00	0,00	0,00
1/211000-459000	Unterrichtsmaterialien	0,00	198,80	198,80	0,00
1/211000-459100	Verbrauchsgüter, diverses	595,68	0,00	0,00	0,00
1/211000-600100	Gas	0,00	9 402,40	9 402,40	0,00
1/211000-600200	Wasser	-4,30	0,00	0,00	0,00
1/211000-614100	Reinigung Fremdfirma	28,00	31,00	31,00	0,00
1/211000-616000	Instandhaltung EDV und lfd. Kosten Kopierer	72,00	0,00	0,00	0,00
1/211000-631000	Telefon- und Internetgebühren	9,60	9,60	9,60	0,00
1/211000-728000	Entgelte f.sonst.Leist.(Native Sp., Ausflüge, Schwimmen, Eislaufen, Schulbus, Mineral und Quellw:	2 993,20	2 905,66	2 905,66	0,00
1/211000-729000	Sonstige Ausgaben	338,99	0,00	0,00	0,00
	Summe 211000 Volksschule	19 828,44	14 076,47	14 076,47	0,00
212000	NMS, Hauptschulen				
1/212000-720000	Schulerhaltungsbeiträge	-647,33	0,00	0,00	0,00
	Summe 212000 NMS, Hauptschulen	-647,33	0,00	0,00	0,00
240000	Kindergärten Allgemeinkosten				
1/240000-430000	Mineralwasser, Quellwasser f. Wasserspender, Lebensmittel	0,00	109,92	91,60	18,32
1/240000-454000	Reinigungsmittel	456,74	329,26	274,38	54,88
1/240000-614100	Reinigung Fremdfirma	325,37	119,00	99,17	19,83
1/240000-728000	Entgelte für sonstige Leistungen (inkl. Ferienbetreuung Volkshilfe,)	0,00	87,00	87,00	0,00
	Summe 240000 Kindergärten Allgemeinkosten	782,11	645,18	552,15	93,03
240100	Kindergarten I - Schlosspark				
1/240100-430000	Verpflegung (Speisen + Getränke)	5 263,27	5 616,20	5 105,64	510,56
1/240100-459000	Spiel- und Fördermaterial	312,98	732,97	610,81	122,16
1/240100-600100	Fernwärme	0,00	-2 295,92	-1 913,27	-382,65
1/240100-631000	Telekommunikationsdienste	39,13	0,00	0,00	0,00
	Summe 240100 Kindergarten I - Schlosspark	5 615,38	4 053,25	3 803,18	250,07
240200	Kindergarten II - Mühlgasse				
1/240200-042000	Betriebsausstattung	454,67	0,00	0,00	0,00
1/240200-400000	Dienstkleidung	0,00	51,96	51,96	0,00
1/240200-430000	Verpflegung (Speisen + Getränke)	5 388,76	4 635,08	4 213,71	421,37
1/240200-459000	Spiel- und Fördermaterial	280,01	299,76	249,80	49,96
1/240200-631000	Telekommunikationsdienste	82,34	0,00	0,00	0,00
	Summe 240200 Kindergarten II - Mühlgasse	6 205,78	4 986,80	4 515,47	471,33

Konto	Bezeichnung	Saldo Brutto 31.12.2022	Saldo Brutto 31.12.2023	Netto	USt
240300	Kindergarten III - Badgasse				
1/240300-400001	Geringwertige Wirtschaftsgüter (GWG)	394,80	0,00	0,00	0,00
1/240300-430000	Verpflegung (Speisen + Getränke)	1 392,44	1 721,17	1 564,70	156,47
	Summe 240300 Kindergarten III - Badgasse	1 787,24	1 721,17	1 564,70	156,47
240900	Kleinkinder-Betreuungseinrichtung Krabbelstube Mühlgasse				
1/240900-759000	Gruppenförderung Gemeindeanteil (vorm. Zuschüsse an Betreiber)	14 013,50	0,00	0,00	0,00
	Summe 240900 Kleinkinder-Betreuungseinrichtung Krabbelstube Mühlgasse	14 013,50	0,00	0,00	0,00
250000	Schülerhorte				
1/250000-042000	Einrichtung	0,00	2 059,05	1 715,87	343,18
1/250000-430000	Verpflegung (Speisen + Getränke)	12 873,80	13 023,62	11 839,65	1 183,97
1/250000-430001	Mineralwasser, Quellwasser f. Wasserspender, Lebensmittel	0,00	87,94	73,28	14,66
1/250000-454000	Reinigungsmittel u. -zubehör inkl. WC-Papier, Einweghandtücher, .	1 450,69	1 063,88	886,57	177,31
1/250000-456000	Büromaterial	177,55	0,00	0,00	0,00
1/250000-459000	Beschäftigungsmaterial	485,82	0,00	0,00	0,00
1/250000-614000	Instandhaltung Gebäude+Außenanlage	2 627,48	273,36	227,80	45,56
1/250000-614100	Reinigung Fremdfirma	56,00	62,00	51,67	10,33
	Summe 250000 Schülerhorte	17 671,34	16 569,85	14 794,84	1 775,01
259000	Jugendförderungen				
1/259000-757000	Subventionen zur Jugendförderung (ohne Ferienspiel)	5 100,00	5 550,00	5 550,00	0,00
	Summe 259000 Jugendförderungen	5 100,00	5 550,00	5 550,00	0,00
262000	Sportzentrum				
1/262000-631000	Telekommunikationsdienste	9,60	0,00	0,00	0,00
	Summe 262000 Sportzentrum	9,60	0,00	0,00	0,00
269000	Sonstige Einrichtungen und Maßnahmen				
1/269000-729000	sonstige Ausgaben	1 020,00	0,00	0,00	0,00
1/269000-757000	Subvention Vereine	2 500,00	0,00	0,00	0,00
	Summe 269000 Sonstige Einrichtungen und Maßnahmen	3 520,00	0,00	0,00	0,00
321000	Einrichtungen der Musikpflege				
1/321000-400001	Geringwertige Wirtschaftsgüter des Anlagevermögens	720,00	18,67	18,67	0,00
1/321000-454000	Reinigungsmittel u. -zubehör inkl. WC-Papier, Einweghandtücher, .	0,00	54,96	54,96	0,00
1/321000-456000	Büromaterial	0,00	244,82	244,82	0,00
1/321000-457000	Notenmaterial	0,00	52,29	52,29	0,00

Konto	Bezeichnung	Saldo Brutto 31.12.2022	Saldo Brutto 31.12.2023	Netto	USt
1/321000-459000	Verbrauchsgüter	0,00	49,51	49,51	0,00
1/321000-618000	Instandh. Einrichtung-Musikinstr.	0,00	488,11	488,11	0,00
1/321000-631000	Telekommunikationsdienste	16,80	0,00	0,00	0,00
1/321000-670000	Versicherungen	300,07	283,78	283,78	0,00
1/321000-728000	Konstenersatz an Dritte	2 145,81	0,00	0,00	0,00
1/321000-729000	Sonstige Ausgaben	307,96	399,38	399,38	0,00
	Summe 321000 Einrichtungen der Musikpflege	3 490,64	1 591,52	1 591,52	0,00
321100	Kunstschule				
1/321100-728000	Personalkostenersatz an Dritte (MG P-Dorf)	0,00	800,80	800,80	0,00
	Summe 321100 Kunstschule	0,00	800,80	800,80	0,00
363000	Dorf- und Stadterneuerung				
1/363000-613000	Ortsbildpflege - Instandhaltung	5 645,53	10,00	10,00	0,00
1/363000-729000	Ortsbildpflege - Sonstige Aufwendungen	2 158,88	0,00	0,00	0,00
	Summe 363000 Dorf- und Stadterneuerung	7 804,41	10,00	10,00	0,00
363103	Pumptrack (Skaterpark)				
5/363103-006000	Pumptrack (Skaterpark)	12 000,00	0,00	0,00	0,00
	Summe 363103 Pumptrack (Skaterpark)	12 000,00	0,00	0,00	0,00
369000	Sonstige Einrichtungen und Maßnahmen				
1/369000-728000	Weihnachtsbeleuchtung	271,97	4 248,60	4 248,60	0,00
1/369000-729000	Brauchtumpflege, Feste, Advent	2 078,42	3 192,72	3 192,72	0,00
	Summe 369000 Sonstige Einrichtungen und Maßnahmen	2 350,39	7 441,32	7 441,32	0,00
381000	Kulturmaßnahmen (inkl. Kultursaal)				
1/381000-631000	Telekommunikationsdienste	41,64	0,00	0,00	0,00
1/381000-600100	Gas	0,00	2 643,68	2 369,44	274,24
	Summe 381000 Kultursaal	41,64	2 643,68	2 369,44	274,24
381100	Kulturmaßnahmen, -veranstaltungen				
1/381100-659000	Kartenverkaufsggeb.	0,00	464,83	464,83	0,00
1/381100-729000	Kulturelle Maßnahmen (Werbung, Plakate, Flyer,)	0,00	1 462,39	1 329,07	133,32
1/381100-729100	Kulturelle Maßnahmen (Honorare)	683,75	2 446,40	2 280,00	166,40
2/381100+829000	Sonstige Einnahmen Kulturveranstaltungen (Eintrittskartenerlöse, ...)	0,00	3 837,00	3 395,58	441,42
	Summe 381100 Kulturmaßnahmen, -veranstaltungen	683,75	536,62	678,32	-141,70

Konto	Bezeichnung	Saldo Brutto 31.12.2022	Saldo Brutto 31.12.2023	Netto	USt
390000	Kirchliche Angelegenheiten				
1/390000-729000	Kirchliche Aufwendungen	5 000,00	5 000,00	5 000,00	0,00
	Summe 390000 Kirchliche Angelegenheiten	5 000,00	5 000,00	5 000,00	0,00
423000	Essen auf Rädern				
1/423000-728000	Essen auf Rädern	10 449,00	10 179,00	10 179,00	0,00
	Summe 423000 Essen auf Rädern	10 449,00	10 179,00	10 179,00	0,00
429000	Senioren - Betreuung und sonstige Aktionen freie Wohlfahrt				
1/429000-729200	Diverse Feste (Muttertag, Fasching, Weihnachten)	1 095,30	680,00	680,00	0,00
1/429000-729300	Seniorentreffs	3 315,50	0,00	0,00	0,00
	Summe 429000 Senioren - Betreuung und sonstige Aktionen freie Wohlfahrt	4 410,80	680,00	680,00	0,00
439000	Sonstige Einrichtungen und Maßnahmen				
1/439000-728000	Ferienaktionen (Ferienspiel,)	1 920,00	0,00	0,00	0,00
1/439000-768100	Ersätze Tagesmütter, Kinderbetreuung	0,00	30,00	30,00	0,00
	Summe 439000 Sonstige Einrichtungen und Maßnahmen	1 920,00	30,00	30,00	0,00
440000	Sonstige Notstandsmassnahmen				
1/440000-768000	Sondernotstandshilfe (inkl. Sozialfonds)	0,00	130,00	130,00	0,00
	Summe 440000 Sonstige Notstandsmassnahmen	0,00	130,00	130,00	0,00
469000	Sonstige Massnahmen				
1/469000-413000	Baby - Gutscheine	20,00	150,00	150,00	0,00
	Summe 469000 Sonstige Massnahmen	20,00	150,00	150,00	0,00
510000	Medizinische Bereichsversorgung				
1/510000-564000	Totenbeschauggebühren	240,00	0,00	0,00	0,00
	Summe 510000 Medizinische Bereichsversorgung	240,00	0,00	0,00	0,00
512000	Sonstige Medizinische Beratung und Betreuung				
1/512000-729000	Arbeits-u.Sozialmed.Zentrum Mödling	0,00	132,00	132,00	0,00
	Summe 512000 Sonstige Medizinische Beratung und Betreuung	0,00	132,00	132,00	0,00
529000	Sonstige Einrichtungen und Maßnahmen				
1/529000-728000	Schädlingsbekämpfung, Rattenvertilgung	0,00	293,40	293,40	0,00
	Summe 529000 Sonstige Einrichtungen und Maßnahmen	0,00	293,40	293,40	0,00

Konto	Bezeichnung	Saldo Brutto 31.12.2022	Saldo Brutto 31.12.2023	Netto	USt
530000	Rettungsdienste				
1/530000-600200	Wasser	-54,90	0,00	0,00	0,00
1/530000-757000	Beitrag Rotes Kreuz	160,00	0,00	0,00	0,00
	Summe 530000 Rettungsdienste	105,10	0,00	0,00	0,00
612000	Gemeindestraßen				
1/612000-611000	Erhaltung Gemeindestrassen (inkl. Geh- u. Radw., Plätze, Brücken, Unterführungen)	7 126,95	32 522,64	32 522,64	0,00
1/612000-617000	Instandhaltung von Winterdiensttraktoren+Streuer	1 182,85	4 855,11	4 855,11	0,00
1/612000-728000	Winterdienst (Auftausalz,)	0,00	1 140,38	1 140,38	0,00
5/612000-002900	Diverse Straßen, Brücken, Laufstrecken	0,00	2 220,00	2 220,00	0,00
5/612000-002914	Radwege	0,00	7 623,00	7 623,00	0,00
	Summe 612000 Gemeindestraßen	8 309,80	48 361,13	48 361,13	0,00
612400	Kurzparkzone				
1/612400-005000	Verkehrszeichen, Bodenschweller	115,05	0,00	0,00	0,00
1/612400-042000	Amts-, Betriebs- und Geschäftsausstattung	0,00	1 914,00	1 914,00	0,00
1/612400-050000	Sonderanlagen - Parkticketautomaten	39 972,61	29 760,00	29 760,00	0,00
1/612400-728000	Entgelte für sonstige Leistungen	1 740,98	6 478,99	6 478,99	0,00
	Summe 612400 Kurzparkzone	41 828,64	38 152,99	38 152,99	0,00
640000	Einrichtung und Maßnahmen der Straßenverkehrsordnung				
1/640000-050000	Ankauf v. Verkehrszeichen u.-Spiegel u. Radareinr., Bodenschwellen	58,90	3 343,47	3 343,47	0,00
1/640000-619000	Instandh. Verkehrszeichen u. Ampeln, Radareinricht., Bodenschwellen	0,00	495,13	495,13	0,00
	Summe 640000 Einrichtung und Maßnahmen der Straßenverkehrsordnung	58,90	3 838,60	3 838,60	0,00
690000	Verkehr, Sonstiges				
1/690000-720000	Kostenbeiträge (Zuzahlung VOR)	0,00	7 373,43	7 373,43	0,00
1/690000-720100	Kostenbeiträge Micro-ÖV	0,00	13 464,93	13 464,93	0,00
1/690000-729000	Rufbus Vösendorf	10 252,78	11 483,64	10 418,76	1 064,88
2/690000+810000	Einnahmen (Rufbus,)	2 671,20	1 960,00	1 781,82	178,18
	Summe 690000 Verkehr, Sonstiges	7 581,58	30 362,00	29 475,30	886,70
771000	Maßnahmen zur Förderung des Fremdenverkehrs				
1/771000-729000	Sonstige Fremd. Verk. Maßnahmen (Tourismus allg.)	526,80	0,00	0,00	0,00
	Summe 771000 Maßnahmen zur Förderung des Fremdenverkehrs	526,80	0,00	0,00	0,00
815000	Park- u. Gartenanlagen				
1/815000-400001	Geringwertige Wirtschaftsgüter des Anlagevermögens	0,00	666,41	666,41	0,00

Konto	Bezeichnung	Saldo Brutto 31.12.2022	Saldo Brutto 31.12.2023	Netto	USt
1/815000-613000	Instandh.d. Park- u. Gartenanlagen, Hundebauslaufzonen	405,98	0,00	0,00	0,00
1/815000-619000	Instandh. Kinderspielplätze	504,00	252,00	252,00	0,00
1/815000-728000	Grünpflege - Sonstige Leistungen	0,00	5 466,00	5 466,00	0,00
	Summe 815000 Park- u. Gartenanlagen	909,98	6 384,41	6 384,41	0,00
816000	Öffentliche Beleuchtung und Öffentliche Uhren				
1/816000-600000	Strom	935,66	-395,33	-395,33	0,00
1/816000-619000	Instandh. d. Straßenbeleuchtung	46 315,37	0,00	0,00	0,00
	Summe 816000 Öffentliche Beleuchtung und Öffentliche Uhren	47 251,03	-395,33	-395,33	0,00
817000	Friedhöfe				
1/817000-454000	Reinigungsmittel u. -zubehör inkl. WC-Papier, Einweghandtücher,.	231,70	424,74	424,74	0,00
1/817000-459000	Verbrauchsgüter	0,00	75,67	75,67	0,00
1/817000-613000	Instandhaltung d. Außenanlagen u. sonst. Instandh.(Gräber, Denkmäler)	0,00	4 939,87	4 939,87	0,00
1/817000-631000	Telekommunikationsdienste	14,40	14,40	14,40	0,00
1/817000-728100	Friedhofskataster	0,00	5 322,00	5 322,00	0,00
	Summe 817000 Friedhöfe	246,10	10 776,68	10 776,68	0,00
817100	Friedhöfe				
5/817100-050000	Grabanlagen	0,00	5 040,00	5 040,00	0,00
	Summe 817100 Friedhöfe	0,00	5 040,00	5 040,00	0,00
820000	Wirtschaftshof				
1/820000-400000	Dienstkleidung	764,00	0,00	0,00	0,00
1/820000-400001	Geringwertige Wirtschaftsgüter des Anlagevermögens/Kleinwerkzeug	306,12	1 584,51	1 406,13	178,38
1/820000-452000	Treibstoff (Fahrz. u. LKW)	332,88	425,65	377,74	47,91
1/820000-454000	Reinigungsmittel u. -zubehör inkl. WC-Papier, Einweghandtücher,.	91,56	437,75	388,48	49,27
1/820000-459000	Verbrauchsgüter	942,64	689,16	611,57	77,59
1/820000-600000	Strom	22,22	16,60	14,73	1,87
1/820000-614100	Reinigung Fremdfirma	0,00	37,20	33,01	4,19
1/820000-616000	Instandhaltung Maschinen (Stapler,...)	1 435,88	0,00	0,00	0,00
1/820000-617000	Instandhaltung Fahrzeuge (LKW)	2 807,45	17 214,22	15 335,88	1 878,34
1/820000-618000	Instandhaltung Werkzeuge u. Einr.	0,00	569,16	505,10	64,06
1/820000-631000	Telekommunikationsdienste	60,17	9,60	8,52	1,08
1/820000-710100	Straßenmaut	8,51	36,72	32,59	4,13
1/820000-728000	Entgelte für sonstige Leistungen	84,98	0,00	0,00	0,00
5/820000-040000	Fahrzeuge	0,00	18 910,80	16 782,07	2 128,73
	Summe 820000 Wirtschaftshof	6 856,41	39 931,37	35 495,82	4 435,55

Konto	Bezeichnung	Saldo Brutto 31.12.2022	Saldo Brutto 31.12.2023	Netto	USt
831000	Freibäder				
1/831000-631000	Telekommunikationsdienste	17,88	0,00	0,00	0,00
1/831000-728000	Betriebskostenpauschale Badekarten	6 298,62	0,00	0,00	0,00
	Summe 831000 Freibäder	6 316,50	0,00	0,00	0,00
851000	Betriebe der Abwasserbeseitigung				
1/851000-042000	Betriebsausstattung (Steuerungen, Einr., Werkzeug, Cont., Pumpen)	0,00	11 913,26	9 927,72	1 985,54
1/851000-400001	Geringwertige Wirtschaftsgüter des Anlagevermögens	226,78	331,93	276,61	55,32
1/851000-454000	Reinigungsmittel u. -zubehör inkl. WC-Papier, Einweghandtücher,-	102,92	93,12	77,60	15,52
1/851000-456000	Büromaterial	0,00	24,80	20,67	4,13
1/851000-459000	Verbrauchsgüter	256,32	28 633,68	23 861,40	4 772,28
1/851000-612000	Instandhaltung der Kanalanlage	83 446,45	94 510,90	78 759,08	15 751,82
1/851000-614100	Reinigung Fremdfirma	0,00	1 142,51	952,09	190,42
1/851000-619000	Instandhaltung der Kläranlage	240,92	5 901,98	4 918,32	983,66
1/851000-631000	Telekommunikationsdienste + Postgebühren	20,52	25,00	20,83	4,17
1/851000-700000	Miet- und Pachtaufwand (Pumpenleihgebühr)	12,00	24,00	20,00	4,00
1/851000-728000	Leistungsentgelte an Firmen	8 605,21	17 329,01	15 597,62	1 731,39
1/851000-728100	Entgelte für sonstige Leistungen	0,00	27 546,00	22 955,00	4 591,00
	Summe 851000 Betriebe der Abwasserbeseitigung	92 911,12	187 476,19	157 386,94	30 089,25
851800	Kläranlage - Kanal diverses				
5/851800-004300	Kläranlage - Kanal diverses	0,00	49 213,61	41 011,34	8 202,27
5/851800-004301	Instandsetzung Johannesweg bis Jordanstr. (Muffentausch)	0,00	2 456,95	2 047,46	409,49
	Summe 851800 Kläranlage - Kanal diverses	0,00	51 670,56	43 058,80	8 611,76
851950	ABA BA 20 Schönbrunner Allee				
5/851950-004000	Wasser- und Abwasserbauten und -anlagen	12 799,83	36 465,21	30 387,68	6 077,53
	Summe 851950 ABA BA 20 Schönbrunner Allee	12 799,83	36 465,21	30 387,68	6 077,53
852000	Betriebe der Müllbeseitigung				
1/852000-040000	Ankauf Fahrzeuge	0,00	97 598,00	81 331,66	16 266,34
1/852000-459000	Verbrauchsgüter	717,12	0,00	0,00	0,00
1/852000-613000	Instandhaltung Müllsammelinseln + Behälter	391,80	0,00	0,00	0,00
1/852000-617000	Instandh. Fahrzeuge (LKW)	124,15	1 256,12	1 046,77	209,35
1/852000-631000	Telekommunikationsdienste	16,50	0,00	0,00	0,00
1/852000-710100	Straßenmaut	34,37	113,49	94,57	18,92
1/852000-728000	Leistungsentgelt Mülldeponie	19 680,58	24 892,92	22 583,71	2 309,21
1/852000-728100	Sperr- und Sondermüllabf.	6 549,69	3 018,58	2 902,10	116,48

Konto	Bezeichnung	Saldo Brutto 31.12.2022	Saldo Brutto 31.12.2023	Netto	USt
1/852000-729000	Sonstige Ausgaben	1 162,80	0,00	0,00	0,00
2/852000+808000	Einnahmen Verkauf Altpapier	7 261,40	3 908,00	3 552,73	355,27
2/852000+808100	Einnahmen Verkauf Altglas	2 327,73	7 208,21	6 199,78	1 008,43
2/852000+808200	Einn. Sammlung Kunststoffe	4 407,33	14 321,43	12 222,57	2 098,86
2/852000+808300	Einnahmen Sammlung Metalle, Eisen und Stahl, Schrott	4 857,97	454,46	378,72	75,74
2/852000+808400	Einnahmen Abgeltung Restmüll	695,05	0,00	0,00	0,00
2/852000+829000	Sonstige Einnahmen	7 728,61	0,00	0,00	0,00
5/852000-010000	Errichtung Müllsammelplätze	150,00	0,00	0,00	0,00
	Summe 852000 Betriebe der Müllbeseitigung	1 548,92	100 987,01	85 605,01	15 382,00
853000	Wohn- u. Geschäftsgebäude				
1/853000-600000	Strom und Gas	50,92	0,00	0,00	0,00
	Summe 853000 Wohn- u. Geschäftsgebäude	50,92	0,00	0,00	0,00
853100	Schloss-Nebengebäude (V + V)				
1/853100-614000	Instandhaltung der Gebäude und Außenanlagen	1 773,02	0,00	0,00	0,00
	Summe 853100 Schloss-Nebengebäude (V + V)	1 773,02	0,00	0,00	0,00
853210	Schloss-Nebengebäude (Veranstaltungsstadl)				
1/853210-614200	Instandhaltung Veranstaltungsstadl (ohne VSt)	0,00	395,93	395,93	0,00
	Summe 853210 Schloss-Nebengebäude (Veranstaltungsstadl)	0,00	395,93	395,93	0,00
859100	BgA Sportzentrum				
1/859100-600000	Strom	3 346,97	3 765,66	3 138,05	627,61
1/859100-600200	Wasser	681,45	582,45	529,50	52,95
5/859100-010000	Gebäude und Bauten	3 888,00	0,00	0,00	0,00
6/859100+865000	Transfers von Beteiligungen	-3 014,10	0,00	0,00	0,00
	Summe 859100 BgA Sportzentrum	10 930,52	4 348,11	3 667,55	680,56
862000	Landwirtschaftsbetriebe				
1/862000-728000	Entgelte für sonstige Leistungen	462,64	0,00	0,00	0,00
	Summe 862000 Landwirtschaftsbetriebe	462,64	0,00	0,00	0,00
900100	GVA Mödling (Abgabeneinhebungsverband)				
1/900100-720000	Kostenbeiträge (Kostenersätze) für Leistungen	-21 160,47	-19 704,85	-19 704,85	0,00
	Summe 900100 GVA Mödling (Abgabeneinhebungsverband)	-21 160,47	-19 704,85	-19 704,85	0,00
910000	Geldverkehr				
1/910000-650000	sonstige Zinsen - Inland (Verzugszinsen, Stundungszinsen)	0,00	0,48	0,48	0,00

Rechnungsabschluss 2023

Marktgemeinde Vösendorf

Nachweis Lieferantenverbindlichkeiten

Konto	Bezeichnung	Saldo Brutto 31.12.2022	Saldo Brutto 31.12.2023	Netto	USt
1/910000-659000	Geldverkehrsspesen, Cent-Differenz	2,74	6,23	6,23	0,00
	Summe 910000 Geldverkehr	2,74	6,71	6,71	0,00
920000	Ausschließliche Gemeindeabgaben				
2/920000+833000	Kommunalsteuer	-150 404,71	-161 449,32	-161 449,32	0,00
	Summe 920000 Ausschließliche Gemeindeabgaben	150 404,71	161 449,32	161 449,32	0,00
	Gesamt	Brutto 31.12.2022	Brutto 31.12.2023	Netto	USt
		742 641,66	1 061 060,10	989 469,73	71 590,37
		Ausgaben	931 621,96	855 873,69	75 748,27
		Einnahmen	-129 438,14	-133 596,04	4 157,90

Verbindlichkeiten

Konto	Bezeichnung	Saldo lt. Konto 31.12.2022	Saldo lt. Konto 31.12.2023	Offen	Differenz
331000	Kurzfristige Verbindlichkeiten aus Lieferungen und Leistungen	742 641,66	1 061 060,10	1 061 060,10	0,00
332000	Langfristige Verbindlichkeiten aus Lieferungen und Leistungen	0,00	0,00	0,00	0,00
333000	Kurzfristige Verbindlichkeiten aus Abgaben	0,00	0,00	0,00	0,00
Summe		742 641,66	1 061 060,10	1 061 060,10	0,00

Nettovermögensveränderungsrechnung (Anlage 1d)

Nettovermögensveränderungsrechnung	Saldo der Eröffnungsbilanz	Kumuliertes Nettoergebnis	Haushalts-rücklagen	Neubewertungs-rücklagen	Fremdwährungs-umrechnungs-rücklagen	Summe Nettovermögen
Nettovermögen zum 31.12.2022	16 429 063,52	-127 943,28	11 939 602,20	28 992 960,05	0,00	57 233 682,49
1. Änderungen der Ansatz- und Bewertungsmethoden	0,00	0,00	XXXXXXXXXXXXXX	0,00	0,00	0,00
2. Nacherfassung von Vermögenswerten	0,00	0,00	0,00	0,00	0,00	0,00
3. Änderung der erstmaligen Eröffnungsbilanz (gem. § 38 Abs. 8)	0,00	0,00	0,00	0,00	0,00	0,00
Angepasstes Nettovermögen zum 31.12.2022	16 429 063,52	-127 943,28	11 939 602,20	28 992 960,05	0,00	57 233 682,49
4. Veränderung aus der Bewertung von zur Veräußerung verfügbarer Finanzinstrumente	XXXXXXXXXXXXXX	XXXXXXXXXXXXXX	XXXXXXXXXXXXXX	0,00	XXXXXXXXXXXXXX	0,00
5. Veränderung aus der Bewertung von Beteiligungen	XXXXXXXXXXXXXX	XXXXXXXXXXXXXX	XXXXXXXXXXXXXX	298 731,26	XXXXXXXXXXXXXX	298 731,26
6. Veränderung aus der Umrechnung von Vermögen und Fremdmittel in fremder Währung	XXXXXXXXXXXXXX	XXXXXXXXXXXXXX	XXXXXXXXXXXXXX	XXXXXXXXXXXXXX	0,00	0,00
Summe Nettoveränderung, die nicht in die Ergebnisrechnung eingegangen ist						
7. Nettoergebnis des Finanzjahres (SA0)	XXXXXXXXXXXXXX	-1 308 715,99	XXXXXXXXXXXXXX	XXXXXXXXXXXXXX	XXXXXXXXXXXXXX	-1 308 715,99
8. Zuweisung und Entnahmen von Haushaltsrücklagen (SU23)	XXXXXXXXXXXXXX	1 363 838,91	-1 363 838,91	XXXXXXXXXXXXXX	XXXXXXXXXXXXXX	0,00
Nettovermögen zum 31.12.2023	16 429 063,52	-72 820,36	10 575 763,29	29 291 691,31	0,00	56 223 697,76

Nachweis über Transferzahlungen (Anlage 6a)

Haushaltskonto	Bezeichnung Ansatz	Bezeichnung Post	Summe Einzahlungen	Summe Auszahlungen
Transferzahlungen von/an Bund, Bundesfonds, Bundeskammern				
	Gesamtsumme Transferzahlungen von/an Bund, Bundesfonds, Bundeskammern		603 335,80	0,00
	Summe Kapitaltransfers		446 488,20	0,00
	Summe Laufende Transfers		156 847,60	0,00
2/211000+860000	Volksschule	Beihilfen (AMS, BH)	1 472,02	
2/851000+300000	Betriebe der Abwasserbeseitigung	Kapitaltransfers von Bund, Bundesfonds und Bundeskammern	52 823,20	
2/851000+860000	Betriebe der Abwasserbeseitigung	Umweltfondsförderung ÖKK (BA05+BA06 +BA09+BA10+BA13+BA14+BA100+BA15+BA17)	37 511,75	
2/859200+860000	Heimhilfe - HILDI	Transfers von Bund, Bundesfonds und Bundeskammern	316,00	
2/862000+860000	Landwirtschaftsbetriebe	Transfers von Bund, Bundesfonds und Bundeskammern (AMA)	2 053,00	
2/870000+300000	Photovoltaikanlagen	Kapitaltransfers von Bund, Bundesfonds und Bundeskammern	3 446,00	
2/940000+860000	Bedarfszuweisungen	Bedarfszuweisung gem. § 6 Abs. 1 KIG 2023	57 588,00	
2/941000+860000	Sonstige Finanzaufweisungen nach dem Fag	Laufende Transferzahlungen von Bund und Bundesfonds	57 906,83	
6/029200+300000	Fresken und Kulturgewölbe Schloss Vösendorf	Kapitaltransfers von Bund, Bundesfonds und Bundeskammern	6 300,00	
6/816000+300000	Öffentliche Beleuchtung und Öffentliche Uhren	Kapitaltransfers von Bund, Bundesfonds und Bundeskammern	383 919,00	

Haushaltskonto	Bezeichnung Ansatz	Bezeichnung Post	Summe Einzahlungen	Summe Auszahlungen
Transferzahlungen von/an Länder, Landesfonds, Landeskammern				
Gesamtsumme Transferzahlungen von/an Länder, Landesfonds, Landeskammern			1 004 232,11	2 650 205,12
Summe Kapitaltransfers			15 000,00	0,00
Summe Laufende Transfers			989 232,11	2 650 205,12
2/211000+861000	Volksschule	Förderungen Land NÖ	1 236,08	
2/240000+861000	Kindergärten Allgemeinkosten	Transfers von Ländern, Landesfonds und Landeskammern	5 600,00	
2/240100+861000	Kindergarten I - Schlosspark	Zinsenzuschuss Land NÖ	6 711,70	
2/240200+861000	Kindergarten II - Mühlgasse	Zinsenzuschuss Land NÖ	678,90	
2/240800+861000	Kleinkinder-Betreuungseinrichtung Krabbelstube Badgasse	Volkshilfe - Gruppenförderung Land NÖ	131 681,00	
2/240900+861000	Kleinkinder-Betreuungseinrichtung Krabbelstube Mühlgasse	Volkshilfe - Gruppenförderung Land NÖ	47 529,47	
2/321000+861100	Einrichtungen der Musikpflege	Landeszuschüsse	145 547,49	
2/321100+861000	Kunstschule	Landeszuschüsse	4 804,78	
2/381100+861000	Kulturmaßnahmen, -veranstaltungen	Transfers von Ländern, Landesfonds und Landeskammern (Musikfabrik NÖ)	1 100,00	
2/423000+871100	Essen auf Rädern	Landeszuschüsse	18 334,20	
2/519000+861000	Sonstige Einrichtungen und Massnahmen	Transfers von Ländern, Landesfonds und Landeskammern	7 119,74	
2/690000+861000	Verkehr, Sonstiges	Förderung Micro-ÖV	16 508,76	
2/921000+861000	Zwischen Ländern und Gemeinden Geteilte Abgaben	Transfers von Ländern, Landesfonds und Landeskammern	364 418,25	
2/940000+861000	Bedarfszuweisungen	Transfers von Ländern, Landesfonds und Landeskammern	21 794,77	
2/940000+871100	Bedarfszuweisungen	BZ II Entlastungspaket (Bedarfszuweisungen)	66 166,97	
6/029200+301000	Fresken und Kulturgewölbe Schloss Vösendorf	Kapitaltransfers von Ländern, Landesfonds und Landeskammern	15 000,00	
6/612000+871000	Gemeindestraßen	Bedarfszuweisung Land NÖ (Straßenbau)	150 000,00	
1/080000-760000	Pensionen	Beitrag an Gemeindepensionsverband		247 483,60
1/419000-751000	Sonstige Einrichtungen und Maßnahmen	Sozialhilfe-Wohnsitzgemeindebeitrag		82 244,62
1/419000-751100	Sonstige Einrichtungen und Maßnahmen	Sozialhilfeumlage		1 921 763,54
1/439000-751000	Sonstige Einrichtungen und Maßnahmen	Jugendwohlfahrtsumlage		369 035,53
1/510000-751000	Medizinische Bereichsversorgung	Kosten gemeindeärztlicher Dienst (Pensionsverband Gemeindeärzte NÖ)		29 677,83

Haushaltskonto	Bezeichnung Ansatz	Bezeichnung Post	Summe Einzahlungen	Summe Auszahlungen
Transferzahlungen von/an Gemeinden, Gemeindeverbände, Gemeindefonds				
Gesamtsumme Transferzahlungen von/an Gemeinden, Gemeindeverbände, Gemeindefonds			25 202,87	2 801 030,20
Summe Kapitaltransfers			0,00	0,00
Summe Laufende Transfers			25 202,87	2 801 030,20
2/211000+862000	Volksschule	Schulerhaltungsbeiträge Gemeinde Hennersdorf u.a.	3 424,54	
2/240800+862000	Kleinkinder-Betreuungseinrichtung Krabbelstube Badgasse	Transfers von Gemeinden, Gemeindeverbände (ohne marktbestimmte Tätigkeit) und Gemeindefonds	3 072,33	
2/240900+862000	Kleinkinder-Betreuungseinrichtung Krabbelstube Mühlgasse	Transfers von Gemeinden, Gemeindeverbände (ohne marktbestimmte Tätigkeit) und Gemeindefonds	18 706,00	
1/022000-752000	Standesamts- und Staatsbürgerschaftsverband	Beitr.an Standesamts- und Staatsbürgerschaftsverband		58 472,13
1/562000-752000	Sprengelbeiträge	NÖKAS Zweckaufwand		2 623 851,39
1/562100-752000	Sprengelbeiträge	Nökas Verw.aufwand		44,13
1/631000-752000	Konkurrenzgewässer	Beiträge an Wasserverbände		70 894,60
1/851000-752000	Betriebe der Abwasserbeseitigung	Beitr. Abwasserverb. Mö. u. Betriebskosten		180,00
1/852000-752000	Betriebe der Müllbeseitigung	Beitrag Müllverband Mödling		45 811,80
1/920000-752000	Ausschließliche Gemeindeabgaben	Kosten Abgabeneinhebung		1 776,15
Transferzahlungen von/an Sozialversicherungsträger				
Gesamtsumme Transferzahlungen von/an Sozialversicherungsträger			10 631,22	0,00
Summe Kapitaltransfers			0,00	0,00
Summe Laufende Transfers			10 631,22	0,00
2/211000+863001	Volksschule	Transfers von AUVA	757,05	
2/240100+863001	Kindergarten I - Schlosspark	Transfers von AUVA	2 458,19	
2/240200+863001	Kindergarten II - Mühlgasse	Transfers von AUVA	436,96	
2/250000+863001	Schülerhorte	Transfers von AUVA	2 224,15	
2/321000+863001	Einrichtungen der Musikpflege	Transfers von AUVA	34,86	
2/820000+863001	Wirtschaftshof	Transfers von AUVA	1 945,27	
2/851000+863001	Betriebe der Abwasserbeseitigung	Transfers von AUVA	2 774,74	

Haushaltskonto	Bezeichnung Ansatz	Bezeichnung Post	Summe Einzahlungen	Summe Auszahlungen
Transferzahlungen von/an sonst. Träger des öffentlichen Rechts				
Gesamtsumme Transferzahlungen von/an sonst. Träger des öffentlichen Rechts			92 187,93	101 146,12
Summe Kapitaltransfers			0,00	0,00
Summe Laufende Transfers			92 187,93	101 146,12
2/010000+860000	Hauptverwaltung	Bundesbeihilfen (AMS, BEINSTG)	17 091,14	
2/010000+863001	Hauptverwaltung	Transfers von AUVA	725,37	
2/240200+860000	Kindergarten II - Mühlgasse	Beihilfen (AMS, BH)	13 828,87	
2/240800+860000	Kleinkinder-Betreuungseinrichtung Krabbelstube Badgasse	AMS	2 825,50	
2/240900+860000	Kleinkinder-Betreuungseinrichtung Krabbelstube Mühlgasse	AMS (ATZ)	10 283,75	
2/250000+860000	Schülerhorte	AMS (ATZ)	5 483,94	
2/321000+863000	Einrichtungen der Musikpflege	Gemeindebeiträge	29 504,40	
2/817000+863001	Friedhöfe	Transfers von AUVA	591,58	
2/820000+860000	Wirtschaftshof	Beihilfen (AMS, BH))	11 853,38	
1/163000-754000	Freiwillige Feuerwehren	Finanzzuweisungen an Freiwillige Feuerwehr		101 146,12
Gesamtsumme			1 735 589,93	5 552 381,44

Nachweis über Haushaltsrücklagen und
Zahlungsmittelreserven (Anlage 6b)

Haushaltsrücklagen			Rücklagenstand			Rücklagenstand	Zahlungsmittelreserven		
Nr.	Verwendungszweck	Ansatz	31.12.2022	Zuführungen	Entnahmen	31.12.2023	31.12.2022	31.12.2023	Konto-/Sparbuchnummer
8/9990934/00003	Haushaltsrücklage ABA	851000	439 602,20			439 602,20			
Zweckgebundene Haushaltsrücklagen			439 602,20	0,00	0,00	439 602,20			
8/9990935/00001	Rücklage aus 50 % des Eröffnungsbilanzsaldos (max.)	912000	11 500 000,00			11 500 000,00			
8/9990935/00001	Haushaltspotential-Rücklage	990000	0,00		1 363 838,91	-1 363 838,91			
Allgemeine Haushaltsrücklagen			11 500 000,00	0,00	1 363 838,91	10 136 161,09			
Gesamtsummen			11 939 602,20	0,00	1 363 838,91	10 575 763,29			

Einzelnachweis über Finanzschulden und Schuldendienst
(Anlage 6c)

Darlehen Darlehensgeber Verwendung Aktenzahl	Ansatz	Staat	Laufzeit	Darlehenshöhe Gesamt	Buchwert 31.12.2022	Zugang	Tilgung	Zinsen	Summe Schulden- dienst	Schulden- dienst Ersätze	Kurs Gewinn/ -Verlust	Buchwert inkl. KG/KV 31.12.2023	Netto Schulden- dienst
		Währung/Zinssatz											
1. Darlehen für Investitionszwecke													
1.1. ... von Trägern des öffentlichen Rechts													
1.1.1. ... von Bund, Bundesfonds, Bundeskammern													
1.1.2. ... von Ländern, Landesfonds, Landesammern													
3858/1 NÖ Wasserwirtschaftsfonds ABA BA 08, vorm. WWF- 50364008/2, ÖKK Nr. A 500530	859999	AT	2006 - 2030	19 315,00	21 421,17	217,74		217,74	217,74			21 638,91	217,74
			EUR/1,000%										
602511669													
3858/2 NÖ Wasserwirtschaftsfonds ABA BA 09, vorm. WWF- 50364009/3	859999	AT	2007 - 2037	33 746,00	38 698,58	393,36		393,36	393,36			39 091,94	393,36
			EUR/1,000%										
602513793													
3858/3 NÖ Wasserwirtschaftsfonds ABA BA 10, vorm. WWF 50364010/2	859999	AT	2010 - 2035	74 425,00	83 708,64	850,87		850,87	850,87			84 559,51	850,87
			EUR/1,000%										
602520900													
3858/5 NÖ Wasserwirtschaftsfonds ABA BA 14	859999	AT	2013 - 2038	24 600,00	26 145,44	265,75		265,75	265,75			26 411,19	265,75
			EUR/1,000%										
602524639													
3858/6 NÖ Wasserwirtschaftsfonds ABA BA 13, WWF-50364013	859999	AT	2015 - 2040	57 500,00	57 695,13	586,45		586,45	586,45			58 281,58	586,45
			EUR/1,000%										
602526658													
3858/46 NÖ Wasserwirtschaftsfonds ABA BA 06	859999	AT	2004 - 2034	266 064,00	313 328,29	3 184,86		3 184,86	3 184,86			316 513,15	3 184,86
			EUR/1,000%										
602508358													

Darlehen Darlehensgeber Verwendung Aktenzahl	Ansatz	Staat	Laufzeit	Darlehenshöhe Gesamt	Buchwert 31.12.2022	Zugang	Tilgung	Zinsen	Summe Schulden- dienst	Schulden- dienst Ersätze	Kurs Gewinn/ -Verlust	Buchwert inkl. KG/KV 31.12.2023	Netto Schulden- dienst
		Währung/Zinssatz											
3858/47 NÖ Wasserwirtschaftsfonds ABA BA 05 602506835	859999	AT	2003 - 2027	99 737,00	117 588,09	1 195,24		1 195,24	1 195,24			118 783,33	1 195,24
		EUR/1,000%											
1.1.3. ... von Gemeinden, Gemeindeverbänden, Gemeindefonds													
1.1.4. ... von Sozialversicherungsträgern													
1.1.5. ... von sonstigen Trägern des öffentlichen Rechts													
1.2. ... von Beteiligungen der Gebietskörperschaft (ohne Finanzunternehmungen)													
1.3. ... von Unternehmen (ohne Beteiligungen und ohne Finanzunternehmungen)													
1.4. ... von Finanzunternehmen													
1.4.1. ... von Finanzunternehmen im Inland													
3851/41 UniCredit Bank Austria AG Erweiterung Kläranlage BA 06 AT07 1200 0530 0028 74	851000	AT	2004 - 2029	1 800 000,00	659 644,36		73 442,49	20 774,84	94 217,33			586 201,87	94 217,33
		EUR/4,023%											
3851/42 UniCredit Bank Austria AG Sanierung div. Kanalstränge AT08 1200 0530 0028 74	851000	AT	2005 - 2031	545 000,00	177 583,17		22 978,14	5 561,49	28 539,63			154 605,03	28 539,63
		EUR/4,023%											
3851/43 UniCredit Bank Austria AG ABA BA 06 Erweiterung Kläranlage AT94 1200 0532 8989 24	851000	AT	2005 - 2031	1 000 000,00	373 496,25		40 193,86	11 454,51	51 648,37			333 302,39	51 648,37
		EUR/4,003%											
3851/55 UniCredit Bank Austria AG Altstoffsammelzentrum AT58 1200 0532 1590 84	852000	AT	2005 - 2031	320 000,00	119 576,87		12 862,88	3 680,08	16 542,96			106 713,99	16 542,96
		EUR/4,014%											

Rechnungsabschluss 2023

Einzelnachweis über Finanzschulden und Schuldendienst (Anlage 6c)

Marktgemeinde Vösendorf

Darlehen Darlehensgeber Verwendung Aktenzahl	Ansatz	Staat	Laufzeit	Darlehenshöhe Gesamt	Buchwert 31.12.2022	Zugang	Tilgung	Zinsen	Summe Schulden- dienst	Schulden- dienst Ersätze	Kurs Gewinn/ -Verlust	Buchwert inkl. KG/KV 31.12.2023	Netto Schulden- dienst
		Währung/Zinssatz											
3851/56 UniCredit Bank Austria AG Friedhof 2015 (60.000 Euro),, Photovoltaik 2015 (50.000 Euro) AT87 1200 0100 1548 9	817000	AT	2015 - 2025	60 005,00 110 000,00	19 064,47		6 250,58	294,68	6 545,26			12 813,89	6 545,26
3851/56 UniCredit Bank Austria AG Friedhof 2015 (60.000 Euro),, Photovoltaik 2015 (50.000 Euro) AT87 1200 0100 1548 9	870000	AT	2015 - 2025	49 995,00 110 000,00	15 893,29		5 207,87	245,53	5 453,40			10 685,42	5 453,40
3851/57 UniCredit Bank Austria AG Grundstücke - "Südtower" AT28 1200 0100 1811 3	840000	AT	2016 - 2041	18 000 000,00	14 677 461,08		652 253,76	264 277,52	916 531,28			14 025 207,32	916 531,28
3851/58 UniCredit Bank Austria AG Kanalsanierung ABA BA 17 AT25 1200 0100 2089 1	851000	AT	2017 - 2042	1 100 000,00	912 176,23		31 487,81	33 210,69	64 698,50			880 688,42	64 698,50
3851/59 UniCredit Bank Austria AG Straßenbau - Sanierung Ortsstraße, 1. Bauabschnitt AT59 1200 0100 2089 1	612000	AT	2017 - 2037	715 000,00	559 903,69		28 442,16	20 408,25	48 850,41			531 461,53	48 850,41
3853/5 Raiffeisen Regionalbank Mödling Zwgst. Gtdf. KANALERWEITERUNG SCS BA 05 AT04 3225 0000 2143 0	851000	AT	2001 - 2026	2 325 530,69	563 457,22		138 843,36	5 090,82	143 934,18			424 613,86	143 934,18
3853/9 Raiffeisen Regionalbank Mödling Zwgst. Gtdf. ABA BA 13 - 1. Teil, Kanalauswechslung Ortsstr.,, Wienerstr.,Klauseng.,Mühlf.,Weinb g. AT87 3225 0000 1140 0	851000	AT	2011 - 2021	131 200,00	8 527,13		8 527,13	32,15	8 559,28				8 559,28

Rechnungsabschluss 2023

Marktgemeinde Vösendorf

Einzelnachweis über Finanzschulden und Schuldendienst (Anlage 6c)

Darlehen Darlehensgeber Verwendung Aktenzahl	Ansatz	Staat	Laufzeit	Darlehenshöhe Gesamt	Buchwert 31.12.2022	Zugang	Tilgung	Zinsen	Summe Schulden- dienst	Schulden- dienst Ersätze	Kurs Gewinn/ -Verlust	Buchwert inkl. KG/KV 31.12.2023	Netto Schulden- dienst
			Währung/Zinssatz										
3853/13 Raiffeisen Regionalbank Mödling Zwgst. Gtdf. ABA BA 13 - 2. Teil, Kanalauswechslung - Ortsstr., Wienerstr.,Klauseng.,Mühlf.,Weinb g. AT32 3225 0000 1140 2f	851000	AT	2011 - 2023	368 800,00	26 517,19		26 517,19	401,36	26 918,55				26 918,55
3853/18 Raiffeisen Regionalbank Mödling Zwgst. Gtdf. Brücken Petersbach 2018 AT65 3225 0000 1140 8f	639000	AT	2018 - 2033	450 000,00	354 002,49		30 254,01	4 193,23	34 447,24			323 748,48	34 447,24
3853/19 Raiffeisen Regionalbank Mödling Zwgst. Gtdf. Umstellung auf LED 2018 AT48 3225 0000 1140 8f	816000	AT	2018 - 2033	85 000,00	66 867,06		5 714,62	792,06	6 506,68			61 152,44	6 506,68
3853/20 Raiffeisen Regionalbank Mödling Zwgst. Gtdf. Park- u. Gartenanlagen AT70 3225 0000 1140 8f	815000	AT	2018 - 2033	90 000,00	70 800,44		6 050,80	838,64	6 889,44			64 749,64	6 889,44
3853/21 Raiffeisen Regionalbank Mödling Zwgst. Gtdf. Friedhof 2018 AT26 3225 0000 1140 8f	817000	AT	2018 - 2033	185 000,00	145 534,13		12 437,76	1 723,88	14 161,64			133 096,37	14 161,64
3853/22 Raiffeisen Regionalbank Mödling Zwgst. Gtdf. Kläranlage - Kanal diverses 2018 AT04 3225 0000 1140 8f	851000	AT	2018 - 2033	700 000,00	550 669,80		47 061,72	6 522,80	53 584,52			503 608,08	53 584,52
3853/23 Raiffeisen Regionalbank Mödling Zwgst. Gtdf. Straßenbau - 2018 AT88 3225 0000 1140 8f	612000	AT	2018 - 2033	305 000,00	239 934,67		20 505,48	2 842,08	23 347,56			219 429,19	23 347,56

Rechnungsabschluss 2023

Marktgemeinde Vösendorf

Einzelnachweis über Finanzschulden und Schuldendienst (Anlage 6c)

Darlehen Darlehensgeber Verwendung Aktenzahl	Ansatz	Staat	Laufzeit	Darlehenshöhe Gesamt	Buchwert 31.12.2022	Zugang	Tilgung	Zinsen	Summe Schulden- dienst	Schulden- dienst Ersätze	Kurs Gewinn/ -Verlust	Buchwert inkl. KG/KV 31.12.2023	Netto Schulden- dienst
		Währung/Zinssatz											
3853/24 Raiffeisen Regionalbank Mödling Zwgst. Gtdf. Mülltrennung 2018 AT03 3225 0000 1140 8	852000	AT	2018 - 2033	45 800,00	36 029,55		3 079,18	426,78	3 505,96			32 950,37	3 505,96
3853/25 Raiffeisen Regionalbank Mödling Zwgst. Gtdf. Veranstaltungsstadl (Kanal- u. Wasseranschl.) 2018 AT78 3225 0000 1140 8	853210	AT	2018 - 2033	70 000,00	55 067,00		4 706,15	652,29	5 358,44			50 360,85	5 358,44
3853/26 Raiffeisen Regionalbank Mödling Zwgst. Gtdf. Straßenbau - Sanierung Ortsstraße 2. Bauabschnitt AT66 3225 0000 1140 8	612000	AT	2018 - 2033	520 000,00	409 068,96		34 960,13	4 845,51	39 805,64			374 108,83	39 805,64
3853/27 Raiffeisen Regionalbank Mödling Zwgst. Gtdf. Wirtschaftshof Sanierung AT16 3225 0000 1140 7	820000	AT	2021 - 2031	475 000,00	426 471,28		48 528,72	1 655,57	50 184,29			377 942,56	50 184,29
3853/28 Raiffeisen Regionalbank Mödling Zwgst. Gtdf. Diverse Projekte und Sanierungen 2021 AT28 3225 0000 1140 5	029100	AT	2021 - 2031	35 017,50 525 000,00	31 439,91		3 577,59	122,05	3 699,64			27 862,32	3 699,64
3853/28 Raiffeisen Regionalbank Mödling Zwgst. Gtdf. Diverse Projekte und Sanierungen 2021 AT28 3225 0000 1140 5	029200	AT	2021 - 2031	80 010,00 525 000,00	71 835,72		8 174,28	278,87	8 453,15			63 661,44	8 453,15
3853/28 Raiffeisen Regionalbank Mödling Zwgst. Gtdf. Diverse Projekte und Sanierungen 2021 AT28 3225 0000 1140 5	031000	AT	2021 - 2031	125 002,50 525 000,00	112 231,52		12 770,97	435,68	13 206,65			99 460,55	13 206,65

Rechnungsabschluss 2023

Marktgemeinde Vösendorf

Einzelnachweis über Finanzschulden und Schuldendienst (Anlage 6c)

Darlehen Darlehensgeber Verwendung Aktenzahl	Ansatz	Staat	Laufzeit	Darlehenshöhe Gesamt	Buchwert 31.12.2022	Zugang	Tilgung	Zinsen	Summe Schulden- dienst	Schulden- dienst Ersätze	Kurs Gewinn/ -Verlust	Buchwert inkl. KG/KV 31.12.2023	Netto Schulden- dienst
		Währung/Zinssatz											
3853/28 Raiffeisen Regionalbank Mödling Zwgst. Gtdf. Diverse Projekte und Sanierungen 2021 AT28 3225 0000 1140 5€	640000	AT	2021 - 2031	84 997,50 525 000,00	76 313,66		8 683,83	296,25	8 980,08			67 629,83	8 980,08
3853/28 Raiffeisen Regionalbank Mödling Zwgst. Gtdf. Diverse Projekte und Sanierungen 2021 AT28 3225 0000 1140 5€	852000	AT	2021 - 2031	109 987,50 525 000,00	98 750,54		11 236,95	383,35	11 620,30			87 513,59	11 620,30
3853/28 Raiffeisen Regionalbank Mödling Zwgst. Gtdf. Diverse Projekte und Sanierungen 2021 AT28 3225 0000 1140 5€	859100	AT	2021 - 2031	89 985,00 525 000,00	80 791,65		9 193,38	313,64	9 507,02			71 598,27	9 507,02
3860/47 HYPO NOE Landesbank für Niederösterreich unc Kläranlage Erweiterung BA 06 AT21 5310 0004 6612 8€	851000	AT	2005 - 2030	371 300,00	140 855,82		15 284,39	5 409,09	20 693,48			125 571,43	20 693,48
3860/50 HYPO NOE Landesbank für Niederösterreich unc Neubau Sportplatz 2. Teil 466-336505	859100	AT	2021 - 2040	683 920,77	635 058,52		32 919,77	5 058,35	37 978,12			602 138,75	37 978,12
3860/51 HYPO NOE Landesbank für Niederösterreich unc Sportplatz FSA-Darlehen 466-342009	859100	AT	2021 - 2039	840 000,00	575 882,34		34 901,96	21 146,57	56 048,53			540 980,38	56 048,53
20855/1 BAWAG PSK ABA BA 09 AT45 6000 0000 0110 8€	851000	AT	2006 - 2032	320 000,00	135 356,94		12 320,37	5 266,54	17 586,91			123 036,57	17 586,91

Darlehen Darlehensgeber Verwendung Aktenzahl	Ansatz	Staat	Laufzeit	Darlehenshöhe Gesamt	Buchwert 31.12.2022	Zugang	Tilgung	Zinsen	Summe Schulden- dienst	Schulden- dienst Ersätze	Kurs Gewinn/ -Verlust	Buchwert inkl. KG/KV 31.12.2023	Netto Schulden- dienst
		Währung/Zinssatz											
20855/2 BAWAG PSK ABA BA 10 AT86 6000 0000 0110 8	851000	AT	2006 - 2032	40 000,00	16 919,58		1 540,05	658,32	2 198,37			15 379,53	2 198,37
			EUR/4,755%										
20855/3 BAWAG PSK ABA BA 11 AT41 6000 0000 0110 8	851000	AT	2006 - 2032	210 000,00	88 828,02		8 085,25	3 456,17	11 541,42			80 742,77	11 541,42
			EUR/4,755%										
20855/5 BAWAG PSK Friedhof - Gestaltung und Ausbau AT11 6000 0005 4002 7	817000	AT	2009 - 2034	185 000,00	94 513,48		6 493,37	3 529,87	10 023,24			88 020,11	10 023,24
			EUR/4,775%										
20855/6 BAWAG PSK ABA BA 10, RW Vösendorf Ost, Aufstockung = 2. Teil AT44 6000 0005 4003 4	851000	AT	2010 - 2030	700 000,00	288 748,05		33 877,07	10 554,84	44 431,91			254 870,98	44 431,91
			EUR/4,775%										
20855/7 BAWAG PSK Straßenbau - 2013 AT93 6000 0005 4005 5	612000	AT	2013 - 2033	400 000,00	228 461,52		20 769,24	8 656,51	29 425,75			207 692,28	29 425,75
			EUR/4,865%										
20855/8 BAWAG PSK ABA BA 13 - 3. Teil AT71 6000 0005 4005 5	851000	AT	2013 - 2033	477 000,00	272 440,36		24 767,32	10 322,88	35 090,20			247 673,04	35 090,20
			EUR/4,865%										
20855/9 BAWAG PSK ABA BA 15 AT34 6000 0005 4006 0	851000	AT	2014 - 2040	1 181 700,00	841 121,48		35 673,58	32 485,14	68 158,72			805 447,90	68 158,72
			EUR/4,786%										

Rechnungsabschluss 2023

Einzelnachweis über Finanzschulden und Schuldendienst (Anlage 6c)

Marktgemeinde Vösendorf

Darlehen Darlehensgeber Verwendung Aktenzahl	Ansatz	Staat	Laufzeit	Darlehenshöhe Gesamt	Buchwert 31.12.2022	Zugang	Tilgung	Zinsen	Summe Schulden- dienst	Schulden- dienst Ersätze	Kurs Gewinn/ -Verlust	Buchwert inkl. KG/KV 31.12.2023	Netto Schulden- dienst
		Währung/Zinssatz											
21211/1 HYPO TIROL BANK AG SCS-Brückeninstandhaltung AT38 5700 0003 1899 4(612000	AT	2009 - 2034	1 250 000,00	675 286,34		43 655,75	26 264,75	69 920,50			631 630,59	69 920,50
21211/3 HYPO TIROL BANK AG ABA BA 10, RW Vösendorf Ost, 1. Teil AT37 5700 0003 1899 4(851000	AT	2009 - 2034	700 000,00	378 160,75		24 447,32	14 708,28	39 155,60			353 713,43	39 155,60
21211/5 HYPO TIROL BANK AG Kanalkataster BA 100 AT15 5700 0003 1899 4(851000	AT	2009 - 2034	217 100,00	119 442,02		7 526,99	4 648,91	12 175,90			111 915,03	12 175,90
21211/6 HYPO TIROL BANK AG Friedhof - 2019 AT57 5700 0303 5313 1(817000	AT	2019 - 2034	95 000,00	80 749,36		6 409,64	389,16	6 798,80			74 339,72	6 798,80
21211/7 HYPO TIROL BANK AG Kläranlage - Kanal diverses 2019 AT35 5700 0303 5313 1(851000	AT	2019 - 2034	585 500,00	497 672,06		39 503,16	2 398,44	41 901,60			458 168,90	41 901,60
21211/8 HYPO TIROL BANK AG Straßenbau 2019 AT16 5700 0303 5313 1(612000	AT	2019 - 2034	150 000,00	127 499,24		10 120,33	614,47	10 734,80			117 378,91	10 734,80
21211/9 HYPO TIROL BANK AG Brücken Petersbach - 2. Teil - 2019 AT91 5700 0303 5313 1(639000	AT	2019 - 2034	202 000,00	171 698,60		13 628,93	827,47	14 456,40			158 069,67	14 456,40

Rechnungsabschluss 2023

Marktgemeinde Vösendorf

Einzelnachweis über Finanzschulden und Schuldendienst (Anlage 6c)

Darlehen Darlehensgeber Verwendung Aktenzahl	Ansatz	Staat	Laufzeit	Darlehenshöhe Gesamt	Buchwert 31.12.2022	Zugang	Tilgung	Zinsen	Summe Schulden- dienst	Schulden- dienst Ersätze	Kurs Gewinn/ -Verlust	Buchwert inkl. KG/KV 31.12.2023	Netto Schulden- dienst
		Währung/Zinssatz											
21211/10 HYPO TIROL BANK AG Bauhof - Dach (für PV-Anlage) AT79 5700 0303 5313 14	820000	AT	2019 - 2034	100 000,00	84 998,91		6 747,17	409,63	7 156,80			78 251,74	7 156,80
21211/11 HYPO TIROL BANK AG ÖB - Umstellung auf LED 2019 AT69 5700 0303 5313 14	816000	AT	2019 - 2034	100 000,00	84 998,91		6 747,17	409,63	7 156,80			78 251,74	7 156,80
21211/12 HYPO TIROL BANK AG Neubau Sportplatz 1. Teil 303-5313-1550	859100	AT	2021 - 2035	654 936,58	586 932,69		45 627,18	2 830,42	48 457,60			541 305,51	48 457,60
22834/1 Erste Bank der oesterreichischen Sparkassen AC ABA BA20 Schönbrunner Allee AT632011184735931100	851000	AT	2022 - 2037	225 000,00	225 000,00		11 862,63	7 283,29	19 145,92			213 137,37	19 145,92
22834/2 Erste Bank der oesterreichischen Sparkassen AC HLF 3 Feuerwehrfahrzeug AT612011184735932300	164000	AT	2022 - 2037	375 000,00	375 000,00		19 771,06	12 138,81	31 909,87			355 228,94	31 909,87
22834/3 Erste Bank der oesterreichischen Sparkassen AC Diverse Investitionen 2022 AT672011184735928700	029110	AT	2022 - 2037	184 960,00 800 000,00	100 000,00	85 000,00	9 751,60	5 987,19	15 738,79			175 248,40	15 738,79
22834/3 Erste Bank der oesterreichischen Sparkassen AC Diverse Investitionen 2022 AT672011184735928700	029120	AT	2022 - 2037	130 000,00 800 000,00	130 000,00		6 853,97	4 208,13	11 062,10			123 146,03	11 062,10

Darlehen Darlehensgeber Verwendung Aktenzahl	Ansatz	Staat	Laufzeit	Darlehenshöhe Gesamt	Buchwert 31.12.2022	Zugang	Tilgung	Zinsen	Summe Schulden- dienst	Schulden- dienst Ersätze	Kurs Gewinn/ -Verlust	Buchwert inkl. KG/KV 31.12.2023	Netto Schulden- dienst	
		Währung/Zinssatz												
22834/3 Erste Bank der oesterreichischen Sparkassen AC Diverse Investitionen 2022 AT67201118473592870(363000	AT	2022 - 2037	100 000,00 800 000,00	100 000,00		5 272,28	3 237,02	8 509,30			94 727,72	8 509,30	
22834/3 Erste Bank der oesterreichischen Sparkassen AC Diverse Investitionen 2022 AT67201118473592870(751000	AT	2022 - 2037	800 000,00	85 000,00	-85 000,00								
22834/3 Erste Bank der oesterreichischen Sparkassen AC Diverse Investitionen 2022 AT67201118473592870(817000	AT	2022 - 2037	110 000,00 800 000,00	110 000,00		5 799,51	3 560,72	9 360,23			104 200,49	9 360,23	
22834/3 Erste Bank der oesterreichischen Sparkassen AC Diverse Investitionen 2022 AT67201118473592870(820000	AT	2022 - 2037	275 040,00 800 000,00	275 000,00		14 500,88	8 903,08	23 403,96			260 499,12	23 403,96	
1.4.2. ... von Finanzunternehmen im Ausland														
1.5. ... von Sonstigen														
Zwischensumme					29 123 319,66		6 694,27	1 818 800,74	603 812,55	2 422 613,29	0,00	0,00	27 311 213,19	2 422 613,29

2. Finanzschulden für den laufenden Aufwand**2.1. ... von Trägern des öffentlichen Rechts****2.1.1. ... von Bund, Bundesfonds, Bundeskammern****2.1.2. ... von Ländern, Landesfonds, Landeskammern****2.1.3. ... von Gemeinden, Gemeindeverbänden, Gemeindefonds****2.1.4. ... von Sozialversicherungsträgern****2.1.5. ... von sonstigen Trägern des öffentlichen Rechts****2.2. ... von Beteiligungen der Gebietskörperschaft (ohne Finanzunternehmungen)**

Nachweis über haushaltsinterne Vergütungen (Anlage 6f)

Gruppenebene		Erträge	Aufwendungen
0	Vertretungskörper und allgemeine Verwaltung	845 306,60	0,00
1	Öffentliche Ordnung und Sicherheit	0,00	0,00
2	Unterricht, Erziehung, Sport und Wissenschaft	0,00	464 918,63
3	Kunst, Kultur und Kultus	0,00	42 265,33
4	Soziale Wohlfahrt und Wohnbauförderung	0,00	0,00
5	Gesundheit	0,00	0,00
6	Straßen- und Wasserbau, Verkehr	0,00	0,00
7	Wirtschaftsförderung	0,00	221 347,83
8	Dienstleistungen	179 082,50	295 857,31
9	Finanzwirtschaft	0,00	0,00
Summe		1 024 389,10	1 024 389,10
Nicht voranschlagswirksame Gebarung		Mittelaufbringung	Mittelverwendung
270	Finanzamt Vorsteuerbeträge (nicht voranschlagswirksame Gebarung)	0,00	0,00
360	Umsatzsteuer (nicht voranschlagswirksame Gebarung)	0,00	0,00
Summe		0,00	0,00

Anlagenspiegel Einzelkonten Kapitaltransfer (Anlage 6g)

MVAG	Ansatz Konto	Bezeichnung	Inbetrieb- nahme	RND	ND	Buchwert 31.12.2022	Zugänge/ + Umbuchungen -	Abgänge/ -	Wertaufholung+/ Wertminderung-	Abschreibung	Buchwert 31.12.2023
1311	Investitionszuschüsse von Trägern öffentlichen Rechts					-2 560 078,45	0,00	515 673,00	0,00	-107 156,32	-2 968 595,13
	029200	Fresken und Kulturgewölbe Schloss Vösendorf				0,00	0,00	21 300,00	0,00	0,00	-21 300,00
	2/0110003/00002	KT Freskenmalerei	20.03.2024					6 300,00			-6 300,00
	2/0110003/00003	KT Freskenmalerei (Land)	20.03.2024					15 000,00			-15 000,00
	164000	Förderung der Brandbekämpfung und Brandverhütung				-27 000,00	0,00	0,00	0,00	-3 600,00	-23 400,00
	4/0150002/00802	Förderung Landesfeuerwehrverband für Vorausrüstfahrzeu	04.11.2020	6,5	10,0	-27 000,00				-3 600,00	-23 400,00
	612000	Gemeindestraßen				-143 946,41	0,00	0,00	0,00	-5 803,98	-138 142,43
	2/0040001/02076	KT Radweg L154	23.07.2020	29,5	33,0	-35 892,86				-1 176,82	-34 716,04
	2/0040001/02079	KT Radweg Euro Velo 9	31.12.2020	28,0	31,5	-27 443,46				-946,33	-26 497,13
	2/0040001/02083	KT Radweg Obere Ortsstraße	30.11.2022	20,9	22,4	-80 610,09				-3 680,83	-76 929,26
	816000	Öffentliche Beleuchtung und Öffentliche Uhren				0,00	0,00	383 919,00	0,00	0,00	-383 919,00
	4/0040012/01645	KT Öffentliche Beleuchtung Umrüstung LED 2023	31.12.2099	15,0	15,0			383 919,00			-383 919,00
	851000	Betriebe der Abwasserbeseitigung				-1 497 846,03	0,00	107 008,00	0,00	-76 173,00	-1 528 681,03
	3/0450001/02156	KT BA 02	31.12.1973	0,0	50,0	-1 600,00				-1 600,00	
	3/0450001/02157	KT BA 03 - Kanal - Laufzeit 50 Jahre	31.12.1989	15,5	50,0	-84 800,49				-5 139,42	-79 661,07
	3/0450001/02159	KT BA 04	31.12.1996	22,5	50,0	-649 240,56				-27 627,26	-621 613,30
	3/0450001/02160	KT BA 05	31.12.2002	28,5	50,0	-115 723,78				-3 922,84	-111 800,94
	3/0450001/02162	KT BA 07	31.12.2005	31,5	50,0	-22 759,75				-700,30	-22 059,45
	3/0450001/02163	KT BA 09	31.12.2007	33,5	50,0	-40 263,57				-1 167,06	-39 096,51
	3/0450001/02164	KT BA 10	31.12.2010	36,5	50,0	-107 551,50				-2 868,04	-104 683,46
	3/0450001/02165	KT BA 13	31.12.2013	39,5	50,0	-91 783,53				-2 266,26	-89 517,27
	3/0450001/02166	KT BA 14	31.12.2011	37,5	50,0	-59 693,48				-1 550,48	-58 143,00
	3/0450001/02167	KT BA 15	31.12.2014	40,5	50,0	-138 136,90				-3 328,60	-134 808,30
	3/0450001/02168	KT BA 16	31.12.2016	42,5	50,0	-8 848,77				-203,42	-8 645,35
	3/0450001/02218	KT BA 17	30.06.2023	49,0	50,0			107 008,00		-2 140,16	-104 867,84
	3/0450003/02158	KT BA 03 - Kläranlage - Laufzeit 25 Jahre	31.12.1989	0,0	25,0						
	3/0450003/02161	KT BA 06 - Kläranlage - Erweiterung	31.12.2005	6,5	25,0	-177 443,70				-23 659,16	-153 784,54
	5/0420001/02169	KT BA 100 - Kanalkataster	31.12.2012	0,0	10,0						
	859100	BgA Sportzentrum				-845 578,22	0,00	0,00	0,00	-17 459,59	-828 118,63
	3/0060001/00002	Sportzentrum NEU_KIG Bund	01.07.2021	47,5	50,0	-729 214,58				-15 035,35	-714 179,23
	3/0060001/00003	Sportzentrum NEU_Förderungen Land NÖ	31.12.2021	47,0	49,5	-116 363,64				-2 424,24	-113 939,40
	870000	Photovoltaikanlagen				-2 130,65	0,00	3 446,00	0,00	-488,32	-5 088,33
	2/0120001/02205	KT Photovoltaikanlagen	31.12.2016	7,5	15,0	-2 130,65				-250,66	-1 879,99
	5/0120001/00004	Förderung KPC Photovoltaikanlage Seebadkantine	02.05.2023	13,5	14,5			3 446,00		-237,66	-3 208,34

MVAG	Ansatz Konto	Bezeichnung	Inbetrieb- nahme	RND	ND	Buchwert 31.12.2022	Zugänge/ + Umbuchungen -	Abgänge/ -	Wertaufholung+/ Wertminderung-	Abschreibung	Buchwert 31.12.2023
	870100	Photovoltaikanlage Bauhofdach				-43 577,14	0,00	0,00	0,00	-3 631,43	-39 945,71
	5/0120001/00002	Förderung Agrarmarkt Austria Photovoltaikanlage Bauhofd: 15.03.2021	11,0	15,0	-43 577,14					-3 631,43	-39 945,71
1313	Investitionszuschüsse von Übrigen					-2 606 237,06	156 771,59	303 316,21	0,00	-76 839,76	-2 675 941,92
	164000	Förderung der Brandbekämpfung und Brandverhütung				-20 250,00	0,00	0,00	0,00	-2 700,00	-17 550,00
	4/0150002/00803	Förderung ASFINAG für Vorausrüstfahrzeug	04.11.2020	6,5	10,0	-20 250,00				-2 700,00	-17 550,00
	612000	Gemeindestraßen				0,00	0,00	80 000,00	0,00	0,00	-80 000,00
	2/0040006/00902	KT SCS Brücken Generalsanierung	31.12.2024	26,5	26,5			80 000,00			-80 000,00
	851000	Betriebe der Abwasserbeseitigung				-2 585 987,06	156 771,59	223 316,21	0,00	-74 139,76	-2 578 391,92
	3/0450001/02170	Kanaleinmündungsgebühr 1976	31.12.1976	2,5	50,0	-4 733,31				-1 352,37	-3 380,94
	3/0450001/02171	Kanaleinmündungsgebühr 1977	31.12.1977	3,5	50,0	-3 926,05				-872,46	-3 053,59
	3/0450001/02172	Kanaleinmündungsgebühr 1978	31.12.1978	4,5	50,0	-4 047,92				-735,99	-3 311,93
	3/0450001/02173	Kanaleinmündungsgebühr 1979	31.12.1979	5,5	50,0	-2 917,88				-448,90	-2 468,98
	3/0450001/02174	Kanaleinmündungsgebühr 1980	31.12.1980	6,5	50,0	-10 871,06				-1 449,47	-9 421,59
	3/0450001/02175	Kanaleinmündungsgebühr 1981	31.12.1981	7,5	50,0	-12 443,20				-1 463,91	-10 979,29
	3/0450001/02176	Kanaleinmündungsgebühr 1982	31.12.1982	8,5	50,0	-12 814,56				-1 348,90	-11 465,66
	3/0450001/02177	Kanaleinmündungsgebühr 1983	31.12.1983	9,5	50,0	-744,27				-70,88	-673,39
	3/0450001/02178	Kanaleinmündungsgebühr 1984	31.12.1984	10,5	50,0	-3 487,39				-303,25	-3 184,14
	3/0450001/02179	Kanaleinmündungsgebühr 1985	31.12.1985	11,5	50,0	-2 356,64				-188,53	-2 168,11
	3/0450001/02180	Kanaleinmündungsgebühr 1986	31.12.1986	12,5	50,0	-27 263,72				-2 019,53	-25 244,19
	3/0450001/02181	Kanaleinmündungsgebühr 1987	31.12.1987	13,5	50,0	-17 587,56				-1 212,94	-16 374,62
	3/0450001/02182	Kanaleinmündungsgebühr 1988	31.12.1988	14,5	50,0	-2 341,97				-151,09	-2 190,88
	3/0450001/02183	Kanaleinmündungsgebühr 1989	31.12.1989	15,5	50,0	-7 718,09				-467,76	-7 250,33
	3/0450001/02184	Kanaleinmündungsgebühr 1990	31.12.1990	16,5	50,0	-10 529,66				-601,69	-9 927,97
	3/0450001/02185	Kanaleinmündungsgebühr 1991	31.12.1991	17,5	50,0	-6 834,36				-369,42	-6 464,94
	3/0450001/02186	Kanaleinmündungsgebühr 1992	31.12.1992	18,5	50,0	-8 576,45				-439,82	-8 136,63
	3/0450001/02187	Kanaleinmündungsgebühr 1993	31.12.1993	19,5	50,0	-15 613,08				-761,61	-14 851,47
	3/0450001/02188	Kanaleinmündungsgebühr 1994	31.12.1994	20,5	50,0	-16 726,44				-777,97	-15 948,47
	3/0450001/02189	Kanaleinmündungsgebühr 1995	31.12.1995	21,5	50,0	-23 545,73				-1 046,48	-22 499,25
	3/0450001/02190	Kanaleinmündungsgebühr 1996	31.12.1996	22,5	50,0	-11 216,43				-477,29	-10 739,14
	3/0450001/02191	Kanaleinmündungsgebühr 2005	31.12.2005	31,5	50,0	-52 343,92				-1 610,58	-50 733,34
	3/0450001/02192	Kanaleinmündungsgebühr 2006	31.12.2006	32,5	50,0	-52 096,00				-1 555,10	-50 540,90
	3/0450001/02193	Kanaleinmündungsgebühr 2007	31.12.2007	33,5	50,0	-52 863,88				-1 532,29	-51 331,59
	3/0450001/02194	Kanaleinmündungsgebühr 2008	31.12.2008	34,5	50,0	-133 492,23				-3 760,34	-129 731,89
	3/0450001/02195	Kanaleinmündungsgebühr 2009	31.12.2009	35,5	50,0	-38 921,61				-1 066,35	-37 855,26
	3/0450001/02196	Kanaleinmündungsgebühr 2010	31.12.2010	36,5	50,0	-109 023,83				-2 907,30	-106 116,53
	3/0450001/02197	Kanaleinmündungsgebühr 2011	31.12.2011	37,5	50,0	-87 018,50				-2 260,22	-84 758,28
	3/0450001/02198	Kanaleinmündungsgebühr 2012	31.12.2012	38,5	50,0	-324 679,53				-8 219,73	-316 459,80

MVAG	Ansatz Konto	Bezeichnung	Inbetrieb- nahme	RND	ND	Buchwert 31.12.2022	Zugänge/ + Umbuchungen -	Abgänge/ -	Wertaufholung+/ Wertminderung-	Abschreibung	Buchwert 31.12.2023
	3/0450001/02199	Kanaleinmündungsgebühr 2013	31.12.2013	39,5	50,0	-88 273,11				-2 179,58	-86 093,53
	3/0450001/02200	Kanaleinmündungsgebühr 2014	31.12.2014	40,5	50,0	-93 887,55				-2 262,35	-91 625,20
	3/0450001/02201	Kanaleinmündungsgebühr 2015	31.12.2015	41,5	50,0	-45 044,69				-1 059,88	-43 984,81
	3/0450001/02202	Kanaleinmündungsgebühr 2016	31.12.2016	42,5	50,0	-157 468,51				-3 619,97	-153 848,54
	3/0450001/02203	Kanaleinmündungsgebühr 2017	31.12.2017	43,5	50,0	-189 463,60				-4 257,61	-185 205,99
	3/0450001/02204	Kanaleinmündungsgebühr 2018	31.12.2018	44,5	50,0	-194 172,16				-4 267,52	-189 904,64
	3/0450001/02207	Kanaleinmündungsgebühr 2019	31.12.2019	45,5	50,0	-345 367,81	156 771,59			-5 723,23	-182 872,99
	3/0450001/02208	Kanaleinmündungsgebühr 2020	10.02.2020	46,0	50,0	24 005,68		156 771,59		-1 174,96	-131 590,95
	3/0450001/02211	Kanaleinmündungsgebühr 2021	01.01.2023	49,0	50,0	-259 810,82				-5 196,22	-254 614,60
	3/0450001/02212	Kanaleinmündungsgebühr 2022	01.01.2023	49,0	50,0	-179 769,22				-3 595,38	-176 173,84
	3/0450001/02216	Kanaleinmündungsgebühr 2023	01.01.2023	49,0	50,0			66 544,62		-1 330,89	-65 213,73
Gesamtsumme						-5 166 315,51	156 771,59	818 989,21	0,00	-183 996,08	-5 644 537,05

Liste der nicht bewerteten Kulturgüter (Anlage 6h)

Art	Bezeichnung	Standort	Anzahl (bei Sammlungen)
------------	--------------------	-----------------	--------------------------------

Leasingspiegel (Anlage 6i)

Finanzierungsleasing

Ansatz- oder Projektbezeichnung	Anschaffungskosten	Buchwert 31.12.2022	Buchwert 31.12.2023	Summe ausstehender Mindestleasing- zahlungen	Laufzeit	Restlaufzeit in Jahren	Kautionen für Finanzierungsleasing
Summe	0,00	0,00	0,00	0,00			
Wirtschaftliche Unternehmungen, Betriebe, betriebsähnliche Einrichtungen gem. § 1 Abs. 2							
Summe	0,00	0,00	0,00	0,00			

Operating Leasing

Ansatz- oder Projektbezeichnung	Laufzeit Grundmietzeit in Jahren	Gesamtkosten	Einmalkauti	Leasingentgelt (ohne laufender Kauti)	Laufende Kauti	Restlaufzeit in Jahren	Kumulierte Restzahlungen
Baustellenkipper - Site Dumper Type NC SW1.5 (817000)	01.02.2020 - 01.01.2024 3,92	27 000,00		6 896,28			
Bestuhlung Kantine Sportplatz (859100)	01.07.2021 - 31.07.2027 6,08	19 945,13		3 831,31		3,58	13 716,09
Kehrmaschine Bauhof MD-429IC 1/814-700 (820000)	02.05.2014 - 31.05.2024 10,09	278 000,00		27 933,53		0,42	11 732,08
Kubota X45 Kehrmaschine MD-777KH (820000)	29.08.2019 - 01.08.2024 4,93	61 300,00		13 586,16		0,58	7 879,97
LKW mit Hakengerät und kleinem Kran inkl. Winterdienstaufbau - MD-871 KK ersetzt Leasing 21093/22 da falsch angelegt (820000, 612000)	01.12.2018 - 31.12.2028 10,09	235 141,72		25 440,39		5,00	127 201,95
Mini-Bagger Friedhof (817000)	01.01.2018 - 31.12.2022	19 800,00		332,77			
Müllwagen 1/852-700 MD-270HW (852000)	01.10.2013 - 31.10.2023	244 537,53		16 881,76			
Müllwagen MD-367MN (852000)	01.07.2023 - 31.08.2033 10,18	281 131,95		17 640,70		9,67	263 491,25
Renault Kangoo Maxi Z.E. Complete (HiDi) (859200)	01.11.2021 - 31.10.2026 5,00	23 033,33		3 571,20		2,83	10 106,50
VW (D) Caddy Maxi Kastenwagen Bauhof MD-850 LD (820000)	01.06.2020 - 01.07.2024 4,08	16 300,00		4 403,96		0,50	2 201,98
Summe		1 206 189,66	0,00	120 518,06	0,00		436 329,82

Wirtschaftliche Unternehmungen, Betriebe, betriebsähnliche Einrichtungen gem. § 1 Abs. 2

Summe		0,00	0,00	0,00	0,00		0,00
--------------	--	-------------	-------------	-------------	-------------	--	-------------

Nachweis über unmittelbare Beteiligungen
der Gebietskörperschaft (Anlage 6j)

Vösendorfer Kommunal GmbH

Name der Einheit	Vösendorfer Kommunal GmbH
Firmenbuch-Nr.	339748f
Beteiligungsart	Verbunden
Stamm-/Grundkapital	40 000,00
Anteil der Gebietskörperschaft in %	100,000
Buchwert der Beteiligung(t)	29 331 691,31
Geschäftsjahr	01.01.2022 bis 31.12.2022
Eigenkapital / geschätztes Nettovermögen 31.12.2022	29 140 564,14
Eigenkapital / geschätztes Nettovermögen 31.12.2023	29 331 691,31
Bilanzsumme	37 598 783,68
Finanzverbindlichkeiten	6 219 043,76
Jahresüberschuss/Jahresfehlbetrag	191 127,17
Gewinnausschüttungen an die Gebietskörperschaft	0,00
Klassifikation gem. ESVG	Privat kontrollierte nichtfinanzielle Kapitalgesellschaften (Inland)
Konzernabschluss	Nein

Nachweis über aktive Finanzinstrumente (Anlage 6m)

Kategorie	Buchwert Stand 31.12.2023	Wechselkurs- differenzen	beizulegender Zeitwert	durchschn. Nominal- verzinsung in %	durchschnittliche Rendite in %	durchschnittliche RLZ in Jahren
bis zur Endfälligkeit gehalten	0,00					
in heimischer Währung	0,00					
in fremder Währung	0,00					
zur Veräußerung verfügbar	0,00					
in heimischer Währung	0,00					
in fremder Währung	0,00					
Partizipations- und Hybridkapital	0,00					
Partizipationskapital	0,00					
Hybridkapital	0,00					
Summe	0,00					

Einzelnachweis über aktive Finanzinstrumente (Anlage 6n)

Wertpapierbezeichnung	Währung	Stand bei Anschaffung in Euro	Buchwert 31.12.2022 in Euro	Zugang in Euro	Abgang in Euro	Buchwert 31.12.2023 in Euro	Wechsel- kurs bei Anschaffung	Wechsel- kurs 31.12.2022	Wechsel- kurs 31.12.2023	Buchwert bei Anschaffung in Fremdwährung	Buchwert 31.12.2022 in Fremdwährung	Stand 31.12.2023 in Fremdwährung
bis zur Endfälligkeit gehalten		0,00	0,00	0,00	0,00	0,00						
in heimischer Währung		0,00	0,00	0,00	0,00	0,00						
in fremder Währung		0,00	0,00	0,00	0,00	0,00						
zur Veräußerung verfügbar		0,00	0,00	0,00	0,00	0,00						
in heimischer Währung		0,00	0,00	0,00	0,00	0,00						
in fremder Währung		0,00	0,00	0,00	0,00	0,00						
Partizipations- und Hybridkapital		0,00	0,00	0,00	0,00	0,00						
Partizipationskapital		0,00	0,00	0,00	0,00	0,00						
Hybridkapital		0,00	0,00	0,00	0,00	0,00						
Summe		0,00	0,00	0,00	0,00	0,00						

Rückstellungsspiegel (Anlage 6q)

Rückstellung	Stand 31.12.2022	Dotierungen (+)	Auflösung inkl. Verbrauch (-)	Stand 31.12.2023
Kurzfristig	0,00	0,00	0,00	0,00
Rückstellungen für Prozesskosten				
Rückstellungen für nicht konsumierte Urlaube				
Rückstellungen für ausstehende Rechnungen				
Sonstige kurzfristige Rückstellungen				
Langfristig	1 986 706,05	12 966,00	522 386,13	1 477 285,92
Rückstellungen für Abfertigungen	1 164 782,54	1 275,93	340 977,81	825 080,66
Rückstellungen für Jubiläumszuwendungen	821 923,51	11 690,07	181 408,32	652 205,26
Rückstellungen für Haftungen				
Rückstellungen für Sanierung von Altlasten				
Rückstellungen für Pensionen (Säule I)				
Sonstige langfristige Rückstellungen				
Gesamtsumme	1 986 706,05	12 966,00	522 386,13	1 477 285,92

Haftungsnachweis (Anlage 6r)

Teil A - Haftungspositionen relevant iSd Art. 15a Vereinbarung HOG

Bezeichnung der/des Haftungsnehmerin/s oder einer Gruppe gleichartiger Haftungen	Haftungsrahmen	Stand 31.12.2022	Zugänge (+)	Abgänge (-)	Stand 31.12.2023	davon Umklassifizierungen
Untergruppe 1 - Haftungen für Kredit- und Finanzinstitute						
DIVERSE - Haftungen f. Darlehen der Vösendorfer Kommunal GmbH	0,00	5 683 798,70	900 000,00	499 489,10	6 084 309,60	
Zwischensumme - Untergruppe 1	0,00	5 683 798,70	900 000,00	499 489,10	6 084 309,60	
Untergruppe 2 - Grundbücherlich besicherte Haftungen von Wohnbau-Darlehen						
Zwischensumme - Untergruppe 2	0,00	0,00	0,00	0,00	0,00	
Untergruppe 3 - Sonstige Wirtschaftshaftungen						
Zwischensumme - Untergruppe 3	0,00	0,00	0,00	0,00	0,00	
Summe A1	0,00	5 683 798,70	900 000,00	499 489,10	6 084 309,60	
Haftung der staatlichen, außerbudgetären Einheiten gem. ESVG iSd Art. 15a Vereinbarung HOG						
Untergruppe 1 - Haftungen für Kredit- und Finanzinstitute						
Zwischensumme - Untergruppe 1	0,00	0,00	0,00	0,00	0,00	
Untergruppe 2 - Grundbücherlich besicherte Haftungen von Wohnbau-Darlehen						
Zwischensumme - Untergruppe 2	0,00	0,00	0,00	0,00	0,00	
Untergruppe 3 - Sonstige Wirtschaftshaftungen						
Zwischensumme - Untergruppe 3	0,00	0,00	0,00	0,00	0,00	
Summe A2	0,00	0,00	0,00	0,00	0,00	
Gesamtsumme A (= Summe A1 + Summe A2)	0,00	5 683 798,70	900 000,00	499 489,10	6 084 309,60	

Teil B - Haftungspositionen nicht relevant iSd Art. 15a Vereinbarung HOG

Bezeichnung der/des Haftungsnehmerin/s oder einer Gruppe gleichartiger Haftungen	Haftungsrahmen	Stand 31.12.2022	Zugänge (+)	Abgänge (-)	Stand 31.12.2023	davon Umklassifizierungen
Untergruppe 1 - Haftungen für Kredit- und Finanzinstitute						
Zwischensumme - Untergruppe 1	0,00	0,00	0,00	0,00	0,00	
Untergruppe 2 - Grundbücherlich besicherte Haftungen von Wohnbau-Darlehen						
Zwischensumme - Untergruppe 2	0,00	0,00	0,00	0,00	0,00	
Untergruppe 3 - Sonstige Wirtschaftshaftungen						
Zwischensumme - Untergruppe 3	0,00	0,00	0,00	0,00	0,00	
Gesamtsumme B	0,00	0,00	0,00	0,00	0,00	
Gesamtsumme Haftungen (Teil A + Teil B)	0,00	5 683 798,70	900 000,00	499 489,10	6 084 309,60	

Einzelnachweis über die nicht voranschlagswirksame Gebarung
gemäß § 12 (Anlage 6t)

Einzelnachweis der vermögenswirksamen Bestandskonten

Konto	Kontenbezeichnung	Stand 31.12.2022	Umsatz Soll	Umsatz Haben	Stand 31.12.2023
Veränderung der nicht voranschlagswirksamen Forderungen					
270000	Finanzamt Vorsteuerbeträge (nicht voranschlagswirksame Gebarung)	194 059,65	1 309 209,16	1 282 344,85	220 923,96
272000	Kautionen (nicht voranschlagswirksame Gebarung)	0,00	436,00	0,00	436,00
279000	Sonstige für Dritte geleistete Vorschüsse (nicht voranschlagswirksame Gebarung)	142 381,20	541 245,94	316 847,21	366 779,93
287000	Sonstige kurzfristige Forderungen (nicht voranschlagswirksame Gebarung)	28,30	2 121 309,40	2 120 737,70	600,00
	Summe	336 469,15	3 972 200,50	3 719 929,76	588 739,89
Veränderung der nicht voranschlagswirksamen Verbindlichkeiten					
360000	Umsatzsteuer (nicht voranschlagswirksame Gebarung)	178 716,85	941 276,23	917 950,29	155 390,91
361000	Erläge von/für Dienststellen der Gebietskörperschaften (nicht voranschlagswirksame Gebarung)	111 765,74	304 671,47	310 171,20	117 265,47
362000	Gehaltsabzugsgebarungen (nicht voranschlagswirksame Gebarung)	163 880,91	3 690 115,71	3 695 857,21	169 622,41
363000	Einbehaltungen und Überzahlungen von Dritten (nicht voranschlagswirksame Gebarung)	29 748,74	29 748,74	0,00	0,00
368000	Barvorlagen (nicht voranschlagswirksame Gebarung)	8 504,05	940 908,24	939 579,19	7 175,00
369000	Sonstige Erläge (nicht voranschlagswirksame Gebarung)	66 231,63	78 208,23	149 967,48	137 990,88
379000	Sonstige Verbindlichkeiten (nicht voranschlagswirksame Gebarung)	-326 132,80	5 204 943,43	5 185 763,08	-345 313,15
	Summe	232 715,12	11 189 872,05	11 199 288,45	242 131,52

Einzelnachweis der finanzierungswirksamen Vorschuss- und Verwahrgeldkonten

(inkl. anteiliger Kundenforderungen und Lieferantenverbindlichkeiten)

Konto	Kontenbezeichnung	Stand 31.12.2022	Umsatz Soll	Umsatz Haben	Stand 31.12.2023
Veränderung der nicht voranschlagswirksamen Forderungen					
270000	Ust.-Vorsteuer	149 766,08	1 179 163,65	1 160 526,75	131 129,18
270900	Bauhof - Dieseltank - Verrechnung	10 270,69	103 181,20	102 802,01	9 891,50
272000	Kauttionen (wir zahlen "Einsatz")	0,00	0,00	436,00	436,00
279000	Div.Vorschüsse	16 008,54	79 261,21	81 314,18	18 061,51
279001	Vorschüsse Telekommunikation	79,04	101,74	90,50	67,80
279004	Fehlbuchungen Kassa	0,00	199,94	199,94	0,00
279010	Handgeld Kinderhort	0,00	1 500,00	1 500,00	0,00
279011	Handgeld Gemeindeverwaltung	450,00	3 750,00	3 300,00	0,00
279012	Handgeld Bauhof/Grünpflege	0,00	9 000,00	9 000,00	0,00
279013	Handgeld Einkaufsservice COVID-19	99,50	99,50	0,00	0,00
279014	Leergut	1 019,77	2 634,35	2 574,12	959,54
279015	Hangeld Volksschule	0,00	3 100,00	3 100,00	0,00
279016	Handgeld Schlossparkfest	0,00	1 800,00	1 800,00	0,00
279100	Notaushilfen	750,00	750,00	0,00	0,00
279400	Bläserklasse - Ausgaben	296,92	4 449,49	4 152,57	0,00
279500	Versicherungsschäden	5 983,07	5 983,07	0,00	0,00
279600	Hausverwaltung - Guthaben	119 975,01	0,03	233 918,80	353 893,78
279910	Verrechnungskonto Versicherungen	6 719,00	191 228,76	184 509,76	0,00
279920	Verrechnungskonto Dienstkleidung	0,00	14 196,37	14 196,37	0,00
287000	Handgeld Bauhof	0,00	0,00	600,00	600,00
287100	Bankomat	28,30	30 373,73	30 345,43	0,00
287777	Einlagen u.Abhebungen,Barkassenverst.	0,00	2 090 363,97	2 090 363,97	0,00
	Summe	311 445,92	3 721 137,01	3 924 730,40	515 039,31

Einzelnachweis der finanzierungswirksamen Vorschuss- und Verwahrgeldkonten

(inkl. anteiliger Kundenforderungen und Lieferantenverbindlichkeiten)

Konto	Kontenbezeichnung	Stand 31.12.2022	Umsatz Soll	Umsatz Haben	Stand 31.12.2023
Veränderung der nicht voranschlagswirksamen Verbindlichkeiten					
360000	Umsatzsteuer	20 789,69	920 658,99	941 276,23	172,45
361200	Nächtigungstaxe Einnahmen 100 %	70 684,16	305 136,20	302 350,40	73 469,96
361300	Interessentenbeitrag Einnahmen 100%	-1 195,99	1 510,94	2 321,07	-2 006,12
362000	Lohnsteuer	117 387,32	932 990,90	929 953,54	120 424,68
362100	BVA	134 672,07	1 821 889,42	1 798 491,23	158 070,26
362190	Pensionsbeiträge Bürgermeister (DN- u. DG-Anteile zur Weiterç	17 141,20	18 049,64	17 141,20	18 049,64
362200	Kommunalsteuer	2 794,24	31 981,78	31 737,35	3 038,67
362300	Gebietskrankenkasse	58 234,45	617 917,28	620 948,89	55 202,84
362400	DB + DZ Finanzamt	19 741,16	223 973,04	221 983,42	21 730,78
362500	Gehaltsumwandlung - Raiffeisen	0,00	8 075,00	8 075,00	0,00
362600	Gehaltsumwandlung - Wr. Städtische	75,00	1 200,00	1 175,00	100,00
362700	Gewerkschaftsbeiträge	6 200,23	26 283,61	26 050,11	6 433,73
362800	Personalvertretungsumlage	3 199,53	13 496,54	13 335,00	3 361,07
363000	Hafrücklässe	29 748,74	0,00	29 748,74	0,00
368000	Jagdpachtschilling	2 150,00	2 150,00	2 150,00	2 150,00
368100	Fundgelder	817,15	2 330,55	993,92	2 153,78
368300	Bundesgebühren	5 522,60	17 501,20	20 152,60	2 871,20
368301	Vergebührung Verträge	-50,40	201,00	201,00	-50,40
368900	Finanzamt Zahllast	0,00	917 410,74	917 410,72	0,02
369000	Div.Verwahrgelder	2 650,00	72 679,78	13 025,58	62 304,20
369020	GVA-Fehlüberweisung	895,31	40 052,79	40 646,36	301,74
369100	Kaution	9 785,00	8 900,00	2 900,00	15 785,00
369102	Kaution für Ferienbetreuung	3 050,00	-750,00	0,00	2 300,00
369103	Kaution Parkberechtigung Seebad	1 560,00	2 430,00	2 400,00	1 590,00
369105	Kaution für White Box	0,00	150,00	0,00	150,00
369300	Exekutionen, Pfändungen, Sonstige Abzüge	31,09	-31,09	0,00	0,00
369700	Bläserklasse	51 498,23	9 200,50	4 406,29	56 292,44
369800	Europarad Teilnehmerverrechnung	0,00	15 102,00	15 102,00	0,00
379099	Auszahlung d. Bezüge	-326 132,80	5 185 763,08	5 204 943,43	-345 313,15
	Summe	231 247,98	11 196 253,89	11 168 919,08	258 582,79

Personaldaten iSd ÖStp (Anlage 4)

Gruppe 1 - gesamt	Dienstverhältnis zu Gemeinde, dienstleistend in einer Dienststelle, bezahlt aus dem Budget		Personalaufwendungen, Aktive, betriebsmäßige Darstellung exklusive Ausgliederungen				
	Köpfe	VBÄ	davon melden Gemeinden optional				gesamt
Bezüge (L und G: Unterklasse 50-55)			Nebengebühren (L und G: Gruppen 564-569)	Dienstgeberbeiträge (L und G: Unterklasse 58)	Weitere Aufwendungen	Kontenklasse 5	
BeamtInnen	1,00	1,00	80 532,66				
Vertragsbedienstete	142,94	133,12	6 358 740,09				
KV-Bedienstete (Kollektivvertrag)			22 676,25				
Summe	143,94	134,12	6 461 949,00	413 349,62	1 612 210,05	12 966,00	8 500 474,67
darunter (Teilmengen der Gruppe 1)							
MusikschullehrerInnen	15,00	15,00					
KindergärtnerInnen und	9,00	9,00					
Bedienstete nicht-ausgliederter Krankenanstalten							
Gruppe 1a - Ausbildungsverhältnisse (insb. Lehrlinge)							

Gruppe 2 - gesamt	Dienstverhältnis zur Gemeinde, dienstleistend bei sonstigem Rechtsträger, bezahlt aus dem Budget		Personalaufwendungen, Aktive, Ausgliederter				
	Köpfe	VBÄ	davon melden Gemeinden optional				gesamt
Bezüge (L und G: Unterklasse 50-55)			Nebengebühren (L und G: Gruppen 564-569)	Dienstgeberbeiträge (L und G: Unterklasse 58)	Weitere Aufwendungen	Kontenklasse 5	
BeamtInnen							
Vertragsbedienstete	1,00	1,00					
Summe	1,00	1,00					

Gruppe 2 - nach Rechnungsträger		Köpfe	VBÄ
Einheit: GVA Mödling			
Refundierung des Personalaufwandes? Ja/Nein	Nein		
Anzahl Bedienstete		1,0	1,0

BeamtInnen-PensionistInnen zum 31.12.2023			
	Anzahl	Ø-Pensionshöhe /Mt. ¹⁾	
RuhegenussbezieherInnen	4,0	4 300,0	
Hinterbliebene ²⁾			
Neue RuhegenussbezieherInnen im Bezugsjahr 2023			
	Anzahl	Ø-Pensionsantrittsalter	Ø-Pensionshöhe /Mt. ¹⁾
Alterspension ³⁾		65,0	4 300,0
Dienstunfähigkeit ⁴⁾			
vorzeitige Pensionierung mit Abschlag ⁵⁾			
vorzeitige Pensionierung ohne Abschlag ⁶⁾			
Pensionierungen gesamt	0,0	0,0	0,0
1) Durchschnittspension im Dezember laut Personalstatistik-Festlegungen ohne Sonderzahlungen, ohne Pflegegeld und ohne sonstige Transferleistungen; brutto 2) Witwen-, Witwer-, Waisensorgungsbezüge und vergleichbare Leistungen 3) Ruhebezüge aufgrund einer Ruhestandsversetzung durch Erklärung iSd § 15 iVm § 236c Abs. 1 BDG 1979, eines Übertritts in den Ruhestand oder einer vergleichbaren Regelung 4) Ruhebezüge aufgrund einer Ruhestandsversetzung wegen dauernder Dienstunfähigkeit 5) Ruhebezüge aufgrund einer Ruhestandsversetzung vor dem Mindestalter für eine Ruhestandsversetzung durch Erklärung iSd Z 3, die eine Minderung der Bemessungsgrundlage bewirkt (z.B. § 207n BDG 1979) 6) Ruhebezüge aufgrund einer Ruhestandsversetzung vor dem Mindestalter für eine Ruhestandsversetzung durch Erklärung iSd Z 3, die keine Minderung der Bemessungsgrundlage bewirkt (z.B. § 207n BDG 1979)			
Pensionsausgaben für das Bezugsjahr 2023			
Summe	247 483,60		

Dienstpostenplan

Dienstpostenplan VA 2024

DZW	Bezeichnung des Dienstzweiges	Anzahl	Entlohnungsgruppe	Funktionsverwendung			
				Anzahl	Funktionsgruppe	Bezeichnung	Pzlg
2	Facharbeiter	22.00	5	1	7	Dienstposten des Leiters/der Leiterin des Bauhofes	✓
				1	7	Dienstposten des Leiters/der Leiterin der Abwasserbeseitigungsanlage	✓
6	Klärfacharbeiter	1.00	5				
10	Kraftwagenlenker ohne Lehrabschluss	1.00	4				
11	angelernter Arbeiter	23.00	3				
12	Kindergartenhilfsdienst	38.75	3				
36	Höherer Bau-, Verm.- und techn. Dienst	2.00	7	1	10	Dienstposten des Leiters/der Leiterin des Baudienstes	✓
44	Höherer Verwaltungsdienst	2.75	7				
45	Rechtskundiger Verwaltungsdienst	1.00	7	1	12	Dienstposten des/der leitenden Gemeindebediensteten	✓
46	Gehobener Bau-, Vermessungs- und techn. Dienst	1.00	6	1			
54	Rechnungs-(Buchhaltungsdienst)	3.00	6	1	9	Dienstposten des Leiters/der Leiterin der Buchhaltung	✓
56	Gehobener Verwaltungsdienst	9.00	6	1	9	Dienstposten des Leiters/der Leiterin des Bürgerservices/Allgemeine Verwaltung	✓
				1	8	Dienstposten des Leiters/der Leiterin Media- und Eventmanagement	✓
				1	8	Dienstposten des Leiters/der Leiterin der Umweltabteilung	✓
62	Fürsorgedienst	1.63	5	1	7	Dienstposten des Leiters/der Leiterin des sozialen Hilfsdienstes	✓
66	Landwirtschaftlicher Dienst	1.00	5				
69	Rechnungsfachdienst	3.50	5				
69	Rechnungsfachdienst	1.00	V				
71	Verwaltungsfachdienst	4.13	5				
86	Mittlerer Wirtschaftsdienst	4.00	4				
107	Kindergarten- und Horterzieherdienst	11.65	klk				
108	Musiklehrer	6.00	ms1				
108	Musiklehrer	8.00	ms2	1		Leiter / Leiterin der Musikschule	
108	Musiklehrer	2.00	ms3				
	Lehrling	3.00					

Nachweis Vermögen mit abgeänderter Nutzungsdauer

Konto	Bezeichnung	Nutzungsdauer lt. VRV	Abweichende Nutzungsdauer	Begründung
2/0060001/00819	Schloss	50,0	70,0	lt. GR-Beschluss 11.12.2019: Nutzungsdauer auf 70 Jahre erhöht, da historischer Bau mit einem hohen substanziellen Wert - nicht vergleichbar mit "normalem" Bürobau
4/0070001/00001	6 Stk. Fahrradboxen für WLB Haltestelle Schönbrunner Allee	40,0	10,0	lt. GR-Beschluss 24.3.2021 Fahrradbox - kein gemauerter Bau
4/0070001/00002	Fahrradboxen für WLB Haltestelle Schönbrunner Allee	40,0	10,0	lt. GR-Beschluss 24.3.2021 keine gemauerten Bauten
4/0070002/00738	Unterstand Friedhof	20,0	10,0	lt. GR-Beschluss 24.3.2021 Unterstand für Werkzeuge - nicht gemauert
4/0150002/00800	Viatrac VT 450 Vario AEBI Schmidt MD-991HU	10,0	10,0	lt. GR-Beschluss 24.3.2021 KFZ bereits über Leasingrate abgeschrieben während der Laufzeit - daher nur noch aktiviert und für 1 Jahr abgeschrieben, damit im Anlagenverzeichnis Ankauf des KFZ dargestellt
4/0150002/00801	MAN LKW + großer Kran + Haken MD-214HX	10,0	10,0	lt. GR-Beschluss 24.3.2021 KFZ bereits über Leasingrate abgeschrieben während der Laufzeit - daher nur noch aktiviert und für 1 Jahr abgeschrieben, damit im Anlagenverzeichnis Ankauf des KFZ dargestellt
4/0290007/01625	Instrumente und diverse Ausstattung 2020	20,0	10,0	Konto wird nicht verwendet!
4/0350003/00797	Ausstattung 2018 (Schankhütte)	10,0	10,0	lt. GR-Beschluss 11.12.2019: Bewegliche Hütte Annahme 10 Jahre (keine passende Kategorie gefunden)
4/0420001/00850	GIS 2010	0,0	10,0	lt. GR-Beschluss 11.12.2019
4/0420001/00851	GIS 2009	0,0	10,0	lt. GR-Beschluss 11.12.2019
4/0420001/00852	GIS 2018	0,0	10,0	lt. GR-Beschluss 11.12.2019
4/0420001/00853	GIS 2017	0,0	10,0	lt. GR-Beschluss 11.12.2019
4/0420001/00854	GIS 2016	0,0	10,0	lt. GR-Beschluss 11.12.2019
4/0420001/00855	GIS 2015	0,0	10,0	lt. GR-Beschluss 11.12.2019
4/0420001/00856	GIS 2014	0,0	10,0	lt. GR-Beschluss 11.12.2019
4/0420001/00857	GIS 2013	0,0	10,0	lt. GR-Beschluss 11.12.2019
4/0420001/00858	GIS 2012	0,0	10,0	lt. GR-Beschluss 11.12.2019
4/0420001/00859	GIS 2011	0,0	10,0	lt. GR-Beschluss 11.12.2019
4/0420001/01649	GIS 2019	0,0	10,0	lt. GR-Beschluss 11.12.2019
4/0420001/01650	GIS 2020	0,0	10,0	lt. GR-Beschluss 24.3.2021
4/0420001/01651	GIS 2021	0,0	10,0	wie GR-Beschluss 11.12.2019 zur EB
4/0420001/01652	GIS 2022	0,0	10,0	wie GR-Beschluss 11.12.2019 zur EB
4/0420001/01653	GIS 2023	0,0	10,0	wie GR-Beschluss 11.12.2019 zur EB
4/0430001/00001	Cloudspeicher, Virtueller Rundgang Schloss	0,0	7,0	lt. GR-Beschluss 24.3.2021
4/0430001/00002	Digitalisierung Bauakte	0,0	1,0	sofortiger Aufwand
4/0430001/00004	Verkehrskonzepte 2021-2026	0,0	5,0	Gesamtkonzept Raumordnung über 5 Jahre
4/0440001/00595	Software 2018	0,0	7,0	lt. GR-Beschluss 11.12.2019
4/0440001/00900	ELAK	0,0	7,0	lt. GR-Beschluss 11.12.2019
4/0440001/01655	Software 2014	0,0	7,0	lt. GR-Beschluss 11.12.2019

Konto	Bezeichnung	Nutzungsdauer lt. VRV	Abweichende Nutzungsdauer	Begründung
4/0440001/01657	Software 2017	0,0	7,0	lt. GR-Beschluss 11.12.2019
4/0440001/01658	Software 2019	0,0	7,0	lt. GR-Beschluss 24.3.2021
4/0440001/01661	ProOffice Lizenzen	0,0	1,0	Grundlizenzen, dann laufender Aufwand
5/0150002/01663	Batterie für Elektrofahrzeug Goupil G5 MD-220HP	10,0	5,0	lt. GR-Beschluss 24.3.2021 ND nur für Ersatzbatterie - Annahme Verlängerung der Haltbarkeit des E-Fahrzeuges um 5 Jahre
5/0420001/00895	BA 100 - Kanalkataster	0,0	10,0	lt. GR-Beschluss 11.12.2019
5/0420001/02169	KT BA 100 - Kanalkataster	0,0	10,0	lt. GR-Beschluss 11.12.2019
5/0440001/00001	Kläranlage - Prozessleitsystem (PLS)	0,0	7,0	Software - wie GR-Beschluss 11.12.2019 zur EB
5/0440001/00002	Grundlizenz HiDi	0,0	1,0	Grundlizenzen, dann laufender Aufwand

Querschnitt (Anlage 5b)

Bezeichnung	Zuordnung der Aufwands- und Ertragsgruppen	Summe Haushalt	davon A 85 - 89	Summe ohne A 85 - 89	
I. Querschnitt					
Erträge der operativen Gebarung / Einzahlungen aus Abgaben					
10	Einzahlungen aus eigenen Abgaben	Unterklassen 83 bis 85 ohne Gruppen 852, 858 und 859	9 752 240,15	0,00	9 752 240,15
11	Erträge aus Ertragsanteilen	Gruppen 858 und 859	7 461 131,93	0,00	7 461 131,93
12	Gebühren für die Benützung von Gemeindevorrichtungen und -anlagen	Gruppe 852	4 488 712,80	4 359 283,25	129 429,55
13	Erträge aus Leistungen	Unterklasse 81 ohne Gruppen 811, 817, 818 und 819	2 010 321,71	14 981,26	1 995 340,45
14	Erträge aus Besitz und wirtschaftlicher Tätigkeit	Gruppen 811, 820, 822, 823	1 662 741,56	1 457 633,00	205 108,56
15	Transfererträge von Trägern des öffentlichen Rechts	Gruppen 860 bis 863, 888	1 039 600,56	42 655,49	996 945,07
16	Sonstige Transfererträge	Gruppen 809, 864 bis 868, 880	758 864,71	81 870,85	676 993,86
17	Gewinnentnahmen der Gemeinde von Unternehmungen und marktbestimmten Betrieben der Gemeinde (A 85-89)	Gruppe 869 und 879		0,00	
18	Erträge aus Veräußerungen und sonstige Erträge	Gruppen 814, 815, 824, 827, 828 und 829	1 747 429,97	1 237 195,78	510 234,19
19	Summe 1 (Erträge)		28 921 043,39	7 193 619,63	21 727 423,76
Aufwendungen der operativen Gebarung					
20	Personalaufwand	Klasse 5 ohne nicht finanzierungswirksame Konten	8 487 748,67	873 601,47	7 614 147,20
21	Pensionen und sonstige Ruhebezüge	Gruppen 760, 761	247 483,60	0,00	247 483,60
22	Bezüge der gewählten Organe	Gruppe 721	382 120,41	0,00	382 120,41
23	Gebrauchs- und Verbrauchsgüter, Handelswaren	Klasse 4	880 606,26	169 971,11	710 635,15
24	Verwaltungs- und Betriebsaufwand	Klasse 6 ohne Gruppen 650 bis 655, 657, 658, 680 bis 687, 689, 690, 694 bis 699; Unterklassen 70 bis 72 ohne Gruppen 706 und 721; Gruppe 790	12 004 174,55	4 168 581,98	7 835 592,57
25	Zinsen für Finanzschulden	Gruppen 650, 651, 653 und 657	606 919,70	221 671,84	385 247,86
26	Laufende Transfers an Träger des öffentlichen Rechts	Gruppen 750 bis 754	5 584 337,33	45 991,80	5 538 345,53
27	Sonstige laufende Transfers	Gruppen 755 bis 757, 759, 764, 768, 780 und 781	333 991,63	0,00	333 991,63
28	Gewinnentnahmen der Gemeinde von Unternehmungen und marktbestimmten Betrieben der Gemeinde (A 85-89)	Gruppe 769		0,00	
29	Summe 2 (Aufwendungen)		28 527 382,15	5 479 818,20	23 047 563,95
91	SALDO 1: Ergebnis der operativen Gebarung	Summe 1 minus Summe 2	393 661,24	1 713 801,43	-1 320 140,19

Bezeichnung	Zuordnung Abgang/Zugang zu den Bestandskonten und der Kapitaltransferkonten	Summe Haushalt	davon A 85 - 89	Summe ohne A 85 - 89
Vermögensgebarung mit Kapitaltransfers ohne Finanztransaktionen				
30	Veräußerung von unbeweglichem Vermögen		0,00	
	Unterklassen 00, 01, 05 und 06; Gruppen 801, 802 und 805 (bei unbeweglichen Kulturgütern)			
31	Veräußerung von beweglichem Vermögen	440,00	0,00	440,00
	Unterklassen 02 bis 04; Gruppen 100, 113, 120, 150, 159, 170 und 175; Gruppen 803, 804 und 805 (bei beweglichen Kulturgütern)			
32	Veräußerung von immateriellen Vermögenswerten		0,00	
	Unterklasse 07			
33	Investitionszuschüsse (erhaltene Kapitaltransfers) von Trägern des öffentlichen Rechts	695 989,37	56 269,20	639 720,17
	Gruppen 300 bis 303, 309, 871			
34	Sonstige Investitionszuschüsse (erhaltene Kapitaltransfers)	70 772,13	70 772,13	
	Gruppen 304 bis 308			
39	Summe 3 (Vermögensgebarung mit Kapitaltransfer ohne Finanztransaktionen)	767 201,50	127 041,33	640 160,17
Vermögensgebarung und Kapitaltransfers ohne Finanztransaktionen				
40	Erwerb von unbeweglichem Vermögen	1 074 906,73	379 759,60	695 147,13
	Unterklassen 00, 01 und 05; Gruppen 060, 061 und 063			
41	Erwerb von beweglichem Vermögen, Aktivierte Vorräte	1 265 569,65	73 217,45	1 192 352,20
	Unterklassen 02 bis 04; Gruppe 062; Gruppen 100, 113, 120, 150, 159, 170 und 175			
42	Erwerb von immateriellen Vermögenswerten	57 023,61	0,00	57 023,61
	Unterklasse 07			
43	Kapitaltransfers an Träger des öffentlichen Rechts		0,00	
	Gruppen 130 und 135; Gruppen 770 bis 774			
44	Sonstige Kapitaltransfers	90 334,96	0,00	90 334,96
	Gruppen 775 bis 779, 785 und 786			
49	Summe 4 (Vermögensgebarung und Kapitaltransfer ohne Finanztransaktionen)	2 487 834,95	452 977,05	2 034 857,90
92	SALDO 2: Saldo der Vermögensgebarung ohne Finanztransaktionen	-1 720 633,45	-325 935,72	-1 394 697,73
	Summe 3 minus Summe 4			

Bezeichnung	Zuordnung der Gruppen der Finanzierungsrechnung	nur A 85 - 89
Einzahlungen aus Finanztransaktionen		
50 Veräußerung von Beteiligungen und Wertpapieren	Unterklasse 08; Gruppen 223 und 224	0,00
51 Entnahmen aus Zahlungsmittelreserven	Gruppen 293, 294 und 295	0,00
52 Einzahlungen aus der Rückzahlung von Darlehen an Träger des öffentlichen Rechts	Gruppen 240 bis 244	0,00
53 Einzahlungen aus der Rückzahlung von Darlehen an andere und von Bezugsvorschüssen	Gruppen 245 bis 249 und 273	0,00
54 Aufnahme von Finanzschulden von Trägern des öffentlichen Rechts	Gruppen 340 bis 344, 350 bis 354	6 694,27
55 Aufnahme von Finanzschulden von anderen	Unterklasse 32; Gruppen 345 bis 349, 355 bis 357	0,00
58 Ausgleichszahlungen aus Finanzderivaten	Gruppen 821 und 826	0,00
59 Summe 5 (Einzahlungen aus Finanztransaktionen)		6 694,27
Auszahlungen aus Finanztransaktionen		
60 Erwerb von Beteiligungen und Wertpapieren	Unterklasse 08; Gruppen 223 und 224	0,00
61 Zuführung an Zahlungsmittelreserven	Gruppen 293, 294 und 295	0,00
62 Gewährung von Darlehen an Träger des öffentlichen Rechts	Gruppen 240 bis 244	0,00
63 Gewährung von Darlehen an andere und von Bezugsvorschüssen	Gruppen 245 bis 249 und 273	0,00
64 Rückzahlung von Finanzschulden bei Trägern des öffentlichen Rechts	Gruppen 340 bis 344, 350 bis 354	0,00
65 Rückzahlung von Finanzschulden bei anderen	Unterklasse 32; Gruppen 345 bis 349, 355 bis 357	763 675,15
68 Ausgleichszahlungen aus Finanzderivaten	Gruppen 652, 655 und 658	0,00
69 Summe 6 (Auszahlungen aus Finanztransaktionen)		763 675,15
93 SALDO 3: Saldo der Finanztransaktionen	Summe 5 minus Summe 6	-756 980,88
94 SALDO 4:	Summe der Salden 1, 2 und 3	630 884,83
II. Ableitung des Finanzierungssaldos		
70 Jahresergebnis Haushalt ohne A 85 - 89 und ohne Finanztransaktionen	Saldo 1 plus Saldo 2	-2 714 837,92
71 Überrechnung Jahresergebnis A 85 - 89	Saldo 4 der Spalte "nur A 85 - 89"	630 884,83
95 Finanzierungssaldo ('vorläufiges Maastricht-Ergebnis')		-2 083 953,09

Erläuterung Abweichung gegenüber Ergebnisvoranschlag

HH-Stelle	Bezeichnung	Buchungen	- Voranschlag	- Übertragung	= Abweichung	Betrag	Beschluss und Begründung
Mittelaufbringung	Abweichung über 10 000,00 und mehr als 30,00%						
010000	Hauptverwaltung						
2/010000+817000	Erträge aus der Auflösung von sonstigen Rückstellungen	57 021,44	9 100,00	0,00	47 921,44		
010100	EDV Hauptverwaltung						
6/010100+829911	Zuführung vom Projekt Grundstücke	14 646,84	0,00	0,00	14 646,84	14 646,84	mit IVW3 besprochen
029110	Sanierung Schlossmauer						
6/029110+829915	Zuführung vom Projekt Grundstücke	0,00	70 900,00	0,00	-70 900,00	-70 900,00	mit IVW3 besprochen
029200	Fresken und Kulturgewölbe Schloss Vösendorf						
6/029200+860000	Transfers von Bund, Bundesfonds und Bundeskammern	0,00	10 000,00	0,00	-10 000,00		
6/029200+861000	Transfers von Ländern, Landesfonds und Landeskammern	0,00	16 000,00	0,00	-16 000,00		
164000	Förderung der Brandbekämpfung und Brandverhütung						
6/164000+861000	FF-Transferzahlung: Anteil VSt-Refundierung Land NÖ	0,00	80 000,00	0,00	-80 000,00	-80 000,00	erst 2024
211000	Volksschule						
2/211000+817000	Erträge aus der Auflösung von sonstigen Rückstellungen	26 304,72	11 700,00	0,00	14 604,72		
2/211000+861000	Förderungen Land NÖ	1 236,08	51 300,00	0,00	-50 063,92	-50 063,92	Förderungen für GTS noch nicht erhalten
240100	Kindergarten I - Schlosspark						
2/240100+817000	Erträge aus der Auflösung von sonstigen Rückstellungen	24 800,15	0,00	0,00	24 800,15		

HH-Stelle	Bezeichnung	Buchungen	- Voranschlag	- Übertragung	= Abweichung	Betrag	Beschluss und Begründung
250000	Schülerhorte						
2/250000+864000	Transfers von Unternehmen (ohne Finanzunternehmen) und andere	0,00	10 000,00	0,00	-10 000,00	-10 000,00	Zuzahlung Trampolin durch Elternverein wurde direkt mit der Firma abgerechnet (somit Ausgabe geringer)
262002	Skatepark						
6/262002+829912	Zuführung vom Projekt Sportplatz	0,00	175 000,00	0,00	-175 000,00	-175 000,00	nicht benötigt
321000	Einrichtungen der Musikpflege						
2/321000+817000	Erträge aus der Auflösung von sonstigen Rückstellungen	57 524,72	5 200,00	0,00	52 324,72		
369000	Sonstige Einrichtungen und Maßnahmen						
2/369000+829000	Sonstige Einnahmen (Feste, Märkte, Wandertag, Fitmarsch)	36 924,71	8 000,00	0,00	28 924,71		
519000	Sonstige Einrichtungen und Massnahmen						
2/519000+861000	Transfers von Ländern, Landesfonds und Landeskammern	7 119,74	20 000,00	0,00	-12 880,26	-12 880,26	Ende Vergütungen Verdienstentgang
612000	Gemeindestraßen						
6/612000+871000	Bedarfszuweisung Land NÖ (Straßenbau)	150 000,00	100 000,00	0,00	50 000,00	50 000,00	mehr erhalten
690000	Verkehr, Sonstiges						
2/690000+810100	Einnahmen Micro-ÖV	0,00	26 000,00	0,00	-26 000,00	-26 000,00	verschoben auf 2024
690100	Verkehr, Maßnahmen A. Benya Siedlung (WET)						
2/690100+864000	Transfers von Wohnbaugenossenschaft WET	0,00	500 000,00	0,00	-500 000,00	-500 000,00	verschoben auf 2024
2/690100+894001	Entnahmen von zweckgebundenen Haushaltsrücklagen	0,00	90 000,00	0,00	-90 000,00		

HH-Stelle	Bezeichnung	Buchungen	- Voranschlag	- Übertragung	= Abweichung	Betrag	Beschluss und Begründung
759000	Energietechnik - Maßnahmen zur Nutzung erneuerbarer Energie						
2/759000+828001	Rückersätze von Aufwendungen KliEn/KEM III ab 01.07.2020	46 500,00	68 000,00	0,00	-21 500,00		
815000	Park- u. Gartenanlagen						
6/815000+829925	Zuführung vom Projekt Strassenbau	125 000,00	0,00	0,00	125 000,00	125 000,00	mit IVW3 besprochen
816000	Öffentliche Beleuchtung und Öffentliche Uhren						
2/816000+828000	Rückersätze von Ausgaben	12 062,28	2 000,00	0,00	10 062,28		
817000	Friedhöfe						
2/817000+852200	Grabdenkmal- u. Einfassungsgebühren	25 795,00	13 000,00	0,00	12 795,00		
820000	Wirtschaftshof						
2/820000+817000	Erträge aus der Auflösung von sonstigen Rückstellungen	136 829,09	80 900,00	0,00	55 929,09		
6/820000+829926	Zuführung vom Projekt Strassenbau	32 000,00	0,00	0,00	32 000,00	32 000,00	mit IVW3 besprochen
851000	Betriebe der Abwasserbeseitigung						
2/851000+817000	Erträge aus der Auflösung von sonstigen Rückstellungen	11 325,54	46 900,00	0,00	-35 574,46		
2/851000+829000	Sonstige Einnahmen (Indirekteinleiter, ...)	12 694,47	40 000,00	0,00	-27 305,53		
851800	Kläranlage - Kanal diverses						
6/851800+894001	Entnahmen von zweckgebundenen Haushaltsrücklagen	0,00	82 600,00	0,00	-82 600,00		
851940	ABA BA 18 (Haidfeldsiedlung)						
6/851940+894001	Entnahmen von zweckgebundenen Haushaltsrücklagen	0,00	200 000,00	0,00	-200 000,00		

HH-Stelle	Bezeichnung	Buchungen	- Voranschlag	- Übertragung	= Abweichung	Betrag	Beschluss und Begründung
851950	ABA BA 20 Schönbrunner Allee						
6/851950+829913	Zuführung vom Projekt Kanal Diverses	100 000,00	0,00	0,00	100 000,00	100 000,00	mit IVW3 besprochen
6/851950+894001	Entnahmen von zweckgebundenen Haushaltsrücklagen	0,00	100 000,00	0,00	-100 000,00		
852000	Betriebe der Müllbeseitigung						
2/852000+803000	Veräußerungen von technischen Anlagen, Fahrzeugen und Maschinen	0,00	20 000,00	0,00	-20 000,00		
2/852000+808000	Einnahmen Verkauf Altpapier	44 210,12	90 000,00	0,00	-45 789,88		
2/852000+808300	Einnahmen Sammlung Metalle, Eisen und Stahl, Schrott	9 954,61	20 000,00	0,00	-10 045,39		
2/852000+817000	Erträge aus der Auflösung von sonstigen Rückstellungen	34 546,16	5 400,00	0,00	29 146,16		
853000	Wohn- u. Geschäftsgebäude						
2/853000+828100	Rückersätze von Ausgaben (Instandhaltungskosten Vivit-Hv)	1 019 141,67	570 700,00	0,00	448 441,67		
859100	BgA Sportzentrum						
2/859100+828000	Rückersätze von Aufwendungen	18 203,95	45 000,00	0,00	-26 796,05		
900000	Finanzwirtschaft						
2/900000+814000	Erträge aus der Berichtigung von Lieferungen und Leistungen	28 278,61	0,00	0,00	28 278,61		
912000	Rücklagen (Nicht aufteilbare)						
2/912000+895009	Entnahmen von allgemeinen Haushaltsrücklagen	0,00	881 900,00	0,00	-881 900,00		
920000	Ausschließliche Gemeindeabgaben						
2/920000+850000	Aufschliessungsbeiträge	36 246,85	310 000,00	0,00	-273 753,15		

HH-Stelle	Bezeichnung	Buchungen	- Voranschlag	- Übertragung	= Abweichung	Betrag	Beschluss und Begründung
921000	Zwischen Ländern und Gemeinden Geteilte Abgaben						
2/921000+834000	Fremdenverkehrsabg. (95%Interessen- tenbeitr.+ant. Nächtigungstaxe 35%)	108 027,66	500 000,00	0,00	-391 972,34		
2/921000+861000	Transfers von Ländern, Landesfonds und Landeskammern	364 418,25	0,00	0,00	364 418,25		
940000	Bedarfszuweisungen						
2/940000+860000	Bedarfszuweisung gem. § 6 Abs. 1 KIG 2023	57 588,00	0,00	0,00	57 588,00		
2/940000+861000	Transfers von Ländern, Landesfonds und Landeskammern	21 794,77	0,00	0,00	21 794,77		
2/940000+871100	BZ II Entlastungspaket (Bedarfszuweisungen)	66 166,97	0,00	0,00	66 166,97	66 166,97	bei Budgeterstellung nicht bekannt
990000	Abwicklung						
2/990000+895077	Entnahmen von allgemeinen Haushaltsrücklagen	1 363 838,91	0,00	0,00	1 363 838,91		
	Summe Mittelaufbringung	4 050 201,31	4 259 600,00	0,00	-209 398,69	-537 030,37	
Mittelverwendung	Abweichung über 10 000,00 und mehr als 30,00%						
010000	Hauptverwaltung						
1/010000-592000	Dotierung von Rückstellungen für Jubiläumsszuwendungen	2 888,78	15 100,00	0,00	-12 211,22		
1/010000-630000	Postdienste	34 291,07	23 000,00	0,00	11 291,07		
1/010000-640000	Rechtskosten	30 365,18	50 000,00	0,00	-19 634,82	-19 634,82	weniger benötigt
1/010000-640200	Beratungskosten, Sachverständigenhonorare	12 094,38	30 000,00	0,00	-17 905,62	-17 905,62	weniger benötigt
1/010000-728100	Bezüge für GmbH-Tätigkeiten (Weiterverr. an GmbH)	29 109,52	63 600,00	0,00	-34 490,48	-34 490,48	irrtümlich Vollzeitkraft budgetiert
1/010000-729100	Innovationen	0,00	15 000,00	0,00	-15 000,00	-15 000,00	nicht benötigt

HH-Stelle	Bezeichnung	Buchungen	- Voranschlag	- Übertragung	= Abweichung	Betrag	Beschluss und Begründung
010100	EDV Hauptverwaltung						
1/010100-616000	Instandhaltung u. lfd. EDV-Kosten (Vor-Ort-Betreuung, Kleinmaterial)	20 099,78	40 000,00	0,00	-19 900,22	-19 900,22	erwartete Mehrkosten nicht eingetroffen
015000	Öffentlichkeitsarbeit						
1/015000-457000	Öffentlichkeitsarbeit (Gemeindezeitung, ...)	22 034,66	68 000,00	0,00	-45 965,34	-45 965,34	weniger benötigt
1/015000-729000	Sonstige Veranstaltungen (Bgm. ON TOUR, Umwelt...)	5 748,78	27 500,00	0,00	-21 751,22	-21 751,22	weniger benötigt
029000	Amtsgebäude						
1/029000-600000	Strom	25 721,80	40 000,00	0,00	-14 278,20		
030000	Bauamt						
1/030000-640000	Rechtsvertretungen/-beratungen	49 000,15	108 000,00	0,00	-58 999,85	-58 999,85	weniger benötigt
031000	Raumordnung und Raumplanung						
1/031000-728000	Flächenwidmungs- u. Bebauungsplan	9 619,51	36 000,00	0,00	-26 380,49	-26 380,49	nicht durchgeführt
032000	Vermessungswesen						
1/032000-728000	Entgelte für sonstige Leistungen (Vermessungsarbeiten, Plan-, Scankopien)	630,30	20 000,00	0,00	-19 369,70	-19 369,70	keine Vermessungen 2023
164000	Förderung der Brandbekämpfung und Brandverhütung						
1/164000-650000	Zinsen für Finanzschulden - Inland	12 138,81	0,00	0,00	12 138,81	12 138,81	irrtümlich falsch budgetiert
211000	Volksschule						
1/211000-510000	Geldbezüge der Vertragsbediensteten der Verwaltung	31 124,30	19 200,00	0,00	11 924,30	11 924,30	GTS-Kosten bei Budgeterstellung nicht bekannt
1/211000-600100	Gas	26 124,17	52 500,00	0,00	-26 375,83	-26 375,83	Energiekosten nicht so hoch wie angenommen

HH-Stelle	Bezeichnung	Buchungen	- Voranschlag	- Übertragung	= Abweichung	Betrag	Beschluss und Begründung
1/211000-680000	Planmäßige Abschreibung	19 901,12	9 700,00	0,00	10 201,12		
240000	Kindergärten Allgemeinkosten						
1/240000-510000	Geldbezüge der Vertragsbediensteten der Verwaltung	0,00	26 800,00	0,00	-26 800,00	-26 800,00	keine Mitarbeiterin 2023
240100	Kindergarten I - Schlosspark						
1/240100-566000	Dienstjubiläen u. Abfertigungen	32 615,80	5 000,00	0,00	27 615,80	27 615,80	Pensionierung
1/240100-600100	Fernwärme	17 701,93	33 500,00	0,00	-15 798,07	-15 798,07	Energiekosten nicht so hoch wie angenommen
240200	Kindergarten II - Mühlgasse						
1/240200-591000	Dotierung von Rückstellungen für Abfertigungen	0,00	29 300,00	0,00	-29 300,00		
1/240200-592000	Dotierung von Rückstellungen für Jubiläumszuwendungen	861,01	13 800,00	0,00	-12 938,99		
1/240200-600000	Strom	8 195,80	22 000,00	0,00	-13 804,20	-13 804,20	Energiekosten nicht so hoch wie angenommen
240800	Kleinkinder-Betreuungseinrichtung Krabbelstube Badgasse						
1/240800-600000	Strom	13 966,06	25 000,00	0,00	-11 033,94	-11 033,94	Energiekosten nicht so hoch wie angenommen
1/240800-759000	Gruppenförderung Gemeindeanteil	16 447,50	3 700,00	0,00	12 747,50	12 747,50	Budget lt. Service Mensch GmbH
240900	Kleinkinder-Betreuungseinrichtung Krabbelstube Mühlgasse						
1/240900-759000	Gruppenförderung Gemeindeanteil (vorm. Zuschüsse an Betreiber)	11 764,50	36 900,00	0,00	-25 135,50	-25 135,50	Budget lt. Service Mensch GmbH
250000	Schülerhorte						
1/250000-566000	Dienstjubiläen u. Abfertigungen	87 417,30	65 900,00	0,00	21 517,30	21 517,30	Eine Abfertigung nicht budgetiert
1/250000-600100	Gas	13 934,84	37 800,00	0,00	-23 865,16	-23 865,16	Energiekosten nicht so hoch wie angenommen

HH-Stelle	Bezeichnung	Buchungen	- Voranschlag	- Übertragung	= Abweichung	Betrag	Beschluss und Begründung
1/250000-614000	Instandhaltung Gebäude+Außenanlage	37 211,89	65 000,00	0,00	-27 788,11	-27 788,11	Instandhaltungen nur teilweise 2023 durchgeführt
363000	Dorf- und Stadterneuerung						
1/363000-400001	Ortsbildpflege - Geringwertige Wirtschaftsgüter inkl. Bäume	6 558,02	30 000,00	0,00	-23 441,98	-23 441,98	weniger benötigt
1/363000-729000	Ortsbildpflege - Sonstige Aufwendungen	4 982,05	30 000,00	0,00	-25 017,95	-25 017,95	weniger benötigt
369000	Sonstige Einrichtungen und Maßnahmen						
1/369000-729000	Brauchtumpflege, Feste, Advent	238 965,33	175 000,00	0,00	63 965,33	63 965,33	Da nicht alle Belege zur Kalkulation des Jahresbudgets verfügbar waren, konnte diese nicht präzise erledigt werden
381000	Kultursaal						
1/381000-600000	Strom	21 584,78	35 500,00	0,00	-13 915,22	-13 915,22	Energiekosten nicht so hoch wie angenommen
1/381000-600100	Gas	13 604,88	30 000,00	0,00	-16 395,12	-16 395,12	Energiekosten nicht so hoch wie angenommen
381100	Kulturmaßnahmen, -veranstaltungen						
1/381100-729000	Kulturelle Maßnahmen (Werbung, Plakate, Flyer,)	26 654,54	40 000,00	0,00	-13 345,46	-13 345,46	auf 1/3811-7291 verbraucht
1/381100-729100	Kulturelle Maßnahmen (Honorare)	60 972,82	45 000,00	0,00	15 972,82	15 972,82	auf 1/3811-7290 zuviel budgetiert
519000	Sonstige Einrichtungen und Massnahmen						
1/519000-722000	Rückersätze von Erträgen	57 588,00	0,00	0,00	57 588,00	57 588,00	Rückersatz Komm. Impfkampagne nicht budgetiert
520000	Natur- und Landschaftsschutz						
1/520000-728100	Baumkataster	0,00	15 000,00	0,00	-15 000,00	-15 000,00	nicht durchgeführt
612000	Gemeindestraßen						
1/612000-611100	Brückensanierungen lt. Gutachten, Brückeninspektionen	0,00	90 000,00	0,00	-90 000,00	-90 000,00	verschoben auf 2024

HH-Stelle	Bezeichnung	Buchungen	- Voranschlag	- Übertragung	= Abweichung	Betrag	Beschluss und Begründung
1/612000-650000	Kreditzinsen	63 631,57	44 500,00	0,00	19 131,57	19 131,57	steigende Zinssätze
1/612000-728000	Winterdienst (Auftausalz,)	78 060,79	40 000,00	0,00	38 060,79	38 060,79	erhöhte Menge und Kosten für Salz
5/612000-729925	Zuführung zum Projekt Park- und Gartenanlagen	125 000,00	0,00	0,00	125 000,00	125 000,00	mit IVW3 besprochen
5/612000-729926	Zuführung zum Projekt Bauhof	32 000,00	0,00	0,00	32 000,00	32 000,00	mit IVW3 besprochen
640000	Einrichtung und Maßnahmen der Straßenverkehrsordnung						
1/640000-600000	Strom (Ampel, Radareinrichtungen)	3 671,74	48 700,00	0,00	-45 028,26	-45 028,26	falsch budgetiert
1/640000-680000	Planmäßige Abschreibung	38 537,98	28 000,00	0,00	10 537,98		
690100	Verkehr, Maßnahmen A. Benya Siedlung (WET)						
1/690100-729000	Rufbus A. Benya Siedlung	0,00	40 000,00	0,00	-40 000,00	-40 000,00	verschoben auf 2024
1/690100-778000	Förderung Öffi-Ticket A. Benya Siedlung	0,00	50 000,00	0,00	-50 000,00	-50 000,00	verschoben auf 2024
759000	Energietechnik - Maßnahmen zur Nutzung erneuerbarer Energie						
1/759000-728002	Entgelte für sonstige Leistungen (KliEn/KEM QM)... ab 01.07.2020	20 234,09	50 000,00	0,00	-29 765,91	-29 765,91	nicht durchgeführt
1/759000-728003	Honorare KEM	1 270,00	30 000,00	0,00	-28 730,00	-28 730,00	nicht durchgeführt
771000	Maßnahmen zur Förderung des Fremdenverkehrs						
1/771000-680000	Planmäßige Abschreibung	14 537,02	3 500,00	0,00	11 037,02		
816100	Sanierung Sicherungskästen						
1/816100-619000	Instandhaltung von Sonderanlagen	0,00	10 000,00	0,00	-10 000,00	-10 000,00	keine Instandhaltung notwendig

HH-Stelle	Bezeichnung	Buchungen	- Voranschlag	- Übertragung	= Abweichung	Betrag	Beschluss und Begründung
817000	Friedhöfe						
1/817000-600000	Strom	16 111,09	27 000,00	0,00	-10 888,91	-10 888,91	Energiekosten nicht so hoch wie angenommen
1/817000-613000	Instandhaltung d. Außenanlagen u. sonst. Instandh. (Gräber, Denkmäler)	36 358,30	25 000,00	0,00	11 358,30		
820000	Wirtschaftshof						
1/820000-430000	Mineralwasser, Quellwasser f. Wasserspender, Lebensmittel	10 695,51	500,00	0,00	10 195,51	10 195,51	Konto erst seit 2023 (keine Erfahrungswerte)
1/820000-565000	Mehrleistungsvergütungen	48 004,22	34 300,00	0,00	13 704,22	13 704,22	mehr Überstunden als budgetiert
1/820000-614000	Instandhaltung Gebäude, Einr. u. Außenanlagen	23 092,44	181 100,00	0,00	-158 007,56	-158 007,56	Sanierung Salzhalle u. Heizung nicht durchgeführt
840000	Grundbesitz						
5/840000-729913	Zuführung zu Projekt EDV	14 646,84	0,00	0,00	14 646,84	14 646,84	mit IVW3 besprochen
5/840000-729915	Zuführung zu Projekt Schlossmauer	0,00	70 900,00	0,00	-70 900,00	-70 900,00	nicht benötigt
851000	Betriebe der Abwasserbeseitigung						
1/851000-566000	Dienstjubiläen u. Abfertigungen	0,00	33 200,00	0,00	-33 200,00	-33 200,00	Abfertigung auf 2024 verschoben
1/851000-612000	Instandhaltung der Kanalanlage	147 773,64	450 000,00	0,00	-302 226,36	-302 226,36	Instandhaltungsmaßnahmen wurden verschoben
1/851000-619000	Instandhaltung der Kläranlage	133 027,23	233 000,00	0,00	-99 972,77	-99 972,77	weniger Instandhaltungen als geplant
1/851000-728100	Entgelte für sonstige Leistungen	34 773,43	90 000,00	0,00	-55 226,57	-55 226,57	weniger benötigt
1/851000-728200	Kanalkataster und Indirekteinleiterkataster	14 448,97	63 400,00	0,00	-48 951,03	-48 951,03	weniger benötigt
1/851000-794001	Zuweisung an zweckgebundene Haushaltsrücklagen	0,00	170 000,00	0,00	-170 000,00		

HH-Stelle	Bezeichnung	Buchungen	- Voranschlag	- Übertragung	= Abweichung	Betrag	Beschluss und Begründung
851800	Kläranlage - Kanal diverses						
5/851800-729913	Zuführung zum Projekt ABA BA 20	100 000,00	0,00	0,00	100 000,00	100 000,00	mit IVW3 besprochen
852000	Betriebe der Müllbeseitigung						
1/852000-680000	Planmäßige Abschreibung	50 076,90	73 600,00	0,00	-23 523,10		
1/852000-728100	Sperr- und Sondermüllabf.	73 944,03	120 000,00	0,00	-46 055,97	-46 055,97	weniger benötigt
853000	Wohn- u. Geschäftsgebäude						
1/853000-614000	Instandh. Wohngebäude (inkl. Betriebskosten)	1 893 716,03	900 000,00	0,00	993 716,03	993 716,03	Das Ausmaß der Instandhaltungen war bei Budgeterstellung noch nicht bekannt
1/853000-728000	Entgelte für sonstige Leistungen	58 655,23	3 500,00	0,00	55 155,23	55 155,23	Mehraufwand Hausverwaltung
859100	BgA Sportzentrum						
1/859100-600000	Strom	74 735,42	120 000,00	0,00	-45 264,58	-45 264,58	Energiekosten nicht so hoch wie angenommen
1/859100-600100	Gas	-13 221,63	0,00	0,00	-13 221,63	-13 221,63	Korrektur Jahresabr. 2021 wg. falscher Einstufung
1/859100-650000	Zinsen für Finanzschulden in Euro	29 348,98	12 900,00	0,00	16 448,98	16 448,98	steigende Zinssätze
5/859100-729912	Zuführung zum Projekt Skatepark	0,00	175 000,00	0,00	-175 000,00	-175 000,00	nicht benötigt
862000	Landwirtschaftsbetriebe						
1/862000-420000	Saatgut u. Bäume	13 646,98	1 500,00	0,00	12 146,98	12 146,98	tatsächlicher Aufwand ist bei Budgeterstellung nicht bekannt gewesen
900100	GVA Mödling (Abgabeneinhebungsverband)						
1/900100-720000	Kostenbeiträge (Kostensätze) für Leistungen	42 031,95	32 000,00	0,00	10 031,95		

HH-Stelle	Bezeichnung	Buchungen	- Voranschlag	- Übertragung	= Abweichung	Betrag	Beschluss und Begründung
992000	Ausfälle von Kassenresten						
1/992000-691000	Schadensfälle	129 814,96	56 000,00	0,00	73 814,96	73 814,96	nicht vorgesehene uneingbringliche Forderung
	Summe Mittelverwendung	4 310 543,07	4 690 400,00	0,00	-379 856,93	-182 062,86	

Erläuterung Abweichung gegenüber Finanzierungsvoranschlag

HH-Stelle	Bezeichnung	Buchungen	- Voranschlag	- Übertragung	= Abweichung	Betrag	Beschluss und Begründung
Mittelaufbringung	Abweichung über 10 000,00 und mehr als 30,00%						
010000	Hauptverwaltung						
2/010000+828100	Rückersätze von Ausgaben (Bezüge f. GmbH-Tätigkeiten)	0,00	63 600,00	0,00	-63 600,00	-63 600,00	zu hoch budgetiert. Geldfluss erst 2024
010100	EDV Hauptverwaltung						
6/010100+829911	Zuführung vom Projekt Grundstücke	14 646,84	0,00	0,00	14 646,84	14 646,84	mit IVW3 besprochen
029110	Sanierung Schlossmauer						
6/029110+346000	Darlehensaufnahme	0,00	29 100,00	0,00	-29 100,00		
6/029110+829915	Zuführung vom Projekt Grundstücke	0,00	70 900,00	0,00	-70 900,00	-70 900,00	mit IVW3 besprochen
029120	Schlosspark						
6/029120+301000	Kapitaltransfers von Ländern, Landesfonds und Landeskammern	0,00	110 300,00	0,00	-110 300,00		
029200	Fresken und Kulturgewölbe Schloss Vösendorf						
6/029200+301000	Kapitaltransfers von Ländern, Landesfonds und Landeskammern	15 000,00	0,00	0,00	15 000,00		
6/029200+860000	Transfers von Bund, Bundesfonds und Bundeskammern	0,00	10 000,00	0,00	-10 000,00		
6/029200+861000	Transfers von Ländern, Landesfonds und Landeskammern	0,00	16 000,00	0,00	-16 000,00		
164000	Förderung der Brandbekämpfung und Brandverhütung						
6/164000+303000	FF-Transferzahlung: Anteil Landes-FF-Verband	0,00	73 000,00	0,00	-73 000,00	-73 000,00	erst 2024
6/164000+305000	FF-Transferzahlung: Anteil ASFINAG	0,00	28 000,00	0,00	-28 000,00	-28 000,00	für dieses FZ nicht möglich
6/164000+861000	FF-Transferzahlung: Anteil VSt-Refundierung Land NÖ	0,00	80 000,00	0,00	-80 000,00	-80 000,00	erst 2024

HH-Stelle	Bezeichnung	Buchungen	- Voranschlag	- Übertragung	= Abweichung	Betrag	Beschluss und Begründung
180100	Blackoutvorsorge						
6/180100+346000	Investitionsdarlehen von Finanzunternehmen	0,00	30 000,00	0,00	-30 000,00	-30 000,00	nicht benötigt
211000	Volksschule						
2/211000+861000	Förderungen Land NÖ	1 236,08	51 300,00	0,00	-50 063,92	-50 063,92	Förderungen für GTS noch nicht erhalten
250000	Schülerhorte						
2/250000+864000	Transfers von Unternehmen (ohne Finanzunternehmen) und andere	0,00	10 000,00	0,00	-10 000,00	-10 000,00	Zuzahlung Trampolin durch Elternverein wurde direkt mit der Firma abgerechnet (somit Ausgabe geringer)
262002	Skatepark						
6/262002+301000	Kapitaltransfers von Ländern, Landesfonds und Landeskammern	0,00	175 000,00	0,00	-175 000,00	-175 000,00	Projektumsetzung 2024
6/262002+829912	Zuführung vom Projekt Sportplatz	0,00	175 000,00	0,00	-175 000,00	-175 000,00	nicht benötigt
363107	Kirchenplatz NEU						
6/363107+300000	Kapitaltransfers von Bund, Bundesfonds und Bundeskammern	0,00	384 000,00	0,00	-384 000,00	-384 000,00	erst 2024
369000	Sonstige Einrichtungen und Maßnahmen						
2/369000+829000	Sonstige Einnahmen (Feste, Märkte, Wandertag, Fitmarsch)	37 273,71	8 000,00	0,00	29 273,71		
519000	Sonstige Einrichtungen und Massnahmen						
2/519000+861000	Transfers von Ländern, Landesfonds und Landeskammern	7 119,74	20 000,00	0,00	-12 880,26	-12 880,26	Ende Vergütungen Verdienstentgang
612000	Gemeindestraßen						
6/612000+305000	Förderungen diverse (Ecoplus, SCS)	0,00	100 000,00	0,00	-100 000,00		
6/612000+871000	Bedarfszuweisung Land NÖ (Straßenbau)	150 000,00	100 000,00	0,00	50 000,00	50 000,00	mehr erhalten

HH-Stelle	Bezeichnung	Buchungen	- Voranschlag	- Übertragung	= Abweichung	Betrag	Beschluss und Begründung
690000	Verkehr, Sonstiges						
2/690000+810100	Einnahmen Micro-ÖV	0,00	26 000,00	0,00	-26 000,00	-26 000,00	verschoben auf 2024
690100	Verkehr, Maßnahmen A. Benya Siedlung (WET)						
2/690100+864000	Transfers von Wohnbaugenossenschaft WET	0,00	500 000,00	0,00	-500 000,00	-500 000,00	verschoben auf 2024
759000	Energietechnik - Maßnahmen zur Nutzung erneuerbarer Energie						
2/759000+828001	Rückersätze von Aufwendungen KliEn/KEM III ab 01.07.2020	46 500,00	68 000,00	0,00	-21 500,00		
815000	Park- u. Gartenanlagen						
6/815000+346000	Darlehensaufnahme	0,00	125 000,00	0,00	-125 000,00	-125 000,00	nicht benötigt
6/815000+829925	Zuführung vom Projekt Strassenbau	125 000,00	0,00	0,00	125 000,00	125 000,00	mit IVW3 besprochen
816000	Öffentliche Beleuchtung und Öffentliche Uhren						
6/816000+346000	Darlehensaufnahme	0,00	408 000,00	0,00	-408 000,00	-408 000,00	nicht benötigt
2/816000+828000	Rückersätze von Ausgaben	15 407,58	2 000,00	0,00	13 407,58		
817000	Friedhöfe						
2/817000+852200	Grabdenkmal- u. Einfassungsgebühren	25 475,00	13 000,00	0,00	12 475,00		
820000	Wirtschaftshof						
6/820000+346000	Darlehensaufnahme	0,00	190 000,00	0,00	-190 000,00	-190 000,00	nicht benötigt
6/820000+829926	Zuführung vom Projekt Strassenbau	32 000,00	0,00	0,00	32 000,00	32 000,00	mit IVW3 besprochen

HH-Stelle	Bezeichnung	Buchungen	- Voranschlag	- Übertragung	= Abweichung	Betrag	Beschluss und Begründung
851000	Betriebe der Abwasserbeseitigung						
2/851000+307000	Kanaleinmündungsgebühren	70 772,13	170 000,00	0,00	-99 227,87		
2/851000+829000	Sonstige Einnahmen (Indirekteinleiter, ...)	13 068,87	40 000,00	0,00	-26 931,13		
851950	ABA BA 20 Schönbrunner Allee						
6/851950+829913	Zuführung vom Projekt Kanal Diverses	100 000,00	0,00	0,00	100 000,00	100 000,00	mit IVW3 besprochen
852000	Betriebe der Müllbeseitigung						
6/852000+346000	Darlehensaufnahme	0,00	135 900,00	0,00	-135 900,00		
2/852000+803000	Veräußerungen von technischen Anlagen, Fahrzeugen und Maschinen	0,00	20 000,00	0,00	-20 000,00		
2/852000+808000	Einnahmen Verkauf Altpapier	44 420,96	90 000,00	0,00	-45 579,04		
2/852000+808400	Einnahmen Abgeltung Restmüll	631,86	13 000,00	0,00	-12 368,14		
853000	Wohn- u. Geschäftsgebäude						
2/853000+828100	Rückersätze von Ausgaben (Instandhaltungskosten Vivit-Hv)	1 070 651,71	570 700,00	0,00	499 951,71		
859100	BgA Sportzentrum						
2/859100+828000	Rückersätze von Aufwendungen	15 466,70	45 000,00	0,00	-29 533,30		
870000	Photovoltaikanlagen						
6/870000+346000	Darlehensaufnahme	0,00	160 000,00	0,00	-160 000,00		
900000	Finanzwirtschaft						
2/900000+814000	Erträge aus der Berichtigung von Lieferungen und Leistungen	28 278,61	0,00	0,00	28 278,61		

HH-Stelle	Bezeichnung	Buchungen	- Voranschlag	- Übertragung	= Abweichung	Betrag	Beschluss und Begründung
920000	Ausschließliche Gemeindeabgaben						
2/920000+837000	Lustbarkeitsabgaben (Vergnügungs- Steuern) ohne Zweckbindung	2 824,08	20 000,00	0,00	-17 175,92		
2/920000+850000	Aufschliessungsbeiträge	74 180,23	310 000,00	0,00	-235 819,77		
921000	Zwischen Ländern und Gemeinden Geteilte Abgaben						
2/921000+834000	Fremdenverkehrsabg. (95%Interessen- tenbeitr.+ant. Nächtigungstaxe 35%)	108 027,66	500 000,00	0,00	-391 972,34		
2/921000+861000	Transfers von Ländern, Landesfonds und Landeskammern	364 418,25	0,00	0,00	364 418,25		
940000	Bedarfszuweisungen						
2/940000+860000	Bedarfszuweisung gem. § 6 Abs. 1 KIG 2023	57 588,00	0,00	0,00	57 588,00		
2/940000+861000	Transfers von Ländern, Landesfonds und Landeskammern	21 794,77	0,00	0,00	21 794,77		
2/940000+871100	BZ II Entlastungspaket (Bedarfszuweisungen)	66 166,97	0,00	0,00	66 166,97	66 166,97	bei Budgeterstellung nicht bekannt
	Summe Mittelaufbringung	2 507 949,75	4 940 800,00	0,00	-2 432 850,25	-2 013 630,37	
Mittelverwendung	Abweichung über 10 000,00 und mehr als 30,00%						
010000	Hauptverwaltung						
1/010000-070000	G.I.S.-Bauamt	12 951,90	30 000,00	0,00	-17 048,10	-17 048,10	weniger benötigt
1/010000-640000	Rechtskosten	30 365,18	50 000,00	0,00	-19 634,82	-19 634,82	weniger benötigt
1/010000-640200	Beratungskosten, Sachverständigenhonorare	16 454,38	30 000,00	0,00	-13 545,62	-13 545,62	weniger benötigt
1/010000-728100	Bezüge für GmbH-Tätigkeiten (Weiterverr. an GmbH)	29 109,52	63 600,00	0,00	-34 490,48	-34 490,48	irrtümlich Vollzeitkraft budgetiert
1/010000-729100	Innovationen	0,00	15 000,00	0,00	-15 000,00	-15 000,00	nicht benötigt

HH-Stelle	Bezeichnung	Buchungen	- Voranschlag	- Übertragung	= Abweichung	Betrag	Beschluss und Begründung
010100	EDV Hauptverwaltung						
5/010100-070000	ELAK u. Organisationsmanagement, elektr. Archivierung, Website	14 646,84	0,00	0,00	14 646,84	14 646,84	Schlussrechnung erst 2023
1/010100-616000	Instandhaltung u. lfd. EDV-Kosten (Vor-Ort-Betreuung, Kleinmaterial)	22 767,32	40 000,00	0,00	-17 232,68	-17 232,68	erwartete Mehrkosten nicht eingetroffen
015000	Öffentlichkeitsarbeit						
1/015000-457000	Öffentlichkeitsarbeit (Gemeindezeitung, ...)	25 232,66	68 000,00	0,00	-42 767,34	-42 767,34	weniger benötigt
1/015000-729000	Sonstige Veranstaltungen (Bgm. ON TOUR, Umwelt...)	5 748,78	27 500,00	0,00	-21 751,22	-21 751,22	weniger benötigt
029000	Amtsgebäude						
1/029000-042000	Amts-, Betriebs- und Geschäftsausstattung	67 764,96	50 000,00	0,00	17 764,96	17 764,96	Möbel teurer als budgetiert
029110	Sanierung Schlossmauer						
5/029110-015000	Kulturgüter unbeweglich	66 900,40	100 000,00	0,00	-33 099,60	-33 099,60	weniger saniert als geplant
029120	Schlosspark						
5/029120-002000	Straßenbauten	0,00	10 000,00	0,00	-10 000,00	-10 000,00	nicht durchgeführt
030000	Bauamt						
1/030000-640000	Rechtsvertretungen/-beratungen	49 000,15	108 000,00	0,00	-58 999,85	-58 999,85	weniger benötigt
031000	Raumordnung und Raumplanung						
5/031000-070001	Ortsentwicklung + Raumplanung	0,00	34 500,00	0,00	-34 500,00	-34 500,00	nicht durchgeführt
1/031000-728000	Flächenwidmungs- u. Bebauungsplan	9 619,51	36 000,00	0,00	-26 380,49	-26 380,49	nicht durchgeführt

HH-Stelle	Bezeichnung	Buchungen	- Voranschlag	- Übertragung	= Abweichung	Betrag	Beschluss und Begründung
032000	Vermessungswesen						
1/032000-728000	Entgelte für sonstige Leistungen (Vermessungsarbeiten, Plan-, Scankopien)	127,75	20 000,00	0,00	-19 872,25	-19 872,25	keine Vermessungen 2023
164000	Förderung der Brandbekämpfung und Brandverhütung						
1/164000-650000	Zinsen für Finanzschulden - Inland	12 138,81	0,00	0,00	12 138,81	12 138,81	irrtümlich falsch budgetiert
180100	Blackoutvorsorge						
5/180100-020000	Maschinen und maschinelle Anlagen	0,00	30 000,00	0,00	-30 000,00	-30 000,00	nicht durchgeführt
211000	Volksschule						
1/211000-510000	Geldbezüge der Vertragsbediensteten der Verwaltung	31 124,30	19 200,00	0,00	11 924,30	11 924,30	GTS-Kosten bei Budgeterstellung nicht bekannt
1/211000-600100	Gas	16 721,77	52 500,00	0,00	-35 778,23	-35 778,23	Energiekosten nicht so hoch wie angenommen
240000	Kindergärten Allgemeinkosten						
1/240000-510000	Geldbezüge der Vertragsbediensteten der Verwaltung	0,00	26 800,00	0,00	-26 800,00	-26 800,00	keine Mitarbeiterin 2023
240100	Kindergarten I - Schlosspark						
1/240100-566000	Dienstjubiläen u. Abfertigungen	32 615,80	5 000,00	0,00	27 615,80	27 615,80	Pensionierung
1/240100-600100	Fernwärme	19 615,20	33 500,00	0,00	-13 884,80	-13 884,80	Energiekosten nicht so hoch wie angenommen
240200	Kindergarten II - Mühlgasse						
1/240200-600000	Strom	8 195,80	22 000,00	0,00	-13 804,20	-13 804,20	Energiekosten nicht so hoch wie angenommen
240800	Kleinkinder-Betreuungseinrichtung Krabbelstube Badgasse						
1/240800-600000	Strom	13 966,06	25 000,00	0,00	-11 033,94	-11 033,94	Energiekosten nicht so hoch wie angenommen

HH-Stelle	Bezeichnung	Buchungen	- Voranschlag	- Übertragung	= Abweichung	Betrag	Beschluss und Begründung
1/240800-759000	Gruppenförderung Gemeindeanteil	16 447,50	3 700,00	0,00	12 747,50	12 747,50	Budget lt. Service Mensch GmbH
240900	Kleinkinder-Betreuungseinrichtung Krabbelstube Mühlgasse						
1/240900-759000	Gruppenförderung Gemeindeanteil (vorm. Zuschüsse an Betreiber)	25 778,00	36 900,00	0,00	-11 122,00	-11 122,00	Budget lt. Service Mensch GmbH
250000	Schülerhorte						
1/250000-566000	Dienstjubiläen u. Abfertigungen	87 417,30	65 900,00	0,00	21 517,30	21 517,30	Eine Abfertigung nicht budgetiert
1/250000-600100	Gas	13 934,84	37 800,00	0,00	-23 865,16	-23 865,16	Energiekosten nicht so hoch wie angenommen
1/250000-614000	Instandhaltung Gebäude+Außenanlage	39 173,66	65 000,00	0,00	-25 826,34	-25 826,34	Instandhaltungen nur teilweise 2023 durchgeführt
259000	Jugendförderungen						
1/259000-042000	Anschaffung aus Projekt Kindergemeinderat	19 890,00	30 000,00	0,00	-10 110,00	-10 110,00	weniger benötigt
262002	Skatepark						
5/262002-006000	Skatepark	25 396,92	350 000,00	0,00	-324 603,08	-324 603,08	Projektumsetzung 2024
363000	Dorf- und Stadterneuerung						
1/363000-400001	Ortsbildpflege - Geringwertige Wirtschaftsgüter inkl. Bäume	6 558,02	30 000,00	0,00	-23 441,98	-23 441,98	weniger benötigt
1/363000-729000	Ortsbildpflege - Sonstige Aufwendungen	7 140,93	30 000,00	0,00	-22 859,07	-22 859,07	weniger benötigt
363105	Attraktive Grünräume für Vösendorf						
5/363105-006000	Attraktive Grünräume für Vösendorf	0,00	20 000,00	0,00	-20 000,00	-20 000,00	nicht durchgeführt
363107	Kirchenplatz NEU						
5/363107-006000	Kirchenplatz NEU (ab 2023)	34 731,22	200 000,00	0,00	-165 268,78	-165 268,78	Projektstart erst 2024

HH-Stelle	Bezeichnung	Buchungen	- Voranschlag	- Übertragung	= Abweichung	Betrag	Beschluss und Begründung
369000	Sonstige Einrichtungen und Maßnahmen						
1/369000-729000	Brauchtumpflege, Feste, Advent	237 851,03	175 000,00	0,00	62 851,03	62 851,03	Da nicht alle Belege zur Kalkulation des Jahresbudgets verfügbar waren, konnte diese nicht präzise erledigt werden
381000	Kultursaal						
1/381000-600000	Strom	21 584,78	35 500,00	0,00	-13 915,22	-13 915,22	Energiekosten nicht so hoch wie angenommen
1/381000-600100	Gas	11 235,44	30 000,00	0,00	-18 764,56	-18 764,56	Energiekosten nicht so hoch wie angenommen
381100	Kulturmaßnahmen, -veranstaltungen						
1/381100-729000	Kulturelle Maßnahmen (Werbung, Plakate, Flyer,)	25 325,47	40 000,00	0,00	-14 674,53	-14 674,53	auf 1/3811-7291 verbraucht
1/381100-729100	Kulturelle Maßnahmen (Honorare)	59 262,61	45 000,00	0,00	14 262,61	14 262,61	auf 1/3811-7290 zuviel budgetiert
519000	Sonstige Einrichtungen und Massnahmen						
1/519000-722000	Rückersätze von Erträgen	57 588,00	0,00	0,00	57 588,00	57 588,00	Rückersatz Komm. Impfkampagne nicht budgetiert
520000	Natur- und Landschaftsschutz						
1/520000-728100	Baumkataster	0,00	15 000,00	0,00	-15 000,00	-15 000,00	nicht durchgeführt
612000	Gemeindestraßen						
5/612000-002900	Diverse Straßen, Brücken, Laufstrecken	27 159,00	490 000,00	0,00	-462 841,00	-462 841,00	verschoben auf 2024
5/612000-002914	Radwege	14 308,13	30 000,00	0,00	-15 691,87	-15 691,87	teilweise verschoben auf 2024
1/612000-611100	Brückensanierungen lt. Gutachten, Brückeninspektionen	0,00	90 000,00	0,00	-90 000,00	-90 000,00	verschoben auf 2024
1/612000-650000	Kreditzinsen	63 631,57	44 500,00	0,00	19 131,57	19 131,57	steigende Zinssätze
1/612000-728000	Winterdienst (Auftausalz,)	76 920,41	40 000,00	0,00	36 920,41	36 920,41	erhöhte Menge und Kosten für Salz

HH-Stelle	Bezeichnung	Buchungen	- Voranschlag	- Übertragung	= Abweichung	Betrag	Beschluss und Begründung
5/612000-729925	Zuführung zum Projekt Park- und Gartenanlagen	125 000,00	0,00	0,00	125 000,00	125 000,00	mit IVW3 besprochen
5/612000-729926	Zuführung zum Projekt Bauhof	32 000,00	0,00	0,00	32 000,00	32 000,00	mit IVW3 besprochen
640000	Einrichtung und Maßnahmen der Straßenverkehrsordnung						
1/640000-050000	Ankauf v.Verkehrszeichen u.-Spiegel u. Radareinr., Bodenschwellen	13 707,65	40 000,00	0,00	-26 292,35	-26 292,35	weniger benötigt
1/640000-600000	Strom (Ampel, Radareinrichtungen)	3 671,74	48 700,00	0,00	-45 028,26	-45 028,26	falsch budgetiert
690100	Verkehr, Maßnahmen A. Benya Siedlung (WET)						
1/690100-729000	Rufbus A. Benya Siedlung	0,00	40 000,00	0,00	-40 000,00	-40 000,00	verschoben auf 2024
1/690100-778000	Förderung Öffi-Ticket A. Benya Siedlung	0,00	50 000,00	0,00	-50 000,00	-50 000,00	verschoben auf 2024
751000	Elektrizität						
5/751000-050000	Elektro-Tankstelle/Ladestation	0,00	85 000,00	0,00	-85 000,00	-85 000,00	nicht durchgeführt
759000	Energietechnik - Maßnahmen zur Nutzung erneuerbarer Energie						
1/759000-728002	Entgelte für sonstige Leistungen (KliEn/KEM QM)... ab 01.07.2020	20 234,09	50 000,00	0,00	-29 765,91	-29 765,91	nicht durchgeführt
1/759000-728003	Honorare KEM	1 270,00	30 000,00	0,00	-28 730,00	-28 730,00	nicht durchgeführt
815000	Park- u. Gartenanlagen						
1/815000-040000	Fahrzeuge	0,00	66 000,00	0,00	-66 000,00	-66 000,00	Lieferung ISEKI erst 2024
816000	Öffentliche Beleuchtung und Öffentliche Uhren						
5/816000-050000	Umstellung und Ergänzung auf LED	46 378,25	800 000,00	0,00	-753 621,75	-753 621,75	Projektumsetzung 2024

HH-Stelle	Bezeichnung	Buchungen	- Voranschlag	- Übertragung	= Abweichung	Betrag	Beschluss und Begründung
816100	Sanierung Sicherungskästen						
1/816100-619000	Instandhaltung von Sonderanlagen	0,00	10 000,00	0,00	-10 000,00	-10 000,00	keine Instandhaltung notwendig
817000	Friedhöfe						
1/817000-600000	Strom	16 111,09	27 000,00	0,00	-10 888,91	-10 888,91	Energiekosten nicht so hoch wie angenommen
817100	Friedhöfe						
5/817100-006100	Allee u. Grüngestaltung, Wegebau	14 501,35	30 000,00	0,00	-15 498,65	-15 498,65	Kostenverschiebung auf 2024
820000	Wirtschaftshof						
1/820000-020000	Ankauf von Maschinen u. Geräten	19 892,71	45 900,00	0,00	-26 007,29	-26 007,29	Lieferung Tischfräse erst 2024
5/820000-042000	Amts-, Betriebs- und Geschäftsausstattung	0,00	43 800,00	0,00	-43 800,00	-43 800,00	mehrfähriges Projekt
1/820000-430000	Mineralwasser, Quellwasser f. Wasserspender, Lebensmittel	10 695,51	500,00	0,00	10 195,51	10 195,51	Konto erst seit 2023 (keine Erfahrungswerte)
1/820000-565000	Mehrleistungsvergütungen	48 004,22	34 300,00	0,00	13 704,22	13 704,22	mehr Überstunden als budgetiert
1/820000-614000	Instandhaltung Gebäude, Einr. u. Außenanlagen	23 092,44	181 100,00	0,00	-158 007,56	-158 007,56	Sanierung Salzhalle u. Heizung nicht durchgeführt
840000	Grundbesitz						
5/840000-729913	Zuführung zu Projekt EDV	14 646,84	0,00	0,00	14 646,84	14 646,84	mit IVW3 besprochen
5/840000-729915	Zuführung zu Projekt Schlossmauer	0,00	70 900,00	0,00	-70 900,00	-70 900,00	nicht benötigt
851000	Betriebe der Abwasserbeseitigung						
1/851000-050000	Kanalnetz- u. Hausanschlüsse	3 586,68	50 000,00	0,00	-46 413,32	-46 413,32	keine Hausanschlüsse hergestellt
1/851000-459000	Verbrauchsgüter	76 248,36	130 000,00	0,00	-53 751,64	-53 751,64	weniger benötigt

HH-Stelle	Bezeichnung	Buchungen	- Voranschlag	- Übertragung	= Abweichung	Betrag	Beschluss und Begründung
1/851000-566000	Dienstjubiläen u. Abfertigungen	0,00	33 200,00	0,00	-33 200,00	-33 200,00	Abfertigung auf 2024 verschoben
1/851000-612000	Instandhaltung der Kanalanlage	138 553,28	450 000,00	0,00	-311 446,72	-311 446,72	Instandhaltungsmaßnahmen wurden verschoben
1/851000-619000	Instandhaltung der Kläranlage	128 309,68	233 000,00	0,00	-104 690,32	-104 690,32	weniger Instandhaltungen als geplant
1/851000-728100	Entgelte für sonstige Leistungen	11 818,43	90 000,00	0,00	-78 181,57	-78 181,57	weniger benötigt
1/851000-728200	Kanalkataster und Indirekteileiterkataster	14 448,97	63 400,00	0,00	-48 951,03	-48 951,03	weniger benötigt
851800	Kläranlage - Kanal diverses						
5/851800-004300	Kläranlage - Kanal diverses	54 443,82	140 000,00	0,00	-85 556,18	-85 556,18	mehnjähriges Projekt
5/851800-004301	Instandsetzung Johannesweg bis Jordanstr. (Muffentausch)	34 806,97	300 000,00	0,00	-265 193,03	-265 193,03	mehnjähriges Projekt
5/851800-729913	Zuführung zum Projekt ABA BA 20	100 000,00	0,00	0,00	100 000,00	100 000,00	mit IVW3 besprochen
851940	ABA BA 18 (Haidfeldsiedlung)						
5/851940-004000	Wasser- und Abwasserbauten und -anlagen	12 637,80	200 000,00	0,00	-187 362,20	-187 362,20	mehnjähriges Projekt
852000	Betriebe der Müllbeseitigung						
5/852000-010000	Errichtung Müllsammelplätze	350,10	25 000,00	0,00	-24 649,90	-24 649,90	Durchführung 2024
1/852000-040000	Ankauf Fahrzeuge	0,00	85 000,00	0,00	-85 000,00	-85 000,00	Lieferung 2 Pritschen erst 2024
5/852000-040000	Fahrzeuge	5 331,66	86 800,00	0,00	-81 468,34	-81 468,34	Lieferung Fahrzeuge 2024
5/852000-042000	Betriebs- und Geschäftsausstattung	0,00	30 000,00	0,00	-30 000,00	-30 000,00	Durchführung 2024
1/852000-728100	Sperr- und Sondermüllabf.	77 198,36	120 000,00	0,00	-42 801,64	-42 801,64	weniger benötigt

HH-Stelle	Bezeichnung	Buchungen	- Voranschlag	- Übertragung	= Abweichung	Betrag	Beschluss und Begründung
853000	Wohn- u. Geschäftsgebäude						
1/853000-614000	Instandh. Wohngebäude (inkl. Betriebskosten)	1 893 716,03	900 000,00	0,00	993 716,03	993 716,03	Das Ausmaß der Instandhaltungen war bei Budgeterstellung noch nicht bekannt
1/853000-728000	Entgelte für sonstige Leistungen	58 655,23	3 500,00	0,00	55 155,23	55 155,23	Mehraufwand Hausverwaltung
859100	BgA Sportzentrum						
5/859100-006000	Außenanlagen	2 887,50	100 000,00	0,00	-97 112,50	-97 112,50	mehnjähriges Projekt
5/859100-010000	Gebäude und Bauten	3 240,00	100 000,00	0,00	-96 760,00	-96 760,00	mehnjähriges Projekt
5/859100-042000	Amts-, Betriebs- und Geschäftsausstattung	41 980,41	0,00	0,00	41 980,41	41 980,41	Auf anderem Projektkonto budgetiert
1/859100-600000	Strom	74 386,51	120 000,00	0,00	-45 613,49	-45 613,49	Energiekosten nicht so hoch wie angenommen
1/859100-600100	Gas	-13 221,63	0,00	0,00	-13 221,63	-13 221,63	Korrektur Jahresabr. 2021 wg. falscher Einstufung
1/859100-650000	Zinsen für Finanzschulden in Euro	29 348,98	12 900,00	0,00	16 448,98	16 448,98	steigende Zinssätze
5/859100-729912	Zuführung zum Projekt Skatepark	0,00	175 000,00	0,00	-175 000,00	-175 000,00	nicht benötigt
862000	Landwirtschaftsbetriebe						
1/862000-006000	Sonstige Grundstückseinrichtungen	33 859,27	20 000,00	0,00	13 859,27	13 859,27	Wasserleitungsanschluss nicht budgetiert
1/862000-420000	Saatgut u. Bäume	13 646,98	1 500,00	0,00	12 146,98	12 146,98	tatsächlicher Aufwand ist bei Budgeterstellung nicht bekannt gewesen
870000	Photovoltaikanlagen						
5/870000-050000	Photovoltaikanlagen	0,00	184 100,00	0,00	-184 100,00	-184 100,00	nicht durchgeführt

HH-Stelle	Bezeichnung	Buchungen	- Voranschlag	- Übertragung	= Abweichung	Betrag	Beschluss und Begründung
992000	Ausfälle von Kassenresten						
1/992000-691000	Schadensfälle	129 814,96	56 000,00	0,00	73 814,96	73 814,96	nicht vorgesehene uneingbringliche Forderung
	Summe Mittelverwendung	4 671 656,16	8 163 500,00	0,00	-3 491 843,84	-3 491 843,84	

Nachweis über Personalaufwand VRV2015

Gruppe	Abschnitt	Ansatz	Beamte der Verwaltung 500000 - 500999	Vertragsbedienstete I 510000 - 510999	Vertragsbedienstete II 511000 - 511999	Angestellte ganzjährig beschäftigt 520000 - 520999	Angestellte nicht ganzjährig beschäftigt 522000 - 522999	Arbeiter nicht ganzjährig beschäftigt 523000 - 523999	Nebengebühren und Geldaushilfen 560000 - 569999	DGB für Finanzamt (FLAB) 580000 - 580999	Leistungen aus der Selbstträgerschaft 582000 - 582999	Pension und sonstige Ruhebezüge 760000 - 760999	Kommunalsteuer 588000 - 588000	Gesamtsumme
0	00	000000 Gewählte Gemeindeorgane									20.009,18			20.009,18
	01	010000 Hauptverwaltung	80.532,66	1.594.752,38	66.453,56		1.633,34		14.337,27	59.803,40	323.060,68			2.140.573,29
	02	024000 Wahlangelegenheiten		39.352,30						1.456,04	3.029,85			43.838,19
	08	080000 Pensionen										247.483,60		247.483,60
		Summe Gruppe 0	80.532,66	1.634.104,68	66.453,56		1.633,34		14.337,27	61.259,44	346.099,71	247.483,60		2.451.904,26
1	12	120000 Allgemeine Angelegenheiten							12.000,00	444,00	1.811,04			14.255,04
		Summe Gruppe 1							12.000,00	444,00	1.811,04			14.255,04
2	21	211000 Volksschule		31.124,30	170.471,07				10.123,70	7.841,78	45.103,52			264.664,37
	24	240000 Kindergärten Allgemeinkosten			9.784,64				1,58	362,12	2.080,08			12.228,42
		240100 Kindergarten I - Schlosspark			328.760,41			3.818,21	32.615,80	10.557,76	71.206,49			446.958,67
		240200 Kindergarten II - Mühlgasse			361.694,63				34.925,80	12.814,13	84.439,34			493.873,90
		240300 Kindergarten III - Badgasse			125.667,92					4.649,69	26.888,62			157.206,23
		249000 Sonstige Einrichtungen und Maßnahmen (EKIZ)		26.808,12						993,40	5.735,25			33.536,77
	25	250000 Schülerhorte		445.414,96	270.087,60				90.048,66	26.491,58	152.032,27			984.075,07
		Summe Gruppe 2		503.347,38	1.266.466,27			3.818,21	167.715,54	63.710,46	387.485,57			2.392.543,43
3	32	321000 Einrichtungen der Musikpflege		442.949,76					276,45	15.450,72	91.520,24		13.267,08	563.464,25
		322000 Maßnahmen der Musikpflege				13.718,32				507,60	2.942,16			17.168,08
	36	361000 Nicht Wissenschaftliche Archive				3.506,38					626,38			4.132,76
		Summe Gruppe 3		442.949,76		17.224,70			276,45	15.958,32	95.088,78		13.267,08	584.765,09
4	42	429000 Senioren - Betreuung und sonstige Aktionen freie Wohlfahrt		28.307,08	28.153,55				0,99	2.089,13	12.074,37			70.625,12
		Summe Gruppe 4		28.307,08	28.153,55				0,99	2.089,13	12.074,37			70.625,12
5	51	510000 Medizinische Bereichsversorgung							6.768,88					6.768,88
		Summe Gruppe 5							6.768,88					6.768,88
6	61	612000 Gemeindestraßen							38.273,66	1.416,13	3.720,01			43.409,80
		Summe Gruppe 6							38.273,66	1.416,13	3.720,01			43.409,80
8	81	815000 Park- u. Gartenanlagen			262.530,89				25.430,26	10.382,18	59.821,66			358.164,99

Gruppe	Abschnitt	Ansatz	Beamte der Verwaltung 500000 - 500999	Vertragsbedienstete I 510000 - 510999	Vertragsbedienstete II 511000 - 511999	Angestellte ganzjährig beschäftigt 520000 - 520999	Angestellte nicht ganzjährig beschäftigt 522000 - 522999	Arbeiter nicht ganzjährig beschäftigt 523000 - 523999	Nebengebühren und Geldaushilfen 560000 - 569999	DGB für Finanzamt (FLAB) 580000 - 580999	Leistungen aus der Selbstträgerschaft 582000 - 582999	Pension und sonstige Ruhebezüge 760000 - 760999	Kommunalsteuer 588000 - 588000	Gesamtsumme
8	81	817000 Friedhöfe			138.741,46				5.232,83	5.318,43	28.819,65			178.112,37
	82	820000 Wirtschaftshof		40.130,32	1.194.438,92				115.297,18	37.075,14	267.508,51			1.654.450,07
	85	851000 Betriebe der Abwasserbeseitigung			253.918,62				795,87	6.501,18	50.073,97		7.624,89	318.914,53
		852000 Betriebe der Müllbeseitigung			392.929,26				12.321,30	13.396,20	82.726,53		10.939,28	512.312,57
		859200 Heimhilfe - HILDI		16.984,14	16.891,96				0,59	1.253,39	7.244,29			42.374,37
	Summe Gruppe 8			57.114,46	2.259.451,11				159.078,03	73.926,52	496.194,61		18.564,17	3.064.328,90
9	90	900100 GVA Mödling (Abgabeneinhebungsverband)		72.392,24					15.138,80	3.224,28	15.876,43			106.631,75
	Summe Gruppe 9			72.392,24					15.138,80	3.224,28	15.876,43			106.631,75
Summe gesamt			80.532,66	2.738.215,60	3.620.524,49	17.224,70	1.633,34	3.818,21	413.589,62	222.028,28	1.358.350,52	247.483,60	31.831,25	8.735.232,27

Seite	Inhalt
3	Vorbericht
19	Nachweis der liquiden Mittel (Kassenbestand)
23	Ergebnishaushalt Gesamt 1. Ebene (Anlage 1a) - interne Vergütungen enthalten
27	Ergebnishaushalt Gesamt 1. und 2. Ebene (Anlage 1a) - interne Vergütungen enthalten
31	Ergebnishaushalt Bereichsbudget 1. und 2. Ebene (Anlage 1a)
53	Finanzierungshaushalt Gesamt 1. Ebene (Anlage 1b) - interne Vergütungen enthalten
57	Finanzierungshaushalt Gesamt 1. und 2. Ebene (Anlage 1b) - interne Vergütungen enthalten
63	Finanzierungshaushalt Bereichsbudget 1. und 2. Ebene (Anlage 1b)
105	Vermögenshaushalt (Anlage 1c)
111	Haushaltspotential
117	Ergebnis- und Finanzierungsrechnung Detailnachweis
233	Nachweis der Investitionstätigkeit
269	Nachweis Kundenforderungen
279	Nachweis Lieferantenverbindlichkeiten
293	Nettovermögensveränderungsrechnung (Anlage 1d)
297	Nachweis über Transferzahlungen (Anlage 6a)
303	Nachweis über Haushaltsrücklagen und Zahlungsmittelreserven (Anlage 6b)
307	Einzelnachweis über Finanzschulden und Schuldendienst (Anlage 6c)
321	Nachweis über haushaltsinterne Vergütungen (Anlage 6f)
325	Anlagenspiegel Einzelkonten Kapitaltransfer (Anlage 6g)
331	Liste der nicht bewerteten Kulturgüter (Anlage 6h)
335	Leasingspiegel (Anlage 6i)
339	Nachweis über unmittelbare Beteiligungen der Gebietskörperschaft (Anlage 6j)
343	Nachweis über aktive Finanzinstrumente (Anlage 6m)
347	Einzelnachweis über aktive Finanzinstrumente (Anlage 6n)
351	Rückstellungsspiegel (Anlage 6q)
355	Haftungsnachweis (Anlage 6r)
359	Einzelnachweis über die nicht voranschlagswirksame Gebarung gemäß § 12 (Anlage 6t)
365	Personaldaten iSd ÖStp (Anlage 4)
369	Dienstpostenplan
373	Nachweis Vermögen mit abgeänderter Nutzungsdauer
377	Querschnitt (Anlage 5b)

Seite	Inhalt
383	Erläuterung Abweichung gegenüber Ergebnisvoranschlag
397	Erläuterung Abweichung gegenüber Finanzierungsvoranschlag
413	Nachweis über Personalaufwand VRV2015